

UNIVERSIDAD DE CANTABRIA



PRESUPUESTO  
2015  
MEMORIA DE LIQUIDACIÓN

Índice



GERENCIA  
SERVICIO FINANCIERO Y PRESUPUESTARIO



## INDICE

<b>1</b>	<b>MEMORIA</b>	<b>7</b>
1.1	Introducción.....	9
1.2	Presupuesto Inicial. Modificaciones Presupuestarias.....	12
1.3	Presupuesto de Ingresos: Derechos reconocidos en el ejercicio.....	16
1.4	Presupuesto de Gastos: Obligaciones reconocidas en el ejercicio.....	31
1.5	Liquidación del Presupuesto.....	50
1.6	Remanente de Tesorería.....	51
<b>2</b>	<b>CUADROS LIQUIDACIÓN PRESUPUESTO 2015</b>	<b>53</b>
	Cuadro nº 1: Liquidación del Presupuesto de Ingresos.....	55
	Cuadro nº 2: Comparación de los ingresos años 14/15.....	56
	Cuadro nº 3: Liquidación del Presupuesto de Gastos.....	61
	Cuadro nº 4: Comparación de los gastos años 14/15.....	62
	Cuadro nº 5: Distribución gastos de personal por UFG.....	65
	Códigos UFG.....	66
	Cuadro nº 6: Ejecución gastos descentralizados a Dptos.....	67
	Cuadro nº 7: Ejecución gastos descentralizados a Centros.....	71
	Cuadro nº 8: Ejecución gastos descentralizados a Institutos y o/u de Investigación.....	73
	Cuadro nº 9: Ejecución gastos descentralizados a Servicios Universitarios Comunes.....	74
	Cuadro nº 10: Ejecución gastos descentralizados a Rectorado, Vicerrectorados, Serv.Admtivos.Centrales, Consejo Social, Defensor Universitario.....	75
	Cuadro nº 11: Ejecución gastos Centralizados UFG 89.....	77
	Cuadro nº 12: Distribución gastos de Proyectos y Convenios de Investigación.....	78
	Cuadro nº 13: Títulos Propios: Distribución gastos por UFG.....	80
	Cuadro nº 14: Detalle por UFG gasto en fondos bibliográficos adquiridos a través de la BUC.....	81
	Cuadro nº 15: Retenciones para gastos generales de los Proy., Conv. y Cursos: detalle UFG.....	83
<b>3</b>	<b>EVOLUCIÓN BALANCE DE SITUACIÓN</b>	<b>85</b>
	Cuadro nº 16: Evolución Balance de Situación 2011/2015.....	87

<b>4</b>	<b>INDICADORES SIIU</b>	<b>89</b>
<b>5</b>	<b>PASIVOS FINANCIEROS</b>	<b>101</b>
<b>6</b>	<b>CONTRATOS ADMINISTRATIVOS</b>	<b>115</b>
<b>7</b>	<b>ESTADÍSTICAS</b>	<b>125</b>
1.	<b>Alumnos</b>	<b>127</b>
1.1.	Relación Bachillerato-Pruebas de Acceso-Alumnos nuevo ingreso 2011/2015	129
1.2.	Evolución pruebas de acceso, preinscripción y matrícula 2011/12-2015/16	130
1.3.	Evolución nº de alumnos de nuevo ingreso por Planes de Estudio 2011/12-2015/16	131
1.4.	Evolución de la matrícula de nuevo ingreso por Centros: 2011/12-2015/16	132
1.5.	Evolución de la matrícula por Centros: 2011/12-2015/16	133
1.6.	Evolución de la matrícula por ramas de enseñanza: 2011/12-2015/16	134
1.7.	Matrícula total 1º y 2º ciclo por Planes de Estudio 2011/12-2015/16	135
1.8.	Matrícula total Grado por Planes de Estudio 2011/12 - 2015/16	137
1.9.	Datos sobre la evolución de los estudios de Doctorado 2012/13-2015/16	138
1.10.	Alumnos matriculados en Estudios de Doctorado 2015/16	139
1.11.	Evolución nº alumnos Estudios Propios de Postgrado 2011/12-2015/16	141
1.12.	Evolución nº alumnos de Master Oficial por ramas 2011/12-2015/16	142
1.13.	Evolución nº alumnos de Master Oficial por Centros 2011/12-2015/16	144
2.	<b>Ingresos por matrículas</b>	<b>145</b>
2.1.	Ingresos matrícula por fuentes de financiación 2011/12-2015/16	147
2.2.	Ingresos matrícula por Centros: 2011/12-2015/16	148
2.3.	Ingresos matrícula 1º y 2º ciclo por titulaciones: 2011/12-2015/16	149
2.4.	Ingresos matrícula de Grado por titulaciones 2011/12-2015/16	151
2.5.	Ingresos matrícula de Master 2011/12-2015/16	152
3.	<b>Personal</b>	<b>155</b>
3.1.	Evolución del personal de la UC 2005/2015	157
3.2.	Evolución del PDI 2005/2015	158
3.3.	Evolución PAS 2005/2015	159
3.4.	Incrementos anuales PDI 2005/2015	160
3.5.	Distribución PDI por categorías 2005/2015	161
3.6.	Incrementos anuales PAS 2005/2015	162
3.7.	Distribución PAS por categorías 2005/2015	163
4.	<b>Resultados de investigación</b>	<b>165</b>

## **8 ESTADOS FINANCIEROS DEL EJERCICIO \_\_\_\_\_ 179**

**Balance de situación**

**Cuenta de Resultados económico-patrimonial**

**Estado de Liquidación del Presupuesto de Ingresos**

**Estado de Liquidación del Presupuesto de Gastos**

**Estado del Resultado Presupuestario**

**Notas a los Estados Contables Presupuestarios**

1. Organización
2. Bases de presentación
3. Aplicación del resultado del ejercicio 2015
4. Principios contables y normas de valorización
5. Diferencias entre criterios contables patrimoniales y presupuestarios
6. Remanente de Tesorería
7. Presupuestos del ejercicio 2015
8. Inmovilizaciones materiales
9. Inversiones financieras permanentes
10. Gastos a distribuir en varios ejercicios
11. Deudores
12. Fondos propios
13. Provisiones para riesgos y gastos
14. Otras deudas a corto y largo plazo
15. Administraciones Públicas, acreedoras

## **9 INFORME DE AUDITORÍA REALIZADA POR PRICEWATERHOUSECOOPERS AUDITORES, S.L. DE LAS CUENTAS ANUALES DEL EJERCICIO 2015 \_\_\_\_\_ 211**



UNIVERSIDAD DE CANTABRIA



PRESUPUESTO  
2015  
MEMORIA DE LIQUIDACIÓN

1 - Memoria





# 1 -INTRODUCCIÓN

---

La liquidación del presupuesto del 2015 nos muestra un aumento significativo de los ingresos (7,71%) y unos gastos al mismo nivel que 2014.

Los ingresos, derechos reconocidos, ascendieron a 104.839.015 euros, un 7,71% más que el año anterior, y un 17,9% menos que el 2009, año en el que los ingresos alcanzaron su importe máximo.

Los principales ingresos a destacar son:

- La aportación del Gobierno Regional a la UC, a través del Contrato Programa, fue de 63.766.400 euros, un 4,45% más que el año anterior.
- La recaudación de los ingresos por servicios académicos de grado y máster, aumentaron en el 3,5%.
- Los ingresos procedentes de proyectos y convenios de investigación, Plan Nacional, Programa Marco Europeo y Convenios art.83 LOU fueron 12.550.000 euros, con un aumento del 26,7%.
- Los 4.000.000 de endeudamiento bancario previstos en el presupuesto inicial para equilibrar el presupuesto no se utilizaron, principalmente debido a la ampliación de crédito del Contrato Programa por importe de 2.300.000 euros.

Los gastos, obligaciones reconocidas, fueron 102.962.550 euros, con una disminución de 68.485, el 0,07%. En relación al año 2011, en el que los gastos alcanzaron su importe máximo, la disminución fue del 21%.

En la ejecución de los gastos destaca:

- Los gastos por operaciones corrientes disminuyeron un 1,01% y ascendieron a 79.787.728 euros.
- Los de operaciones de capital fueron 22.600.435 euros, con un aumento del 3,37%.

- Los gastos de personal, capítulo 1, fueron 67.106.674 euros, con una disminución de 642.944, el 0,95%.
- Los gastos corrientes en bienes y servicios, capítulo 2, fueron 10.857.384 euros, un 0,69% más, con lo que el ahorro respecto al año 2009 es del 32,8%.
- Las inversiones en obras y equipamientos fueron 4.445.000 euros, disminuyendo un 5,99%.
- Los gastos en todos los programas de investigación fueron 16.713.000 euros, un 6,95% más que en el año 2014.

La liquidación del presupuesto presenta un saldo presupuestario positivo de 1.876.466 euros, que sumados 318.134 euros, que corresponden a créditos financiados con remanente de tesorería y descontados 2.159.002 que corresponde a desviaciones positivas en gastos con financiación afectada, dan como resultado un superávit de financiación del ejercicio de 35.598 euros.

La UC aportará a la liquidación de la Comunidad Autónoma de Cantabria un superávit de 364.961 euros, resultado presupuestario de las operaciones no financieras, calculado de acuerdo a los criterios establecidos en la Ley de Estabilidad Presupuestaria y Suficiencia Financiera.

El remanente genérico de tesorería asciende a 2.528.039 euros, por lo que no es necesario poner en marcha los mecanismos correctores establecidos en el art. 81.5 de la LOU.

Las cuentas anuales figuran en un documento aparte de esta memoria, no obstante se acompaña un resumen de las mismas para tener una visión global y mantener la estructura de los años anteriores.

También se acompaña una serie de cuadros explicativos, la evolución de los Indicadores Económicos-Financieros del SIIU (Sistema Integrado de Información Universitaria) y una serie de estadísticas que permiten una visión más amplia de nuestra actividad.

Por último, las cuentas anuales se presentan auditadas por una empresa especializada (PriceWaterhouseCoopers Auditores, S.L.), tal como se señala en el art. 176.2 de los Estatutos de la UC, aprobados por Decreto 26/2012, de 10 de mayo. El informe de auditoría se ha realizado

a la totalidad de las cuentas anuales (Balance de Situación, Cuenta del Resultado Económico Patrimonial, Estado de Cambios en el Patrimonio Neto, Estado de Flujos de Efectivo, Estado de Liquidación del Presupuesto y a la Memoria, con el contenido que se establece en el Plan General de Contabilidad Pública para Cantabria, aprobado por Orden de la Consejería de Economía y Hacienda del Gobierno de Cantabria, de 29 de noviembre de 2000, que adapta el Plan General de Contabilidad Pública en España, aprobado por Orden del Ministerio de Economía y Hacienda de 6 de mayo de 1994).

## 2 PRESUPUESTO INICIAL. MODIFICACIONES PRESUPUESTARIAS

### 2.1 - PRESUPUESTO INICIAL

El Presupuesto inicial de la Universidad de Cantabria del ejercicio de 2015 fue aprobado por acuerdo del Consejo Social el 19-12-14, a propuesta del Consejo de Gobierno celebrado el 17-12-14.

El importe inicial ascendió a 98.435.259.

ESTADO DE INGRESOS INICIAL		IMPORTE
Cap. 3	Tasas y Otros Ingresos	19.571.531
Cap. 4	Transferencias Corrientes	67.188.400
Cap. 5	Ingresos Patrimoniales	686.000
Cap. 7	Transferencias de Capital	6.889.328
Cap. 8	Activos Financieros	100.000
Cap. 9	Pasivos Financieros	4.000.000
<b>TOTAL</b>		<b>98.435.259</b>

ESTADO DE GASTOS INICIAL		IMPORTE
Cap. 1	Gastos de Personal	67.446.780
Cap. 2	Gtos. Ctes. Bienes y Serv.	11.732.774
Cap. 3	Gastos Financieros	67.440
Cap. 4	Transferencias Corrientes	1.163.516
Cap. 6	Inversiones Reales	17.317.296
Cap. 7	Transferencias de Capital	100.000
Cap. 8	Activos Financieros	100.000
Cap. 9	Pasivos Financieros	507.453
<b>TOTAL</b>		<b>98.435.259</b>

## 2.2 - PRESUPUESTO DEFINITIVO

La liquidación del presupuesto definitivo ascendió a 128.342.694.

ESTADO DE INGRESOS FINAL		IMPORTE
Cap. 3	Tasas y Otros Ingresos	19.822.446
Cap. 4	Transferencias Corrientes	68.482.327
Cap. 5	Ingresos Patrimoniales	686.000
Cap. 7	Transferencias de Capital	11.244.291
Cap. 8	Activos Financieros	22.243.401
Cap. 9	Pasivos Financieros	5.864.229
<b>TOTAL</b>		<b>128.342.694</b>

ESTADO DE GASTOS FINAL		IMPORTE
Cap. 1	Gastos de Personal	67.446.780
Cap. 2	Gtos.Ctes. Bienes y Serv.	13.473.518
Cap.3	Gastos Financieros	138.614
Cap. 4	Transferencias Corrientes	2.229.314
Cap. 6	Inversiones Reales	44.347.015
Cap. 7	Transferencias de Capital	100.000
Cap. 8	Activos Financieros	100.000
Cap. 9	Pasivos Financieros	507.453
<b>TOTAL</b>		<b>128.342.694</b>

## 2.3 - MODIFICACIONES PRESUPUESTARIAS

La diferencia se debe a las distintas modificaciones presupuestarias autorizadas por los órganos competentes, por un importe de 29.907.435.

El desglose de las modificaciones por el tipo de las mismas fue el siguiente:

TIPO DE MODIFICACIÓN	IMPORTE
AMPLIACIONES DE CRÉDITO	0
CRÉDITOS EXTRAORDINARIOS	0
SUPLEMENTOS DE CRÉDITO	0
INCORPORACIÓN REMANENTES DE CRÉDITO	21.019.378
CRÉDITOS GENERADOS POR INGRESOS	8.888.057
TRANSFERENCIAS DE CRÉDITO (POSITIVAS)	17.802.914
TRANSFERENCIAS DE CRÉDITO (NEGATIVAS)	-17.802.914
<b>TOTAL</b>	<b>29.907.435</b>

El porcentaje de modificaciones fue del 30% del Presupuesto Inicial, superior a las modificaciones del año 2014.

Las modificaciones presupuestarias autorizadas a lo largo del ejercicio detalladas por capítulos fueron:

MODIFICACIÓN PREVISIONES			%
Cap. 3	Tasas y Otros Ingresos	250.915	0,84
Cap. 4	Transferencias Corrientes	1.293.927	4,33
Cap. 5	Ingresos Patrimoniales	0	0,00
Cap. 7	Transferencias de Capital	4.354.962	14,56
Cap. 8	Activos Financieros	22.143.402	74,04
Cap. 9	Pasivos Financieros	1.864.229	6,23
<b>TOTAL</b>		<b>29.907.435</b>	<b>100,00</b>

MODIFICACIÓN DOTACIONES			%
Cap. 1	Gastos de Personal	0	0,00
Cap. 2	Gtos.Ctes. Bienes y Serv.	1.740.744	5,82
Cap.3	Gastos Financieros	71.174	0,24
Cap. 4	Transferencias Corrientes	1.065.798	3,56
Cap. 6	Inversiones Reales	27.029.719	90,38
Cap. 7	Transferencias de Capital	0	0,00
Cap. 8	Activos Financieros	0	0,00
Cap. 9	Pasivos Financieros	0	0,00
<b>TOTAL</b>		<b>29.907.435</b>	<b>100,00</b>

Por capítulos de gastos, las modificaciones por su cuantía más significativas fueron las del capítulo 6 (Inversiones) que alcanzaron un importe de 27.029.719, el 90%. De ellas, un total de 19.647.744 corresponden a incorporaciones de créditos del año 2014.

Por el tipo de modificación las más importantes fueron las INCORPORACIONES DE REMANENTES DE CRÉDITO procedentes de la liquidación del Presupuesto de 2014 y que en cumplimiento de la normativa vigente son incorporables al ejercicio de 2015.

DETALLE INCORPORACIÓN REMANENTES		
REMANENTES AFECTADOS		
Equipamientos específicos de investigación		535.939
Programas específicos de investigación		11.532.059
* Proyectos de investigación	10.429.514	
Proyectos Plan Nacional	3.507.631	
Proyectos Art. 83 LOU	2.544.521	
Programa Marco Europeo	2.586.858	
Otros créditos de investigación	1.790.504	
* Cátedras	106.647	
* Otros fondos de investigación	995.898	
Cantabria Campus de Excelencia Internacional		570.732
Otras inversiones		278.488
Otros Convenios, Proyectos y Ayudas		300.599
Titulaciones Propias		1.462.418
Becas y Ayudas Programas de Intercambio y Otros		183.277
<b>TOTAL REMANENTES AFECTADOS</b>		<b>14.863.512</b>
REMANENTES NO AFECTADOS INCORPORADOS EN APLICACIÓN DE LA NORMATIVA VIGENTE		
Fondos Vicerrectorado de Investigación y T. C.		837.342
Gastos corrientes en bienes y servicios		705.666
Inversiones específicas		4.612.858
* Edificios y otras construcciones	2.852.560	
* Equipamientos	657.590	
* Inversión de reposición	1.031.872	
* Adaptación al Espacio Europeo	70.836	
<b>TOTAL REMANENTES NO AFECTADOS</b>		<b>6.155.866</b>
<b>TOTAL REMANENTES 2015</b>		<b>21.019.378</b>

Los CRÉDITOS GENERADOS POR INGRESOS, producidos por ingresos específicos no previstos inicialmente o superiores a las previsiones y que financian créditos específicos de gastos, fueron un total de 8.888.057, con el siguiente detalle:

DETALLE GENÉRICO CRÉDITOS GENERADOS POR INGRESOS	IMPORTE
Programas específicos de Investigación	<b>6.528.379</b>
Becas de Colaboración y Formación	<b>710.846</b>
Títulos Propios	<b>454.424</b>
Otros Convenios	<b>1.194.408</b>
<b>TOTAL</b>	<b>8.888.057</b>

### 3 PRESUPUESTO DE INGRESOS: DERECHOS RECONOCIDOS EN EL EJERCICIO

CUADROS LIQUIDACIÓN PRESUPUESTO 2015 Nº 1 Y 2. (páginas 55 y 56)

#### 3.1 - EJECUCIÓN PRESUPUESTO DE INGRESOS

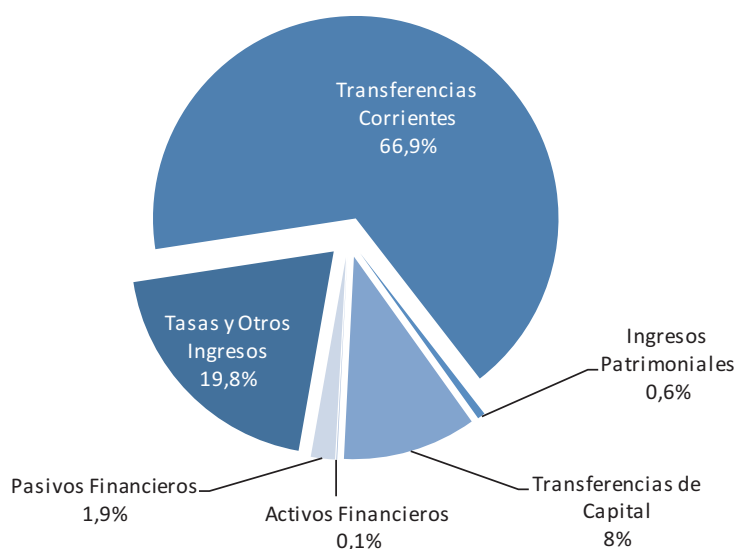
CAP.	DENOMINACIÓN	PREVISIONES PRESUPUESTARIAS			DERECHOS RECONOCIDOS NETOS	RECAUDACIÓN NETA	PENDIENTES DE COBRO A 31/12
		INICIALES	MODIFIC.	DEFINITIVAS			
3	Tasas y Otros Ingresos	19.571.531	250.915	19.822.446	20.753.596	16.130.467	4.623.129
4	Transferencias Corrientes	67.188.400	1.293.927	68.482.327	70.183.484	69.213.230	970.254
5	Ingresos Patrimoniales	686.000	0	686.000	644.058	593.728	50.330
	<b>Operaciones Corrientes</b>	<b>87.445.931</b>	<b>1.544.842</b>	<b>88.990.773</b>	<b>91.581.138</b>	<b>85.937.425</b>	<b>5.643.713</b>
7	Transferencias de Capital	6.889.328	4.354.962	11.244.290	11.171.985	11.092.947	79.038
	<b>Operaciones de Capital</b>	<b>6.889.328</b>	<b>4.354.962</b>	<b>11.244.290</b>	<b>11.171.985</b>	<b>11.092.947</b>	<b>79.038</b>
	<b>TOTAL OPER.NO FINANCIERAS</b>	<b>94.335.259</b>	<b>5.899.804</b>	<b>100.235.063</b>	<b>102.753.123</b>	<b>97.030.372</b>	<b>5.722.751</b>
8	Activos Financieros	100.000	22.143.402	22.243.402	72.430	72.430	0
9	Pasivos Financieros	4.000.000	1.864.229	5.864.229	2.013.462	2.013.462	0
	<b>TOTAL OPER. FINANCIERAS</b>	<b>4.100.000</b>	<b>24.007.631</b>	<b>28.107.631</b>	<b>2.085.892</b>	<b>2.085.892</b>	<b>0</b>
	<b>TOTAL</b>	<b>98.435.259</b>	<b>29.907.435</b>	<b>128.342.694</b>	<b>104.839.015</b>	<b>99.116.264</b>	<b>5.722.751</b>

En los mismos se detallan con el máximo desglose todos los ingresos del año y se comparan con los del año 2014.

#### 3.2 - DERECHOS RECONOCIDOS

LIQUIDACIÓN PRESUPUESTO DE INGRESOS				
CAP.	DENOMINACIÓN	DERECHOS RECONOCIDOS	COBRADOS	PENDIENTES. DE COBRO A 31/12
3	Tasas y Otros Ingresos	20.753.596	16.130.467	4.623.129
4	Transferencias Corrientes	70.183.484	69.213.230	970.254
5	Ingresos Patrimoniales	644.058	593.728	50.330
7	Transferencias de Capital	11.171.985	11.092.947	79.038
	<b>TOTAL OPER.NO FINANCIERAS</b>	<b>102.753.123</b>	<b>97.030.372</b>	<b>5.722.751</b>
8	Activos Financieros	72.430	72.430	0
9	Pasivos Financieros	2.013.462	2.013.462	0
	<b>TOTAL OPER. FINANCIERAS</b>	<b>2.085.892</b>	<b>2.085.892</b>	<b>0</b>
	<b>TOTAL</b>	<b>104.839.015</b>	<b>99.116.264</b>	<b>5.722.751</b>



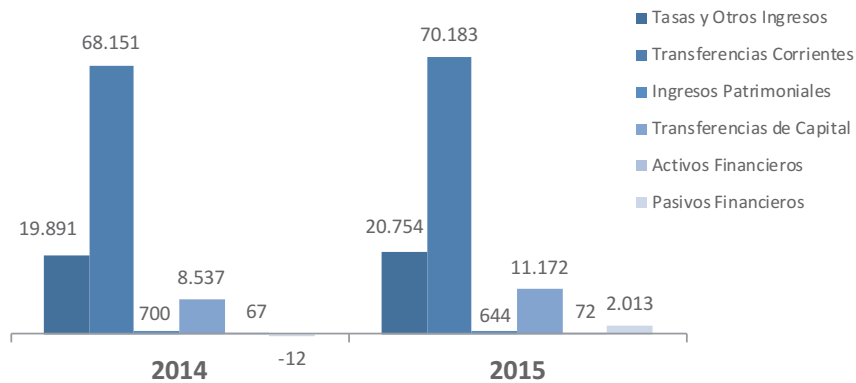


La liquidación del presupuesto de ingresos muestra unos derechos reconocidos (DR) de 104.839.015, un 7,71% más que en 2014.

Los ingresos por operaciones no financieras aumentaron 5.473.645, un 5,63%, y las de operaciones financieras en 2.025.918.

### 3.3 - COMPARACIÓN EJERCICIOS 2014-2015

DERECHOS RECONOCIDOS NETOS					
CAP.	DENOMINACIÓN	2014	2015	INCREMENTO	
				€	%
3	Tasas y Otros Ingresos	19.891.471	20.753.596	862.125	4,33
4	Transferencias Corrientes	68.150.979	70.183.484	2.032.505	2,98
5	Ingresos Patrimoniales	699.783	644.058	-55.725	-7,96
7	Transferencias de Capital	8.537.245	11.171.985	2.634.740	30,86
	<b>TOTAL OPER.NO FINANCIERAS</b>	<b>97.279.478</b>	<b>102.753.123</b>	<b>5.473.645</b>	<b>5,63</b>
8	Activos Financieros	66.783	72.430	5.647	8,46
9	Pasivos Financieros	-12.456	2.013.462	2.025.918	---
	<b>TOTAL OPER. FINANCIERAS</b>	<b>54.327</b>	<b>2.085.892</b>	<b>2.031.565</b>	<b>3.739,51</b>
	<b>TOTAL</b>	<b>97.333.805</b>	<b>104.839.015</b>	<b>7.505.210</b>	<b>7,71</b>



### 3.4 - DERECHOS RECONOCIDOS PENDIENTES DE COBRO

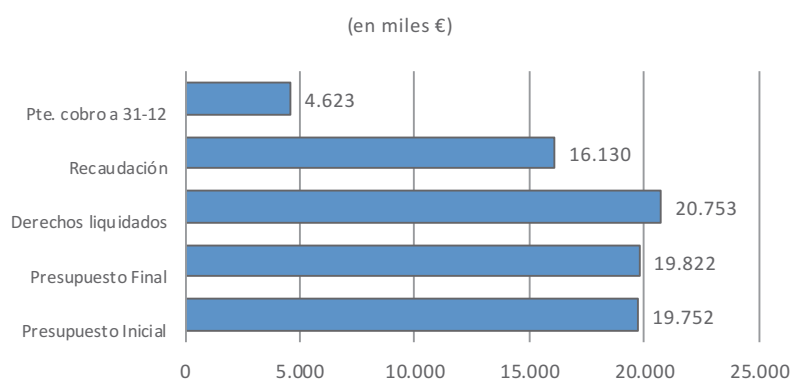
A 31-12-15 se habían ingresado 99.116.264, el 94,54%. Los derechos pendientes de cobro eran 5.722.751. Se ha producido un aumento de los derechos pendientes de cobro de 1.650.360, el 40,52%. El detalle de los principales deudores es el siguiente:

DETALLE DEUDORES PRESUPUESTO 2015	IMPORTE
Gobierno de Cantabria	<b>1.085.675</b>
Ministerio de Educación, Cultura y Deporte	<b>2.479.784</b>
Empresas y Entidades por convenios y contratos art.83 LOU	<b>1.092.976</b>
Matrículas Grado y Postgrado	<b>577.892</b>
Otros deudores	<b>486.424</b>
<b>TOTAL</b>	<b>5.722.751</b>

### 3.5 - ANÁLISIS DETALLADO POR CAPÍTULO

#### 3.5.1- TASAS Y OTROS INGRESOS

CAPÍTULO III. TASAS Y OTROS INGRESOS	IMPORTE	%
PRESUPUESTO INICIAL	19.751.531	100,00
PRESUPUESTO FINAL	19.822.446	100,35
DERECHOS LIQUIDADOS	20.753.596	104,70
RECAUDACIÓN	16.130.467	77,72
<b>PENDIENTES DE COBRO A 31-12</b>	<b>4.623.129</b>	<b>22,28</b>



Los principales ingresos a destacar del capítulo III son los siguientes:

### 3.4.1.1. MATRÍCULA GRADO Y POSTGRADO ..... 9.546.877

Los DR se incrementaron en 321.414 (un 3,48 %) respecto a 2014. Fueron 46.877, un 0,49%, superiores a las previsiones iniciales.

Las matrículas abonadas por el MECD y la Consejería de Educación, (compensación de becarios, familias numerosas, discapacitados y fondo de contingencia social) fueron de 2.897.679, un 18% más.

El 70% de los ingresos por matrículas fueron abonados por los alumnos, y el 30% por aportaciones públicas (5% más que en 2014).

### EVOLUCIÓN INGRESOS POR MATRÍCULA ANUALES

(en miles €)

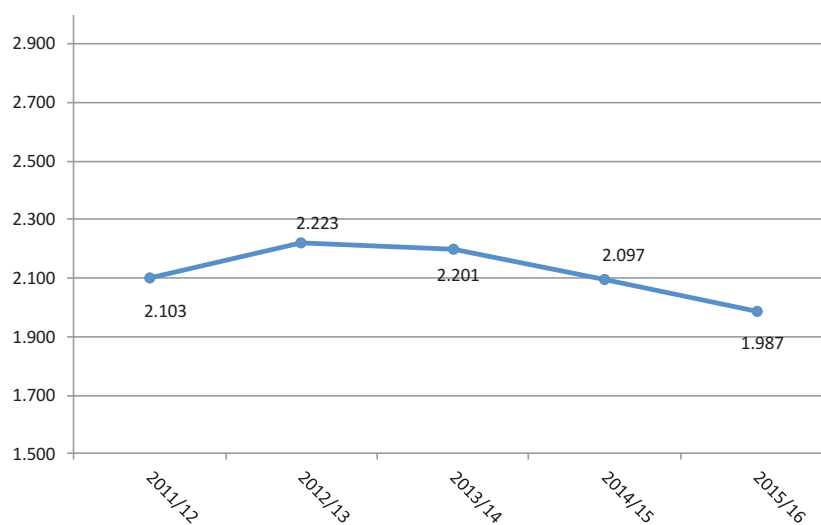
310	DENOMINACIÓN	2011	2012	2013	2014	2015	Incr. 14/15
00	GRADO	5.020	5.867	5.759	5.742	5.532	-3,7
01	POSTGRADO	557	705	779	909	975	7,3
02	CENTROS ADSCRITOS	75	84	184	148	142	-4,7
10	COMP.BECARIOS	2.312	1.684	1.864	2.003	2.287	14,2
11	COMP.Fª.NUMEROSA	342	366	363	337	480	42,4
12	COMP.DISCAPACITADOS				43	56	30,2
13	FONDO CONTINGENCIA SOC.				43	75	74,4
	<b>TOTAL</b>	<b>8.306</b>	<b>8.706</b>	<b>8.949</b>	<b>9.225</b>	<b>9.547</b>	<b>3,5</b>

Ver evolución de los ingresos por matrículas de 1º y 2º ciclo y grado de los últimos años, desglosados por cursos académicos, Centros, Titulaciones y fuentes de financiación en el apartado de Estadísticas que se acompaña a la Memoria.

En el curso 2015/2016 se produce una disminución en los alumnos de 1º y 2º ciclo y grado de 303 alumnos respecto al curso anterior.

EVOLUCIÓN Nº DE ALUMNOS DE 1º Y 2º CICLO Y GRADO POR CENTROS					
CENTRO	11/12	12/13	13/14	14/15	15/16
FAC. FILOSOFÍA	406	390	395	367	<b>345</b>
FAC. CIENCIAS	458	480	497	536	<b>590</b>
FAC. MEDICINA	702	717	732	735	<b>755</b>
FAC. DERECHO	1.067	1.097	1.146	1.013	<b>981</b>
ETS CAMINOS	1.367	1.190	972	560	<b>382</b>
FAC. ECONÓMICAS	1.796	1.750	1.689	1.636	<b>1.616</b>
FAC. EDUCACIÓN	1.416	1.350	1.409	1.377	<b>1.369</b>
ETS I.INDUSTR. Y T.	1.923	1.878	1.813	1.677	<b>1.554</b>
EP ING.MINAS Y E.	360	412	331	305	<b>277</b>
EU ENFERMERÍA	377	397	379	318	<b>313</b>
ETS DE NÁUTICA	364	353	378	330	<b>306</b>
EU TURISMO	190	203	245	225	<b>279</b>
EU FISIOTERAPIA	405	474	531	547	<b>558</b>
CIESE-COMILLAS	6	10	16	21	<b>19</b>
<b>TOTAL</b>	<b>10.837</b>	<b>10.701</b>	<b>10.533</b>	<b>9.647</b>	<b>9.344</b>

EVOLUCION Nº ALUMNOS DE NUEVO INGRESO EN GRADO 2011/12 - 2015/16



Los alumnos de nuevo ingreso en grado bajaron un 5,2%.

## EVOLUCIÓN DEL NÚMERO DE ALUMNOS EN ESTUDIOS DE MÁSTER OFICIAL

Los alumnos en máster oficial fueron 979, un 19% más, con un aumento de 156 alumnos.

CENTRO	2011/12	2012/13	2013/14	2014/15	2015/16
FAC. FILOSOFÍA	80	70	69	78	51
FAC. CIENCIAS	43	32	33	22	21
FAC. MEDICINA	32	28	26	48	38
FAC. DERECHO	24	21	13	12	25
ETS CAMINOS	164	131	129	229	293
FAC. ECONÓMICAS	124	99	96	86	73
FAC. EDUCACIÓN	147	123	152	155	200
ETS I.INDUSTR. Y T.	74	69	43	56	99
EP ING.MINAS Y E.				18	20
EU ENFERMERÍA	20	20	46	45	53
ETS DE NÁUTICA	0	0	26	49	67
EU FISIOTERAPIA					9
CIESE-COMILLAS	23	23	23	25	30
<b>TOTAL</b>	<b>731</b>	<b>616</b>	<b>656</b>	<b>823</b>	<b>979</b>

Ver evolución de los alumnos matriculados por Centros, estudios, grados de Experimentalidad y ramas de enseñanza, en el apartado de Estadísticas que se acompaña a la Memoria.

Los aspectos principales que podemos destacar en relación a los ingresos por precios del curso 2015/2016 sería:

- Los ingresos por precios públicos por la prestación del servicio de Educación Superior de grado y postgrado oficial son la segunda fuente de financiación y suponen el 9,1%.
- El número de alumnos de nuevo ingreso en grado disminuyó en 110 alumnos, el 5,2%.
- El número de alumnos de 1º, 2º ciclo y grado ha disminuido en 303.
- Los alumnos de master han pasado de 823 a 979, lo que representa un aumento de 156, el 18,9%.

### 3.4.1.2.- MATRÍCULAS EN CURSOS PROPIOS.....2.437.110

(en miles €)

DENOMINACIÓN	2011	2012	2013	2014	2015	INCR. % 13/14
Títulos propios postgrado	1.279	1.166	1.568	1.488	1.466	-1,5
Centro Idiomas UC	806	840	738	815	756	-7,2
Cursos de Verano	167	112	96	64	63	-1,6
Extensión Universitaria	32	30	30	28	21	-25,0
Actividades Deportivas	208	194	164	140	121	-13,6
Otros	20	7	3	17	10	-41,2
<b>TOTAL</b>	<b>2.512</b>	<b>2.349</b>	<b>2.599</b>	<b>2.552</b>	<b>2.437</b>	<b>-4,5</b>

### 3.4.1.3.- CONVENIOS Y CONTRATOS ART. 83 LOU... 4.078.674

Aumento del 17,8%.

INGRESOS CONVENIOS Y CONTRATOS						
FUENTE DE FINANCIACIÓN	2011	2012	IMPORTE (en miles €) (1)			INCR.
			2013	2014	2015	
Administración del Estado	35	53	65	41	0	-100,0
Organismos Autónomos Admtivos.	0	0	21	0	0	---
Empresas públicas y otros E. públicos	386	191	265	210	322	53,3
Gobierno de Cantabria	427	308	359	252	309	22,6
Ayuntamientos	68	1	25	78	6	-92,3
Empresas privadas	2.725	2.072	1.787	1.645	1.906	15,9
Entidades sin fines de lucro	254	221	198	117	139	18,8
Exterior	297	189	340	342	531	55,3
FLTQ	401	496	451	347	417	20,2
FIHAC.	551	422	386	418	396	-5,3
Otros	5	13	18	13	53	307,7
<b>TOTAL</b>	<b>5.149</b>	<b>3.966</b>	<b>3.915</b>	<b>3.463</b>	<b>4.079</b>	<b>17,8</b>

(1)Descontando IVA y el porcentaje de retención para gastos generales de la UC

### 3.4.1.4.- VENTA DE BIENES .....237.057

La cifra más alta corresponde a la venta de fotocopias, 135.880.

### 3.4.1.5.- RETENCIONES PARA GASTOS GENERALES ..... 1.710.466

Cantidades que, de acuerdo a la normativa vigente, se detraen de los ingresos para financiar, generalmente, los gastos generales de la Universidad. Aumentaron el 24,8 %.

El detalle de las retenciones es el siguiente:

RETENCIONES A CONVENIOS, PROYECTOS Y CURSOS (en miles de €)						
DENOMINACIÓN	2011	2012	2013	2014	2015	INCR. %
ART. 83 LOU	662	582	618	546	669	22,5
CONVENIOS FLTQ	106	112	96	100	113	13,0
PROGRAMA MARCO EUROPEO	114	131	255	184	249	35,3
PROGRAMAS NACIONALES	1.273	879	332	629	845 (1)	34,3
ESTUDIOS PROPIOS	152	143	178	175	158	-9,7
OTRAS RETENCIONES	82	58	35	25	36	44,0
<b>TOTAL</b>	<b>2.389</b>	<b>1.905</b>	<b>1.514</b>	<b>1.659</b>	<b>2.070</b>	<b>24,8</b>

(1) Incluidas las retenciones a los proyectos financiados con anticipos FEDER y contabilizados en el capítulo 9 de ingresos.

En el cuadro de liquidación del presupuesto nº 14 (página 86) se detallan todas las retenciones practicadas en el ejercicio a proyectos, convenios y cursos, separándose por UFG y fuente de financiación.

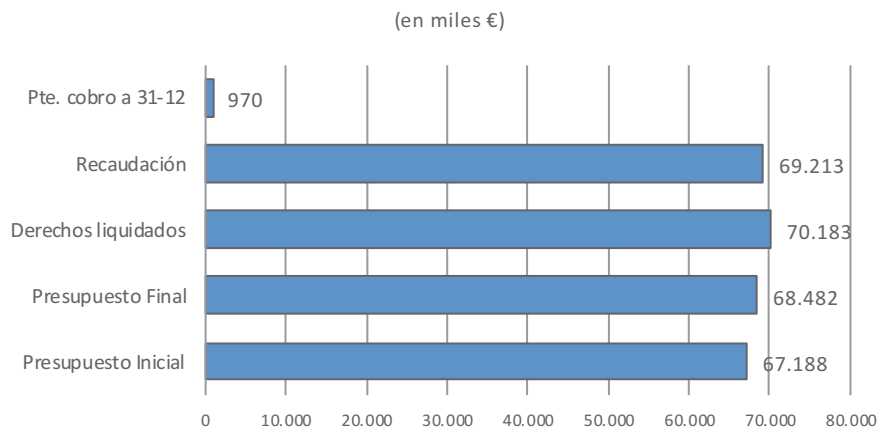
### 3.4.1.6.- INGRESOS IVA REGLA DE LA PRORRATA ..... 441.796

La prorrata fue del 27%, la misma de 2014. Los ingresos han aumentado el 7,8%.

	2010	2011	2012	2013	2014	2015
INGRESOS	1.936	1.493	574	491	410	442
% PRORRATA	40	36	31	30	27	27

## 3.5.2- TRANSFERENCIAS CORRIENTES

CAPÍTULO IV. TRANSFERENCIAS CORRIENTES.	IMPORTE	%
PRESUPUESTO INICIAL	67.188.400	100,00
PRESUPUESTO FINAL	68.482.327	101,93
DERECHOS LIQUIDADOS	70.183.484	102,48
RECAUDACIÓN	69.213.230	98,62
<b>PENDIENTES DE COBRO A 31-12</b>	<b>970.254</b>	<b>1,38</b>



Las transferencias corrientes supusieron 70.183.484, un 2,98% superiores a las del 2014. Representan el 66,94% del total de ingresos y el 76,63% de los ingresos corrientes.

#### **3.4.2.1.-CONSEJERÍA DE EDUCACIÓN.CONTRATO PROGRAMA ...66.766.400**

La aportación del Contrato Programa, aumenta en un 4,45%.

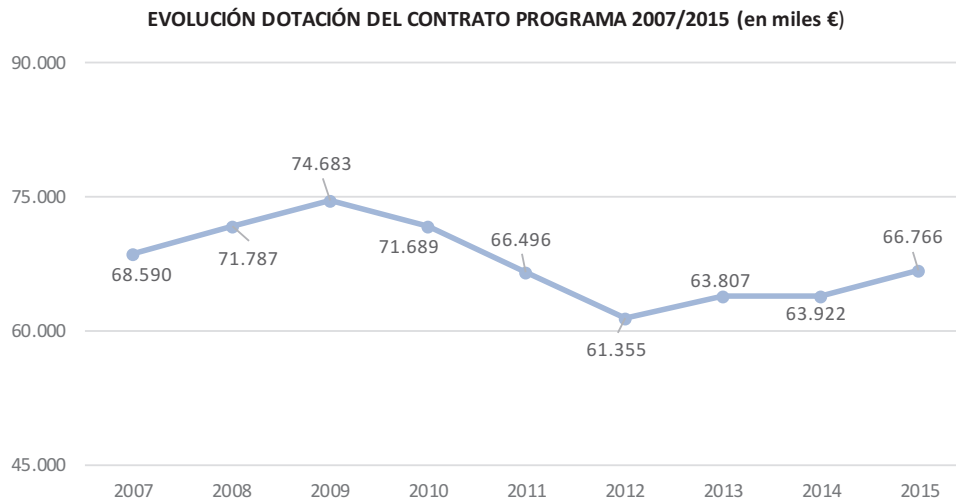
La dotación inicialmente prevista se amplió en 2.300.000 en el mes de mayo.

En el cuadro siguiente se ve la evolución de los últimos años.



## EVOLUCIÓN DOTACIÓN CONTRATO PROGRAMA 2007/2015 (en miles de euros)

DENOMINACIÓN DEL PROGRAMA	2007	2008	2009	2010	2011	2012	2013	2014	2015 inicial	2015 final
Programa Suficiencia Financiera	54.220	58.605	63.445	62.088	59.615	56.662	59.527	59.427	59.683	61.683
Programa de Complementos Retributivos PDI	3.460	3.630	3.838	3.838	3.646	3.646	3.646	3.646	3.646	3.646
Programa Recursos Humanos	770	720	300	296	75	0	0	0	0	0
Programa Apoyo a la Investigación	1.335	1.014	914	902	676	347	322	323	355	505
Programa RAM y Equipamiento	5.939	4.876	3.526	2.716	987	0	0	0	0	0
Programa Adaptación al EEES	690	790	790	779	837	150	0	0	0	0
Programa Atención y Servicios al Estudiante	275	320	670	820	660	550	312	0	0	150
Programa de Apoyo a la Movilidad	0	0	0	0	0	0	0	198	201	201
Programa de Refuerzo Educativo	0	0	0	0	0	0	0	114	114	114
Programa Mejora de la Calidad Investigadora	1.101	1.220	500	250	0	0	0	0	0	0
Programa Mejora de la Calidad Docente	800	612	700	0	0	0	0	0	0	0
Programa de Contingencia Social	0	0	0	0	0	0	0	50	50	100
Compensación exenciones alumnos: becarios, familia numerosa y discapacitados <sup>(1)</sup>	0	0	0	0	0	0	0	164	367	367
<b>TOTAL</b>	<b>68.590</b>	<b>71.787</b>	<b>74.683</b>	<b>71.689</b>	<b>66.496</b>	<b>61.355</b>	<b>63.807</b>	<b>63.922</b>	<b>64.416</b>	<b>66.766</b>
<b>% Incremento anual</b>		<b>4,66</b>	<b>4,03</b>	<b>-4,01</b>	<b>-7,24</b>	<b>-7,73</b>	<b>5,15</b>	<b>0,18</b>	<b>0,77</b>	<b>4,45</b>
					<b>Incremento 2009-2015:</b>				<b>-7.917</b>	<b>-10.60%</b>
					<b>Incremento 2007-2015:</b>				<b>-1.824</b>	<b>-2,66%</b>



**3.4.2.2.- OTRAS CONSEJERÍAS..... 1.321.660**

Subvenciones recibidas del resto de las Consejerías del Gobierno Regional.

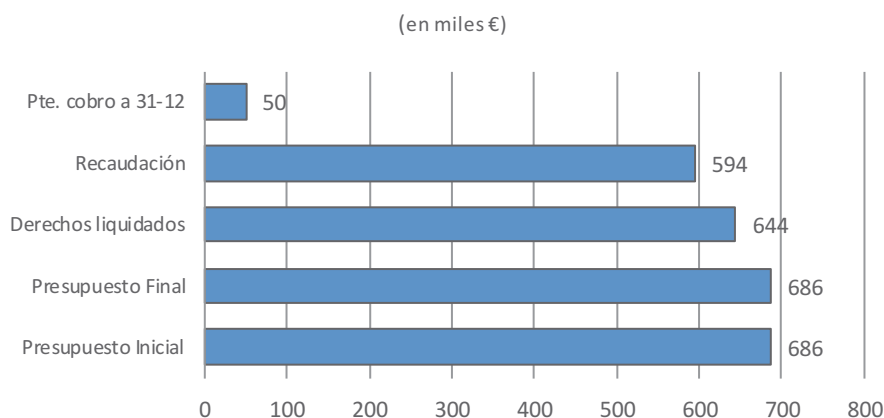
La más importante es la procedente del Servicio Cántabro de Salud por importe de 1.053.992, que recoge las retribuciones de los profesores numerarios con vinculación hospitalaria. En relación al ejercicio anterior se produce una disminución del 8,9%.

**3.4.2.3.- ENTIDADES BANCARIAS..... 1.743.971**

Cantidades recibidas de Liberbank (100.000) y del Banco Santander (1.643.971) de acuerdo a lo establecido en el convenio de colaboración existente. Respecto al año 2014 se produce un aumento del 8,3%.

**3.5.3- INGRESOS PATRIMONIALES**

CAPÍTULO V. INGRESOS PATRIMONIALES	IMPORTE	%
PRESUPUESTO INICIAL	686.000	100,00
PRESUPUESTO FINAL	686.000	100,00
DERECHOS LIQUIDADOS	644.058	93,88
RECAUDACIÓN	593.728	92,24
<b>PENDIENTES DE COBRO A 31-12</b>	<b>50.330</b>	<b>7,76</b>



Los ingresos patrimoniales fueron 644.058, un 7,96% menos que en 2014. Representan el 0,61% del total de los ingresos. Los más importantes corresponden a:

**3.4.3.1.- INTERESES DE CUENTAS CORRIENTES..... 112.895**

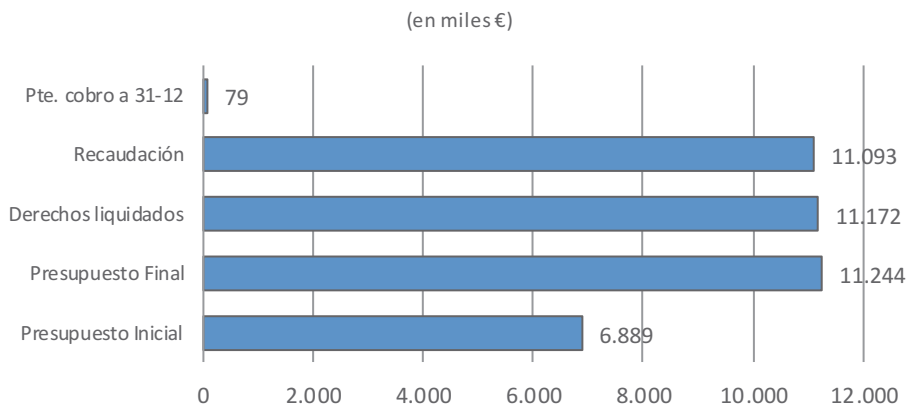
**3.4.3.2.- ALQUILERES DE INMUEBLES..... 374.637**

**3.4.3.3.- CONCESIONES ADMINISTRATIVAS ..... 156.526**

Cánones que se cobran a empresas por la concesión de actividades empresariales dentro de la Universidad.

### 3.5.4- TRANSFERENCIAS DE CAPITAL

CAPÍTULO VII. TRANSFERENCIAS DE CAPITAL	IMPORTE	%
PRESUPUESTO INICIAL	6.889.328	100,00
PRESUPUESTO FINAL	11.244.290	163,22
DERECHOS LIQUIDADOS	11.171.985	99,36
RECAUDACIÓN	11.092.947	99,29
<b>PENDIENTES DE COBRO A 31-12</b>	<b>79.038</b>	<b>0,71</b>



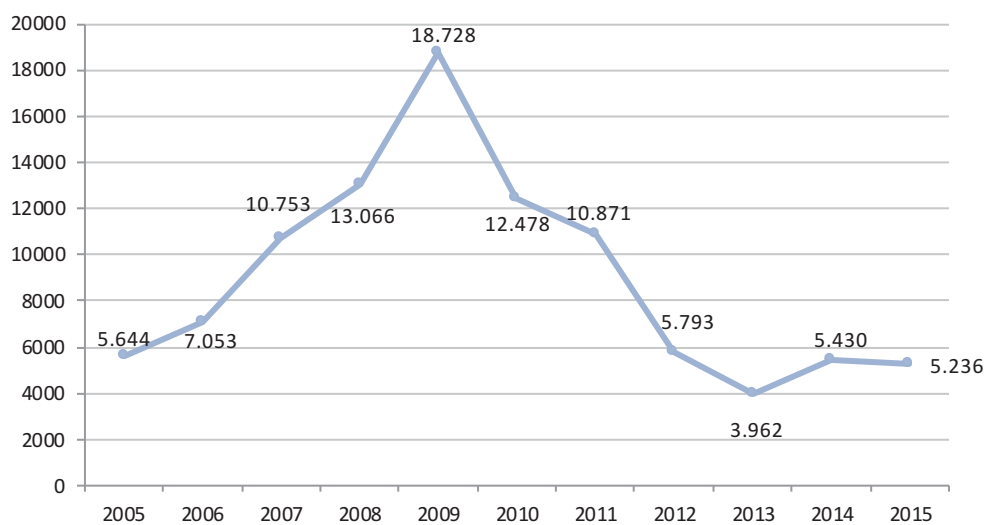
Las transferencias de capital han aumentado el 30,86%. La cifra total de derechos reconocidos fue de 11.171.985, representando el 10,65 % del total de los ingresos.

**Por su origen, las principales transferencias y subvenciones fueron las siguientes:**

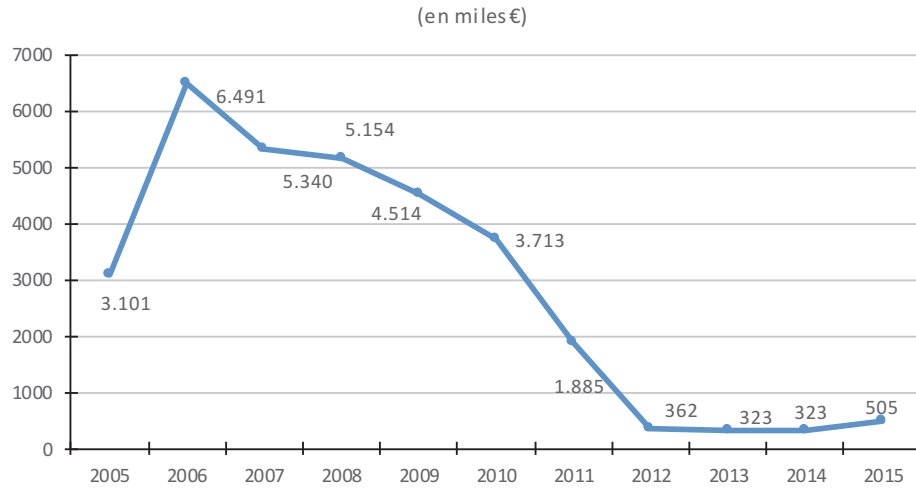
**3.4.4.1.- ADMON. DEL ESTADO PARA INVESTIGACIÓN..... 5.235.684**

Ayudas a los proyectos otorgados a la UC en el marco del Plan Nacional de Investigación Científica y Desarrollo Tecnológico de los Planes Sectoriales y otras ayudas de investigación.

En relación al ejercicio de 2014, se produjo una disminución del 3,6%.

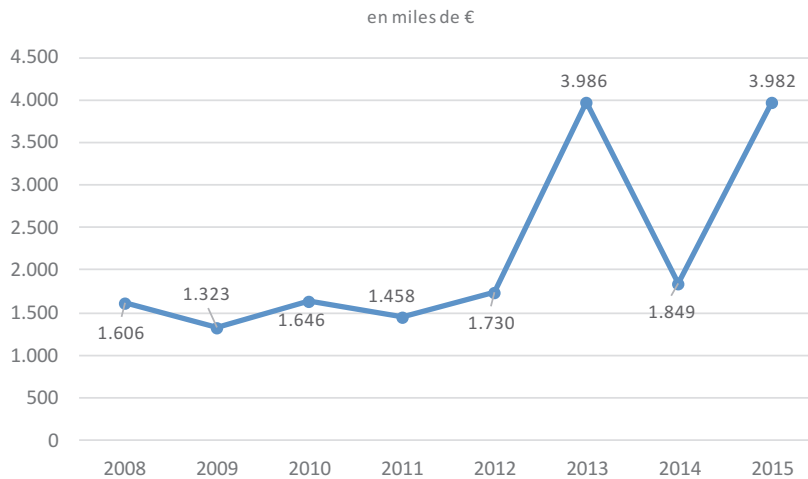


### 3.4.4.2.- CONSEJERÍA DE EDUCACIÓN, CULTURA Y DEPORTE ..... 322.710



Las transferencias y subvenciones de capital recibidas de la Consejería de Educación, C. y D. para financiar inversiones y equipamientos específicos de investigación aumentaron un 56,3% con respecto al 2014.

### 3.4.4.3.- PROGRAMA MARCO EUROPEO DE INVESTIGACIÓN ..... 3.981.694



Aumento del 115%.

### 3.5.5- ACTIVOS FINANCIEROS

CAPÍTULO VIII. ACTIVOS FINANCIEROS	IMPORTE	%
PRESUPUESTO INICIAL	100.000	---
PRESUPUESTO FINAL	22.243.402	---
DERECHOS LIQUIDADOS	72.430	0,32
RECAUDACIÓN	72.430	100,00
<b>PENDIENTES DE COBRO A 31-12</b>	<b>0</b>	<b>0,00</b>

#### 3.4.5.1.- REINTEGRO DE PRÉSTAMOS ..... 72.430

Corresponde a los reintegros de los anticipos de sueldo realizados al personal.

#### 3.4.5.2.-REMANENTE DE TESORERÍA ..... 22.143.402

- Remanente afectado .....15.981.760
- Remanente no afectado incorporable en función de la normativa vigente.....6.161.642

### 3.5.6- PASIVOS FINANCIEROS

CAPÍTULO IX.PASIVOS FINANCIEROS	IMPORTE	%
PRESUPUESTO INICIAL	4.000.000	100,00
PRESUPUESTO FINAL	5.864.229	146,60
DERECHOS LIQUIDADOS	2.013.462	34,33
RECAUDACIÓN	2.013.462	100,00
PENDIENTES DE COBRO A 31-12	0	0,00

En el presupuesto inicial se contempló la utilización de 4.000.000 de endeudamiento bancario para equilibrar el presupuesto. Finalmente no se acudió al citado endeudamiento, con lo que hasta el momento la UC no cuenta en su pasivo con créditos bancarios.

En el Anexo V se detalla la situación actual de todos los anticipos reembolsables que ha recibido la UC.

## 4 PRESUPUESTO DE GASTOS: OBLIGACIONES RECONOCIDAS EN EL EJERCICIO

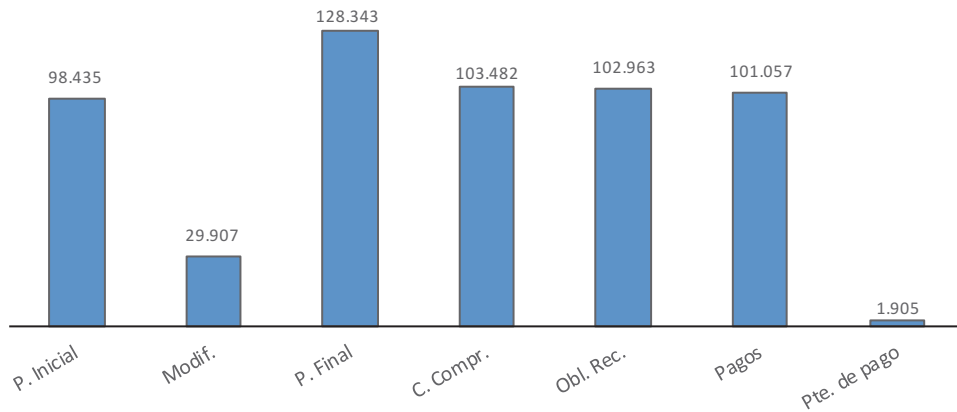
CUADROS LIQUIDACIÓN PRESUPUESTO 2015: Nº 3 A 15 (páginas 61 a 83)

### 4.1 - EJECUCIÓN PRESUPUESTO DE GASTOS

CAP.	DENOMINACIÓN	CRÉDITOS PRESUPUESTARIOS			OBLIGACIONES RECONOCIDAS NETAS	REMANENTES DE CRÉDITO	PAGOS	OBLIGACIONES PTES. DE PAGO
		INICIALES	MODIFIC.	DEFINITIVAS				
1	Gastos de Personal	67.446.780	0	67.446.780	67.106.674	340.106	66.458.079	648.595
2	Gtos. Ctes. Bienes y Servicios	11.732.774	1.740.744	13.473.518	10.857.384	2.616.134	9.968.098	889.286
3	Gastos Financieros	67.440	71.174	138.614	137.122	1.492	134.970	2.152
4	Transferencias Corrientes	1.163.516	1.065.798	2.229.314	1.686.548	542.766	1.680.582	5.966
	<b>Operaciones Corrientes</b>	<b>80.410.510</b>	<b>2.877.716</b>	<b>83.288.226</b>	<b>79.787.728</b>	<b>3.500.498</b>	<b>78.241.729</b>	<b>1.545.999</b>
6	Inversiones Reales	17.317.296	27.029.719	44.347.015	22.500.435	21.846.580	22.141.110	359.325
7	Transferencias de Capital	100.000	0	100.000	100.000	0	100.000	0
	<b>Operaciones de Capital</b>	<b>17.417.296</b>	<b>27.029.719</b>	<b>44.447.015</b>	<b>22.600.435</b>	<b>21.846.580</b>	<b>22.241.110</b>	<b>359.325</b>
	<b>TOTAL OPER. NO FINANCIERAS</b>	<b>97.827.806</b>	<b>29.907.435</b>	<b>127.735.241</b>	<b>102.388.163</b>	<b>25.347.078</b>	<b>100.482.839</b>	<b>1.905.324</b>
8	Activos Financieros	100.000	0	100.000	66.934	33.066	66.934	0
9	Pasivos Financieros	507.453	0	507.453	507.453	0	507.453	0
	<b>TOTAL OPER. FINANCIERAS</b>	<b>607.453</b>	<b>0</b>	<b>607.453</b>	<b>574.387</b>	<b>33.066</b>	<b>574.387</b>	<b>0</b>
	<b>TOTAL</b>	<b>98.435.259</b>	<b>29.907.435</b>	<b>128.342.694</b>	<b>102.962.550</b>	<b>25.380.144</b>	<b>101.057.226</b>	<b>1.905.324</b>

### 4.2 - PRINCIPALES MAGNITUDES

LIQUIDACIÓN PRESUPUESTO DE GASTOS	IMPORTE	%
Presupuesto Inicial	98.435.259	100,00
Modificaciones	29.907.435	30,38
Presupuesto Final	128.342.694	130,38
Créditos Comprometidos	103.481.814	80,63
Obligaciones reconocidas	102.962.550	99,50
Pagos	101.057.226	98,15
Pendientes de pago	1.905.324	1,85

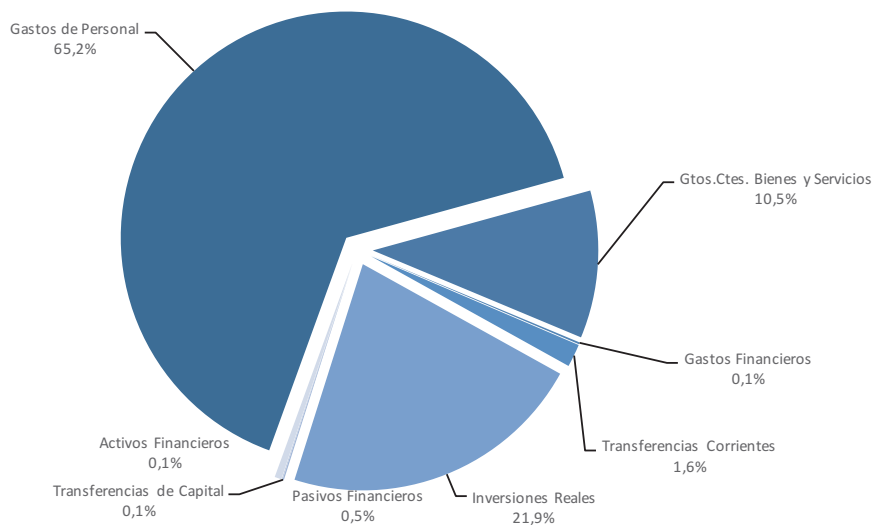


### 4.3 - OBLIGACIONES RECONOCIDAS

#### CUADROS LIQUIDACIÓN PRESUPUESTO 2015: Nº 3 Y 4 (páginas 61 y 62)

LIQUIDACIÓN PRESUPUESTO DE GASTOS				
CAP.	DENOMINACIÓN	OBLIGACIONES RECONOCIDAS	PAGADOS	PTES. DE PAGO
1	Gastos de Personal	67.106.674	66.458.079	648.595
2	Gtos. Ctes. Bienes y Servicios	10.857.384	9.968.098	889.286
3	Gastos Financieros	137.122	134.970	2.152
4	Transferencias Corrientes	1.686.548	1.680.582	5.966
6	Inversiones Reales	22.500.435	22.141.110	359.325
7	Transferencias de Capital	100.000	100.000	0
	<b>TOTAL OPER.NO FINANCIERAS</b>	<b>102.388.163</b>	<b>100.482.839</b>	<b>1.905.324</b>
8	Activos Financieros	66.934	66.934	0
9	Pasivos Financieros	507.453	507.453	0
	<b>TOTAL OPER. FINANCIERAS</b>	<b>574.387</b>	<b>574.387</b>	<b>0</b>
	<b>T O T A L</b>	<b>102.962.550</b>	<b>101.057.226</b>	<b>1.905.324</b>



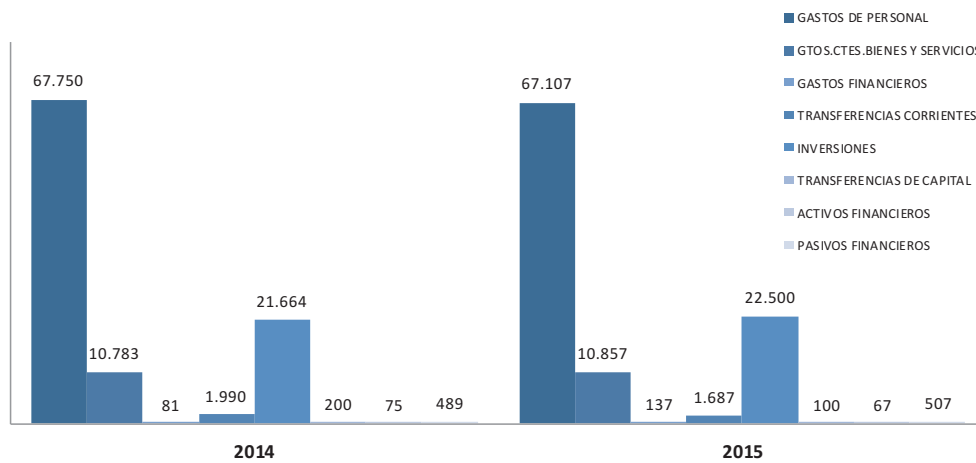


Las obligaciones reconocidas, que representan los gastos realmente ejecutados en el año, fueron 102.962.550, con una disminución del 0,07%.

Los gastos por operaciones no financieras disminuyeron el 0,08%, y las operaciones financieras aumentaron el 1,88%.

#### 4.4 - COMPARACIÓN EJERCICIOS 2014/2015

OBLIGACIONES RECONOCIDAS NETAS					
CAP.	DENOMINACIÓN	2014	2015	INCREMENTO	
				€.	%
Cap. 1	Gastos de Personal	67.749.618	67.106.674	-642.944	-0,95
Cap. 2	Gtos.corrientes bienes y serv.	10.783.047	10.857.384	74.337	0,69
Cap. 3	Gastos Financieros	80.721	137.122	56.401	69,87
Cap. 4	Transferencias Corrientes	1.990.269	1.686.548	-303.721	-15,26
Cap. 6	Inversiones Reales	21.663.615	22.500.435	836.820	3,86
Cap. 7	Transferencias de Capital	200.000	100.000	-100.000	-50,00
Cap. 8	Activos Financieros	75.137	66.934	-8.203	-10,92
Cap. 9	Pasivos Financieros	488.628	507.453	18.825	3,85
<b>TOTAL</b>		<b>103.031.035</b>	<b>102.962.550</b>	<b>-68.485</b>	<b>-0,07</b>



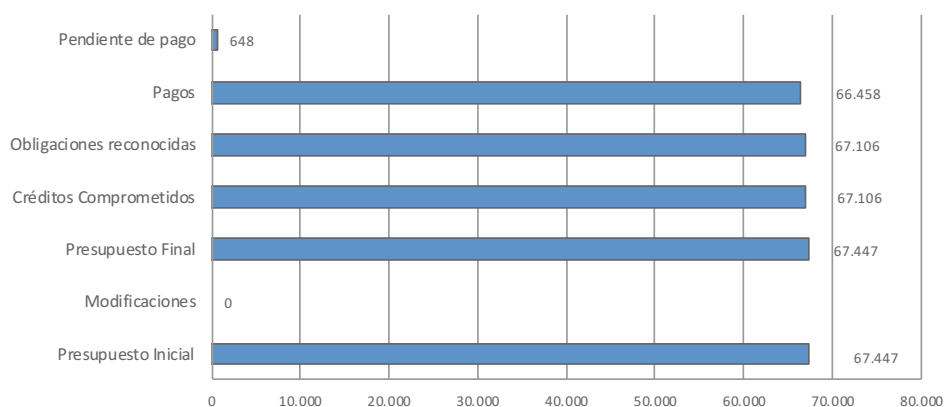
## 4.5 - ANÁLISIS DETALLADO POR CAPÍTULO

El detalle por capítulos de los gastos es el siguiente:

### 4.5.1- GASTOS DE PERSONAL

CAPÍTULO I. GASTOS DE PERSONAL	IMPORTE	%
PRESUPUESTO INICIAL	67.446.780	100,00
MODIFICACIONES	0	0,00
PRESUPUESTO FINAL	67.446.780	100,00
CRÉDITOS COMPROMETIDOS	67.106.673	99,49
OBLIGACIONES RECONOCIDAS	67.106.673	100,00
PAGOS	66.458.079	99,03
PENDIENTES DE PAGO	648.594	0,97

(en miles €)



## A. Nº DE EFECTIVOS

CATEGORÍAS	2014	2015	INCREMENTO	
			Nº	%
NUMERARIOS	546	535	-11	-2,01
CONTRATADOS	678	711	33	4,87
<b>TOTAL PDI</b>	<b>1.224</b>	<b>1.246</b>	<b>22</b>	<b>1,80</b>
FUNCIONARIOS	363	361	-2	-0,55
LABORALES	207	205	-2	-0,97
PERSONAL VARIO	2	2	0	0,00
<b>TOTAL PAS</b>	<b>572</b>	<b>568</b>	<b>-4</b>	<b>-0,70</b>
<b>TOTAL PERSONAL</b>	<b>1.796</b>	<b>1.814</b>	<b>18</b>	<b>1,00</b>
PAS/PDI	0,47	0,46		

El número de efectivos a 31/12/15 aumentó en 18 respecto a los existentes a finales del año anterior, lo que representa un 1 % más.

Ver evolución de los efectivos de personal durante los últimos años en el apartado de Estadísticas (páginas 157 a 163).

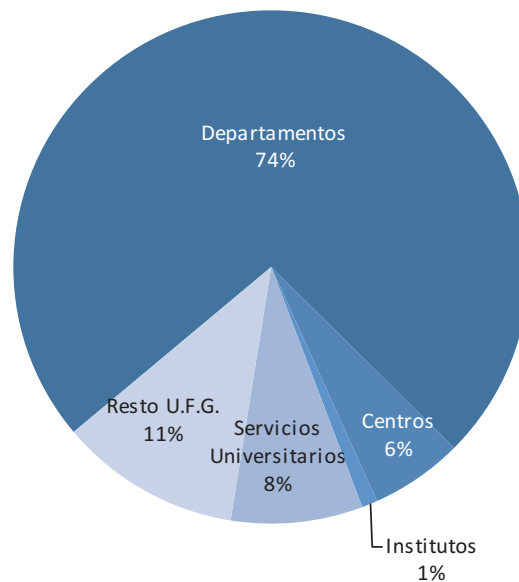
## B. DISTRIBUCIÓN DEL GASTO POR CATEGORÍAS

DISTRIBUCIÓN GASTO POR CATEGORÍAS (en miles €)			
	2014	2015	INCR.%
PDI	46.482	46.409	<b>-0,16</b>
PAS	21.268	20.697	<b>-2,68</b>
<b>TOTAL</b>	<b>67.750</b>	<b>67.107</b>	<b>-0,95</b>

Los gastos de personal disminuyeron en 642.945 euros, un 0,95%.

**C. DISTRIBUCIÓN DEL GASTO DE PERSONAL POR UFG**

DISTRIBUCIÓN GASTO POR UFG (en miles €)			
UFG	2014	2015	INCR. %
Departamentos	49.429	49.362	-0,14
Centros	4.044	3.907	-3,39
Institutos	737	662	-10,09
Servicios .Universitarios	5.658	5.543	-2,03
Resto UFG	7.882	7.632	-3,16
<b>TOTAL</b>	<b>67.750</b>	<b>67.107</b>	<b>-0,95</b>



**D. COBERTURA GASTOS DE PERSONAL POR EL PROGRAMA DE SUFICIENCIA FINANCIERA**

AÑOS	%
2005	98,26
2006	100,23
2007	100,40
2008	99,48
2009	100,34
2010	99,62
2011	96,71
2012	96,01
2013	95,86
2014	94,41
2015	98,84

El importe necesario para que la aportación del Programa de Suficiencia Financiera cubriera el 100% de los gastos del capítulo 1 sería 723.282 euros.

#### E. FONDO DE ACCIÓN SOCIAL

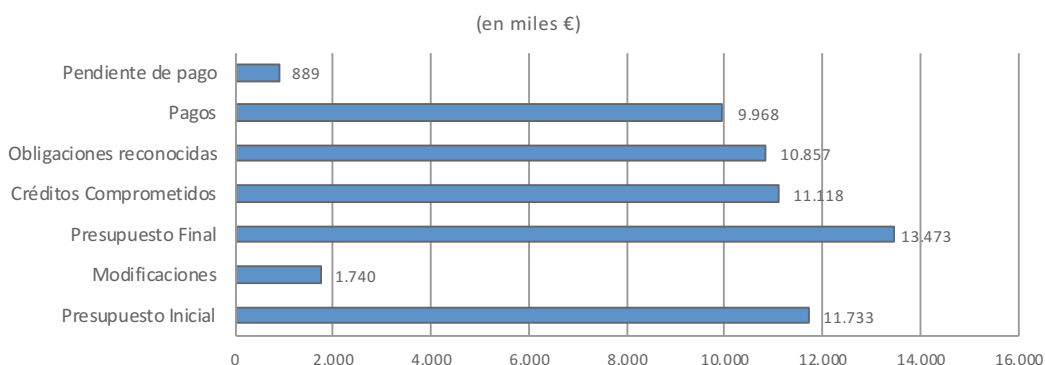
La distribución por las diferentes acciones aparece reflejada en el cuadro siguiente:

DISTRIBUCIÓN DE LOS GASTOS CON CARGO AL FONDO DE ACCIÓN SOCIAL		
CLASE DE AYUDA	Nº AYUDAS	IMPORTE
- Ayudas a la jubilación (Convocatoria 2008 y 2009)	27	597.969
- Jubilación Personal laboral art. 57,58 C. Colectivo	4	45.956
<b>TOTAL GASTOS DE ACCION SOCIAL</b>		<b>643.925</b>

Se produce una disminución del 17,3%.

#### 4.5.2- GASTOS CORRIENTES EN BIENES Y SERVICIOS

CAPÍTULO II. GASTOS. CORRIENTES BIENES Y SERVICIOS	IMPORTE	%
PRESUPUESTO INICIAL	11.732.774	100,00
MODIFICACIONES	1.740.744	14,83
PRESUPUESTO FINAL	13.473.518	114,83
CRÉDITOS COMPROMETIDOS	11.117.884	82,52
OBLIGACIONES RECONOCIDAS	10.857.385	97,65
PAGOS	9.968.098	91,81
PENDIENTES DE PAGO	889.287	8,19



Los gastos corrientes en bienes y servicios han aumentado en un 0,69% respecto al 2014.

## A. GASTOS DESCENTRALIZADOS DEPARTAMENTOS

### VER CUADRO LIQUIDACIÓN PRESUPUESTO 2015 Nº 6 (Ejecución de los gastos descentralizados de cada uno de los Departamentos). (página 67)

DETALLE DEL GASTO DEL PRESUPUESTO DESCENTRALIZADO A LOS DEPARTAMENTOS					
DENOMINACIÓN	TOTAL DPTOS. 2014	EST. GTO. % 2014	TOTAL DPTOS. 2015	EST. GTO. % 2015	INCR. 14/15
Cursos de Ext.Univ.y Ord.Académica	6.725	0,06	780	0,01	-88,40
Otros convenios y ayudas	6.617	0,06	5.738	0,06	-13,28
Ordinario no inventariable	183.649	1,77	169.684	1,64	-7,60
Prensa, revistas, libros y o/publ.	1.327	0,01	1.639	0,02	23,51
Material informático no inventariable	90.426	0,87	87.898	0,85	-2,80
Comunicaciones telefónicas	2.121	0,02	842	0,01	-60,30
Reuniones y conferencias (org. Univer.)	10.974	0,11	7.088	0,07	-35,41
Asistencia a congresos, cursos y conf.	57.984	0,56	46.581	0,45	-19,67
Material docente no inventariable	8.489	0,08	16.460	0,16	93,90
Viajes de prácticas alumnos	1.203	0,01	328	0,00	-72,73
Otros gastos	17.595	0,17	22.495	0,22	27,85
Atenciones protocolarias	4.116	0,04	5.766	0,06	40,09
Dietas y locomoción PDI funcionario	2.144	0,02	3.780	0,04	76,31
Dietas y locomoción PDI contratado	185	0,00	264	0,00	42,70
Dietas y locomoción PAS contratado	20	0,00	0	0,00	-100,00
Rep., cons. y mant.de edificios	18.403	0,18	6.497	0,06	-64,70
Rep., cons. y mant. maquinaria,inst.y ut.	12.864	0,12	7.780	0,08	-39,52
Rep., cons. y mant. mobiliario y enseres	13.028	0,13	10.262	0,10	-21,23
Rep., cons. y mant. equipos p.informacion	3.462	0,03	4.036	0,04	16,58
Comunicaciones de datos	2.376	0,02	1.429	0,01	-39,86
Comunicaciones postales	5.654	0,05	5.002	0,05	-11,53
Reuniones y conferencias grado	1.699	0,02	598	0,01	-64,80
Reuniones y conferencias postgrado	15.288	0,15	10.168	0,10	-33,49
Cuotas de organismos	1.617	0,02	1.521	0,01	-5,94
Material e instrum. laboratorio y exp.	45.902	0,44	46.241	0,45	0,74
Productos farmacéuticos y mat. sanitario	125	0,00	241	0,00	92,80
Transportes	9.493	0,09	6.286	0,06	-33,78
Publicidad	0	0,00	465	0,00	---
Cantabria Campus de Excelencia I.	1.764	0,02	486	0,00	-72,45
<b>Total capítulo 2</b>	<b>525.250</b>	<b>5,07</b>	<b>470.355</b>	<b>4,54</b>	<b>-10,45</b>
Equipamiento docente	17.071	0,16	18.437	0,18	8,00

DETALLE DEL GASTO DEL PRESUPUESTO DESCENTRALIZADO A LOS DEPARTAMENTOS					
DENOMINACIÓN	TOTAL DPTOS. 2014	EST. GTO. % 2014	TOTAL DPTOS. 2015	EST. GTO. % 2015	INCR. 14/15
Equipamiento científico	651.544	6,28	88.571	0,85	-86,41
Mobiliario y enseres	10.233	0,10	6.901	0,07	-32,56
Material informático	87.855	0,85	76.746	0,74	-12,64
Fondos de biblioteca	8.840	0,09	9.005	0,09	1,87
Inversiones inmateriales investigación	8.302.038	80,08	9.048.512	87,33	8,99
Adaptación espacio europeo	188	0,00	0	0,00	-100,00
Títulos propios y postgrado	764.256	7,37	643.194	6,21	-15,84
<b>Total capítulo 6</b>	<b>9.842.025</b>	<b>94,93</b>	<b>9.891.366</b>	<b>95,46</b>	<b>0,50</b>
<b>TOTAL</b>	<b>10.367.275</b>	<b>100,00</b>	<b>10.361.721</b>	<b>100,00</b>	<b>-0,05</b>

## B. GASTOS DESCENTRALIZADOS CENTROS

**VER CUADRO LIQUIDACIÓN PRESUPUESTO 2015: Nº 7 (Ejecución de los gastos descentralizados de cada uno de los Centros) (página 71)**

DETALLE DEL GASTO DEL PRESUPUESTO DESCENTRALIZADO A LOS CENTROS					
DENOMINACIÓN	TOTAL CENTROS 2014	ESTR. GTO. % 2014	TOTAL CENTROS 2015	ESTR. GTO. % 2014	INCR. 14/15
Servicio de reprografía	80.325	9,15	70.566	9,06	-12,15
Delegaciones de estudiantes	25.317	2,88	25.182	3,23	-0,53
Otros convenios y ayudas	6.044	0,69	8.761	1,12	44,95
Reparación, c. y m.red comunicac.	3.454	0,39	0	0,00	-100,00
Ordinario no inventariable	42.819	4,88	41.308	5,30	-3,53
Prensa, revistas, libros y o/publ.	4.654	0,53	3.283	0,42	-29,46
Material informático no invent.	23.574	2,68	17.150	2,20	-27,25
Comunicaciones telefónicas	3.231	0,37	1.056	0,14	-67,32
Reuniones y conferencias (org. Univer.)	32.185	3,67	31.034	3,98	-3,58
Asistencia a congresos, cursos y conf.	13.666	1,56	6.818	0,88	-50,11
Material docente no inventariable	2.558	0,29	2.177	0,28	-14,89
Viajes de prácticas alumnos	35.165	4,00	35.892	4,61	2,07
Otros gastos	32.574	3,71	34.450	4,42	5,76
Atenciones protocolarias	9.817	1,12	9.253	1,19	-5,75
Dietas y locomoción PDI funcionario	15.347	1,75	16.706	2,14	8,86
Dietas y locomoción PDI contratado	564	0,06	0	0,00	-100,00
Dietas y locomoción PAS funcionario	34	0,00	34	0,00	0,00
Rep., cons. y mant. edificios	6.526	0,74	3.726	0,48	-42,91

DETALLE DEL GASTO DEL PRESUPUESTO DESCENTRALIZADO A LOS CENTROS					
DENOMINACIÓN	TOTAL CENTROS 2014	ESTR. GTO. % 2014	TOTAL CENTROS 2015	ESTR. GTO. % 2014	INCR. 14/15
Rep., cons. y mant. maquinaria	7.083	0,81	12.176	1,56	71,90
Rep., cons. y mant. material de transporte	250	0,03	596	0,08	138,40
Rep., cons. y mant. mobiliario y enseres	18.236	2,08	8.003	1,03	-56,11
Rep., cons. y mant. equipos p. información	2.104	0,24	1.063	0,14	-49,48
Comunicaciones de datos	1.868	0,21	1.673	0,21	-10,44
Comunicaciones postales	5.941	0,68	3.717	0,48	-37,43
Reuniones y conferencias grado	2.762	0,31	875	0,11	-68,32
Reuniones y conferencias postgrado	106.614	12,14	109.641	14,08	2,84
Cuotas de organismos	2.908	0,33	6.036	0,77	107,57
Material e instr. de laboratorio y exp.	2.932	0,33	5.568	0,71	89,90
Transportes	1.637	0,19	1.603	0,21	-2,08
Publicidad	5.099	0,58	1.010	0,13	-80,19
<b>Total capítulo 2</b>	<b>494.683</b>	<b>56,33</b>	<b>459.357</b>	<b>58,97</b>	<b>-7,14</b>
Otras becas de colaboración	7.947	0,90	9.097	1,17	14,47
Asociaciones de estudiantes	4.100	0,47	4.100	0,53	0,00
<b>Total capítulo 4</b>	<b>12.047</b>	<b>1,37</b>	<b>13.197</b>	<b>1,69</b>	<b>9,55</b>
Maquinaria, instalaciones y utillaje	0	---	362	0,05	---
Equipamiento docente	14.929	1,70	15.329	1,97	2,68
Mobiliario y enseres	26.244	2,99	32.903	4,22	25,37
Material informático	26.869	3,06	19.814	2,54	-26,26
Fondos de biblioteca	0	0,00	527	0,07	---
Inversiones inmateriales investigación	7.440	0,85	8.162	1,05	9,70
Adaptación espacio europeo	71.943	8,19	975	0,13	-98,64
Títulos propios y postgrado	223.968	25,51	228.285	29,31	1,93
<b>Total capítulo 6</b>	<b>371.393</b>	<b>42,29</b>	<b>306.357</b>	<b>39,33</b>	<b>-17,51</b>
<b>TOTAL</b>	<b>878.123</b>	<b>100,00</b>	<b>778.911</b>	<b>100,00</b>	<b>-11,30</b>



### C. INSTITUTOS Y OTRAS UNIDADES DE INVESTIGACIÓN

**VER CUADRO LIQUIDACIÓN PRESUPUESTO 2015 Nº 8 (Ejecución de los gastos descentralizados de Institutos y otras Unidades de Investigación) (página 73)**

DETALLE DEL GASTO DEL PRESUPUESTO DESCENTRALIZADO A INSTITUTOS Y OTRAS UNIDADES DE INVESTIGACIÓN			
UFG	2014	2015	%
Instituto Física de Cantabria	1.000.096	993.687	-0,64
Instituto Internacional de Prehistoria de Cantabria	209.241	301.178	43,94
Instituto Biomedicina y Biotecnología	1.115.260	1.457.301	30,67
Instituto de Hidráulica Ambiental	787.431	649.507	-17,52
Santander Financial Institute SanFi	268.462	394.655	47,01
Servicios Científico-Técnicos de investigación	135.534	181.055	33,59
<b>TOTAL</b>	<b>3.516.024</b>	<b>3.977.383</b>	<b>13,12</b>

### D. SERVICIOS UNIVERSITARIOS COMUNES

**VER CUADRO LIQUIDACIÓN PRESUPUESTO 2015 Nº 9 (Ejecución de los gastos descentralizados de Servicios Universitarios Comunes) (página 74)**

DETALLE DEL GASTO DEL PRESUPUESTO DESCENTRALIZADO SERVICIOS UNIVERSITARIOS COMUNES			
UFG	2014	2015	%
Servicio de Informática	676.084	567.320	-16,09
Servicio de Publicaciones	81.152	91.222	12,41
Biblioteca Universitaria	1.536.005	1.808.239	17,72
Servicio de Deportes	168.599	198.392	17,67
Cursos de Verano	301.313	276.365	-8,08
CIUC	270.727	269.496	-0,15
COIE	874.016	794.213	9,13
Escuela Infantil UC	31.139	30.993	-0,47
<b>TOTAL</b>	<b>3.939.035</b>	<b>4.036.240</b>	<b>2,47</b>

**E. RECTORADO, VICERRECTORADOS, SERVICIOS ADMINISTRATIVOS CENTRALES, CONSEJO SOCIAL, DEFENSOR UNIVERSITARIO**

**VER CUADRO LIQUIDACIÓN PRESUPUESTO 2015: Nº 10 (Ejecución de los gastos descentralizados de Rectorado, Vicerrectorados, Servicios Administrativos Centrales, Consejo Social, Defensor Universitario) (página 75)**

<b>DETALLE DEL GASTO DEL PRESUPUESTO DESCENTRALIZADO DE RECTORADO, VICERRECTORADOS, SERVICIOS ADMTVOS.CENTRALES, CONSEJO SOCIAL, DEFENSOR UNIVERSITARIO</b>			
<b>UFG</b>	<b>2014</b>	<b>2015</b>	<b>%</b>
Vicerrectorado de Estudiantes, Empleabilidad y E.	379.035	377.260	-0,47
Vicerrectorado de Cultura, Participación y Difusión	212.957	210.787	-1,02
Vicerrectorado de Investigación y T. Conocimiento	4.437.270	4.694.966	5,81
Vicerrectorado Primero y de Profesorado	117.768	105.059	-10,79
Vicerrectorado de Ordenación Académica	135.785	104.396	-23,12
Vicerrectorado de Relaciones Institucionales y CCCI	943.892	261.380	-72,31
Vicerrectorado de Internacionalización	1.537.414	1.465.811	-4,66
Vicerrectorado de Espacios, Servicios y Sostenibilidad	20.015	15.328	-23,42
Servicios Administrativos Centrales	104.315	92.322	-11,50
Consejo Social	80.123	98.660	23,14
Rectorado y Secretaría General	162.564	129.323	-20,45
Defensor Universitario	3.239	2.372	-26,77
<b>TOTAL</b>	<b>8.134.377</b>	<b>7.557.664</b>	<b>-7,09</b>

**F. GASTOS CENTRALIZADOS**

**CUADRO LIQUIDACIÓN PRESUPUESTO 2015: Nº 11 (página 77)**

<b>APLIC.</b>	<b>DENOMINACIÓN</b>	<b>2014</b>	<b>2015</b>	<b>%</b>
1	Gastos de personal	67.749.618	67.106.673	-0,9
	<b>Total capítulo 1</b>	<b>67.749.618</b>	<b>67.106.673</b>	<b>-0,9</b>
212	Reparación y conservación edificios	539.417	976.520	81,0
213	Reparación y conservación maquinaria, inst. y u.	609.626	354.639	-41,8
214	Material de transporte	7.233	11.097	53,4
215	Mobiliario y enseres	865	388	-55,1
216.99	Otros gastos de reparación y mant..	793	911	14,9
220.00	Ordinario no inventariable	31.714	33.170	4,6
221.00	Energía eléctrica	1.549.326	1.345.787	-13,1
221.01	Agua	137.311	109.073	-20,6
221.02	Gas	441.122	467.589	6,0
221.03	Combustibles	12.078	12.301	1,8

APLIC.	DENOMINACIÓN	2014	2015	%
221.04	Vestuario	5.613	1.598	-71,5
221.07	Títulos	56.015	44.834	-20,0
221.43	Productos farm. y mat. sanitario	2.461	618	-74,9
221.99	Otros suministros	12.648	12.583	-0,5
222.00	Telefónicas	389.609	399.104	2,4
222.01	Postales	18.652	16.661	-10,7
222.02	Datos	3.146	2.186	-30,5
223	Transportes	4.634	1.990	-57,1
224	Primas de seguros	24.694	24.604	-0,4
225	Tributos	9.229	4.078	-55,8
226.02	Publicidad y propaganda	4.941	5.627	13,9
226.03	Jurídico contencioso	40.628	14.272	-64,9
226.09	Otros gastos diversos	149	9.968	6.589,9
226.89	Formación del personal	19.877	29.443	48,1
227.00	Limpieza y aseo	1.660.213	1.797.030	8,2
227.01	Seguridad	753.422	828.015	9,9
227.03	Servicio de correo	12.369	13.494	9,1
227.17	Servicios médicos	55.518	60.579	9,1
227.18	Asesoram. técnico en obras	32.558	18.635	-42,8
227.19	Asesoramiento jurídico	49.393	53.921	9,2
227.20	Eliminación residuos contaminantes	40.980	35.318	-13,8
227.22	Trabajos de auditoría y consultoría	25.410	35.993	41,6
227.99	Otros trabajos externos	43.354	20.385	-53,0
	<b>Total capítulo 2</b>	<b>6.554.919</b>	<b>6.692.935</b>	<b>2,1</b>
341	Intereses de fianzas	36	218	505,6
352	Intereses de demora	17.200	74.470	333,0
	<b>Total capítulo 3</b>	<b>17.236</b>	<b>74.688</b>	<b>333,3</b>
620	Edificios y otras construcciones	1.159.655	1.353.679	16,7
625	Mobiliario y enseres	0	373	---
630	Edificios y otras construcciones.rep.y cons.	641.240	930.145	45,1
	<b>Total capítulo 6</b>	<b>1.800.895</b>	<b>2.284.197</b>	<b>26,8</b>
830	Préstamos a corto plazo	73.530	66.934	-9,0
	<b>Total capítulo 8</b>	<b>73.530</b>	<b>66.934</b>	<b>-9,0</b>
	<b>TOTAL</b>	<b>76.196.198</b>	<b>76.225.427</b>	<b>0,0</b>

### 4.5.3- GASTOS FINANCIEROS

CAPÍTULO III. GASTOS FINANCIEROS	IMPORTE	%
PRESUPUESTO INICIAL	67.440	100,00
MODIFICACIONES	71.174	107,46
PRESUPUESTO FINAL	138.614	207,46
CRÉDITOS COMPROMETIDOS	137.122	98,56
OBLIGACIONES RECONOCIDAS	137.122	100,00
PAGOS	134.970	98,54
PENDIENTES DE PAGO	2.152	1,46

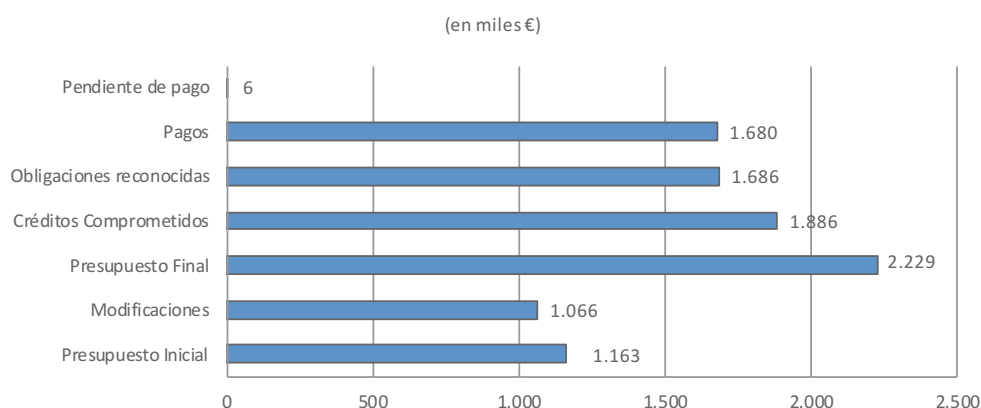
Detalle de pagos de gastos financieros:

- Intereses Subprograma INNPLANTA .....14.918
- Intereses Programa INNOCAMPUS.....47.516
- Intereses de fianzas .....218
- Intereses demora reintegros.....72.318

Hay que destacar los 72.318 de intereses de demora abonados como consecuencia de expedientes de reintegros por la no admisión de justificaciones del plan estatal de I + D.

### 4.5.4- TRANSFERENCIAS CORRIENTES

CAPÍTULO IV. TRANSFERENCIAS CORRIENTES	IMPORTE	%
PRESUPUESTO INICIAL	1.163.516	100,00
MODIFICACIONES	1.065.798	91,66
PRESUPUESTO FINAL	2.229.314	191,66
CRÉDITOS COMPROMETIDOS	1.886.548	84,61
OBLIGACIONES RECONOCIDAS	1.686.548	89,40
PAGOS	1.680.582	99,64
PENDIENTES DE PAGO	5.966	0,36



## A. BECAS, AYUDAS Y SUBVENCIONES

(en miles €)

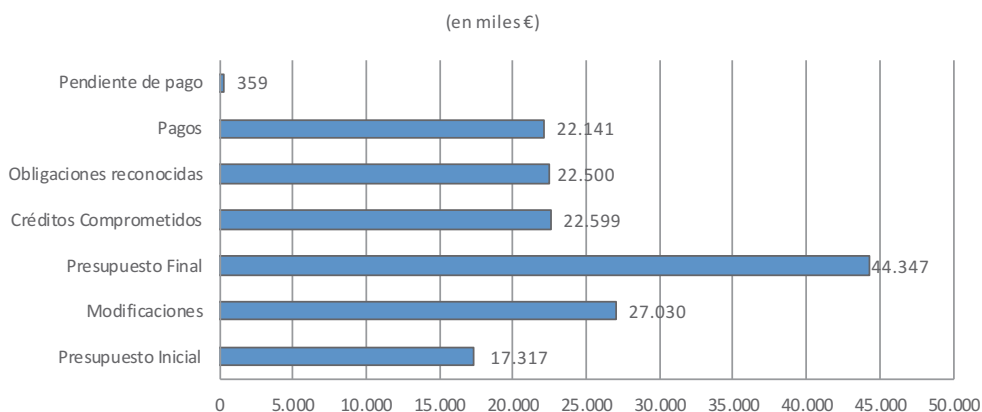
CONCEPTO	DENOMINACIÓN	2014	2015	INCR.%
481	Subv. y Ayudas V. Espacios, Serv. y Sost.	1	1	0,00
484	Órganos de representación y S. sindicales	5	5	0,00
487	Becas y Programas de intercambio (1)	1.042	736	-29,37
488	Becas de Colaboración y formación	875	858	-1,94
489	Otras subvenciones, becas y ayudas	67	87	29,85
<b>TOTAL</b>		<b>1.990</b>	<b>1.687</b>	<b>-15,23</b>

(1) A partir del curso 2014/15, el Ministerio dejó de pagar su aportación a las Universidades, y lo hace directamente a los alumnos Erasmus.

### 4.5.5- INVERSIONES REALES

CAPÍTULO VI. INVERSIONES REALES	IMPORTE	%
PRESUPUESTO INICIAL	17.317.296	100,00
MODIFICACIONES	27.029.719	156,09
PRESUPUESTO FINAL	44.347.015	256,09
CRÉDITOS COMPROMETIDOS	22.559.199	50,96
OBLIGACIONES RECONOCIDAS	22.500.435	99,56
PAGOS	22.141.110	98,40
PENDIENTES DE PAGO	359.325	1,60

Las obligaciones reconocidas fueron 22.500.435, un 3,86% más que el año anterior.



## A. INVERSIONES EN OBRAS Y EQUIPAMIENTO

(en miles €)

DENOMINACIÓN	2011	2012	2013	2014	2015	% INCR. 14/15	% S/TOTAL
Edificios y O. Construc.	10.201	4.151	1.901	1.801	2.284	26,82	51,38
Maquinaria, Inst. y Utillaje	8	78	15	11	14	27,27	0,31
Equipamiento docente	104	167	121	38	36	-5,26	0,81
Mobiliario y Enseres	580	248	89	73	73	0,00	1,64
Material Informático	219	408	333	353	209	-40,79	4,70
Fondos de Biblioteca	1.552	1.455	1.435	1.374	1.617	17,69	36,38
Campus de Excelencia	2.122	801	1.408	1.006	140	-86,08	3,15
Otras Inversiones	1653	364	38	72	72	0,00	1,62
<b>TOTAL</b>	<b>16.439</b>	<b>7.672</b>	<b>5.340</b>	<b>4.728</b>	<b>4.445</b>	<b>-5,99</b>	<b>100,00</b>

Se gastaron 4,4 millones, 5,99% menos que el año 2014.

La distribución de los principales contratos realizados en obras y equipamiento aparece detallada en el apartado de Contratos Administrativos de la liquidación del Presupuesto (página 117).

La distribución del Gasto de los Fondos de Biblioteca por UFG aparece reflejada en el cuadro nº 14 de la liquidación del Presupuesto (página 81).

## B. INVESTIGACIÓN

Los gastos en Investigación (proyectos, convenios, infraestructura científica y otros programas) alcanzaron los 16.713.331, con un aumento del 6,95%.

## Detalle de los gastos en Investigación:

(en miles €)

DENOMINACIÓN	2011	2012	2013	2014	2015	% INCR. 14/15
Promoción de la Investigación	615	651	466	391	265	-32,23
Mantenimiento grandes equipos	236	185	143	204	200	-1,96
Plan Nacional	10.991	7.900	5.114	4.424	4.188	-5,33
Plan Regional	105	0	0	0	0	---
Convenios y Trabajos Art. 83 L.O.U.	7.058	5.881	4.742	4.712	4.443	-5,71
Programa Marco Europeo	1.365	1.782	2.118	2.071	3.162	52,68
Vic. Investigación y T. del Conocim.	3.513	3.437	2.904	2.602	3.135	20,48
Otros proyectos y convenios	587	342	527	428	901	110,51
Infraestructura de investigación	3.577	4.827	579	795	419	-47,30
<b>TOTAL</b>	<b>28.047</b>	<b>25.005</b>	<b>16.593</b>	<b>15.627</b>	<b>16.713</b>	<b>6,95</b>

La distribución de los gastos de proyectos y convenios en investigación por programas y UFG se detalla en el cuadro nº 12 (página 78) de la liquidación del Presupuesto.

Desglose programas de recursos humanos del Vicerrectorado de Investigación y Transferencia del Conocimiento:

DENOMINACIÓN	(en miles de €)		INCR. %
	2014	2015	
Formación Personal Investig.(FPI) Prog.Propio	464	578	24,57
Formación Personal Investigador (FPI) MINECO	621	941	51,53
Formación Prof. Universitario (FPU) MEC	386	354	-8,29
Programa Ramón y Cajal	376	477	26,86
Programa Juan de la Cierva	130	42	-67,69
Contratos postdoctorales	5	93	1.760,00
Técnicos apoyo del MINECO	289	138	-52,25
Contratos Parlamento-Universidad	0	50	---
Contratos P.Investig.F.Predoc.(Gob.Vasco)	52	18	-65,38
Empleo joven MINECO	0	20	---
<b>TOTAL</b>	<b>2.323</b>	<b>2.711</b>	<b>16,70</b>

**Ver resultados de investigación 2011-2015, en el apartado de Estadísticas de la presente normativa (página 167 a 177).**

### C. TITULACIONES PROPIAS

La distribución de los gastos en Titulaciones Propias aparece detallada en el cuadro nº 13 de la liquidación del Presupuesto (página 80).

#### 4.5.6- TRANSFERENCIAS DE CAPITAL

CAPÍTULO VII. TRANSFERENCIAS DE CAPITAL	IMPORTE	%
PRESUPUESTO INICIAL	100.000	100,00
MODIFICACIONES	0	0,00
PRESUPUESTO FINAL	100.000	100,00
CRÉDITOS COMPROMETIDOS	100.000	100,00
OBLIGACIONES RECONOCIDAS	100.000	100,00
PAGOS	100.000	100,00
PENDIENTES DE PAGO	0	0,00

El importe correspondiente a la transferencia concedida a la FLTQ para financiar la devolución de los créditos reembolsables para la adquisición de infraestructura científica, convocatorias 2002 y 2003.

#### 4.5.7- ACTIVOS FINANCIEROS

CAPÍTULO VIII. ACTIVOS FINANCIEROS	IMPORTE	%
PRESUPUESTO INICIAL	100.000	100,00
MODIFICACIONES	0	0,00
PRESUPUESTO FINAL	100.000	100,00
CRÉDITOS COMPROMETIDOS	66.934	67,00
OBLIGACIONES RECONOCIDAS	66.934	100,00
PAGOS	66.934	100,00
PENDIENTES DE PAGO	0	0,00

Los gastos de este capítulo corresponden a los anticipos de sueldo reintegrables concedidos al personal.



#### 4.5.8- PASIVOS FINANCIEROS

CAPÍTULO IX. PASIVOS FINANCIEROS	IMPORTE	%
PRESUPUESTO INICIAL	507.453	100,00
MODIFICACIONES	0	0,00
PRESUPUESTO FINAL	507.453	100,00
CRÉDITOS COMPROMETIDOS	507.453	100,00
OBLIGACIONES RECONOCIDAS	507.453	100,00
PAGOS	507.453	100,00
PENDIENTES DE PAGO	0	0,00

Estos gastos corresponden a la devolución de la anualidad de las siguientes convocatorias:

- Convocatoria Infraestructura Científico-Tecnológica 2005.....51.651
- Convocatoria Infraestructura Científico-Tecnológica 2008.....103.923
- Convocatoria Programa INNOCAMPUS.....268.668
- Convocatoria Subprograma INNPLANTA.....83.211

## 5 LIQUIDACIÓN DEL PRESUPUESTO

<b>Operaciones no financieras</b>	
Derechos reconocidos netos	102.753.124
Obligaciones reconocidas netas	102.388.163
<b>Resultado presupuestario de operaciones no financieras</b>	<b>364.961</b>
<b>Operaciones con activos financieros</b>	
Derechos reconocidos netos	72.430
Obligaciones reconocidas netas	66.934
<b>Resultado presupuestario de operaciones con activos financieros</b>	<b>5.496</b>
<b>Resultado presupuestario del ejercicio</b>	<b>370.457</b>
<b>Variación Neta de Pasivos Financieros</b>	<b>1.506.009</b>
<b>Saldo presupuestario del ejercicio</b>	<b>1.876.466</b>
Créditos gastados financiados con remanente de tesorería	318.134
Desviaciones en gastos con financiación afectada	-2.159.002
<b>Superávit de financiación del ejercicio</b>	<b>35.598</b>

### 5.1 - RESULTADO PRESUPUESTARIO DE OPERACIONES NO FINANCIERAS

2010	2011	2012	2013	2014	2015
-689.435	-13.275.509	-18.422.334	-6.574.332	-5.187.793	<b>364.961</b>

El saldo presupuestario por operaciones no financieras asciende a 364.961, con lo que se rompe la tendencia de los últimos años.

La UC aportará a la liquidación de la Comunidad Autónoma de Cantabria superávit, en los términos establecidos en la Ley de Estabilidad y Suficiencia Financiera.

### 5.2 - SALDO PRESUPUESTARIO DEL EJERCICIO

	2010	2011	2012	2013	2014	2015
<b>Saldo</b>	6.110.977	-13.263.821	-15.427.396	-6.369.227	-5.697.231	<b>1.876.466</b>

### 5.3 - SUPERÁVIT DE FINANCIACIÓN DEL EJERCICIO

2010	2011	2012	2013	2014	2015
192.222	314.338	345.337	199.364	-39.646	<b>35.598</b>

## 6 REMANENTE DE TESORERÍA

<b>Derechos pendientes de cobro</b>	
Del presupuesto corriente	5.722.751
De presupuestos cerrados	579.911
De operaciones no presupuestarias	216.908
Saldos de dudoso cobro	-579.911
<b>Total</b>	<b>5.939.659</b>
<b>Obligaciones pendientes de pago</b>	
Del presupuesto corriente	1.905.324
De presupuestos cerrados	0
De operaciones no presupuestarias	2.895.181
Pagos realizados pendientes de aplicación definitiva	0
<b>Total</b>	<b>4.800.505</b>
<b>Fondos líquidos</b>	<b>25.826.441</b>
<b>REMANENTE DE TESORERÍA</b>	<b>26.965.595</b>
<b>Remanente de tesorería afectado</b>	<b>19.371.056</b>
<b>Remanente de tesorería no afectado</b>	<b>7.594.539</b>
Incorporable.....	5.066.500
Genérico de libre disposición.....	2.528.039

El remanente de tesorería genérico de libre disposición aumenta en 777.008, el 44%.

Al existir remanente de tesorería positivo, no es necesario poner en marcha los mecanismos correctores establecidos en el art. 81.5 de la LOU.

### 6.1 - EVOLUCIÓN REMANENTE DE TESORERÍA

	2010	2011	2012	2013	2014	2015
Remanente Tesorería afectado	54.842.624	46.240.569	22.802.096	19.974.414	17.212.054	19.371.056
Remanente Tesorería no afectado (1)	11.859.173	6.883.068	14.548.807	10.807.898	7.912.674	7.594.539
Incorporable			10.975.042	7.014.499	6.161.643	5.066.500
Genérico de libre disposición			3.573.765	3.793.399	1.751.031	2.528.039
<b>Total</b>	<b>66.701.797</b>	<b>53.123.637</b>	<b>37.350.903</b>	<b>30.782.312</b>	<b>25.124.728</b>	<b>26.965.595</b>

(1) Hasta el año 2012 dentro del Remanente Afectado se incluía el Remanente Genérico incorporable de acuerdo a la normativa vigente.



UNIVERSIDAD DE CANTABRIA



PRESUPUESTO  
2015  
MEMORIA DE LIQUIDACIÓN

2 - Cuadros Liquidación



## CUADRO Nº 1

### LIQUIDACIÓN DEL PRESUPUESTO DE INGRESOS DE 2015. COMPARACIÓN CON 2014 A NIVEL DE ARTÍCULO (en miles de €)

ART.	DENOMINACIÓN	2015 PREVISIONES INICIALES	2015 PREVISIONES FINALES	2015 DERECHOS RECONOCIDOS	2015 D.REC./P.FIN. %	2014 DERECHOS RECONOCIDOS	% INCREMENTO 14/15
<b>TASAS Y OTROS INGRESOS</b>							
31	PRECIOS PÚBLICOS	12.563	12.611	12.979	102,9	12.787	1,5
32	PREST.SERVICIOS	4.705	4.710	4.939	104,9	4.323	14,2
33	VENTA DE BIENES	290	310	237	76,5	249	-4,8
38	REINTEGROS	0	0	60	---	219	-72,6
39	OTROS INGRESOS	2.014	2.192	2.539	115,8	2.313	9,8
<b>TOTAL CAPÍTULO 3</b>		<b>19.572</b>	<b>19.823</b>	<b>20.754</b>	<b>104,7</b>	<b>19.891</b>	<b>4,3</b>
<b>TRANSFERENCIAS CORRIENTES</b>							
40	ADMON. DEL ESTADO	0	0	7	---	244	-97,1
41	ORGANISMOS AUTÓNOMOS	0	553	550	99,5	417	31,9
44	EMPRESAS PÚB. Y O/ENTES PÚBLICOS	0	0	-18	---	30	-160,0
45	COMUNIDADES AUTÓNOMAS	65.095	65.582	67.459	102,9	65.412	3,1
46	CORPORACIONES LOCALES	205	205	211	102,9	218	-3,2
47	EMPRESAS PRIVADAS	1.888	1.940	1.785	92,0	1.664	7,3
48	FAMILIAS E INST.S/F.LUCRO	0	2	-8	-400,0	26	-130,8
49	EXTERIOR	0	200	197	98,5	140	40,7
<b>TOTAL CAPÍTULO 4</b>		<b>67.188</b>	<b>68.482</b>	<b>70.183</b>	<b>102,5</b>	<b>68.151</b>	<b>3,0</b>
<b>INGRESOS PATRIMONIALES</b>							
52	INTERESES DE DEPÓSITOS	170	170	113	66,5	188	-39,9
54	RENTAS DE BIENES INMUEBLES	350	350	375	107,1	342	9,6
55	PRODUCTOS DE CONCESIONES	166	166	156	94,0	170	-8,2
<b>TOTAL CAPÍTULO 5</b>		<b>686</b>	<b>686</b>	<b>644</b>	<b>93,9</b>	<b>700</b>	<b>-8,0</b>
<b>TOTAL OPERACIONES CORRIENTES</b>		<b>87.446</b>	<b>88.991</b>	<b>91.581</b>	<b>102,9</b>	<b>88.742</b>	<b>3,2</b>
<b>TRANSFERENCIAS DE CAPITAL</b>							
70	ADMON. DEL ESTADO	4.606	5.475	5.236	95,6	5.430	-3,6
74	EMPRESAS PÚB. Y O/ENTES PÚBLICOS	150	778	817	105,0	643	27,1
75	COMUNIDADES AUTÓNOMAS	573	733	883	120,5	418	111,2
78	FAMILIAS E INST.S/F.LUCRO	45	232	216	93,1	172	25,6
79	EXTERIOR	1.515	4.026	4.020	99,9	1.874	114,5
<b>TOTAL CAPÍTULO 7</b>		<b>6.889</b>	<b>11.244</b>	<b>11.172</b>	<b>99,4</b>	<b>8.537</b>	<b>30,9</b>
<b>TOTAL OPERACIONES DE CAPITAL</b>		<b>6.889</b>	<b>11.244</b>	<b>11.172</b>	<b>99,4</b>	<b>8.537</b>	<b>30,9</b>
<b>TOTAL OPERACIONES NO FINANCIERAS</b>		<b>94.335</b>	<b>100.235</b>	<b>102.753</b>	<b>102,5</b>	<b>97.279</b>	<b>5,6</b>
<b>ACTIVOS FINANCIEROS</b>							
83	REINTEGROS DE PRÉSTAMOS	100	100	72	72,0	67	7,5
87	REMANENTE DE TESORERÍA	0	22.144	0	0,0	0	---
<b>TOTAL CAPÍTULO 8</b>		<b>100</b>	<b>22.244</b>	<b>72</b>	<b>0,3</b>	<b>67</b>	<b>7,5</b>
<b>PASIVOS FINANCIEROS</b>							
91	PRÉSTAMOS RECIBIDOS MONEDA NACIONAL	4.000	5.864	2.014	34,3	-12	---
<b>TOTAL CAPÍTULO 9</b>		<b>4.000</b>	<b>5.864</b>	<b>2.014</b>	<b>34,3</b>	<b>-12</b>	<b>---</b>
<b>TOTAL OPERACIONES FINANCIERAS</b>		<b>4.100</b>	<b>28.108</b>	<b>2.086</b>	<b>7,4</b>	<b>55</b>	<b>3.692,7</b>
<b>TOTAL PRESUPUESTO INGRESOS</b>		<b>98.435</b>	<b>128.343</b>	<b>104.839</b>	<b>81,7</b>	<b>97.334</b>	<b>7,7</b>

## CUADRO Nº 2

### COMPARACIÓN DE LOS INGRESOS AÑOS 14-15 A NIVEL DE SUBCONCEPTO (en miles de €)

APLICAC.	DENOMINACIÓN	DERECHOS	DERECHOS	% INCREMENTO
		RECONOCIDOS 2014	RECONOCIDOS 2015	
<b>310</b>	<b>DERECHOS DE MATRÍCULA GRADO Y POSTGRADO</b>	<b>9.226</b>	<b>9.547</b>	<b>3,5</b>
310.00	GRADO	5.742	5.532	-3,7
310.01	POSTGRADO	909	975	7,3
310.02	CENTROS ADSCRITOS	149	142	-4,7
310.10	COMPENSACIÓN BECARIOS	2.003	2.287	14,2
310.11	FAMILIA NUMEROSA (3ER. HIJO)	337	480	42,4
310.12	COMPENSACIÓN DISCAPACITADOS	43	56	30,2
310.13	FONDO CONTINGENCIA SOCIAL	43	75	74,4
<b>311</b>	<b>DERECHOS DE MATRÍCULA EN ESTUDIOS PROPIOS</b>	<b>1.488</b>	<b>1.466</b>	<b>-1,5</b>
311.00	MASTER	1.027	982	-4,4
311.03	ESPECIALIZACIÓN	217	179	-17,5
311.04	EXPERTO	160	173	8,1
311.05	PROGRAMAS STUDY ABROAD	84	132	57,1
<b>312</b>	<b>MATRÍCULA CIUC</b>	<b>815</b>	<b>756</b>	<b>-7,2</b>
312.00	CURSOS ORDINARIOS DE IDIOMAS EXTRANJEROS	380	367	-3,4
312.01	CURSOS DE ESPAÑOL	435	389	-10,6
<b>313</b>	<b>CURSOS Y SEMINARIOS DE EXT.UNIVERSITARIA</b>	<b>241</b>	<b>207</b>	<b>-14,1</b>
313.00	CURSOS DE VERANO	64	63	-1,6
313.01	AULAS DE EXTENSION UNIVERSITARIA	10	7	-30,0
313.02	ACTIVIDADES DEPORTIVAS	140	121	-13,6
313.03	CAMPUS	18	14	-22,2
313.99	OTROS CURSOS DE EXTENSIÓN UNIVERSITARIA	9	2	-77,8
<b>314</b>	<b>OTROS CURSOS Y SEMINARIOS</b>	<b>108</b>	<b>91</b>	<b>-15,7</b>
314.00	CURSOS VOA	8	8	0,0
314.01	PROGRAMA SENIOR	26	31	19,2
314.02	PROGRAMA DAY BY DAY	74	52	-29,7
<b>318</b>	<b>CUOTAS INSCRIPCIÓN CONGRESOS</b>	<b>1</b>	<b>12</b>	<b>1.100,0</b>
318.13	JORNADAS X ANIVERSARIO ESCUELA INFANTIL	1	0	-100,0
318.14	IX CONGRESO EVALUACIÓN FORMATIVA	0	12	---
<b>319</b>	<b>OTROS</b>	<b>908</b>	<b>900</b>	<b>-0,9</b>
319.04	PRUEBAS DE ACCESO	183	185	1,1
319.06	EXPEDIENTES, CERTIFICACIONES, ETC.	220	210	-4,5
319.07	EXPEDICIÓN TÍTULOS	358	344	-3,9
319.08	TESIS Y PROYECTOS FIN DE CARRERA	12	15	25,0
319.09	TARJETA DE IDENTIDAD	60	57	-5,0
319.10	CONVALIDACIONES	10	5	-50,0
319.12	TUTELA ACADÉMICA DOCTORADO	65	84	29,2
	<b>TOTAL ART. 31</b>	<b>12.787</b>	<b>12.979</b>	<b>1,5</b>
<b>327</b>	<b>USO DE TELÉFONOS Y FAX</b>	<b>14</b>	<b>14</b>	<b>0,0</b>
<b>328</b>	<b>CONVENIOS Y CONTRATOS ART. 83 LOU</b>	<b>3.463</b>	<b>4.079</b>	<b>17,8</b>
328.00	ADMINISTRACIÓN DEL ESTADO	41	0	-100,0
328.04	EMPRESAS PÚBLICAS Y OTROS ENTES PÚBLICOS	210	322	53,3
328.05	GOBIERNO DE CANTABRIA	252	309	22,6
328.06	AYUNTAMIENTOS	78	6	-92,3
328.07	EMPRESAS PRIVADAS	1.645	1.906	15,9
328.08	FAMILIAS E I.SIN FINES DE LUCRO	117	139	18,8
328.09	EXTERIOR	342	531	55,3
328.20	FLTQ	347	417	20,2
328.21	FIHAC	418	396	-5,3
328.99	OTROS	13	53	307,7



APLICAC.	DENOMINACIÓN	DERECHOS RECONOCIDOS 2014	DERECHOS RECONOCIDOS 2015	% INCREMENTO
<b>329</b>	<b>OTRAS PRESTACIONES DE SERVICIOS</b>	<b>846</b>	<b>846</b>	<b>0,0</b>
329.00	ACCESO AL DOCUMENTO	6	1	-83,3
329.02	INSTALACIONES SERVICIO DE INFORMÁTICA	15	4	-73,3
329.06	UTILIZACIÓN INSTALACIONES DEPORTIVAS	20	26	30,0
329.30	SCTI MICROSCOPIO	2	4	100,0
329.31	SCTI CROMATÓGRAFO	0	2	---
329.33	SEEA	78	98	25,6
329.45	VISITAS PLANETARIO	10	11	10,0
329.56	REPERCUSIÓN GASTOS HIDRÁULICA AMBIENTAL	109	32	-70,6
329.61	VENTA ENTRADAS ESPECTÁCULOS	9	7	-22,2
329.67	BIBLIOGRAFÍA PERSONALIZADA	3	5	66,7
329.74	CIUC TRADUCCIONES	12	13	8,3
329.75	COIE. SEGUROS Y OTROS	313	324	3,5
329.78	REPERCUSIÓN GASTOS CDTUC	56	75	33,9
329.79	ESCUELA INFANTIL UC	85	81	-4,7
329.80	CENTROS ADSCRITOS	0	41	---
329.81	REPERCUSIÓN GASTOS A TERCEROS	113	116	2,7
329.99	OTROS SERVICIOS	15	6	-60,0
	<b>TOTAL ART. 32</b>	<b>4.323</b>	<b>4.939</b>	<b>14,2</b>
<b>330</b>	<b>VENTA DE PUBLICACIONES PROPIAS</b>	<b>41</b>	<b>36</b>	<b>-12,2</b>
330.00	SERVICIO DE PUBLICACIONES	41	36	-12,2
<b>332</b>	<b>VENTA DE FOTOCOPIAS Y PRODUCTOS DE REPROGRAFÍA</b>	<b>142</b>	<b>136</b>	<b>-4,2</b>
<b>333</b>	<b>SALAS DE IMPRESIÓN</b>	<b>28</b>	<b>26</b>	<b>-7,1</b>
<b>339</b>	<b>VENTA DE IMPRESOS Y GUIAS</b>	<b>38</b>	<b>39</b>	<b>2,6</b>
	<b>TOTAL ART. 33</b>	<b>249</b>	<b>237</b>	<b>-4,8</b>
<b>380</b>	<b>REINTEGROS DE EJERCICIOS CERRADOS</b>	<b>215</b>	<b>57</b>	<b>-73,5</b>
<b>381</b>	<b>REINTEGROS DE EJERCICIOS CORRIENTES</b>	<b>4</b>	<b>3</b>	<b>-25,0</b>
	<b>TOTAL ART.38</b>	<b>219</b>	<b>60</b>	<b>-72,6</b>
<b>390</b>	<b>RETENCIONES PARA GASTOS GENERALES</b>	<b>1.659</b>	<b>1.711</b>	<b>3,1</b>
390.00	ART. 83 LOU	546	669	22,5
390.01	CONVENIOS FLTQ	100	113	13,0
390.02	PROGRAMAS EUROPEOS	184	249	35,3
390.03	PROGRAMAS NACIONALES	629	486	-22,7
390.10	ESTUDIOS PROPIOS	175	158	-9,7
390.30	INGRESOS DE SERVICIOS QUE GENERAN GASTOS	21	23	9,5
390.99	OTRAS	4	13	225,0
<b>398</b>	<b>VENTA DE PATENTES</b>	<b>68</b>	<b>26</b>	<b>-61,8</b>
<b>399</b>	<b>INGRESOS DIVERSOS</b>	<b>586</b>	<b>802</b>	<b>36,9</b>
399.00	INGRESOS IVA REGLA PRORRATA	410	442	7,8
399.03	COLABORACIÓN PROGRAMAS OFICIALES DE POSTGRADO	37	46	24,3
399.56	FIHAC PARA PROGRAMA AGL	34	2	-94,1
399.98	INGRESOS VARIOS	63	160	154,0
399.99	OTROS INGRESOS DIVERSOS	42	152	261,9
	<b>TOTAL ART. 39</b>	<b>2.313</b>	<b>2.539</b>	<b>9,8</b>
	<b>TOTAL CAPÍTULO 3</b>	<b>19.891</b>	<b>20.754</b>	<b>4,3</b>

APLICAC.	DENOMINACIÓN	DERECHOS	DERECHOS	% INCREMENTO
		RECONOCIDOS 2014	RECONOCIDOS 2015	
400	MINISTERIO DE EDUCACIÓN, C. Y D.	277	7	-97,5
401	OTROS MINISTERIOS	-33	0	-100,0
	<b>TOTAL ART. 40</b>	<b>244</b>	<b>7</b>	<b>-97,1</b>
410	ORGANISMOS AUTÓNOMOS ADMINISTRATIVOS	417	550	31,9
410.00	CONSEJO SUPERIOR DE DEPORTES	0	2	---
410.01	SERVICIO ESPAÑOL PARA INTERN. EDUCACIÓN (SEPIE)	417	548	31,4
	<b>TOTAL ART. 41</b>	<b>417</b>	<b>550</b>	<b>31,9</b>
441	OTROS ENTES PÚBLICOS	30	-18	-160,0
	<b>TOTAL ART. 44</b>	<b>30</b>	<b>-18</b>	<b>-160,0</b>
450	CONSEJERÍA DE EDUCACIÓN, C. Y D. CONTRATO PROGRAMA	63.434	65.893	3,9
450.01	PROGRAMA DE SUFICIENCIA FINANCIERA	59.427	61.683	3,8
450.02	PROGRAMA DE COMPLEMENTOS RETRIBUTIVOS PDI	3.646	3.646	0,0
450.04	PROGRAMA APOYO MOVILIDAD	0	201	---
450.05	PROGRAMA REFUERZO EDUCATIVO	0	114	---
450.08	PROGRAMA DE ATENCIÓN Y SERVICIO AL ESTUDIANTE	311	-1	-100,3
450.10	FONDO DE CONTINGENCIA SOCIAL	50	100	100,0
450.11	PROGRAMA BECAS MASTER OFICIALES	0	150	---
451	CONSEJERÍA DE EDUCACIÓN, C. Y D. OTRAS	367	244	-33,5
452	OTRAS CONSEJERÍAS	1.611	1.322	-17,9
452.01	PARLAMENTO DE CANTABRIA	40	0	-100,0
452.02	PRESIDENCIA Y JUSTICIA	14	10	-28,6
452.03	EMPLEO Y BIENESTAR SOCIAL	0	6	---
452.06	ECONOMÍA, HACIENDA Y EMPLEO	37	16	-56,8
452.07	MEDIO AMBIENTE, ORDENACIÓN DEL TERRITORIO Y URB.	10	11	10,0
452.11	SERVICIO CÁNTABRO DE SALUD	1.157	1.054	-8,9
452.12	INNOVACIÓN, INDUSTRIA, TURISMO Y COMERCIO	30	30	0,0
452.13	SERVICIO CÁNTABRO DE EMPLEO	300	168	-44,0
452.16	ICASS	23	23	0,0
452.17	INSTITUTO CÁNTABRO DE SEGURIDAD Y SALUD EN EL TRABAJO	0	4	---
	<b>TOTAL ART. 45</b>	<b>65.412</b>	<b>67.459</b>	<b>3,1</b>
460	AYUNTAMIENTOS	215	208	-3,3
460.00	AYUNTAMIENTO DE LAREDO	95	95	0,0
460.01	AYUNTAMIENTO DE CAMARGO	20	8	-60,0
460.02	AYUNTAMIENTO DE SANTANDER	6	6	0,0
460.03	AYUNTAMIENTO DE SUANCES	16	16	0,0
460.04	AYUNTAMIENTO DE CASTRO URDIALES	6	6	0,0
460.06	AYUNTAMIENTO DE TORRELAVEGA	25	25	0,0
460.08	AYUNTAMIENTO DE COLINDRES	4	5	25,0
460.11	AYUNTAMIENTO DE RAMALES	6	7	16,7
460.13	AYUNTAMIENTO DE NOJA	23	20	-13,0
460.15	AYUNTAMIENTO DE POLANCO	7	7	0,0
460.16	AYUNTAMIENTO DE LOS CORRALES DE BUELNA	6	6	0,0
460.17	AYUNTAMIENTO DE BAREYO	0	3	---
460.18	AYUNTAMIENTO DE POTES	0	2	---
460.19	AYUNTAMIENTO DE COMILLAS	0	2	---
460.99	DE OTROS AYUNTAMIENTOS	1	0	-100,0
461	AYUNTAMIENTOS PARA OTROS FINES	3	3	0,0
461.02	AYUNTAMIENTO DE SANTANDER	3	3	0,0
	<b>TOTAL ART. 46</b>	<b>218</b>	<b>211</b>	<b>-3,2</b>

APLICAC.	DENOMINACIÓN	DERECHOS RECONOCIDOS 2014	DERECHOS RECONOCIDOS 2015	% INCREMENTO
<b>470</b>	<b>ENTIDADES BANCARIAS</b>	<b>1.611</b>	<b>1.744</b>	<b>8,3</b>
470.00	CAJA CANTABRIA	200	100	-50,0
470.01	BANCO SANTANDER	1.411	1.644	16,5
<b>471</b>	<b>BECAS DE PRÁCTICAS</b>	<b>27</b>	<b>0</b>	<b>-100,0</b>
471.10	CONVENIOS ESPECÍFICOS PARA FINANCIAR BECAS	23	0	-100,0
471.99	OTRAS BECAS DE PRÁCTICAS	4	0	-100,0
<b>479</b>	<b>OTRAS TRANSFERENCIAS CORRIENTES</b>	<b>26</b>	<b>41</b>	<b>57,7</b>
479.01	CURSOS DE VERANO	26	25	-3,8
479.99	OTRAS	0	16	---
	<b>TOTAL ART. 47</b>	<b>1.664</b>	<b>1.785</b>	<b>7,3</b>
<b>489</b>	<b>OTRAS TRANSF.CTES.DE FAM.E INS. S/F. LUCRO</b>	<b>26</b>	<b>-8</b>	<b>-130,8</b>
489.99	OTRAS TRANSF.CTES.DE FAM.E INS. S/F. LUCRO	26	-8	-130,8
	<b>TOTAL ART. 48</b>	<b>26</b>	<b>-8</b>	<b>-130,8</b>
<b>499</b>	<b>OTRAS</b>	<b>140</b>	<b>197</b>	<b>40,7</b>
499.99	OTRAS TRANSF.CORRIENTES DEL EXTERIOR	140	197	40,7
	<b>TOTAL ART. 49</b>	<b>140</b>	<b>197</b>	<b>40,7</b>
	<b>TOTAL CAPÍTULO 4</b>	<b>68.151</b>	<b>70.183</b>	<b>3,0</b>
<b>520</b>	<b>INTERESES DE CUENTAS BANCARIAS</b>	<b>188</b>	<b>113</b>	<b>-39,9</b>
	<b>TOTAL ART.52</b>	<b>188</b>	<b>113</b>	<b>-39,9</b>
<b>540</b>	<b>ALQUILERES DE INMUEBLES</b>	<b>342</b>	<b>375</b>	<b>9,6</b>
	<b>TOTAL ART. 54</b>	<b>342</b>	<b>375</b>	<b>9,6</b>
<b>550</b>	<b>CONCESIONES ADMINISTRATIVAS</b>	<b>170</b>	<b>156</b>	<b>-8,2</b>
550.00	CAFETERÍAS Y COMEDORES	137	128	-6,6
550.01	SERVICIOS DE REPROGRAFÍA	24	24	0,0
550.09	OTRAS CONCESIONES	9	4	-55,6
	<b>TOTAL ART. 55</b>	<b>170</b>	<b>156</b>	<b>-8,2</b>
	<b>TOTAL CAPÍTULO 5</b>	<b>700</b>	<b>644</b>	<b>-8,0</b>
<b>700</b>	<b>ADMINISTRACIÓN DEL ESTADO PARA INVESTIGACIÓN</b>	<b>3.374</b>	<b>2.972</b>	<b>-11,9</b>
700.00	MINISTERIO DE INDUSTRIA, TURISMO Y COMERCIO	80	18	-77,5
700.02	MINISTERIO DE ECONOMÍA Y COMPETITIVIDAD (MINECO)	3.071	2.812	-8,4
700.03	MINISTERIO DE FOMENTO	8	0	-100,0
700.04	MINISTERIO DE AGRICULTURA, ALIMENTACIÓN Y M.A.	17	0	-100,0
700.05	MINISTERIO DE EDUCACIÓN, CULTURA Y DEPORTE	32	4	-87,5
700.06	MINISTERIO DE SANIDAD, SERVICIOS SOCIALES E IGUALDAD	166	138	-16,9
<b>702</b>	<b>MINECO PROGRAMA DE BECAS Y CONTRATOS</b>	<b>1.744</b>	<b>1.731</b>	<b>-0,7</b>
702.21	CONTRATOS PERSONAL INVESTIGADOR FPI	991	1250	26,1
702.24	PROGRAMA RAMÓN Y CAJAL	425	250	-41,2
702.25	PROGRAMA JUAN DE LA CIERVA	95	19	-80,0
702.27	CONTRATOS PROGRAMA TÉCNICOS	166	72	-56,6
702.28	POSTDOCTORALES	0	100	---
702.99	PROGRAMA MOVILIDAD MINECO	67	40	-40,3
<b>703</b>	<b>MINISTERIO EDUCACIÓN, C. Y D.CAMPUS DE EXCELENCIA</b>	<b>0</b>	<b>-3</b>	<b>---</b>
<b>704</b>	<b>MINISTERIO EDUCACIÓN, C. Y D.PROG.BECAS Y CONTRATOS</b>	<b>312</b>	<b>536</b>	<b>71,8</b>
704.22	PROGRAMA FPU	321	408	27,1
704.26	CONTRATOS A P.INVESTIGADOR MECD	1	-2	-300,0
704.30	MOVILIDAD INVESTIGADORES SENIOR	-3	0	-100,0
704.99	PROGRAMA MOVILIDAD MECD	-7	130	-1.957,1
	<b>TOTAL ART. 70</b>	<b>5.430</b>	<b>5.236</b>	<b>-3,6</b>

APLICAC.	DENOMINACIÓN	DERECHOS RECONOCIDOS 2014	DERECHOS RECONOCIDOS 2015	% INCREMENTO
741	OTROS ENTES PÚBLICOS	45	49	8,9
746	SODERCAN	598	768	28,4
	<b>TOTAL ART. 74</b>	<b>643</b>	<b>817</b>	<b>27,1</b>
750	CONSEJERÍA DE EDUCACIÓN, C. Y D. CONTRATO PROGRAMA	323	505	56,3
750.05	PROGRAMA DE APOYO A LA INVESTIGACIÓN	323	505	56,3
751	CONSEJERÍA DE EDUCACIÓN, C. Y D. OTRAS	40	78	95,0
752	OTRAS CONSEJERÍAS	0	282	---
752.01	CONVENIO PARLAMENTO DE CANTABRIA	0	200	---
752.07	MEDIO AMBIENTE, ORDENACIÓN DEL TERRITORIO Y URB.	0	32	---
752.13	SERVICIO CÁNTABRO DE EMPLEO	0	50	---
759	OTRAS COMUNIDADES AUTÓNOMAS	55	18	-67,3
	<b>TOTAL ART. 75</b>	<b>418</b>	<b>883</b>	<b>111,2</b>
781	FUNDACIÓN LEONARDO TORRES QUEVEDO	45	22	-51,1
789	OTRAS TRANSF. S/FINES DE LUCRO	127	194	52,8
	<b>TOTAL ART. 78</b>	<b>172</b>	<b>216</b>	<b>25,6</b>
791	PROGRAMA MARCO EUROPEO DE INVESTIGACIÓN	1.849	3.982	115,4
799	OTRAS TRANSFERENCIAS CTES. DEL EXTERIOR	25	38	52,0
	<b>TOTAL ART.79</b>	<b>1.874</b>	<b>4.020</b>	<b>114,5</b>
	<b>TOTAL CAPÍTULO 7</b>	<b>8.537</b>	<b>11.172</b>	<b>30,9</b>
830	REINTEGRO PRÉSTAMOS A C/PLAZO AL PERSONAL	67	72	7,5
	<b>TOTAL ART. 83</b>	<b>67</b>	<b>72</b>	<b>7,5</b>
	<b>TOTAL CAPÍTULO 8</b>	<b>67</b>	<b>72</b>	<b>7,5</b>
911	ANTICIPOS REEMBOLSABLES A LARGO PLAZO	-12	2.014	---
911.04	CONVOCATORIA INFRAESTRUCTURA CIENTÍFICA 2010	-12	0	-100,0
911.13	CONVOCATORIA FEDER 2013	0	248	---
911.14	CONVOCATORIA FEDER 2014	0	1.664	---
911.80	OTRAS CONVOCATORIAS MINECO FEDER	0	102	---
	<b>TOTAL ART. 91</b>	<b>-12</b>	<b>2.014</b>	<b>---</b>
	<b>TOTAL CAPÍTULO 9</b>	<b>-12</b>	<b>2.014</b>	<b>---</b>
	<b>TOTAL PRESUPUESTO DE INGRESOS</b>	<b>97.334</b>	<b>104.839</b>	<b>7,7</b>

### CUADRO Nº 3

## LIQUIDACIÓN DEL PRESUPUESTO DE GASTOS DE 2015. COMPARACIÓN CON 2014 A NIVEL DE ARTÍCULO (en miles de €)

ART.	DENOMINACIÓN	2015 PRESUPUESTO INICIAL	2015 PRESUPUESTO FINAL	2015 OBLIGACIONES RECONOCIDAS	2015 O.REC./P.FIN. %	2014 OBLIGACIONES RECONOCIDAS	% INCREMENTO 14/15
<b>GASTOS DE PERSONAL</b>							
11	EVENTUAL	50	50	49	98,0	49	0,0
12	FUNCIONARIOS	42.780	42.780	42.592	99,6	43.308	-1,7
13	LABORALES	16.195	16.195	15.949	98,5	15.848	0,6
15	INCENTIVOS AL RENDIMIENTO	160	160	150	93,8	156	-3,8
16	CUOTAS Y GASTOS SOCIALES	8.262	8.262	8.367	101,3	8.389	-0,3
<b>TOTAL CAPÍTULO 1</b>		<b>67.447</b>	<b>67.447</b>	<b>67.107</b>	<b>99,5</b>	<b>67.750</b>	<b>-0,9</b>
<b>GASTOS CORRIENTES EN BIENES Y SERVICIOS</b>							
20	ARRENDAMIENTOS	6	6	0	0,0	6	-100,0
21	REPARACIÓN Y CONSERVACIÓN	2.047	2.124	1.669	78,6	1.488	12,2
22	MATERIAL, SUMINISTROS Y OTROS	9.315	10.788	8.697	80,6	8.752	-0,6
23	INDEM. POR RAZÓN DE SERVICIO	294	301	304	101,0	304	0,0
24	GASTOS DE PUBLICACIONES	71	85	70	82,4	63	11,1
25	CANTABRIA CAMPUS EXCELENCIA INTERNAC.	0	170	117	68,8	170	-31,2
<b>TOTAL CAPÍTULO 2</b>		<b>11.733</b>	<b>13.474</b>	<b>10.857</b>	<b>80,6</b>	<b>10.783</b>	<b>0,7</b>
<b>GASTOS FINANCIEROS</b>							
31	PRÉSTAMOS EN MONEDA NACIONAL	62	63	63	100,0	64	-1,6
35	INTERESES DE DEMORA Y OTROS GASTOS F.	5	76	74	97,4	17	335,3
<b>TOTAL CAPÍTULO 3</b>		<b>67</b>	<b>139</b>	<b>137</b>	<b>98,6</b>	<b>81</b>	<b>69,1</b>
<b>TRANSFERENCIAS CORRIENTES</b>							
48	BECAS Y AYUDAS	1.164	2.229	1.687	75,7	1.990	-15,2
<b>TOTAL CAPÍTULO 4</b>		<b>1.164</b>	<b>2.229</b>	<b>1.687</b>	<b>75,7</b>	<b>1.990</b>	<b>-15,2</b>
<b>TOTAL OPERACIONES CORRIENTES</b>		<b>80.411</b>	<b>83.289</b>	<b>79.788</b>	<b>95,8</b>	<b>80.604</b>	<b>-1,0</b>
<b>INVERSIONES REALES</b>							
62	INVERSIÓN NUEVA SERVICIOS	3.154	7.454	3.794	50,9	3.804	-0,3
63	INVERSIÓN DE REPOSICIÓN	400	2.127	930	43,7	641	45,1
64	INVERSIONES INMATERIALES INVESTIGACIÓN	12.557	31.525	16.294	51,7	14.832	9,9
65	CANTABRIA CAMPUS EXCELENCIA INTERNAC.	0	192	140	72,9	1.006	-86,1
68	OTRAS INVERSIONES	0	68	1	1,5	72	-98,6
69	INVERSIONES INMAT.TÍTULOS PROP.	1.206	2.981	1.342	45,0	1.308	2,6
<b>TOTAL CAPÍTULO 6</b>		<b>17.317</b>	<b>44.347</b>	<b>22.501</b>	<b>50,7</b>	<b>21.663</b>	<b>3,9</b>
<b>TRANSFERENCIAS DE CAPITAL</b>							
78	FAMILIAS E INSTITUCIONES SIN FINES LUCRO	100	100	100	100,0	200	-50,0
<b>TOTAL CAPÍTULO 7</b>		<b>100</b>	<b>100</b>	<b>100</b>	<b>100,0</b>	<b>200</b>	<b>-50,0</b>
<b>TOTAL OPERACIONES CAPITAL</b>		<b>17.417</b>	<b>44.447</b>	<b>22.601</b>	<b>50,8</b>	<b>21.863</b>	<b>3,4</b>
<b>TOTAL OPERACIONES NO FINANCIERAS</b>		<b>97.828</b>	<b>127.736</b>	<b>102.389</b>	<b>80,2</b>	<b>102.467</b>	<b>-0,1</b>
<b>ACTIVOS FINANCIEROS</b>							
83	CONCESIÓN DE PRÉSTAMOS	100	100	67	67,0	73	-8,2
87	APORTACIONES PATRIMONIALES	0	0	0	---	2	-100,0
<b>TOTAL CAPÍTULO 8</b>		<b>100</b>	<b>100</b>	<b>67</b>	<b>67,0</b>	<b>75</b>	<b>-10,7</b>
<b>PASIVOS FINANCIEROS</b>							
91	AMORTIZACIÓN PRESTAMOS MONEDA NACIO	507	507	507	100,0	489	3,7
<b>TOTAL CAPÍTULO 9</b>		<b>507</b>	<b>507</b>	<b>507</b>	<b>100,0</b>	<b>489</b>	<b>3,7</b>
<b>TOTAL OPERACIONES FINANCIERAS</b>		<b>607</b>	<b>607</b>	<b>574</b>	<b>167,0</b>	<b>564</b>	<b>2</b>
<b>TOTAL PRESUPUESTO GASTOS</b>		<b>98.435</b>	<b>128.343</b>	<b>102.963</b>	<b>80,2</b>	<b>103.031</b>	<b>-0,1</b>

## CUADRO Nº 4

### COMPARACIÓN DE LOS GASTOS AÑOS 14-15 A NIVEL DE SUBCONCEPTO (en miles de €)

APLIC.	DENOMINACIÓN	OBLIG. REC. 2014	OBLIG. REC. 2015	% INCREMENTO
110	PERSONAL EVENTUAL	49	49	0,0
120	RETRIBUCIONES BÁSICAS FUNCIONARIOS	19.104	18.850	-1,3
121	RETRIBUCIONES COMPLEMENTARIAS FUNCIONARIOS	24.204	23.742	-1,9
130	RETRIBUCIONES BÁSICAS PERSONAL LABORAL	13.734	13.988	1,8
131	RETRIBUCIONES COMPLEMENTARIAS PERSONAL LABORAL	1.773	1.818	2,5
132	OTRO PERSONAL LABORAL	341	143	-58,1
150	PRODUCTIVIDAD	156	150	-3,8
160	CUOTAS SOCIALES A LA SEGURIDAD SOCIAL	7.611	7.723	1,5
162	GASTOS SOCIALES DEL PERSONAL	778	644	-17,2
<b>TOTAL CAPÍTULO 1</b>		<b>67.750</b>	<b>67.107</b>	<b>-0,9</b>
202	ARRENDAMIENTO DE EDIFICIOS Y OTRAS CONSTRUCCIONES	6	0	-100,0
211	REPARACIÓN Y CONS. RED DE COMUNICACIONES	5	25	400,0
212	REPARACIÓN Y CONS. EDIFICIOS	539	976	81,1
213	REPARACIÓN Y CONS. MAQUINARIA, INSTALACIONES Y U.	610	355	-41,8
214	REPARACIÓN Y CONS. MAT. DE TRANSPORTE	8	12	50,0
215	REPARACIÓN Y CONS. MOBILIARIO Y ENSERES	6	12	100,0
216	REPARACIÓN Y CONS. EQUIPOS PROCESOS INFORMACION	228	204	-10,5
217	REPARACIÓN Y CONS. SERV.DE REPROGRAFÍA	92	85	-7,6
220	MATERIAL DE OFICINA	267	233	-12,7
220.00	ORDINARIO NO INVENTARIABLE	156	114	-26,9
220.01	PRENSA, REVISTA Y OTRAS PUBLICACIONES	21	21	0,0
220.02	MATERIAL INFORMÁTICO NO INVENTARIABLE	90	98	8,9
221	SUMINISTROS	2.448	2.277	-7,0
221.00	ENERGÍA ELÉCTRICA	1.549	1.346	-13,1
221.01	AGUA Y BASURA	137	109	-20,4
221.02	GAS	441	467	5,9
221.03	COMBUSTIBLES	13	13	0,0
221.04	VESTUARIO	6	1	-83,3
221.07	TÍTULOS	56	45	-19,6
221.42	MATERIAL LABORATORIO Y EXPERIMENTACIÓN	28	44	57,1
221.43	PRODUCTOS FARMACÉUTICOS Y MATERIAL SANITARIO	5	1	-80,0
221.64	INSTALACIÓN SOFTWARE LICENCIAS	149	190	27,5
221.84	MANTENIMIENTO ANIMALES SEEA	29	27	-6,9
221.99	OTROS SUMINISTROS	35	34	-2,9
222	COMUNICACIONES	445	442	-0,7
222.00	TELEFÓNICAS	400	405	1,3
222.01	POSTALES	32	26	-18,8
222.02	DATOS	13	11	-15,4
223	TRANSPORTES	31	31	0,0
224	PRIMAS DE SEGUROS	25	25	0,0
225	TRIBUTOS	9	4	-55,6
226	GASTOS DIVERSOS	1.201	1.258	4,7
226.00	PROCESOS ELECTORALES	2	2	0,0
226.01	ATENCIONES PROTOCOLARIAS	14	12	-14,3
226.02	PUBLICIDAD Y PROPAGANDA	72	77	6,9
226.03	JURÍDICOS, CONTENCIOSOS	41	14	-65,9
226.04	SEGUROS DE VIDA O ACCIDENTE	12	8	-33,3
226.05	REUNIONES Y CONFERENCIAS (ORG. PROPIA)	71	44	-38,0
226.06	REUNIONES Y CONFERENCIAS (ORG. AJENA)	9	14	55,6
226.07	AULAS, TALLERES Y OTRAS ACTIVIDADES	153	134	-12,4
226.09	OTROS GASTOS DIVERSOS	88	79	-10,2
226.11	EXPOSICIONES	23	22	-4,3
226.13	ÁREA DE IGUALDAD Y POLÍTICA SOCIAL	14	9	-35,7
226.31	DELEGACIONES DE ESTUDIANTES	39	36	-7,7
226.40	CURSOS DE EXTENSIÓN UNIVERSITARIA	7	1	-85,7
226.41	CUOTAS DE ORGANISMOS	56	53	-5,4
226.44	PROGRAMA SENIOR	13	8	-38,5
226.45	PLAN CAPACITACIÓN LINGÜÍSTICA INGLES	42	108	157,1
226.46	CAMPUS	4	4	0,0
226.60	SOUKAN	12	7	-41,7
226.62	PROGRAMA INFORMA	40	16	-60,0
226.64	GASTOS SIUC	3	19	533,3
226.73	COOPERACIÓN	0	11	---
226.89	FORMACIÓN DEL PERSONAL	56	59	5,4
226.90	OTROS CONVENIOS Y AYUDAS	430	521	21,2

APLIC.	DENOMINACIÓN	OBLIG. REC. 2014	OBLIG. REC. 2015	% INCREMENTO
<b>227</b>	<b>TRABAJOS REALIZADOS POR OTRAS EMPRESAS</b>	<b>2.752</b>	<b>2.950</b>	<b>7,2</b>
227.00	LIMPIEZAS Y ASEO	1.660	1.797	8,3
227.01	SEGURIDAD	755	828	9,7
227.03	SERVICIO DE CORREOS	12	14	16,7
227.07	SERVICIO DE COMEDOR	18	17	-5,6
227.17	SERVICIOS MÉDICOS	66	70	6,1
227.18	ASESORAMIENTO TÉCNICO EN OBRAS	33	19	-42,4
227.19	ASESORAMIENTO JURÍDICO	49	54	10,2
227.20	ELIMINACIÓN RESÍDUOS CONTAMINANTES	41	35	-14,6
227.22	TRABAJOS DE AUDITORÍA	25	36	44,0
227.23	PREMIOS	18	12	-33,3
227.99	OTROS TRABAJOS EXTERNOS	75	68	-9,3
<b>228</b>	<b>DEPORTES</b>	<b>126</b>	<b>126</b>	<b>0,0</b>
<b>229</b>	<b>GTS. DESCENTR.CENTROS Y DPTOS.</b>	<b>1.448</b>	<b>1.351</b>	<b>-6,7</b>
229.01	ORDINARIO NO INVENTARIABLE	246	230	-6,5
229.02	PRENSA, REVISTAS Y OTRAS PUBLICACIONES	8	7	-12,5
229.03	MATERIAL INFORMÁTICO NO INVENTARIABLE	115	107	-7,0
229.04	COMUNICACIONES TELEFÓNICAS	10	2	-80,0
229.05	REUNIONES Y CONFERENCIAS (ORG. PROPIA)	46	40	-13,0
229.06	REUNIONES Y CONFERENCIAS (ORG. AJENA)	72	53	-26,4
229.07	MATERIAL DOCENTE NO INVENTARIABLE	11	19	72,7
229.08	VIAJES DE PRÁCTICAS DE ALUMNOS	36	36	0,0
229.09	OTROS GASTOS	58	63	8,6
229.10	ATENCIONES PROTOCOLARIAS	14	16	14,3
229.11	DIETAS Y LOCOMOCIÓN	19	22	15,8
229.12	DIETAS Y LOCOMOCIÓN PDI CONTRATADO	1	1	0,0
229.31	REPARACIÓN, CONSERVACIÓN Y MANTENIMIENTO DE EDIFICIOS	25	10	-60,0
229.32	REPARACIÓN, CONSERVACIÓN Y MANTENIMIENTO DE MAQUINARIA	22	20	-9,1
229.33	REPARACIÓN, CONSERVACIÓN Y MANTENIMIENTO DE MAT. TRANSPORTE	0	1	---
229.34	REPARACIÓN, CONSERVACIÓN Y MANTENIMIENTO DE MOBILIARIO Y E.	31	18	-41,9
229.35	REPARACIÓN, CONSERVACIÓN Y MANTENIMIENTO DE EQUIPOS INFORMATICOS	6	5	-16,7
229.36	COMUNICACIONES DE DATOS	5	3	-40,0
229.37	COMUNICACIONES POSTALES	16	13	-18,8
229.38	REUNIONES Y CONFERENCIAS CURSOS DE VERANO	220	206	-6,4
229.39	REUNIONES Y CONFERENCIAS GRADO	4	1	-75,0
229.40	REUNIONES Y CONFERENCIAS POSTGRADO	122	120	-1,6
229.41	CUOTAS DE ORGANISMOS	5	8	60,0
229.42	MATERIAL E INSTRUMENTAL DE LABORATORIO	49	52	6,1
229.44	TRANSPORTES	13	10	-23,1
229.45	TRABAJOS EXTERNOS	23	8	-65,2
229.46	PUBLICIDAD	20	27	35,0
229.47	CURSOS DE ESPAÑOL CIUC	245	247	0,8
229.48	OTROS CURSOS CIUC	6	6	0,0
<b>230</b>	<b>DIETAS Y LOCOMOCIÓN</b>	<b>178</b>	<b>179</b>	<b>0,6</b>
230.00	PDI UC FUNCIONARIO	62	42	-32,3
230.01	COMISIONES Y CONCURSOS PROFESORADO PDI UC	4	2	-50,0
230.02	TRIBUNALES DE TESIS	0	1	---
230.10	PAS UC FUNCIONARIO	9	18	100,0
230.20	PDI UC CONTRATADO	3	0	-100,0
230.30	PAS UC CONTRATADO	21	13	-38,1
230.41	COMISIONES Y CONCURSOS PROFESORADO PDI EXTERNO	2	6	200,0
230.42	TRIBUNALES DE TESIS PERSONAL EXTERNO	66	86	30,3
230.43	PRUEBAS DE ACCESO PERSONAL EXTERNO	11	11	0,0
<b>233</b>	<b>OTRAS INDEMNIZACIONES</b>	<b>126</b>	<b>125</b>	<b>-0,8</b>
233.02	ASISTENCIAS CONSEJO SOCIAL	4	4	0,0
233.03	ASISTENCIAS PRUEBAS DE ACCESO	122	121	-0,8
<b>240</b>	<b>GASTOS EDICIÓN Y DISTRIBUCIÓN</b>	<b>63</b>	<b>70</b>	<b>11,1</b>
<b>250</b>	<b>CANTABRIA CAMPUS DE EXCELENCIA INTERNACIONAL</b>	<b>170</b>	<b>117</b>	<b>-31,2</b>
<b>TOTAL CAPÍTULO 2</b>		<b>10.783</b>	<b>10.857</b>	<b>0,7</b>
<b>310</b>	<b>INTERESES Y OTROS GASTOS DE PRÉSTAMOS Y CRÉDITOS</b>	<b>64</b>	<b>62</b>	<b>-3,1</b>
310.02	INTERESES SUBPROGRAMA INNPLANTA	13	15	15,4
310.03	INTERESES PROGRAMA INNOCAMPUS	51	47	-7,8
<b>352</b>	<b>INTERESES DE DEMORA</b>	<b>17</b>	<b>75</b>	<b>341,2</b>
352.00	INTERESES DE DEMORA REINTEGROS	17	75	341,2
<b>TOTAL CAPÍTULO 3</b>		<b>81</b>	<b>137</b>	<b>69,1</b>

APLIC.	DENOMINACIÓN	OBLIG. REC. 2014	OBLIG. REC. 2015	% INCREMENTO
<b>481</b>	<b>SUBVENCIONES Y AYUDAS DEL V.E.S.S.</b>	<b>1</b>	<b>1</b>	<b>0,0</b>
481.00	AYUDAS DEPORTIVAS	1	1	0,0
<b>484</b>	<b>ÓRGANOS DE REPRESENTACIÓN</b>	<b>5</b>	<b>5</b>	<b>0,0</b>
484.04	SECCIONES SINDICALES	5	5	0,0
<b>487</b>	<b>BECAS Y AYUDAS PROGRAMAS INTERCAMBIO</b>	<b>1.042</b>	<b>736</b>	<b>-29,4</b>
487.08	BECAS Y AYUDAS MOVILIDAD PAS	6	2	-66,7
487.09	BECAS Y AYUDAS MOVILIDAD PROFESORADO	25	13	-48,0
487.11	BECAS BANCO SANTANDER	17	1	-94,1
487.13	2013/2014 BECAS MOVILIDAD ESTUDIANTES	453	0	-100,0
487.14	2014/2015 BECAS MOVILIDAD ESTUDIANTES	541	227	-58,0
487.15	2015/2016 BECAS MOVILIDAD ESTUDIANTES	0	493	---
<b>488</b>	<b>BECAS DE COLABORACIÓN Y FORMACIÓN</b>	<b>875</b>	<b>858</b>	<b>-1,9</b>
488.05	BECAS UNIV. IBEROAMERICANAS	5	2	-60,0
488.07	AULAS INFORMÁTICAS	46	45	-2,2
488.10	PRÁCTICAS PROFESIONALES EN EMPRESAS	606	603	-0,5
488.11	CONSEJO DE ESTUDIANTES	15	12	-20,0
488.13	BECAS DE COLABORACIÓN SOUCAN	10	12	20,0
488.99	OTRAS	193	184	-4,7
<b>489</b>	<b>OTRAS SUBVENCIONES, BECAS Y AYUDAS</b>	<b>67</b>	<b>87</b>	<b>29,9</b>
489.02	ASOCIACIONES DE ESTUDIANTES	15	10	-33,3
489.60	SUBVENCIONES Y AYUDAS DEL V. ESTUDIANTES, E. Y E.	2	1	-50,0
489.61	SUBVENCIONES Y AYUDAS DEL V. CULTURA, PARTICIP.Y DIFUSIÓN	1	1	0,0
489.82	FONDO DE CONTINGENCIA SOCIAL	43	75	74,4
489.99	OTRAS SUBVENCIONES	6	0	-100,0
<b>TOTAL CAPÍTULO 4</b>		<b>1.990</b>	<b>1.687</b>	<b>-15,2</b>
<b>620</b>	<b>EDIFICIOS Y OTRAS CONSTRUCCIONES</b>	<b>1.160</b>	<b>1.354</b>	<b>16,7</b>
<b>621</b>	<b>RED DE COMUNICACIONES</b>	<b>0</b>	<b>2</b>	<b>---</b>
<b>622</b>	<b>MAQUINARIA E INSTALACIONES</b>	<b>11</b>	<b>12</b>	<b>9,1</b>
<b>623</b>	<b>EQUIPAMIENTO DOCENTE</b>	<b>38</b>	<b>36</b>	<b>-5,3</b>
<b>624</b>	<b>EQUIPAMIENTO INVESTIGADOR</b>	<b>795</b>	<b>419</b>	<b>-47,3</b>
<b>625</b>	<b>MOBILIARIO Y ENSERES</b>	<b>73</b>	<b>73</b>	<b>0,0</b>
<b>626</b>	<b>MATERIAL INFORMÁTICO INVENTARIABLE</b>	<b>353</b>	<b>209</b>	<b>-40,8</b>
<b>628</b>	<b>FONDOS DE BIBLIOTECA</b>	<b>1.374</b>	<b>1.618</b>	<b>17,8</b>
<b>629</b>	<b>OTRAS INVERSIONES</b>	<b>0</b>	<b>71</b>	<b>---</b>
<b>630</b>	<b>EDIFICIOS Y OTRAS CONSTRUCCIONES (RAM)</b>	<b>641</b>	<b>930</b>	<b>45,1</b>
<b>640</b>	<b>PROYECTOS Y CONVENIOS DE INVESTIGACIÓN</b>	<b>8.643</b>	<b>8.164</b>	<b>-5,5</b>
<b>641</b>	<b>BOLSAS Y AYUDAS</b>	<b>117</b>	<b>218</b>	<b>86,3</b>
<b>642</b>	<b>BECAS Y CONTRATOS</b>	<b>2.323</b>	<b>2.711</b>	<b>16,7</b>
<b>643</b>	<b>PLAN NACIONAL PGE</b>	<b>444</b>	<b>1.512</b>	<b>240,5</b>
<b>644</b>	<b>PLAN NACIONAL FEDER</b>	<b>2.414</b>	<b>1.959</b>	<b>-18,8</b>
<b>645</b>	<b>PROYECTOS EUROPEOS</b>	<b>56</b>	<b>678</b>	<b>1.110,7</b>
<b>646</b>	<b>OTROS FONDOS MINECO</b>	<b>10</b>	<b>231</b>	<b>2.210,0</b>
<b>647</b>	<b>CÁTEDRAS</b>	<b>106</b>	<b>62</b>	<b>-41,5</b>
<b>648</b>	<b>AYUDAS A LA INVESTIGACIÓN</b>	<b>677</b>	<b>558</b>	<b>-17,6</b>
<b>649</b>	<b>OTROS FONDOS DE INVESTIGACIÓN</b>	<b>42</b>	<b>201</b>	<b>378,6</b>
<b>650</b>	<b>CANTABRIA CAMPUS DE EXCELENCIA INTERNACIONAL</b>	<b>1.006</b>	<b>140</b>	<b>-86,1</b>
<b>680</b>	<b>ADAPTACIÓN ESPACIO EUROPEO</b>	<b>72</b>	<b>1</b>	<b>-98,6</b>
<b>690</b>	<b>TÍTULOS PROPIOS Y POSTGRADO</b>	<b>1.308</b>	<b>1.342</b>	<b>2,6</b>
<b>TOTAL CAPÍTULO 6</b>		<b>21.663</b>	<b>22.501</b>	<b>3,9</b>
<b>781</b>	<b>FUNDACIÓN LEONARDO TORRES QUEVEDO</b>	<b>200</b>	<b>100</b>	<b>-50,0</b>
<b>TOTAL CAPÍTULO 7</b>		<b>200</b>	<b>100</b>	<b>-50,0</b>
<b>830</b>	<b>PRÉSTAMOS A C/PLAZO AL PERSONAL</b>	<b>73</b>	<b>67</b>	<b>-8,2</b>
<b>871</b>	<b>DOTACIÓN FUNDACIONAL</b>	<b>2</b>	<b>0</b>	<b>-100,0</b>
<b>TOTAL CAPÍTULO 8</b>		<b>75</b>	<b>67</b>	<b>-10,7</b>
<b>911</b>	<b>AMORTIZACIÓN ANTICIPOS REEMBOLSABLES A L/PL. DE ENTES S.P.</b>	<b>489</b>	<b>507</b>	<b>3,7</b>
911.00	AMORTIZACIÓN INFRAESTRUCTURA CIENTÍFICA 2005	52	52	0,0
911.01	AMORTIZACIÓN INFRAESTRUCTURA CIENTÍFICA 2008	104	104	0,0
911.02	AMORTIZACIÓN SUBPROGRAMA INNPLANTA	67	83	23,9
911.03	AMORTIZACIÓN PROGRAMA INNOCAMPUS	266	268	0,8
<b>TOTAL CAPÍTULO 9</b>		<b>489</b>	<b>507</b>	<b>3,7</b>
<b>TOTAL PRESUPUESTO DE GASTOS</b>		<b>103.031</b>	<b>102.963</b>	<b>-0,1</b>



## CUADRO Nº 5

### DISTRIBUCIÓN DE LOS GASTOS DE PERSONAL POR UFG

U.F.G.	DENOMINACIÓN	DOCENTE	PAS	TOTAL 15	%	TOTAL 14	INCR. 14/15 %
1	ANATOMÍA Y BIOLOGÍA CELULAR	799.506	150.677	950.183	1,4	946.088	0,4
2	BIOLOGÍA MOLECULAR	1.365.070	165.415	1.530.485	2,3	1.582.763	-3,3
3	INGENIERÍA DEL TERRENO Y MATERIALES	1.280.019	245.000	1.525.019	2,3	1.588.423	-4,0
4	CIENCIAS HISTÓRICAS	1.420.135	56.043	1.476.178	2,2	1.472.814	0,2
5	CIENCIAS Y TÉCNICAS DEL AGUA	1.557.357	164.790	1.722.147	2,6	1.817.435	-5,2
6	CIENCIAS MEDICAS Y QUIRÚRGICAS	1.750.383	165.339	1.915.722	2,9	1.986.390	-3,6
7	DERECHO PÚBLICO	1.378.664	33.025	1.411.689	2,1	1.399.057	0,9
8	INGENIERÍA ESTRUCTURAL Y MECÁNICA	1.045.376	90.595	1.135.971	1,7	1.140.401	-0,4
9	TRANSPORTES Y T.DE PROYECTOS	1.331.859	130.043	1.461.902	2,2	1.490.482	-1,9
10	ECONOMÍA	2.051.836	60.749	2.112.585	3,1	1.993.044	6,0
11	EDUCACIÓN	2.417.558	104.459	2.522.017	3,8	2.506.539	0,6
12	INGENIERÍA DE COMUNICACIONES	1.946.567	222.653	2.169.220	3,2	2.105.379	3,0
13	FILOLOGÍA	1.368.899	66.125	1.435.024	2,1	1.330.982	7,8
14	FÍSICA APLICADA	993.185	90.150	1.083.335	1,6	1.069.826	1,3
15	FÍSICA MODERNA	1.108.775	104.618	1.213.393	1,8	1.254.788	-3,3
16	FISIOLOGÍA Y FARMACOLOGÍA	1.410.463	131.096	1.541.559	2,3	1.490.229	3,4
17	GEOGRAFIA,URBANISMO ,ORD.TERRITORIO	1.403.959	138.537	1.542.496	2,3	1.441.184	7,0
18	HISTORIA MODERNA Y CONTEMPORÁNEA	1.532.185	34.366	1.566.551	2,3	1.526.573	2,6
19	INGENIERÍA ELÉCTRICA Y ENERGÉTICA	1.064.117	154.624	1.218.741	1,8	1.234.689	-1,3
20	MATEMÁTICA APLICADA	1.848.604	94.334	1.942.938	2,9	2.005.126	-3,1
21	MATEMÁTICA,ESTADÍSTICA Y COMPUTACIÓN	2.317.424	64.800	2.382.224	3,5	2.511.900	-5,2
22	MEDICINA Y PSIQUIATRÍA	1.542.744	68.680	1.611.424	2,4	1.740.105	-7,4
23	INGENIERÍAS QUÍMICA Y BIOMOLECULAR	1.070.423	105.767	1.176.190	1,8	1.176.942	-0,1
24	INGENIERÍA GEOGRÁFICA	650.201	66.868	717.069	1,1	704.990	1,7
25	ADMINISTRACIÓN DE EMPRESAS	2.534.466	104.869	2.639.335	3,9	2.585.950	2,1
26	CIENCIAS Y TÉCNICAS NAVEGACIÓN	744.899	103.955	848.854	1,3	954.591	-11,1
27	DERECHO PRIVADO	1.256.187	68.427	1.324.614	2,0	1.294.237	2,3
28	ENFERMERÍA	1.156.694	31.097	1.187.791	1,8	1.214.800	-2,2
29	C. DE LA TIERRA Y F.DE LA MATERIA CONDENSADA	1.131.772	94.633	1.226.405	1,8	1.224.334	0,2
30	INGENIERIA INFORMÁTICA Y ELECTRÓNICA	1.753.512	102.829	1.856.341	2,8	1.729.851	7,3
50	TEISA	1.848.848	165.937	2.014.785	3,0	2.025.945	-0,6
51	QUÍMICA E INGENIERÍA DE PROCESOS Y RECURSOS	773.765	125.961	899.726	1,3	883.560	1,8
<b>TOTAL DEPARTAMENTOS</b>		<b>45.855.452</b>	<b>3.506.461</b>	<b>49.361.913</b>	<b>73,6</b>	<b>49.429.417</b>	<b>-0,14</b>
31	FACULTAD DE FILOSOFÍA	19.107	205.412	224.519	0,3	242.114	-7,3
32	FACULTAD DE CIENCIAS	17.788	432.777	450.565	0,7	486.827	-7,4
33	FACULTAD DE MEDICINA	16.394	432.233	448.627	0,7	465.921	-3,7
34	FACULTAD DE DERECHO	19.430	293.259	312.689	0,5	294.959	6,0
35	ETS DE ING. DE CAMINOS	22.674	393.919	416.593	0,6	460.761	-9,6
36	FACULTAD DE C.ECONÓMICAS Y EMPRESARIALES	30.193	318.775	348.968	0,5	377.592	-7,6
37	ESCUELA DE DOCTORADO	0	63.879	63.879	0,1	50.592	26,3
41	FACULTAD DE EDUCACIÓN	29.742	259.644	289.386	0,4	287.232	0,7
42	ETS DE ING. INDUSTRIALES Y TELECOMUNICACIONES	28.738	486.880	515.618	0,8	550.978	-6,4
43	EP DE ING. DE MINAS Y ENERGÍA	12.531	285.615	298.146	0,4	300.726	-0,9
44	EU ENFERMERIA CSV	16.701	215.689	232.390	0,3	236.899	-1,9
45	ES NÁUTICA	20.027	285.693	305.720	0,5	289.777	5,5
<b>TOTAL CENTROS</b>		<b>233.325</b>	<b>3.673.775</b>	<b>3.907.100</b>	<b>5,8</b>	<b>4.044.378</b>	<b>-3,39</b>
52	INSTITUTO FÍSICA DE CANTABRIA	12.447	229.315	241.762	0,4	282.281	-14,4
54	INSTITUTO INTERNACIONAL INVESTIG.PREHISTÓRICAS	2.604	81.414	84.018	0,1	107.495	-21,8
55	INSTITUTO DE BIOMEDICINA Y BIOTECNOLOGÍA	2.604	288.378	290.982	0,4	301.477	-3,5
56	INSTITUTO DE HIDRÁULICA AMBIENTAL	2.604	42.876	45.480	0,1	45.269	0,5
<b>TOTAL INSTITUTOS</b>		<b>20.259</b>	<b>641.983</b>	<b>662.242</b>	<b>1,0</b>	<b>736.522</b>	<b>-10,09</b>
64	SERVICIO DE INFORMÁTICA	0	1.533.427	1.533.427	2,3	1.547.377	-0,9
65	SERVICIO DE PUBLICACIONES	0	139.016	139.016	0,2	158.286	-12,2
67	BIBLIOTECA UNIVERSITARIA	0	2.621.037	2.621.037	3,9	2.587.105	1,3
71	SERVICIO DE DEPORTES	0	358.848	358.848	0,5	403.183	-11,0
74	CIUC	0	502.123	502.123	0,7	499.828	0,5
75	COIE	0	158.391	158.391	0,2	233.777	-32,2
79	ESCUELA INFANTIL	0	230.155	230.155	0,3	228.135	0,9
<b>TOTAL SERVICIOS UNIVERSITARIOS COMUNES</b>		<b>0</b>	<b>5.542.997</b>	<b>5.542.997</b>	<b>8,3</b>	<b>5.657.691</b>	<b>-2,03</b>
60	VICERRECTORADO DE ESTUDIANTES, EMPLEABILIDAD Y E.	62.859	279.356	342.215	0,5	376.052	-9,0
61	VICERRECTORADO DE CULTURA, PARTICIPACIÓN Y DIFUSIÓN	49.566	270.560	320.126	0,5	337.604	-5,2
62	VICERRECTORADO DE INVESTIGACIÓN Y T. CONOCIMIENTO	13.756	664.652	678.408	1,0	648.374	4,6
63	VICERRECTORADO PRIMERO Y DE PROFESORADO	19.783	382.029	401.812	0,6	321.457	25,0
68	VICERRECTORADO DE ORDENACIÓN ACADÉMICA	34.065	149.085	183.150	0,3	173.324	5,7
70	VICERRECTORADO DE RELAC.INSTITUCIONALES Y COORD.CCI	7.729	375.027	382.756	0,6	401.095	-4,6
73	VICERRECTORADO DE INTERNACIONALIZACIÓN	41.098	247.344	288.442	0,4	293.035	-1,6
76	VICERRECTORADO DE ESPACIOS, SERVICIOS Y SOSTENIBILIDAD	11.717	45.353	57.070	0,1	94.118	-39,4
85	RECTORADO Y SECRETARÍA GENERAL	52.024	584.697	636.721	0,9	830.756	-23,4
81	SERVICIOS CENTRALES	0	4.009.733	4.009.733	6,0	4.122.339	-2,7
82	CONSEJO SOCIAL	0	26.406	26.406	0,0	34.184	-22,8
86	DEFENSOR UNIVERSITARIO	7.730	40.612	48.342	0,1	43.930	10,0
99	LIBERADOS SINDICALES	0	257.240	257.240	0,4	202.013	27,3
00	AJUSTES			0	0,0	3.329	-100,0
<b>TOTAL RESTO U.F.G.</b>		<b>300.327</b>	<b>7.332.094</b>	<b>7.632.421</b>	<b>11,4</b>	<b>7.881.610</b>	<b>-3,16</b>
<b>TOTAL GENERAL 2015</b>		<b>46.409.363</b>	<b>20.697.310</b>	<b>67.106.673</b>	<b>100,0</b>		
<b>TOTAL GENERAL 2014</b>		<b>46.481.685</b>	<b>21.267.933</b>			<b>67.749.618</b>	
<b>INCREMENTO %</b>		<b>-0,2</b>	<b>-2,7</b>			<b>-0,9</b>	

## CÓDIGOS UFG

CÓD.	DENOMINACIÓN	CÓD.	DENOMINACIÓN
1	Dpto. de Anatomía y Biología Celular	41	Facultad de Educación
2	Dpto. de Biología Molecular	42	ETS de Ingenieros Industriales y Telecomunicación
3	Dpto. de Ciencia e Ingeniería del Terreno y los Materiales	43	E.Politécnica de Ingeniería de Minas y Energía
4	Dpto. de Ciencias Históricas	44	EU de Enfermería "Casa Salud Valdecilla"
5	Dpto. Ciencias y Técnicas del Agua y Medio Ambiente	45	ETS de Náutica
6	Dpto. Ciencias Médicas y Quirúrgicas	50	Dpto. Técnica Electrónica e Ingeniería de Sistemas y Autom.
7	Dpto. Derecho Público	51	Dpto. Química e Ingeniería de Procesos y Recursos
8	Dpto. Ingeniería Estructural y Mecánica	52	Instituto de Física de Cantabria
9	Dpto. Transportes y Tecnología de Proyectos y Procesos	54	Instituto Intern. de Inv. Prehistóricas de Cantabria
10	Dpto. Economía	55	Instituto de Biomedicina y Biotecnología de Cantabria
11	Dpto. Educación	56	Instituto de Hidráulica Ambiental
12	Dpto. Ingeniería de Comunicaciones	57	Santander Financial Institute SanFi
13	Dpto. Filología	60	Vicerrectorado de Estudiantes, Empleabilidad y Emprendimiento
14	Dpto. Física Aplicada	61	Vicerrectorado de Cultura, Participación y Difusión
15	Dpto. Física Moderna	62	Vicerrectorado de Investigación y Transferencia del Conocimiento
16	Dpto. Fisiología y Farmacología	63	Vicerrectorado Primero y de Profesorado
17	Dpto. Geografía, Urbanismo y Ordenación del Territorio	64	Servicio de Informática
18	Dpto. Historia Moderna y Contemporánea	65	Servicio de Publicaciones
19	Dpto. Ingeniería Eléctrica y Energética	67	Biblioteca Universitaria
20	Dpto. Matemáticas Aplicadas y Ciencias de la Computación	68	Vicerrectorado de Ordenación Académica
21	Dpto. Matemáticas, Estadística y Computación	70	Vicerrectorado de Relaciones Institucionales y Coordinación CCI
22	Dpto. Medicina y Psiquiatría	71	Servicio de Actividades Físicas y Deportes
23	Dpto. Ingenierías Química y Biomolecular	72	Cursos de Verano
24	Dpto. Ingeniería Geográfica y Técnicas de Expresión Gráfica	73	Vicerrectorado de Internacionalización
25	Dpto. Administración de Empresas	73CD	V.I. Cooperación Internacional al Desarrollo
26	Dpto. Ciencias y Técnicas de la Navegación	74	Centro de Idiomas
27	Dpto. Derecho Privado	75	COIE
28	Dpto. Enfermería	76	Vicerrectorado de Espacios, Servicios y Sostenibilidad
29	Dpto. Ciencias de la Tierra y Física de la Materia Condensada	79	Escuela Infantil U.C.
30	Dpto. Ingeniería Informática y Electrónica	81	Servicios Administrativos Centrales: Gerencia
31	Facultad de Filosofía y Letras	82	Consejo Social
32	Facultad de Ciencias	84	Servicios Científico-Técnicos de Investigación
33	Facultad de Medicina	85	Rectorado y Secretaría General
34	Facultad de Derecho	86	Defensor Universitario
35	ETS de Ingenieros de Caminos, Canales y Puertos	89GE	Gastos Centralizados: Servicio de Gestión Económica
36	Facultad de Económicas y Empresariales	89IN	Gastos Centralizados: Servicio de Infraestructuras
37	Escuela de Doctorado	89SF	Gastos Centralizados: Servicio Financiero y Presupuestario

## CUADRO Nº 6

### EJECUCIÓN DE LOS GASTOS DESCENTRALIZADOS A DEPARTAMENTOS (OBLIGACIONES RECONOCIDAS).

APLICACIÓN	DENOMINACIÓN	01	02	03	04	05	06	07	08	09
226-40	CURSOS DE EXTENSIÓN UNIV. Y ORD.ACADEMICA								506	274
226-90	OTROS CONVENIOS Y AYUDAS									
229-01	ORDINARIO NO INVENTARIABLE	2.241	2.031	4.402	3.196	2.753	7.148	3.211	5.698	6.125
229-02	PRENSA, REVISTAS, LIBROS Y O/PUBLICACIONES								34	
229-03	MATERIAL INFORMÁTICO NO INVENTARIABLE	837	1.258	3.318	1.749	2.645	2.698	4.203	1.621	3.906
229-04	COMUNICACIONES TELEFÓNICAS							22	13	5
229-05	REUNIONES Y CONFERENCIAS (ORG. UNIVER.)		667						200	
229-06	ASISTENCIA A CONGRESOS, CURSOS Y CONFERENCIAS	900		20	298		262	1.355		2.050
229-07	MATERIAL DOCENTE NO INVENTARIABLE	832				46	7.016			144
229-08	VIAJES DE PRÁCTICAS ALUMINOS									
229-09	OTROS GASTOS	213	144	594	196	1.297	47	380	1.207	1.324
229-10	ATENCIÓNES PROTOCOLARIAS		663							
229-11	DIETAS Y LOCOMOCIÓN PDI FUNCIONARIO			1.837	221	390			390	30
229-12	DIETAS Y LOCOMOCIÓN PDI CONTRATADO									
229-14	DIETAS Y LOCOMOCIÓN PAS CONTRATADO									
229-31	REPARACIÓN, CONS. Y MANT. DE EDIFICIOS	666	651	10	24	229			454	513
229-32	REPARACIÓN, CONS. Y MANT. DE MAQUINARIA, U.	123	260	25	114	133	173			
229-34	REPARACIÓN, CONS. Y MANT. EQUIPOS PROC.INFORMACION	2.596		357	938		5	676	12	79
229-35	REPARACIÓN, CONS. Y MANT. MOBILIARIO Y ENSERES							78		
229-36	COMUNICACIONES DE DATOS							458	89	428
229-37	COMUNICACIONES POSTALES	31	80	146	504	84	136			
229-39	REUNIONES Y CONFERENCIAS GRADO					1.325			66	
229-40	REUNIONES Y CONFERENCIAS POSTGRADO									
229-41	CUOTAS DE ORGANISMOS					2.214			1.698	423
229-42	MATERIAL E INSTRUMENTAL DE LABORATORIO Y EXPERIM.	4.138	4.113	2.301		332				
229-43	PRODUCTOS FARMACÉUTICOS Y MATERIAL SANITARIO	207								
229-44	TRANSPORTES		319	75		419	1.209	88	33	465
229-46	PUBLICIDAD									
250	CANTABRIA CAMPUS DE EXCELENCIA INTERNACIONAL									
	<b>TOTAL CAPÍTULO 2</b>	<b>12.784</b>	<b>10.186</b>	<b>13.199</b>	<b>7.126</b>	<b>11.535</b>	<b>19.026</b>	<b>10.471</b>	<b>12.021</b>	<b>15.766</b>
623	EQUIPAMIENTO DOCENTE		8.413							309
624	EQUIPAMIENTO CIENTIFICO									88.571
625	MOBILIARIO Y ENSERES				144					
626	MATERIAL INFORMÁTICO		1.267		1.817	709		1.223	677	3.239
628	FONDOS DE BIBLIOTECA							4.481		
64	INVERSIONES INMATERIALES INVESTIGACIÓN	139.772	366.984	358.330	124.418	283.871	286.654	100.701	101.879	2.005.962
680	ADAPTACIÓN ESPACIO EUROPEO									
690	TÍTULOS PROPIOS Y POSTGRADO					1.263		3.434	64.053	44.429
	<b>TOTAL CAPÍTULO 6</b>	<b>139.772</b>	<b>376.664</b>	<b>358.330</b>	<b>126.379</b>	<b>283.871</b>	<b>288.626</b>	<b>109.839</b>	<b>166.609</b>	<b>2.142.510</b>
	<b>TOTAL 2015</b>	<b>152.556</b>	<b>386.850</b>	<b>371.529</b>	<b>133.505</b>	<b>295.406</b>	<b>307.652</b>	<b>120.310</b>	<b>178.630</b>	<b>2.158.276</b>
	<b>TOTAL 2014</b>	<b>180.860</b>	<b>345.057</b>	<b>387.421</b>	<b>59.653</b>	<b>278.222</b>	<b>402.926</b>	<b>139.271</b>	<b>202.691</b>	<b>1.554.097</b>
	%	-15,6	12,1	-4,1	123,8	6,2	-23,6	-13,6	-11,9	38,9

APLICACIÓN	DENOMINACIÓN	10	11	12	13	14	15	16	17	18
226-40	CURSOS DE EXTENSIÓN UNIV. Y ORD.ACADEMICA									
226-90	OTROS CONVENIOS Y AYUDAS		5.198		540					
229-01	ORDINARIO NO INVENTARIABLE	11.063	8.770	7.641	7.794	2.854	1.140	4.907	2.558	4.334
229-02	PRENSA, REVISTAS, LIBROS Y O/PUBLICACIONES									500
229-03	MATERIAL INFORMÁTICO NO INVENTARIABLE	1.618	4.651	3.242	915	1.224	1.039	2.948	939	2.469
229-04	COMUNICACIONES TELEFÓNICAS			49				63		
229-05	REUNIONES Y CONFERENCIAS (ORG. UNIVER.)	2.070	435		551	80	194		454	161
229-06	ASISTENCIA A CONGRESOS, CURSOS Y CONFERENCIAS		1.861		6.602					
229-07	MATERIAL DOCENTE NO INVENTARIABLE		519	16	195	67		208		
229-08	VIAJES DE PRÁCTICAS ALUMNOS									
229-09	OTROS GASTOS	1.217	1.117	633	34	320	15	542	837	654
229-10	ATENCIÓNES PROTOCOLARIAS			53	484			235		
229-11	DIETAS Y LOCOMOCIÓN PDI FUNCIONARIO									
229-12	DIETAS Y LOCOMOCIÓN PAS CONTRATADO									
229-14	DIETAS Y LOCOMOCIÓN PAS CONTRATADO		8	151	67		23	103	490	11
229-31	REPARACIÓN, CONS. Y MANT. DE EDIFICIOS	2.589	5	448	40	1.237	481	32		
229-32	REPARACIÓN, CONS. Y MANT. DE MAQUINARIA,I.U.	183	110		202				1.337	85
229-34	REPARACIÓN, CONS. Y MANT. MOBILIARIO Y ENSERES								939	
229-35	REPARACIÓN, CONS. Y MANT. EQUIPOS PROC.INFORMACION	95	18							
229-36	COMUNICACIONES DE DATOS		408							
229-37	COMUNICACIONES POSTALES	368	93	192	184	32	31	241	100	158
229-39	REUNIONES Y CONFERENCIAS GRADO								60	213
229-40	REUNIONES Y CONFERENCIAS POSTGRADO									
229-41	CUOTAS DE ORGANISMOS					88		109		
229-42	MATERIAL E INSTRUMENTAL DE LABORATORIO Y EXPERIM.		33	1.954		1.075	1.651	4.029	139	
229-43	PRODUCTOS FARMACÉUTICOS Y MATERIAL SANITARIO									
229-44	TRANSPORTES	126	27	56	30	41	64	356		409
229-46	PUBLICIDAD									
250	CANTABRIA CAMPUS DE EXCELENCIA INTERNACIONAL									
	<b>TOTAL CAPÍTULO 2</b>	<b>19.358</b>	<b>22.880</b>	<b>14.808</b>	<b>17.638</b>	<b>7.018</b>	<b>4.763</b>	<b>13.773</b>	<b>7.940</b>	<b>8.994</b>
623	EQUIPAMIENTO DOCENTE					1.662				
624	EQUIPAMIENTO CIENTÍFICO						1.394			
625	MOBILIARIO Y ENSERES		2.189						847	
626	MATERIAL INFORMÁTICO	3.563	7.706	1.076	9.568	825		2.895	2.798	
628	FONDOS DE BIBLIOTECA	346	508		263	31		116		
64	INVERSIONES INMATERIALES INVESTIGACIÓN	156.448	87.598	1.464.287	27.894	132.998	28.222	313.201	46.765	66.733
680	ADAPTACIÓN ESPACIO EUROPEO									
690	TÍTULOS PROPIOS Y POSTGRADO	259.487	16.000					2.250		
	<b>TOTAL CAPÍTULO 6</b>	<b>419.844</b>	<b>114.001</b>	<b>1.465.363</b>	<b>37.725</b>	<b>135.516</b>	<b>29.616</b>	<b>318.462</b>	<b>50.410</b>	<b>66.733</b>
	<b>TOTAL 2015</b>	<b>439.202</b>	<b>136.881</b>	<b>1.480.171</b>	<b>55.363</b>	<b>142.534</b>	<b>34.379</b>	<b>332.235</b>	<b>58.350</b>	<b>75.727</b>
	<b>TOTAL 2014</b>	<b>405.786</b>	<b>101.552</b>	<b>1.463.993</b>	<b>95.389</b>	<b>154.174</b>	<b>16.708</b>	<b>216.586</b>	<b>45.733</b>	<b>87.919</b>
	%	8,2	34,8	1,1	-42,0	-7,5	105,8	53,4	27,6	-13,9

APLICACIÓN	DENOMINACIÓN	19	20	21	22	23	24	25	26	27
226-40	CURSOS DE EXTENSIÓN UNIV. Y ORD.ACADÉMICA									
226-90	OTROS CONVENIOS Y AYUDAS									
229-01	ORDINARIO NO INVENTARIABLE	6.597	5.639	7.346	3.303	6.689	4.287	15.093	4.439	3.587
229-02	PRENSA, REVISTAS, LIBROS Y O/PUBLICACIONES	2.469	45	3.205	2.584	971	10.153	1.060	1.957	3.391
229-03	MATERIAL INFORMÁTICO NO INVENTARIABLE	51	5.297	3.322	17	66	2	404	40	127
229-04	COMUNICACIONES TELEFÓNICAS		323	357	769	2.196	1.442	420	40	100
229-05	REUNIONES Y CONFERENCIAS (ORG. UNIVER.)	2.346	14.204	60				5.052	3.067	1.536
229-06	ASISTENCIA A CONGRESOS, CURSOS Y CONFERENCIAS	592	599							
229-07	MATERIAL DOCENTE NO INVENTARIABLE									
229-08	VIAJES DE PRÁCTICAS ALUMNOS		1.024	759	7	191	93	1.078	1.189	301
229-09	OTROS GASTOS			115				1.149	236	175
229-10	ATENCIÓNES PROTOCOLARIAS									
229-11	DIETAS Y LOCOMOCIÓN PDI FUNCIONARIO	277	82							
229-12	DIETAS Y LOCOMOCIÓN PDI CONTRATADO									
229-14	DIETAS Y LOCOMOCIÓN PAS CONTRATADO			99	148	214	12			7
229-31	REPARACIÓN, CONS. Y MANT. DE EDIFICIOS				135	743	743	2.355	2.355	291
229-32	REPARACIÓN, CONS. Y MANT. DE MAQUINARIA, I. U.	46			460	2.616	2.616	330	330	561
229-34	REPARACIÓN, CONS. Y MANT. MOBILIARIO Y ENSERES		191	200	181	107	107	248	155	63
229-35	REPARACIÓN, CONS. Y MANT. EQUIPOS PROC.INFORMACION		130	257	19	59	49	155	13	273
229-36	COMUNICACIONES DE DATOS		73	197	73	52				
229-37	COMUNICACIONES POSTALES		80							
229-39	REUNIONES Y CONFERENCIAS GRADO	222	3.498	1.058	1.380	2.400		1.116	451	44
229-40	REUNIONES Y CONFERENCIAS POSTGRADO		175	311						
229-41	CUOTAS DE ORGANISMOS									
229-42	MATERIAL E INSTRUMENTAL DE LABORATORIO Y EXPERIM.	5.120				4.235				
229-43	PRODUCTOS FARMACÉUTICOS Y MATERIAL SANITARIO					34				
229-44	TRANSPORTES	63	252	204	167	90	147	244	156	307
229-46	PUBLICIDAD									
250	CANTABRIA CAMPUS DE EXCELENCIA INTERNACIONAL		486							
<b>TOTAL CAPÍTULO 2</b>		<b>17.986</b>	<b>31.833</b>	<b>17.719</b>	<b>9.229</b>	<b>17.138</b>	<b>19.651</b>	<b>32.661</b>	<b>15.659</b>	<b>10.250</b>
623	EQUIPAMIENTO DOCENTE	1.885	722							
624	EQUIPAMIENTO CIENTÍFICO									
625	MOBILIARIO Y ENSERES	2.094	499	2.435		214		1.689	1.884	2.890
626	MATERIAL INFORMÁTICO		13.346	122				248		116.926
628	FONDOS DE BIBLIOTECA							233.628	11.413	
64	INVERSIONES INMATERIALES INVESTIGACIÓN	125.801	150.050	161.027	9.348	755.174	24.664			
680	ADAPTACIÓN ESPACIO EUROPEO							158.743		42.390
690	TÍTULOS PROPIOS Y POSTGRADO									
<b>TOTAL CAPÍTULO 6</b>		<b>129.780</b>	<b>164.617</b>	<b>163.584</b>	<b>9.348</b>	<b>755.174</b>	<b>24.878</b>	<b>395.272</b>	<b>13.297</b>	<b>162.206</b>
<b>TOTAL 2015</b>		<b>147.766</b>	<b>196.450</b>	<b>181.303</b>	<b>18.577</b>	<b>772.312</b>	<b>44.529</b>	<b>427.933</b>	<b>28.956</b>	<b>172.456</b>
<b>TOTAL 2014</b>		<b>122.725</b>	<b>250.345</b>	<b>191.941</b>	<b>170.697</b>	<b>748.947</b>	<b>57.294</b>	<b>439.667</b>	<b>96.298</b>	<b>230.497</b>
<b>%</b>		<b>20,4</b>	<b>-21,5</b>	<b>-5,5</b>	<b>-89,1</b>	<b>3,1</b>	<b>-22,3</b>	<b>-2,7</b>	<b>-69,9</b>	<b>-25,2</b>

APLICACIÓN	DENOMINACIÓN	28	29	30	50	51	TOTAL DPTOS. 2015	TOTAL DPTOS. 2014	INCREMENTO 2014/2015
226-40	CURSOS DE EXTENSIÓN UNIV. Y ORD.ACADEMICA						780	6.725	-88,40
226-90	OTROS CONVENIOS Y AYUDAS						5.738	6.617	-13,28
229-01	ORDINARIO NO INVENTARIABLE	4.803	7.229	3.296	7.177	2.333	169.684	183.649	-7,60
229-02	PRENSA, REVISTAS, LIBROS Y O/PUBLICACIONES						1.639	1.327	23,51
229-03	MATERIAL INFORMÁTICO NO INVENTARIABLE	402	1.278	3.688	3.289	1.292	87.898	90.426	-2,80
229-04	COMUNICACIONES TELEFÓNICAS	6			64	19	842	2.121	-60,30
229-05	REUNIONES Y CONFERENCIAS (ORG. UNIVER.)	690					7.088	10.974	-35,41
229-06	ASISTENCIA A CONGRESOS, CURSOS Y CONFERENCIAS	316			1.793	297	46.581	57.984	-19,67
229-07	MATERIAL DOCENTE NO INVENTARIABLE	1.650			357	51	16.460	8.489	93,90
229-08	VIAJES DE PRÁCTICAS ALUMNOS		150				328	1.203	-72,73
229-09	OTROS GASTOS	4.973			171		22.495	17.595	27,85
229-10	ATENCIÓNES PROTOCOLARIAS	1.229			131		5.766	4.116	40,09
229-11	DIETAS Y LOCOMOCIÓN PDI FUNCIONARIO	466					3.780	2.144	76,31
229-12	DIETAS Y LOCOMOCIÓN PAS CONTRATADO	79			185		264	185	42,70
229-14	DIETAS Y LOCOMOCIÓN PAS CONTRATADO						0	20	-100,00
229-31	REPARACIÓN, CONS. Y MANT. DE EDIFICIOS			499	244		6.497	18.403	-64,70
229-32	REPARACIÓN, CONS. Y MANT. DE MAQUINARIA, I.U.			573			7.780	12.864	-39,52
229-34	REPARACIÓN, CONS. Y MANT. MOBILIARIO Y ENSERES	410				341	10.262	13.028	-21,23
229-35	REPARACIÓN, CONS. Y MANT. EQUIPOS PROC.INFORMACION			413			4.036	3.462	16,58
229-36	COMUNICACIONES DE DATOS	114	4			1	1.429	2.376	-39,86
229-37	COMUNICACIONES POSTALES	52	244			88	5.002	5.654	-11,53
229-39	REUNIONES Y CONFERENCIAS GRADO	476				42	598	1.699	-64,80
229-40	REUNIONES Y CONFERENCIAS POSTGRADO					40	10.168	15.288	-33,49
229-41	CUOTAS DE ORGANISMOS			496	61		1.521	1.617	-5,94
229-42	MATERIAL E INSTRUMENTAL DE LABORATORIO Y EXPERIM.		2.873	1.670	2.613	4.206	46.241	45.902	0,74
229-43	PRODUCTOS FARMACÉUTICOS Y MATERIAL SANITARIO						241	125	92,80
229-44	TRANSPORTES	67	321	277	739		6.286	9.493	-33,78
229-46	PUBLICIDAD						465	0	---
250	CANTABRIA CAMPUS DE EXCELENCIA INTERNACIONAL						486	1.764	-72,45
<b>TOTAL CAPÍTULO 2</b>		<b>14.778</b>	<b>13.354</b>	<b>15.212</b>	<b>16.688</b>	<b>8.911</b>	<b>470.355</b>	<b>525.250</b>	<b>-10,45</b>
623	EQUIPAMIENTO DOCENTE			1.884			18.437	17.071	8,00
624	EQUIPAMIENTO CIENTÍFICO		1.305			863	88.571	65.154	-86,41
625	MOBILIARIO Y ENSERES			1.533			6.901	10.233	-32,56
626	MATERIAL INFORMÁTICO	188			3.557	1.904	76.746	87.855	-12,64
628	FONDOS DE BIBLIOTECA						9.005	8.840	1,87
64	INVERSIONES INMATERIALES INVESTIGACIÓN	30.501	298.642	314.292	671.098	53.231	9.048.512	8.302.038	8,99
680	ADAPTACIÓN ESPACIO EUROPEO						0	188	-100,00
690	TÍTULOS PROPIOS Y POSTGRADO	33.209			17.936		643.194	764.256	-15,84
<b>TOTAL CAPÍTULO 6</b>		<b>63.898</b>	<b>299.947</b>	<b>330.506</b>	<b>692.591</b>	<b>55.998</b>	<b>9.891.366</b>	<b>9.842.025</b>	<b>0,50</b>
<b>TOTAL 2015</b>		<b>78.676</b>	<b>313.301</b>	<b>345.718</b>	<b>709.279</b>	<b>64.909</b>	<b>10.361.721</b>	<b>10.367.275</b>	<b>-0,05</b>
<b>TOTAL 2014</b>		<b>71.745</b>	<b>502.987</b>	<b>319.740</b>	<b>830.964</b>	<b>195.390</b>	<b>10.361.721</b>	<b>10.367.275</b>	<b>-0,05</b>
<b>%</b>		<b>9,7</b>	<b>-37,7</b>	<b>8,1</b>	<b>-14,6</b>	<b>-66,8</b>			

## CUADRO Nº 7 EJECUCIÓN DE LOS GASTOS DESCENTRALIZADOS A CENTROS (OBLIGACIONES RECONOCIDAS)

APLICACIÓN	DENOMINACIÓN	31	32	33	34	35	36	37	41	42
217	SERVICIO DE REPROGRAFÍA	16.012	9.987	20.263						15.729
226-31	DELEGACIONES DE ESTUDIANTES	2.364	2.304	2.480		2.708			1.918	4.460
226-90	OTROS CONVENIOS Y AYUDAS					8.761				
229-01	ORDINARIO NO INVENTARIABLE	3.383	1.969	1.428		6.144		3.097	7.881	3.311
229-02	PRENSA, REVISTAS, LIBROS Y O/PUBLICACIONES	1.346	953	1.048		547				
229-03	MATERIAL INFORMÁTICO NO INVENTARIABLE	252	40	2.654		2.116		2.077	1.096	1.816
229-04	COMUNICACIONES TELEFÓNICAS	3.330	7	73		26		176	86	64
229-05	REUNIONES Y CONFERENCIAS (ORG. UNIVER.)			3.660		3.937		12.017	995	
229-06	ASISTENCIA A CONGRESOS, CURSOS Y CONFERENCIAS			70		1.297		273	401	3.266
229-07	MATERIAL DOCENTE NO INVENTARIABLE	550	318	130		49			564	236
229-08	VIAJES DE PRÁCTICAS ALUMNOS	11.796	2.076	12.962		540			215	1.107
229-09	OTROS GASTOS	5.507	452	3.820		9.046		1.058	1.690	867
229-10	ATENCIÓNES PROTOCOLARIAS	268	937	1.213		276			437	1.747
229-11	DIETAS Y LOCOMOCIÓN PDI FUNCIONARIO	333	767	615		344		4.308	3.116	2.268
229-12	DIETAS Y LOCOMOCIÓN PDI CONTRATADO									
229-13	DIETAS Y LOCOMOCIÓN PAS FUNCIONARIO									
229-31	REPARACIÓN, CONS. Y MANT. DE EDIFICIOS	42	37	68		85			68	203
229-32	REPARACIÓN, CONS. Y MANT. DE MAQUINARIA		566	365						266
229-33	REPARACIÓN, CONS. Y MANT. MATERIAL DE TRANSPORTE		596							
229-34	REPARACIÓN, CONS. Y MANT. MOBILIARIO Y ENSERES	596	202	146		845			945	2.796
229-35	REPARACIÓN, CONS. Y MANT. EQUIPOS PROC.INFORMACION			887		129			5	
229-36	COMUNICACIONES DE DATOS	224	30	71		420			106	195
229-37	COMUNICACIONES POSTALES	369	344	858		458			506	322
229-39	REUNIONES Y CONFERENCIAS GRADO	612							263	
229-40	REUNIONES Y CONFERENCIAS POSTGRADO	3.269	7.000	21.269		5.326		4.523	39.476	455
229-41	CUOTAS DE ORGANISMOS	874	720					3.800	1.631	200
229-42	MATERIAL E INSTRUMENTAL DE LABORATORIO Y EXPERIM.	245	3.392						42	300
229-44	TRANSPORTES		47	1.188				224		102
229-46	PUBLICIDAD	266		744						
	<b>TOTAL CAPÍTULO 2</b>	<b>34.507</b>	<b>32.187</b>	<b>74.719</b>	<b>19.812</b>	<b>38.963</b>	<b>32.175</b>	<b>61.441</b>		<b>39.710</b>
488-99	OTRAS BECAS DE COLABORACIÓN									
489-02	ASOCIACIONES DE ESTUDIANTES		4.100	9.097						
	<b>TOTAL CAPÍTULO 4</b>	<b>0</b>	<b>4.100</b>	<b>9.097</b>	<b>0</b>	<b>0</b>	<b>0</b>	<b>0</b>	<b>0</b>	<b>0</b>
622	MAQUINARIA, INSTALACIONES Y UTILIAE		3.932	1.906		2.130			1.638	3.600
623	EQUIPAMIENTO DOCENTE		12.388	11.735				1.739	733	718
625	MOBILIARIO Y ENSERES	761	2.641	601		895		1.036	10.445	1.679
626	MATERIAL INFORMÁTICO							527		
628	FONDOS DE BIBLIOTECA									
64	INVERSIONES INMATERIALES INVESTIGACIÓN	2.463	5.699							
680	ADAPTACIÓN ESPACIO EUROPEO	515	460							
690	TÍTULOS PROPIOS Y POSTGRADO	10.236	4.705	3.820		51.395			83.155	
	<b>TOTAL CAPÍTULO 6</b>	<b>13.975</b>	<b>24.660</b>	<b>14.242</b>	<b>5.132</b>	<b>54.420</b>	<b>3.302</b>	<b>95.971</b>	<b>83.155</b>	<b>5.997</b>
	<b>TOTAL 2015</b>	<b>48.482</b>	<b>60.947</b>	<b>88.961</b>	<b>34.041</b>	<b>93.383</b>	<b>35.477</b>	<b>157.412</b>	<b>137.011</b>	<b>45.707</b>
	<b>TOTAL 2014</b>	<b>49.396</b>	<b>53.906</b>	<b>85.902</b>	<b>71.422</b>	<b>138.157</b>	<b>18.985</b>	<b>137.011</b>	<b>14,9</b>	<b>77.959</b>
	%	-1,9	13,1	-26,1	-52,3	-32,4	86,9			-41,4

APLICACIÓN	DENOMINACIÓN	43	44	45	TOTAL CENTROS 2015	TOTAL CENTROS 2014	INCREMENTO 2014/2015
217	SERVICIO DE REPROGRAFÍA			8.575	70.566	80.325	-12,1
226.31	DELEGACIONES DE ESTUDIANTES		1.405		25.182	25.317	-0,5
226.90	OTROS CONVENIOS Y AYUDAS				8.761	6.044	45,0
229.01	ORDINARIO NO INVENTARIABLE	3.788	3.361	2.431	41.308	42.819	-3,5
229.02	PRENSA, REVISTAS, LIBROS Y O/PUBLICACIONES	698			3.283	4.654	-29,5
229.03	MATERIAL INFORMÁTICO NO INVENTARIABLE	2.392	504	1.160	17.150	23.574	-27,3
229.04	COMUNICACIONES TELEFÓNICAS	76	254	2	1.056	3.231	-67,3
229.05	REUNIONES Y CONFERENCIAS (ORG. UNIVER.)	1.760		2.470	31.034	32.185	-3,6
229.06	ASISTENCIA A CONGRESOS, CURSOS Y CONFERENCIAS			325	6.818	13.666	-50,1
229.07	MATERIAL DOCENTE NO INVENTARIABLE	330			2.177	2.558	-14,9
229.08	VIAJES DE PRÁCTICAS ALUMINOS	459		5.757	35.892	35.165	2,1
229.09	OTROS GASTOS	304	6.284	2.340	34.450	32.574	5,8
229.10	ATENCIÓNES PROTOCOLARIAS	292	1.637		9.253	9.817	-5,7
229.11	DIETAS Y LOCOMOCIÓN PDI FUNCIONARIO	478	910	750	16.706	15.347	8,9
229.12	DIETAS Y LOCOMOCIÓN PDI CONTRATADO				0	564	-100,0
229.13	DIETAS Y LOCOMOCIÓN PAS FUNCIONARIO	34			34	34	0,0
229.31	REPARACIÓN, CONS. Y MANT. DE EDIFICIOS	183	2.183	688	3.726	9.375	-60,3
229.32	REPARACIÓN, CONS. Y MANT. DE MAQUINARIA			10.894	12.176	7.083	71,9
229.33	REPARACIÓN, CONS. Y MANT. MATERIAL DE TRANSPORTE				596	250	138,4
229.34	REPARACIÓN, CONS. Y MANT. MOBILIARIO Y ENSERES	280	17	274	8.003	18.236	-56,1
229.35	REPARACIÓN, CONS. Y MANT. EQUIPOS PROC.INFORMACION		288	42	1.063	2.104	-49,5
229.36	COMUNICACIONES DE DATOS	107			1.673	1.868	-10,4
229.37	COMUNICACIONES POSTALES	63	306	129	3.717	5.941	-37,4
229.39	REUNIONES Y CONFERENCIAS GRADO				875	2.762	-68,3
229.40	REUNIONES Y CONFERENCIAS POSTGRADO		24.009		109.641	106.614	2,8
229.41	CUOTAS DE ORGANISMOS			142	6.036	2.908	107,6
229.42	MATERIAL E INSTRUMENTAL DE LABORATORIO Y EXPERIM.				5.568	2.932	89,9
229.44	TRANSPORTES				1.603	1.637	-2,1
229.46	PUBLICIDAD				1.010	5.099	-80,2
	<b>TOTAL CAPÍTULO 2</b>	<b>13.253</b>	<b>41.158</b>	<b>37.263</b>	<b>459.357</b>	<b>494.683</b>	<b>-7,1</b>
488.99	OTRAS BECAS DE COLABORACIÓN				9.097	7.947	14,5
489.02	ASOCIACIONES DE ESTUDIANTES				4.100	4.100	0,0
	<b>TOTAL CAPÍTULO 4</b>	<b>0</b>	<b>0</b>	<b>0</b>	<b>13.197</b>	<b>12.047</b>	<b>9,5</b>
622	MAQUINARIA, INSTALACIONES Y UTILIAIE			362	362	0	---
623	EQUIPAMIENTO DOCENTE	811			15.329	14.929	2,7
625	MOBILIARIO Y ENSERES		962	408	32.903	26.244	25,4
626	MATERIAL INFORMÁTICO	647		128	19.814	26.869	-26,3
628	FONDOS DE BIBLIOTECA				527	0	---
64	INVERSIONES INMATERIALES INVESTIGACIÓN				8.162	7.440	9,7
680	ADAPTACIÓN ESPACIO EUROPEO			74.974	228.285	71.943	-98,6
690	TÍTULOS PROPIOS Y POSTGRADO				306.357	223.968	1,9
	<b>TOTAL CAPÍTULO 6</b>	<b>1.458</b>	<b>962</b>	<b>75.872</b>	<b>306.357</b>	<b>371.993</b>	<b>-17,5</b>
	<b>TOTAL 2015</b>	<b>14.711</b>	<b>42.120</b>	<b>113.135</b>	<b>778.911</b>	<b>878.123</b>	<b>-11,3</b>
	<b>TOTAL 2014</b>	<b>12.593</b>	<b>47.892</b>	<b>124.622</b>			
	%	16,8	-12,1	-9,2			



**CUADRO Nº 8**  
**EJECUCIÓN DE LOS GASTOS DESCENTRALIZADOS DE INSTITUTOS Y OTRAS UNIDADES DE INVESTIGACIÓN (OBLIGACIONES RECONOCIDAS)**

APLIC.	DENOMINACIÓN	52	54	55	56	57	84	TOTAL
212	REPARACIÓN Y CONS. EDIFICIOS						380	380
213	REPARACION Y CONS. MAQUINARIA E INST.	202					38.360	38.562
214	REPARACION Y CONS. MAT. DE TRANSPORTE		829					829
215	REPARACIÓN Y CONS. MOBILIARIO Y ENSERES		69	81				150
216	EQUIPOS PROCESO INFORMATICA	1.040						1.040
220.00	ORDINARIO NO INVENTARIABLE	1.146	203	1.564	1.812		117	4.842
220.01	PRENSA, REVISTAS, LIBROS Y O/PUBLICACIONES	469	1.348	260	146		107	107
220.02	MATERIAL INFORMATICO NO INV.		421				613	2.836
221.03	COMBUSTIBLES	809	3.078	294			39.840	44.021
221.42	MATERIAL LABORATORIO Y EXPERIMENTACION						426	426
221.43	PRODUCTOS FARMACEUTICOS Y MAT. SANITARIO						27.058	27.058
221.84	MANTENIMIENTO ANIMALES SEEA	1.009		2.887			3.705	7.601
221.99	OTROS SUMINISTROS	189		235	114		77	615
222.00	TELEFONICAS	378	945	185	46		1	1.555
222.01	POSTALES			162	269		74	505
222.02	DATOS		434	131	34			599
223	TRANSPORTES			564				969
226.01	ATENCIONES PROTOCOLARIAS	405						83
226.02	PUBLICIDAD Y PROPAGANDA	83						933
226.05	REUNIONES Y CONF. (ORG.UNIV.)	308	559	66			400	400
226.06	REUNIONES Y CONF. (ORG.AJENA)						4.679	5.091
226.09	OTROS GASTOS DIVERSOS		150	262				16.668
226.90	OTROS CONVENIOS Y AYUDAS		16.668					333
230	DIETAS Y LOCOMOCION			346				346
250	CCEI							
	<b>TOTAL CAPITULO 2</b>	<b>4.998</b>	<b>25.744</b>	<b>6.956</b>	<b>2.502</b>	<b>0</b>	<b>116.170</b>	<b>156.370</b>
624	EQUIPAMIENTO CIENTIFICO		10.738	320.000				330.738
625	MOBILIARIO Y ENSERES						1.832	1.832
626	MATERIAL INFORMATICO			872				872
64	INVERSIONES INMATERIALES INVESTIGACION	988.689	264.696	1.129.473	642.955	55.786	63.053	3.144.652
690	TITULOS PROPIOS Y POSTGRADO				4.050	338.869		342.919
	<b>TOTAL CAPITULO 6</b>	<b>988.689</b>	<b>275.434</b>	<b>1.450.345</b>	<b>647.005</b>	<b>394.655</b>	<b>64.885</b>	<b>3.821.013</b>
	<b>TOTAL 2015</b>	<b>993.687</b>	<b>301.178</b>	<b>1.457.301</b>	<b>649.507</b>	<b>394.655</b>	<b>181.055</b>	<b>3.977.383</b>
	<b>TOTAL 2014</b>	<b>1.000.096</b>	<b>209.241</b>	<b>1.115.260</b>	<b>787.431</b>	<b>268.462</b>	<b>135.534</b>	<b>3.516.024</b>
	%	-0,6	43,9	30,7	-17,5	47,0	33,6	13,1

## CUADRO Nº 9 EJECUCIÓN GASTOS DESCENTRALIZADOS SERVICIOS UNIVERSITARIOS COMUNES (OBLIGACIONES RECONOCIDAS)

APLIC.	DENOMINACIÓN	64	65	67	71	72	74	75	79	TOTAL
211	REPARACIÓN Y CONS. RED DE COMUNICACIONES	25.477								25.477
212	REPARACIÓN Y CONSERVACIÓN EDIFICIOS			207	938			283		1.428
213	REP.Y CONS. MAQUINARIA E INSTALACIONES	434		3.422	5.251					9.107
215	MOBILIARIO Y ENSERES	272		10.984						11.256
216	EQUIPOS PROCESO INFORMACIÓN	164.542	423	30.406	6.513					201.884
217	SERVICIO REPROGRAFÍA			14.566						14.566
220.00	ORDINARIO NO INVENTARIABLE	7.599	3.308	28.019	1.963			2.478	385	43.752
220.01	PRENSA Y OTRAS PUBLICACIONES			1.812	2.418			1.011		1.011
220.02	MATERIAL INFORMÁTICO NO INVENTARIABLE	4.893	5.529					198	364	15.214
221.64	LICENCIAS DE SOFTWARE	189.743								189.743
221.99	OTROS SUMINISTROS	1.008			2.096				3.637	6.741
222.00	TELFONICAS	243	134	4	39			498	18	936
222.01	POSTALES	4	699	900	148			798		2.549
222.02	DATOS	1.161	316		28			10		1.515
223	TRANSPORTES	19	3.226	21.241				152		24.638
226.01	ATENCIÓNES PROTOCOLARIAS			850	35			1.090		6.046
226.02	PUBLICIDAD Y PROPAGANDA				4.106			2.381		2.381
226.04	SEGUROS VIDA-BECARIOS							1.505		1.505
226.05	REUNIONES Y CONFERENCIAS (ORG.UNIV.)							786		1.416
226.06	REUNIONES Y CONFERENCIAS (ORG.AJENA)	630								16.193
226.09	OTROS GASTOS DIVERSOS	7.510	5.444	682				782	1.775	16.193
226.41	CUOTAS DE ORGANISMOS		5.413							5.413
226.46	CAMPUS				3.585					3.585
226.64	GASTOS SIUC	19.258								19.258
226.89	GASTOS FORMACIÓN PERSONAL	726		1.690						2.416
226.90	OTROS CONVENIOS Y AYUDAS			29.709				160.917		190.626
227.07	SERVICIO DE COMIDAS									17.255
227.99	OTROS TRABAJOS EXTERNOS	13.165					126.345			13.165
228	DEPORTES									126.345
229	GASTOS DESCENTR. C., DPTOS., CURSOS VERANO Y CIUC						269.299	263.535		532.834
230	DIETAS Y LOCOMOCIÓN	2.299	4.494	6.750	2.100			890		16.533
240	GASTOS DE EDICIÓN Y DISTRIBUCIÓN	59.967								59.967
<b>TOTAL CAPITULO 2</b>		<b>438.983</b>	<b>89.803</b>	<b>150.392</b>	<b>155.565</b>	<b>269.299</b>	<b>263.535</b>	<b>173.779</b>	<b>23.434</b>	<b>1.564.790</b>
481.00	AYUDAS DEPORTIVAS				1.250					1.250
488	BECAS DE COLABORACIÓN Y FORMACIÓN	19.975		30.770		7.066	5.296	618.778	7.559	689.444
<b>TOTAL CAPITULO 4</b>		<b>19.975</b>	<b>0</b>	<b>30.770</b>	<b>1.250</b>	<b>7.066</b>	<b>5.296</b>	<b>618.778</b>	<b>7.559</b>	<b>690.694</b>
621	RED DE COMUNICACIONES	2.127								2.127
622	MAQUINARIA, INSTALACIONES Y UTILIAJE				11.577					11.577
625	MOBILIARIO Y ENSERES	3.686	749	4.418			665			9.518
626	MATERIAL INFORMÁTICO	72.227	670	15.469				1.656		90.022
628	FONDOS DE BIBLIOTECA	126		1.607.190						1.607.316
629	OTRAS INVERSIONES				30.000					30.000
64	INVERSIONES INMATERIALES INVESTIGACIÓN	30.196								30.196
<b>TOTAL CAPITULO 6</b>		<b>108.362</b>	<b>1.419</b>	<b>1.627.077</b>	<b>41.577</b>	<b>0</b>	<b>665</b>	<b>1.656</b>	<b>0</b>	<b>1.780.756</b>
<b>TOTAL 2015</b>		<b>567.320</b>	<b>91.222</b>	<b>1.808.239</b>	<b>198.392</b>	<b>276.365</b>	<b>269.496</b>	<b>794.213</b>	<b>30.993</b>	<b>4.036.240</b>
<b>TOTAL 2014</b>		<b>676.084</b>	<b>81.152</b>	<b>1.536.005</b>	<b>168.599</b>	<b>301.313</b>	<b>270.727</b>	<b>874.016</b>	<b>31.139</b>	<b>3.939.035</b>
		<b>-16,1</b>	<b>12,4</b>	<b>17,7</b>	<b>17,7</b>	<b>-8,3</b>	<b>-0,5</b>	<b>-9,1</b>	<b>-0,5</b>	<b>2,5</b>

**CUADRO Nº 10**  
**EJECUCIÓN GASTOS DESCENTRALIZADOS RECTORADO,**  
**VICERRECTORADOS, SERVICIOS ADMINISTRATIVOS CENTRALES,**  
**CONSEJO SOCIAL Y DEFENSOR UNIVERSITARIO**

APLIC.	DENOMINACIÓN	60	61	62	63	68	70	73	76	81	82	85	86	TOTAL
220.00	ORDINARIO NO INVENTARIABLE	13.328	427		368	2.104	470	3.220	214	8.850	1.370	1.762	235	32.348
220.01	PRENSA Y O/PUBLICACIONES	1.010		293	1.207	567	10.851	437		2.616	572	1.876		19.429
220.02	MATERIAL INFORMÁTICO NO INV.	54	834		38.791	3.960	3.135	4.133	1.089	27.849		79	215	80.139
221.99	OTROS SUMINISTROS	76			161		3.116	302	369		139	2.672		6.835
222.00	TELEFÓNICAS	1.159	370	25	240	57	684	155	148	250	274	1.395	68	4.825
222.01	POSTALES	1.270	2.102		35			1.363			200		18	4.988
222.02	DATOS	508	617	207	353	366	627	581	439	621	57	1.819	146	6.341
223	TRANSPORTES		41			20		3.024			818			3.910
226.00	PROCESOS ELECTORALES	1.380										281		1.661
226.01	ATENCIÓNES PROTOCOLARIAS	400	653	495			1.692	674			939	6.488		11.341
226.02	PUBLICIDAD Y PROPAGANDA				1.181		43.022	17.791			632	2.500		65.126
226.04	SEGUROS VIDA BECARIOS							5.542						5.542
226.05	REUNIONES Y CONF. (ORG.UNIV.)				839		210	16.607	2.475		131	21.219		41.481
226.06	REUNIONES Y CONF. (ORG.AJENA)				940	456		5.915		860		2.448		12.669
226.07	AULAS Y TALLERES	2.050												134.086
226.09	OTROS GASTOS DIVERSOS	4.984			162	4.002	13.596	12.481	10.322		43	136		47.691
226.11	OTRAS ACTIVIDADES													22.025
226.13	ÁREA DE IGUALDAD Y POLÍTICA SOCIAL													9.314
226.31	CONSEJO DE ESTUDIANTES	10.329												10.329
226.41	CUOTAS DE ORGANISMOS		1.500		485	500		5.701				39.006	225	47.417
226.44	PROGRAMA SENIOR	8.224												8.224
226.45	PLAN CAPACITACIÓN LINGÜÍSTICA	7.249						107.720						107.720
226.60	SOUCAN	15.617												15.617
226.62	PROGRAMA INFORMA													11.150
226.73	COOPERACIÓN													11.150
226.89	GASTOS FORMACIÓN PERSONAL				26.639		608							27.247
226.90	OTROS CONVENIOS Y AYUDAS	50.377	16.415				20.591	212.167						299.550
227.17	SERVICIOS MÉDICOS Y PSICOLÓGICOS	9.500												9.500
227.23	PREMIOS										10.450			12.277
227.99	OTROS TRABAJOS EXTERNOS													34.035
230	DIETAS Y LOCOMOCIÓN	14.011	1.155	3.053	10.482	91.148	2.341	15.080	265	2.433	766	19.887	1.465	162.086
233	OTRAS INDEMNIZACIONES	120.728									4.032			124.760
240	GASTOS DE EDICIÓN Y DISTRIBUCIÓN						6.864				3.577			10.441
250	CANTABRIA CAMPUS EXCELENCIA INT.						40.345	75.879						116.224
	<b>TOTAL CAPÍTULO 2</b>	<b>262.254</b>	<b>191.504</b>	<b>4.073</b>	<b>86.112</b>	<b>104.396</b>	<b>148.152</b>	<b>502.584</b>	<b>15.328</b>	<b>43.479</b>	<b>24.000</b>	<b>129.323</b>	<b>2.372</b>	<b>1.513.577</b>

APLIC.	DENOMINACIÓN	60	61	62	63	68	70	73	76	81	82	85	86	TOTAL
310.02	INTERESES SUBPROGRAMA INNPLANTA			14.918										14.918
310.03	INTERESES PROGRAMA INNOCAMPUS			47.516										47.516
	<b>TOTAL CAPÍTULO 3</b>	<b>0</b>	<b>0</b>	<b>62.434</b>	<b>0</b>	<b>0</b>	<b>0</b>	<b>0</b>	<b>0</b>	<b>0</b>	<b>0</b>	<b>0</b>	<b>0</b>	<b>62.434</b>
484.04	SECCIONES SINDICALES									4.992				4.992
487	BECAS Y AYUDAS PROG.INTERCAMBIO		4.449		11.543			735.521						735.521
488	BECAS DE COLABORACIÓN Y FORMACIÓN	102.053						11.187		26.898				156.130
489	OTRAS SUBV.BECAS Y AYUDAS	6.926	1.000								74.660			82.586
	<b>TOTAL CAPÍTULO 4</b>	<b>108.979</b>	<b>5.449</b>	<b>0</b>	<b>11.543</b>	<b>0</b>	<b>0</b>	<b>746.708</b>	<b>0</b>	<b>31.890</b>	<b>74.660</b>	<b>0</b>	<b>0</b>	<b>979.229</b>
623	EQUIPAMIENTO DOCENTE		2.287											2.287
625	MOBILIARIO Y ENSERES	3.821	6.966		4.994		584	797		3.848				21.010
626	MATERIAL INFORMÁTICO	2.206	2.023		2.410		707			13.105				20.451
628	FONDOS DE BIBLIOTECA		622											622
629	OTRAS INVERSIONES		1.936					25.215						40.928
64	INVERSIONES INMAT. INVESTIGACIÓN			3.947.411				63.357						4.042.501
650	CANTABRIA CAMPUS EXCELENCIA INT.			73.595			66.427							140.022
690	TÍTULOS PROPIOS Y POSTGRADO							127.150						127.150
	<b>TOTAL CAPÍTULO 6</b>	<b>6.027</b>	<b>13.834</b>	<b>4.021.006</b>	<b>7.404</b>	<b>0</b>	<b>113.228</b>	<b>216.519</b>	<b>0</b>	<b>16.953</b>	<b>0</b>	<b>0</b>	<b>0</b>	<b>4.394.971</b>
781	FUNDACIÓN LEONARDO TORRES QUEVEDO			100.000										100.000
	<b>TOTAL CAPÍTULO 7</b>	<b>0</b>	<b>0</b>	<b>100.000</b>	<b>0</b>	<b>0</b>	<b>0</b>	<b>0</b>	<b>0</b>	<b>0</b>	<b>0</b>	<b>0</b>	<b>0</b>	<b>100.000</b>
911.00	AMORTIZACIÓN INFR. CIENTÍF. 2005			51.651										51.651
911.01	AMORTIZACIÓN INFR. CIENTÍF. 2008			103.923										103.923
911.02	AMORTIZACIÓN SUBPROGRAMA INNPLANTA			83.211										83.211
911.03	AMORTIZACIÓN PROGRAMA INNOCAMPUS			268.668										268.668
	<b>TOTAL CAPÍTULO 9</b>	<b>0</b>	<b>0</b>	<b>507.453</b>	<b>0</b>	<b>0</b>	<b>0</b>	<b>0</b>	<b>0</b>	<b>0</b>	<b>0</b>	<b>0</b>	<b>0</b>	<b>507.453</b>
	<b>TOTAL 2015</b>	<b>377.260</b>	<b>210.787</b>	<b>4.694.966</b>	<b>105.059</b>	<b>104.396</b>	<b>261.380</b>	<b>1.465.811</b>	<b>15.328</b>	<b>92.322</b>	<b>98.660</b>	<b>129.323</b>	<b>2.372</b>	<b>7.557.664</b>
	<b>TOTAL 2014</b>	<b>379.035</b>	<b>212.957</b>	<b>4.437.270</b>	<b>117.768</b>	<b>135.785</b>	<b>943.892</b>	<b>1.537.414</b>	<b>20.015</b>	<b>104.315</b>	<b>80.123</b>	<b>162.564</b>	<b>3.239</b>	<b>8.134.377</b>
	%	-0,5	-1,0	5,8	-10,8	-23,1	-72,3	-4,7	-23,4	-11,5	23,1	-20,4	-26,8	-7,1

## CUADRO Nº 11

### EJECUCIÓN GASTOS CENTRALIZADOS UFG 89

APLIC.	DENOMINACIÓN	2014	2015	%
1	Gastos de personal	67.749.618	67.106.673	-0,9
<b>Total capítulo 1</b>		<b>67.749.618</b>	<b>67.106.673</b>	<b>-0,9</b>
212	Reparación y conservación edificios	539.417	976.520	81,0
213	Reparación y conservación maquinaria, inst. y u.	609.626	354.639	-41,8
214	Material de transporte	7.233	11.097	53,4
215	Mobiliario y enseres	865	388	-55,1
216.99	Otros gastos de reparación y mant.	793	911	14,9
220.00	Ordinario no inventariable	31.714	33.170	4,6
221.00	Energía eléctrica	1.549.326	1.345.787	-13,1
221.01	Agua	137.311	109.073	-20,6
221.02	Gas	441.122	467.589	6,0
221.03	Combustibles	12.078	12.301	1,8
221.04	Vestuario	5.613	1.598	-71,5
221.07	Títulos	56.015	44.834	-20,0
221.43	Productos farm. y mat. sanitario	2.461	618	-74,9
221.99	Otros suministros	12.648	12.583	-0,5
222.00	Telefónicas	389.609	399.104	2,4
222.01	Postales	18.652	16.661	-10,7
222.02	Datos	3.146	2.186	-30,5
223	Transportes	4.634	1.990	-57,1
224	Primas de seguros	24.694	24.604	-0,4
225	Tributos	9.229	4.078	-55,8
226.02	Publicidad y propaganda	4.941	5.627	13,9
226.03	Jurídico contencioso	40.628	14.272	-64,9
226.09	Otros gastos diversos	149	9.968	6.589,9
226.89	Formación del personal	19.877	29.443	48,1
227.00	Limpieza y aseo	1.660.213	1.797.030	8,2
227.01	Seguridad	753.422	828.015	9,9
227.03	Servicio de correo	12.369	13.494	9,1
227.17	Servicios médicos	55.518	60.579	9,1
227.18	Asesoram. técnico en obras	32.558	18.635	-42,8
227.19	Asesoramiento jurídico	49.393	53.921	9,2
227.20	Eliminación residuos contaminantes	40.980	35.318	-13,8
227.22	Trabajos de auditoría y consultoría	25.410	35.993	41,6
227.99	Otros trabajos externos	43.354	20.385	-53,0
<b>Total capítulo 2</b>		<b>6.594.998</b>	<b>6.742.411</b>	<b>2,2</b>
341	Intereses de fianzas	36	218	505,6
352	Intereses de demora	17.200	74.470	333,0
<b>Total capítulo 3</b>		<b>17.236</b>	<b>74.688</b>	<b>333,3</b>
620	Edificios y otras construcciones	1.159.655	1.353.679	16,7
625	Mobiliario y enseres	0	373	---
630	Edificios y otras construcciones. Rep. y conserv.	641.240	930.145	45,1
<b>Total capítulo 6</b>		<b>1.800.895</b>	<b>2.284.197</b>	<b>26,8</b>
830	Préstamos a corto plazo	73.530	66.934	-9,0
<b>Total capítulo 8</b>		<b>73.530</b>	<b>66.934</b>	<b>-9,0</b>
<b>TOTAL</b>		<b>76.236.277</b>	<b>76.274.903</b>	<b>0,1</b>

## CUADRO Nº 12 EJECUCIÓN DE LOS GASTOS DE INVESTIGACIÓN POR PROGRAMAS Y UFG. OBLIGACIONES RECONOCIDAS

UFG	DENOMINACIÓN	PROMOC. INVEST.	MANT. GRANDES EQUIPOS	PLAN NACIONAL	ART.83 LOU	PROGR. MARCO EUROPEO	OTROS	TOTAL ART. 64	%	AÑO 2014	% INCR.
01	DPTO. ANATOMIA Y BIOLOGIA CELULAR	9.999	6.626	57.607	57.380		8.159	139.771	0,9	166.332	-16,0
02	DPTO. BIOLOGIA MOLECULAR	5.098	33.211	152.449	175.821		405	366.984	2,3	337.481	8,7
03	DPTO. CIENCIA E I. DEL TERRENO Y MAT.	2.325	15.487	96.573	315.949	50.532		486.866	3,0	471.565	3,2
04	DPTO. CIENCIAS HISTÓRICAS	4.251		47.222	6.037		66.908	124.418	0,8	50.315	147,3
05	DPTO. CIENCIAS Y TÉCNICAS DEL AGUA	3.229		110.750	220.481			334.460	2,1	313.201	6,8
06	DPTO. CIENCIAS MÉDICAS Y QUIRÚRGICAS	14.620	9.368	25.874	177.960		70.332	298.154	1,8	378.801	-21,3
07	DPTO. DERECHO PÚBLICO	2.336		12.384	74.913		11.067	100.700	0,6	119.850	-16,0
08	DPTO. ING. ESTRUCTURAL Y MECÁNICA	1.375	3.083	26.046	98.892	20.684		150.080	0,9	137.805	8,9
09	DPTO. TRANSPORTES Y T. PROYECTOS	9.927	23.272	328.647	560.739	1.135.121	2.752	2.060.458	12,6	1.506.990	36,7
10	DPTO. ECONOMIA	8.571		49.621	87.834		10.422	156.448	1,0	156.630	-0,1
11	DPTO. EDUCACION	12.709		16.520	38.198	19.171	1.000	87.598	0,5	59.499	47,2
12	DPTO. INGENIERÍA DE COMUNICACIONES	20.054	18.777	410.761	416.541	632.458	31.736	1.530.327	9,4	1.407.392	8,7
13	DPTO. FILOLOGIA	5.180		5.323	17.391		27.894	27.894	0,2	71.041	-60,7
14	DPTO. FISICA APLICADA	2.656		51.213	66.508		12.621	132.998	0,8	139.247	-4,5
15	DPTO. FISICA MODERNA	7.073	359	6.684	14.106		0	28.222	0,2	10.364	172,3
16	DPTO. FISILOGIA Y FARMACOLOGIA	3.066	9.898	145.411	103.643		52.093	314.111	1,9	188.866	66,3
17	DPTO. GEOGRAFIA Y URBANISMO	1.625		19.176	20.263		5.700	46.764	0,3	46.109	1,4
18	DPTO. HISTORIA MODERNA Y C.	4.378		40.994	20.400		961	66.733	0,4	75.864	-12,0
19	DPTO. INGENIERIA ELECTRICA Y E.	3.467		27.526	96.766		1.242	129.001	0,8	104.914	23,0
20	DPTO. MATEMÁTICA APLICADA Y C. C.	4.017		28.452	23.126	91.096	3.359	150.050	0,9	198.665	-24,5
21	DPTO. MATEMÁTICAS, ESTADÍSTICA Y C.	9.008		85.331	66.688			161.027	1,0	150.541	7,0
22	DPTO. MEDICINA Y PSIQUIATRIA	9.348		0	0			9.348	0,1	6.761	38,3
23	DPTO. INGENIERÍAS QUÍMICA Y BIOMOLECULAR	6.782	33.371	565.042	104.068		45.911	755.174	4,6	659.901	14,4
24	DPTO. INGEN. GEOGRÁFICA Y T.E.G.	4.135		0	23.528			27.663	0,2	37.287	-25,8
25	DPTO. ADMINISTRACIÓN DE EMPRESAS	12.009		0	146.697	50.854	26.547	236.107	1,4	156.316	51,0
26	DPTO. CIENCIAS Y T. DE LA NAVEGACIÓN	3.074		0	6.977	1.362		11.413	0,1	76.180	-85,0
27	DPTO. DERECHO PRIVADO	3.454		8.382	105.090			116.926	0,7	108.743	7,5
28	DPTO. ENFERMERIA	15.759		0	14.042		700	30.501	0,2	33.502	-9,0
29	DPTO. CIENCIAS DE LA TIERRA Y F.M.C.	7.874	4.282	75.121	51.663	138.660	21.042	298.642	1,8	236.025	26,5
30	DPTO. CIENCIAS INFORMÁTICA Y ELECTRÓNICA	8.636		74.156	149.874	80.392	1.234	314.292	1,9	289.396	8,6
50	DPTO. TECNOLOGÍA ELECTRÓNICA	15.071		349.900	217.973	96.155	3.403	682.502	4,2	772.089	-11,6
51	DPTO. QUÍMICA E INGEN.DE PROCESOS Y RECURSOS	5.854	7.514		20.003	6.363	13.497	53.231	0,3	181.417	-70,7

UFG	DENOMINACIÓN	PROMOC. INVEST.	MANT. GRANDES EQUIPOS	PLAN NACIONAL	ART.83 LOU	PROGR. MARCO EUROPEO	OTROS	TOTAL ART. 64	%	AÑO 2014	% INCR.
31	FACULTAD DE FILOSOFÍA Y LETRAS						2.463	2.463	0,0	3.236	-23,9
33	FACULTAD DE MEDICINA	5.698						5.698	0,0	4.204	35,5
52	INSTITUTO DE FÍSICA DE CANTABRIA	10.080		756.438	106.734	86.278	29.159	988.689	6,1	842.554	17,3
54	INSTITUTO INTERNACIONAL DE PREHISTORIA	5.590		76.267	6.832	106.424	69.583	264.696	1,6	163.850	61,5
55	INSTITUTO DE BIOMEDICINA Y BIOTECNOLOGÍA	8.559	15.574	400.902	151.981	321.309	231.148	1.129.473	6,9	1.102.082	2,5
56	INSTITUTO DE HIDRÁULICA AMBIENTAL	7.893		137.437	520.498	325.434	83.805	1.075.067	6,6	1.195.523	-10,1
57	SANTANDER FINANCIAL INSTITUTE						55.786	55.786	0,3	0	---
64	SERVICIO DE INFORMÁTICA				30.196			30.196	0,2	49.091	-38,5
68	VICERRECTORADO DE ORDENACIÓN ACADÉMICA				20.000			20.000	0,1	39.999	-50,0
70	VICERRECTORADO COORD. CAMPUS EXCELENC. INT.						31.733	31.733	0,2	55.053	-42,4
73	VICERRECTORADO DE INTERNACIONALIZACIÓN				63.357			63.357	0,4	84.374	-24,9
84	SERVICIOS CIENTÍFICO-TÉCNICOS DE INVESTIGACIÓN		19.265		43.788			63.053	0,4	40.682	55,0
	<b>TOTAL</b>	<b>264.780</b>	<b>200.087</b>	<b>4.188.209</b>	<b>4.442.937</b>	<b>3.162.293</b>	<b>900.768</b>	<b>13.159.074</b>	<b>80,8</b>	<b>12.229.737</b>	<b>7,6</b>
62	VICERRECTORADO DE INVESTIGACIÓN			34.876	96.255		3.003.815	3.134.946	19,2	2.602.195	20,5
	<b>TOTAL GENERAL 2015</b>	<b>264.780</b>	<b>200.087</b>	<b>4.223.085</b>	<b>4.539.192</b>	<b>3.162.293</b>	<b>3.904.583</b>	<b>16.294.020</b>	<b>100</b>	<b>14.831.932</b>	<b>9,9</b>
	<b>ESTRUCTURA GRAL DEL GASTO %</b>	<b>1,6</b>	<b>1,2</b>	<b>25,9</b>	<b>27,9</b>	<b>19,4</b>	<b>24,0</b>	<b>100,0</b>			
	<b>TOTAL GENERAL 2014</b>	<b>391.392</b>	<b>203.710</b>	<b>4.447.211</b>	<b>4.790.103</b>	<b>2.071.340</b>	<b>2.928.176</b>	<b>14.831.932</b>			
	<b>INCREMENTO</b>	<b>-32,3</b>	<b>-1,8</b>	<b>-5,0</b>	<b>-5,2</b>	<b>52,7</b>	<b>33,3</b>	<b>9,9</b>			

## CUADRO Nº 13 TÍTULOS PROPIOS. EJECUCIÓN GASTOS POR UFG

UFG	DENOMINACIÓN	2014	2015	% INCR.
06	DPTO. CIENCIAS MÉDICAS Y QUIRÚRGICAS	737	1.262	71,2
07	DPTO. DERECHO PÚBLICO	3.322	3.434	3,4
08	DPTO. ING. ESTRUCTURAL Y MECÁNICA	89.426	64.053	-28,4
09	DPTO. TRANSPORTES Y T. PROYECTOS	4.419	44.429	905,4
10	DPTO. ECONOMÍA	224.681	259.486	15,5
11	DPTO. EDUCACIÓN	17.935	16.000	-10,8
16	DPTO. FISIOLÓGIA Y FARMACOLOGÍA	8.658	2.250	-74,0
25	DPTO. ADMINISTRACIÓN DE EMPRESAS	250.343	158.743	-36,6
27	DPTO. DERECHO PRIVADO	110.317	42.390	-61,6
28	DPTO. ENFERMERIA	22.276	33.210	49,1
29	DPTO. CIENCIAS DE LA TIERRA Y F. MAT. C.	917	0	-100,0
50	DPTO. TECNOLOGÍA ELECTRÓNICA	31.225	17.936	-42,6
31	FACULTAD DE FILOSOFÍA Y LETRAS	363	10.236	2.719,8
32	FACULTAD DE CIENCIAS	4.468	4.704	5,3
34	FACULTAD DE DERECHO	41.620	3.820	-90,8
36	FACULTAD DE C. ECONÓMICAS Y EMPRESARIALES	22.464	51.395	128,8
37	ESCUELA DE DOCTORADO	774	0	-100,0
41	FACULTAD DE EDUCACIÓN	73.363	83.156	13,3
45	ETS NÁUTICA	80.915	74.974	-7,3
56	INSTITUTO DE HIDRÁULICA AMBIENTAL	0	4.050	---
57	SANTANDER FINANCIAL INSTITUTE SANFI	268.462	338.869	26,2
73	VICERRECTORADO DE INTERNACIONALIZACIÓN	51.826	127.150	145,3
<b>TOTAL</b>		<b>1.308.511</b>	<b>1.341.547</b>	<b>2,5</b>



**CUADRO Nº 14**  
**DETALLE POR UFG DEL GASTO EN FONDOS BIBLIOGRÁFICOS,**  
**ADQUIRIDOS A TRAVÉS DE LA BUC**

UFG	DENOMINACIÓN	2005	2006	2007	2008	2009	2010	2011	2012	2013	2014	2015	% INCR. 14/15
01	DPTO. ANATOMÍA Y BIOLOGÍA CELULAR	15.117	18.035	16.274	13.800	20.011	10.758	7.056	7.937	3.850	4.115	4.041	-1,8
02	DPTO. BIOLOGÍA MOLECULAR	28.805	28.529	27.700	30.475	28.382	17.741	10.633	13.386	9.767	9.739	11.846	21,6
03	DPTO. CIENCIA E I. DEL TERRENO Y MATERIALES	9.952	10.958	14.233	10.634	12.287	6.876	7.490	6.704	6.322	6.603	6.220	-5,8
04	DPTO. CIENCIAS HISTÓRICAS	36.089	32.362	62.114	59.739	50.724	39.313	31.284	33.202	23.436	19.765	18.755	-5,1
05	DPTO. CIENCIAS Y T. DEL AGUA	16.464	17.242	16.661	20.838	15.262	11.145	10.178	10.841	10.922	9.726	11.463	17,9
06	DPTO. CIENCIAS MÉDICAS Y QUIRÚRGICAS	7.813	7.662	6.737	7.920	9.445	6.369	6.619	4.474	3.490	2.818	3.393	20,4
07	DPTO. DERECHO PÚBLICO	28.140	28.791	26.416	29.787	28.437	17.098	17.525	17.371	17.120	16.801	17.145	2,0
08	DPTO. ING. ESTRUCTURAL Y MECÁNICA	9.158	10.617	8.255	6.158	7.411	6.267	8.707	6.312	5.712	5.643	5.471	-3,0
09	DPTO. TRANSPORTES Y T. PROYECTOS	7.867	20.465	8.830	9.220	10.592	8.121	7.802	7.989	7.021	8.476	7.896	-6,8
10	DPTO. ECONOMÍA	27.126	25.457	24.178	22.988	26.006	15.657	18.614	17.012	18.681	20.731	21.136	2,0
11	DPTO. EDUCACIÓN	22.555	27.173	16.864	11.185	18.685	12.336	10.386	12.452	13.042	13.322	13.154	-1,3
12	DPTO. INGENIERÍA DE COMUNICACIONES	13.779	12.715	13.971	22.267	14.068	11.155	9.014	11.262	9.154	9.344	8.409	-10,0
13	DPTO. FILOLOGÍA	13.955	16.190	13.102	16.690	14.793	8.885	7.542	11.147	8.227	10.695	9.996	-6,5
14	DPTO. FÍSICA APLICADA	19.902	11.461	21.789	14.538	14.368	16.551	15.580	15.840	17.734	18.700	20.013	7,0
15	DPTO. FÍSICA MODERNA	14.393	11.083	7.380	6.200	5.927	6.508	6.484	7.206	7.414	7.585	8.608	13,5
16	DPTO. FISIOLÓGIA Y FARMACOLOGÍA	17.764	18.349	17.068	15.196	16.603	9.182	10.962	7.207	6.132	5.087	5.592	9,9
17	DPTO. GEOGRAFÍA Y URBANISMO	17.400	17.521	16.349	18.880	19.186	10.931	11.795	10.487	11.017	8.718	8.905	2,1
18	DPTO. HISTORIA MODERNA Y CONTEMPORÁNEA	28.565	27.893	29.420	34.503	42.470	22.289	20.897	21.250	20.472	21.713	19.209	-11,5
19	DPTO. INGENIERÍA ELÉCTRICA Y ENERGÉTICA	14.898	17.400	10.067	8.754	8.905	4.563	6.245	4.646	3.663	4.063	4.502	10,8
20	DPTO. MATEMÁTICA APLICADA Y C. C.	15.954	13.750	15.671	13.488	12.630	9.594	9.897	9.157	9.746	8.524	9.601	12,6
21	DPTO. MATEMÁTICAS, ESTADÍSTICA Y C.	31.356	19.773	14.931	16.301	17.586	14.019	13.243	11.824	13.384	11.346	13.368	17,8
22	DPTO. MEDICINA Y PSQUIATRÍA	1.566	2.793	2.021	1.118	1.748	262	1.011	923	338	61	274	349,2
23	DPTO. INGENIERÍAS QUÍMICA Y BIOMOLECULAR	19.095	11.136	5.775	14.522	10.906	8.980	8.056	7.438	7.839	5.272	4.643	-11,9
24	DPTO. INGENIERÍA GEOGRÁFICA Y T.E.G.	12.628	9.914	11.227	12.214	11.480	2.969	1.983	2.050	2.440	2.464	2.949	19,7
25	DPTO. ADMINISTRACIÓN DE EMPRESAS	19.967	17.987	18.867	18.167	14.924	6.257	8.549	6.188	6.674	5.825	7.424	27,5
26	DPTO. CIENCIAS Y T. DE LA NAVEGACIÓN	15.331	13.900	14.547	14.509	16.087	15.317	13.251	14.410	11.717	9.955	9.965	0,1

UFG	DENOMINACIÓN	2005	2006	2007	2008	2009	2010	2011	2012	2013	2014	2015	% INCR. 14/15
27	DPTO. DERECHO PRIVADO	27.205	32.740	30.809	34.335	29.193	21.827	23.894	19.494	17.752	18.783	19.429	3,4
28	DPTO. ENFERMERÍA	11.437	10.835	12.208	12.772	15.280	9.472	9.564	10.083	6.548	6.562	6.364	-3,0
29	DPTO. CIENCIAS DE LA TIERRA Y F.M.C.	6.796	10.523	9.001	6.522	3.671	3.728	1.988	2.288	3.032	2.520	3.394	34,7
30	DPTO. INGENIERÍA INFORMÁTICA Y ELECTRÓNICA	3.119	1.953	3.191	1.963	1.015	1.194	3.868	1.608	1.059	1.236	1.394	12,8
50	DPTO. TECNOLOGÍA ELECTRÓNICA	15.320	10.826	11.249	8.251	11.574	8.080	7.276	10.904	8.415	7.084	8.619	21,7
51	DPTO. QUÍMICA E INGENIERÍA DE PROCESOS Y R.	0	0	0	0	0	0	0	0	0	3.615	4.208	16,4
52	INSTITUTO DE FÍSICA DE CANTABRIA	21.337	19.585	19.042	14.059	5.739	6.659	7.977	7.191	7.382	3.765	8.128	115,9
61	VICERRECTORADO CULTURA, PARTICIP. Y DIF.	4.216	581	151	344	21	78	0	0	0	0	0	---
67	BIBLIOTECA UNIVERSITARIA	984.369	991.280	1.154.815	1.198.525	1.119.991	1.091.664	1.005.911	1.005.984	1.053.661	1.060.857	1.063.932	0,3
68	VICERRECTORADO ORDENACIÓN ACADÉMICA	53.295	59.327	44.013	74.473	46.492	42.125	30.372	23.796	81.521	42.131	67.359	59,9
	<b>TOTAL</b>	<b>1.592.733</b>	<b>1.586.806</b>	<b>1.724.926</b>	<b>1.801.335</b>	<b>1.681.899</b>	<b>1.483.970</b>	<b>1.371.653</b>	<b>1.360.064</b>	<b>1.434.684</b>	<b>1.393.644</b>	<b>1.436.805</b>	<b>3,1</b>

(1) Las cantidades de algunos años no coinciden con las obligaciones reconocidas en el Presupuesto al pagarse las suscripciones de las revistas en función de las fechas de adjudicación del correspondiente concurso público.

**CUADRO Nº 15**  
**RETENCIONES PARA GASTOS GENERALES DE LOS PROYECTOS,**  
**CONVENIOS Y CURSOS (1)**

UFG	DENOMINACIÓN	ART.83 LOU UGI	ART.83 LOU FLTQ	PLAN NACIONAL	PROGR. MARCO EUROPEO	CURSOS	OTROS	TOTAL 2015	TOTAL 2014	% INCR.
01	DPTO. ANATOMÍA Y BILOGÍA CELULAR	7.065		41.785				48.850	11.438	327,1
02	DPTO. BIOLOGÍA MOLECULAR	15.092		17.047				32.139	54.760	-41,3
03	DPTO. Cª. E INGENIER. TERRENO Y LOS MATERIALES	63.336	30.948	15.088	4.940			114.312	79.330	44,1
04	DPTO. CIENCIAS HISTÓRICAS	2.334		14.947				17.281	12.350	39,9
05	DPTO. Cª. Y TÉCNICAS DEL AGUA Y MEDIO AMBIENTE	44.416	27.360	19.616				91.392	73.897	23,7
06	DPTO. CIENCIAS MÉDICAS Y QUIRÚRGICAS	32.022	9.882	10.089		380		52.373	62.465	-16,2
07	DPTO. DERECHO PÚBLICO	10.587		2.027		336	727	13.677	10.494	30,3
08	DPTO. INGENIERÍA ESTRUCTURAL Y MECÁNICA	130	12.108	973	1.375			31.026	35.694	-13,1
09	DPTO. TRANSPORTES Y TECN. PROY. Y PROCESOS	58.266	14.682	28.075	22.261	7.010	16.440	130.294	194.861	-33,1
10	DPTO. ECONOMÍA			1.069	2.873	47.038	2.618	53.598	56.473	-5,1
11	DPTO. EDUCACIÓN	10.313			956	3.435		14.704	8.335	76,4
12	DPTO. INGENIERÍA DE COMUNICACIONES	67.766	5.036	103.281	68.316			244.399	145.341	68,2
13	DPTO. FILOLOGÍA	754		1.237				1.991	12.483	-84,1
14	DPTO. FÍSICA APLICADA	21.543		6.766			909	29.218	35.952	-18,7
15	DPTO. FÍSICA MODERNA	5.512		368				5.880	2.270	159,0
16	DPTO. FISIOLÓGIA Y FARMACOLOGÍA	26.611	452	8.749		225		36.037	56.336	-36,0
17	DPTO. GEOGRAFÍA, URBANISMO, ORDENAC. DEL T.	1.735	1.452	1.578				4.765	4.675	1,9
18	DPTO. HISTORIA MODERNA Y CONTEMPORÁNEA	20.917	328	2.911				21.129	10.037	110,5
19	DPTO. INGENIERÍA ELÉCTRICA Y ENERGÉTICA	10.915		4.912	1.459		909	25.065	31.476	-20,4
20	DPTO. MATEMÁTICA APLICADA Y Cª DE LA COMP.	9.025	1.138	28.426				17.286	26.211	-34,1
21	DPTO. MATEMÁTICAS, ESTADÍSTICA Y COMPUT.	13.452	2.717	133.956				38.589	18.499	108,6
23	DPTO. INGENIERÍAS QUÍMICA Y BIOMOLECULAR	4.165	1.045					150.125	86.675	73,2
24	DPTO. ING. GEOGRÁFICA Y TÉCN. EXPRESIÓN GRÁFICA	18.054	308		14.645	15.690		5.210	5.852	-11,0
25	DPTO. ADMINISTRACIÓN DE EMPRESAS				1.671			48.697	41.775	16,6
26	DPTO. CIENCIAS Y TÉCNICAS DE LA NAVEGACIÓN	26.955	275	811		5.730		33.496	31.245	7,2
27	DPTO. DERECHO PRIVADO	2.052				7.227		9.279	5.409	71,5
28	DPTO. ENFERMERÍA	6.345	92	11.614	7.627			25.678	36.466	-29,6
29	DPTO. Cª. DE LA TIERRA Y FÍSICA DE LA MAT. CONDENS.	28.597		11.214	22.278			62.089	35.303	75,9
30	DPTO. INGENIERÍA INFORMÁTICA Y ELECTRÓNICA	32.583	732	23.919	4.710		830	62.774	88.957	-29,4
50	DPTO. TÉCN. ELECTRÓNICA E ING. SISTEMAS Y AUTOM.							5.654	11.898	-52,5
51	DPTO. QUÍMICA E INGENIERÍA DE PROCESOS Y RECURSOS									

UFG	DENOMINACIÓN	ART.83 LOU UGI	ART.83 LOU FLTQ	PLAN NACIONAL	PROGR. MARCO EUROPEO	CURSOS	OTROS	TOTAL 2015	TOTAL 2014	% INCR.
31	FACULTAD DE FILOSOFÍA Y LETRAS					1.128		1.128	156	623,1
32	FACULTAD DE CIENCIAS					1.208		1.208	0	---
34	FACULTAD DE DERECHO							0	5.504	-100,0
36	FACULTAD DE CIENCIAS ECONÓMICAS Y EMPRESARIALES					10.630		10.630	5.230	103,3
41	FACULTAD DE EDUCACION					7.811		7.811	6.743	15,8
45	ETS DE NÁUTICA					9.256		9.256	10.646	-13,1
52	INSTITUTO FÍSICA DE CANTABRIA	7.664		185.192	3.964		434	197.254	112.175	75,8
54	INSTITUTO INTERNACIONAL DE PREHISTORIA	952		16.632	11.569			29.153	15.805	84,5
55	INSTITUTO DE BIOMEDICINA Y BIOTECNOLOGÍA	18.147		129.001	37.884		6.898	191.930	84.795	126,3
56	INSTITUTO DE HIDRÁULICA AMBIENTAL	7.370	4.241	35.758	43.868		440	91.677	67.827	35,2
57	SANTANDER FINANCIAL INSTITUTE SANFI					49.574		49.574	48.053	3,2
62	VICERRECTORADO DE INVESTIGACIÓN Y T.C.							0	5.948	-100,0
68	VICERRECTORADO DE ORDENACIÓN ACADÉMICA							4.200	4.200	0,0
70	VICERRECTORADO RELAC.INSTITUCIONALES Y COORD.CCI						3.545	3.545	1.909	85,7
73	VICERRECTORADO DE INTERNACIONALIZACIÓN					14.639		14.639	9.338	56,8
84	SERVICIOS CIENTÍFICO-TÉCNICOS DE INVESTIGACIÓN	9.374						9.374	6.006	56,1
<b>TOTAL GENERAL 2015</b>		<b>593.903</b>	<b>112.796</b>	<b>878.170</b>	<b>250.396</b>	<b>181.317</b>	<b>33.750</b>	<b>2.050.332</b>	<b>1.678.467</b>	<b>22,2</b>
<b>TOTAL AÑO 2014</b>		<b>567.016</b>	<b>100.330</b>	<b>631.842</b>	<b>194.398</b>	<b>166.941</b>	<b>17.940</b>			
<b>INCREMENTO</b>		<b>4,7</b>	<b>12,4</b>	<b>39,0</b>	<b>28,8</b>	<b>8,6</b>	<b>88,1</b>			

(1) Una vez producido el ingreso en la Tesorería de la U.C.



PRESUPUESTO  
2015  
MEMORIA DE LIQUIDACIÓN

3 - Evolución Balance de Situación



## CUADRO Nº 16 EVOLUCIÓN BALANCE DE SITUACIÓN (2011-2015)

BALANCE	2011	2012	2013	2014	2015
<b>A) INMOVILIZADO</b>	<b>158.830.876</b>	<b>159.623.610</b>	<b>153.472.308</b>	<b>148.273.750</b>	<b>141.660.022</b>
I. Inversiones destinadas al uso general					
II. Inmovilizaciones inmateriales					
III. Inmovilizaciones materiales	158.739.076	159.529.368	153.378.066	148.179.508	141.657.885
IV. Inversiones gestionadas					
V. Inversiones financieras permanentes	91.800	94.242	94.242	94.242	2.137
<b>B) GASTOS A DISTRIBUIR EN VARIOS EJERCICIOS</b>	<b>4.599.000</b>	<b>4.007.000</b>	<b>3.447.000</b>	<b>2.921.000</b>	<b>2.431.000</b>
<b>C) ACTIVO CIRCULANTE</b>	<b>66.864.471</b>	<b>45.027.146</b>	<b>37.358.149</b>	<b>30.130.655</b>	<b>31.803.799</b>
I. Existencias					
II. Deudores	26.009.830	6.603.067	8.646.216	4.321.356	5.939.659
III. Inversiones financieras temporales	54.050	31.220	36.449	43.195	37.699
IV. Tesorería	40.800.591	38.392.859	28.675.484	25.766.104	25.826.441
V. Ajustes por periodificación					
<b>TOTAL ACTIVO</b>	<b>230.294.347</b>	<b>208.657.756</b>	<b>194.277.457</b>	<b>181.325.405</b>	<b>175.894.821</b>
<b>A) FONDOS PROPIOS</b>	<b>163.573.960</b>	<b>147.446.817</b>	<b>138.061.847</b>	<b>131.444.340</b>	<b>124.696.040</b>
I. Patrimonio	140.286.840	140.353.346	140.353.346	140.353.346	140.353.346
II. Reservas					
III. Resultados de ejercicios anteriores	19.597.585	23.422.149	7.093.471	-2.291.499	-8.909.005
IV. Resultados del ejercicio	3.689.535	-16.328.678	-9.384.970	-6.617.507	-6.748.301
<b>B) PROVISIONES PARA RIESGOS Y GASTOS</b>	<b>5.020.002</b>	<b>4.254.520</b>	<b>4.392.950</b>	<b>3.615.745</b>	<b>2.812.512</b>
<b>C) ACREEDORES A LARGO PLAZO</b>	<b>18.633.457</b>	<b>20.682.528</b>	<b>21.196.633</b>	<b>19.584.823</b>	<b>17.803.603</b>
I. Emisiones de obligaciones y otros valores negociables					
II. Otras deudas a largo plazo	18.633.457	20.682.528	21.196.633	19.584.823	17.803.603
III. Desembolsos pendientes sobre acciones no exigidos					
<b>D) ACREEDORES A CORTO PLAZO</b>	<b>43.066.928</b>	<b>36.273.891</b>	<b>30.626.027</b>	<b>26.680.497</b>	<b>30.582.666</b>
I. Emisiones de obligaciones y otros valores negociables					
II. Deudas con entidades de crédito	17.544.703	11.343.178	9.107.513	7.476.100	9.660.074
III. Acreedores	25.522.225	24.930.713	21.518.514	19.204.397	20.922.592
IV. Ajustes por periodificación					
<b>E) PROVISIONES PARA RIESGOS Y GASTOS A CORTO PLAZO</b>					
<b>TOTAL PASIVO</b>	<b>230.294.347</b>	<b>208.657.756</b>	<b>194.277.457</b>	<b>181.325.405</b>	<b>175.894.821</b>





UNIVERSIDAD DE CANTABRIA



PRESUPUESTO  
2015  
MEMORIA DE LIQUIDACIÓN

4 - Indicadores SIIU



Se incluye el cálculo para el ejercicio 2015 de los indicadores del Sistema Integrado de Información Universitaria relativos al ámbito económico.

## I. Modificación Presupuestaria

### IND.1. Índice de Modificación del Presupuesto de gasto

Modificaciones Presupuestarias		Presupuesto Inicial	2015	2014	2013	2012
<b>29.907.435</b>		98.435.259	30,38%	28,91%	38,75%	39,04%

Cap.	Nombre del Capítulo	Modificaciones Presupuestarias	Presupuesto Inicial	2015	2014	2013	2012
1	Gastos de personal	0	67.446.780	---	0,22%	2,75%	0,00%
2	Gastos corrientes en bienes y servicios	1.740.744	11.732.774	14,83%	13,39%	14,11%	22,24%
3	Gastos financieros	71.174	67.440	105,53	22,85	---	---
4	Transferencias corrientes	1.065.798	1.163.516	91,60%	101,25%	167,20%	12,76%
6	Inversiones reales	27.029.719	17.317.296	156,08%	144,95%	164,92%	117,84%
7	Transferencias de capital	0	100.000	---	---	---	---
8	Activos financieros	0	100.000	---	1,61%	---	---
9	Pasivos financieros	0	507.453	---	---	0,00%	0,00%
<b>Suma:</b>		<b>29.907.435</b>	<b>98.435.259</b>	<b>30,38%</b>	<b>28,91%</b>	<b>38,75%</b>	<b>39,04%</b>

## II. Ejecución Presupuestaria

### IND. 2. Grado de ejecución del presupuesto de gasto

Obligaciones Reconocidas Netas.	Créditos presupuestarios definitivos	2015	2014	2013	2012	
<b>102.962.550</b>		128.342.694	80,22%	80,81%	75,29%	66,07%

Cap.	Nombre del Capítulo	Obligaciones Reconocidas Netas	Créditos presupuestarios definitivos	2015	2014	2013	2012
1	Gastos de personal	67.106.674	67.446.780	99,49%	99,99%	98,71%	93,16%
2	Gastos corrientes en bienes y servicios	10.857.384	13.473.518	80,58%	82,28%	82,77%	74,75%
3	Gastos financieros	137.122	138.614	98,92%	95,94%	98,67%	---
4	Transferencias corrientes	1.686.548	2.229.314	75,65%	87,18%	89,00%	88,21%
6	Inversiones reales	22.500.435	44.347.015	50,73%	49,83%	43,07%	40,78%
7	Transferencias de capital	100.000	100.000	100,00%	100,00%	---	---
8	Activos financieros	66.934	100.000	66,93%	73,95%	86,65%	82,38%
9	Pasivos financieros	507.453	507.453	100,00%	100,00%	100,00%	100,00%
		<b>102.962.550</b>	<b>128.342.694</b>	<b>80,22%</b>	<b>80,81%</b>	<b>75,29%</b>	<b>66,07%</b>

### IND. 3. Grado de ejecución del presupuesto de ingresos

Derechos Reconocidos Netos	Previsiones presup. definitivas	2015	2014	2013	2012
<b>104.839.015</b>	128.342.694	81,68%	76,34%	70,67%	57,11%

Cap.	Nombre del Capítulo	Derechos Reconocidos Netos	Previsiones presupuestarias definitivas	2015	2014	2013	2012
<b>3</b>	Tasas, precios públicos y otros	20.753.596	19.822.446	104,69%	99,53%	89,72%	90,50%
<b>4</b>	Transferencias corrientes	70.183.484	68.482.327	102,48%	100,10%	99,87%	91,71%
<b>5</b>	Ingresos patrimoniales	644.058	686.000	93,88%	97,73%	126,08%	91,85%
<b>7</b>	Transferencias de capital	11.171.985	11.244.290	99,35%	96,14%	74,90%	33,85%
<b>8</b>	Activos financieros	72.430	22.243.402	0,32%	0,25%	0,21%	0,16%
<b>9</b>	Pasivos financieros	2.013.462	5.864.229	34,33%	-0,35%	12,73%	51,40%
		<b>104.839.015</b>	<b>128.342.694</b>	<b>81,68%</b>	<b>76,34%</b>	<b>70,67%</b>	<b>57,11%</b>

### IND. 4. Grado de ejecución del presupuesto de gasto corriente

Obligaciones Reconocidas Netas	Créditos presup. definitivos por operaciones corrientes	2015	2014	2013	2012
<b>79.787.728</b>	83.288.226	95,80%	96,85%	95,90%	89,54%

Cap.	Nombre del Capítulo	Obligaciones Reconocidas Netas	Créditos presupuestarios definitivos por operaciones corrientes	2015	2014	2013	2012
<b>1</b>	Gastos de personal	67.106.674	67.446.780	99,49%	99,99%	98,71%	93,16%
<b>2</b>	Gastos corrientes en bienes y servicios	10.857.384	13.473.518	80,58%	82,28%	82,77%	74,75%
<b>3</b>	Gastos financieros	137.122	138.614	98,92%	95,94%	---	---
<b>4</b>	Transferencias corrientes	1.686.548	2.229.314	75,65%	87,18%	89,00%	88,21%
		<b>79.787.728</b>	<b>83.288.226</b>	<b>95,80%</b>	<b>96,85%</b>	<b>95,90%</b>	<b>89,54%</b>

## IND. 5. Grado de ejecución del presupuesto de ingresos corrientes

Derechos Reconocidos Netos		Previsiones presup. definitivas por operaciones corrientes		2015	2014	2013	2012
<b>90.581.138</b>		88.990.773		101,79%	99,96%	97,58%	91,42%

Cap.	Nombre del Capítulo	Derechos Reconocidos Netos	Previsiones presup. definitivas por operaciones corrientes	2015	2014	2013	2012
<b>3</b>	Tasas, precios públicos y otros	20.753.596	19.822.446	104,70%	99,53%	89,72%	90,50%
<b>4</b>	Transferencias corrientes	70.183.484	68.482.327	102,48%	100,10%	99,87%	91,71%
<b>5</b>	Ingresos patrimoniales	644.058	686.000	93,89%	97,73%	126,08%	91,85%
		<b>90.581.138</b>	<b>88.990.773</b>	<b>101,79%</b>	<b>99,96%</b>	<b>97,58%</b>	<b>91,42%</b>

### III. Cumplimiento presupuestario

#### IND. 6. Realización de Pagos

		Obligaciones Reconocidas Netas				
		2015	2014	2013	2012	
		102.962.550	98,17%	97,41%	95,57%	
Cap.	Nombre del Capítulo	Pagos Realizados	Obligaciones Reconocidas Netas	2014	2013	2012
1	Gastos de personal	66.458.079	67.106.674	99,07%	99,06%	99,07%
2	Gastos corrientes en bienes y servicios	9.968.098	10.857.384	92,32%	88,14%	87,36%
3	Gastos financieros	134.970	137.122	99,98%	98,09%	---
4	Transferencias corrientes	1.680.582	1.686.548	99,66%	99,65%	100,00%
6	Inversiones reales	22.141.110	22.500.435	98,08%	96,86%	91,53%
7	Transferencias de capital	100.000	100.000	100,00%	---	---
8	Activos financieros	66.934	66.934	100,00%	100,00%	100,00%
9	Pasivos financieros	507.453	507.453	100,00%	100,00%	100,00%
		<b>101.057.226</b>	<b>102.962.550</b>	<b>98,17%</b>	<b>97,41%</b>	<b>95,57%</b>

## IND.7. Realización de Cobros

Recaudación		Derechos Reconocidos Netos	2015	2014	2013	2012	
		99.116.264	104.839.015	94,54%	95,82%	91,66%	94,99%

Cap.	Nombre del Capítulo	Recaudación	Derechos Reconocidos Netos	2015	2014	2013	2012
3	Tasas, precios públicos y otros	16.130.467	20.753.596	77,72%	81,16%	78,13%	80,70%
4	Transferencias corrientes	69.213.230	70.183.484	98,62%	99,67%	94,94%	99,25%
5	Ingresos patrimoniales	593.728	644.058	92,18%	89,04%	93,31%	93,40%
7	Transferencias de capital	11.092.947	11.171.985	99,29%	99,72%	96,38%	94,75%
8	Activos financieros	72.430	72.430	100,00%	100,00%	100,00%	100,00%
9	Pasivos financieros	2.013.462	2.013.462	100,00%	100,00%	100,00%	100,00%
		<b>99.116.264</b>	<b>104.839.015</b>	<b>94,54%</b>	<b>95,82%</b>	<b>91,66%</b>	<b>94,99%</b>

## IND.8. Realización de Pagos excluido capítulo I

Tipo de Presupuesto: Presupuesto de Gasto

Pagos realizados excluido el capítulo I	Obligaciones Reconocidas Netas excluidas las del Capítulo I	2015	2014	2013	2012
34.599.147	35.855.876	96,49%	96,45%	94,38%	90,94%

## IND.9. Realización de cobros excluidos los procedentes de la CCAA

Tipo de Presupuesto: Presupuesto de Ingreso

Recaudación neta excluida la de las CCAA	Derechos Reconocidos Netos excluidos los procedentes de las CCAA (art. 45 y 75)	2015	2014	2013	2012
31.620.323	36.496.970	86,64%	87,68%	85,31%	86,88%



## IND.10. Realización de Cobros excluidos los procedentes del Estado

Tipo de Presupuesto: Presupuesto de Ingreso

Recaudación neta (excluido el Estado)	Derechos Reconocidos Netos excluidos los procedentes del Estado (art. 40 y 70)	2015	2014	2013	2012
93.931.794	99.596.733	94,31%	95,58%	91,39%	95,08%

# IV. Estructura del presupuesto de gastos (Obligaciones Reconocidas Netas)

## Distribución de las Obligaciones Reconocidas Netas por capítulo

Capítulo 1	Capítulo 2	Capítulo 3	Capítulo 4	Capítulo 6	Capítulo 7	Capítulo 8	Capítulo 9
67.106.674	10.857.384	137.122	1.686.548	22.500.435	100.000	66.934	507.453
65,17%	10,54%	0,13%	1,64%	21,85%	0,10%	0,06%	0,49%

	2015	2014	2013	2012
IND. 11. Porcentaje de gasto corriente	77,49%	78,23%	77,44%	70,05%
IND. 12. Porcentaje de gasto no corriente	22,51%	21,22%	22,32%	29,95%
IND. 13. Porcentaje de gastos de personal (cap. I) sobre gasto total	65,17%	65,76%	64,78%	56,84%
IND. 14. Porcentaje de gastos de personal (cap. I) sobre gasto corriente (cap. I, II, III, IV)	84,11%	84,05%	83,65%	81,15%
IND. 17. Porcentaje de gastos corrientes en bienes y servicios (cap. II) sobre gasto total	10,54%	10,47%	10,71%	11,01%
IND. 18. Porcentaje de gastos corriente de bienes y servicios (Cap. II) sobre gasto corriente (cap. I, II, III, IV)	13,61%	13,38%	13,84%	15,72%
IND. 19. Porcentaje de gasto financiero (cap. III) sobre gasto total	0,13%	0,08%	0,06%	0,00%
IND. 20. Porcentaje de gastos financieros (cap. III) sobre gasto corriente (cap. I, II, III, IV)	0,17%	0,10%	0,07%	0,00%

## V. Estructura del presupuesto de ingresos (Derechos Reconocidos Netos)

### Distribución de los ingresos (Derechos Reconocidos Netos) por capítulo

	Capítulo 3	Capítulo 4	Capítulo 5	Capítulo 7	Capítulo 8	Capítulo 9		
	20.753.596 19,79%	70.183.484 66,94%	644.058 0,61%	11.171.985 10,66%	72.430 0,07%	2.013.462 1,92%		
					2015	2014	2013	2012
IND. 21. Nivel de Recursos Propios					20,41%	21,15%	21,16%	21,43%
IND. 22. Porcentaje de tasas y precios públicos sobre recursos propios no financieros					60,66%	62,10%	60,13%	56,45%
IND. 23. Porcentaje de tasas y precios públicos sobre ingresos totales					12,38%	13,14%	12,72%	12,09%
IND. 24. Porcentaje de tasas, precios públicos y otros ingresos sobre recursos propios					83,74%	83,09%	83,10%	79,88%
IND. 25. Porcentaje de tasas, precios públicos y otros ingresos sobre ingresos totales					17,09%	17,58%	17,58%	17,12%
IND. 26. Grado de financiación ajena (excluido operaciones financieras)					77,60%	78,79%	78,38%	75,24%
IND. 27. Grado de dependencia externa					79,52%	78,78%	78,77%	78,49%
IND. 28. Grado de dependencia de la CCAA					65,19%	67,63%	67,30%	64,32%
IND. 29. Grado de dependencia del Estado					5,00%	5,83%	4,32%	6,49%
IND. 30. Capacidad de ahorro corriente					12,88%	9,17%	8,93%	8,00%
IND. 31. Carga financiera					0,15%	0,09%	0,07%	0,00%



UNIVERSIDAD DE CANTABRIA



PRESUPUESTO  
2015  
MEMORIA DE LIQUIDACIÓN

5 - Pasivos Financieros



## Convocatoria Infraestructura científica 2006

**Descripción:** Anticipo reembolsable para la realización de proyectos de infraestructura científico-tecnológica, conforme a la concesión recibida con fecha 15 de Marzo de 2007 en la que se aprobaban 4 proyectos presentados a la convocatoria de ayudas realizada por el MEC con fecha 10/02/2006.

**Tercero:** Ministerio de Economía y Competitividad

**Fecha aprobación Consejo Social:** 22/06/2007

**Cuantía total:** 556.433,61 €

En el ejercicio 2012 se produjo el reintegro de la cuantía no ejecutada del anticipo reembolsable, por un importe total de 19.960,79 €.

**Cuantía pendiente a 31/12/2015:** 154.953,59 €

**Interés:** 0%

**Plazo de reembolso:** 10 años, según el siguiente cuadro de amortización (\*):

Fecha de vencimiento	Cuota de amortización (euros)
02/02/2009	55.643
02/02/2010	55.643
02/02/2011	55.643
02/02/2012	55.643
02/02/2013	55.643
02/02/2014	51.651
02/02/2015	51.651
02/02/2016	51.652
02/02/2017	51.652
02/02/2018	51.652
<b>TOTAL</b>	<b>536.473</b>

(\*) Como consecuencia del reintegro realizado en 2012 se revisa por parte del Ministerio el cuadro de amortización que inicialmente se había aprobado, de modo que a partir de 2014 se aplica la cantidad revisada.

Con fecha 23/05/2007 la UC firmó un convenio con IDICAN (actualmente SODERCAN) para que aporte cada año a la UC la cantidad a amortizar.

## Convocatoria Infraestructura científica 2008

**Descripción:** Anticipo reembolsable para la realización de proyectos de infraestructura científico-tecnológica, conforme a la concesión recibida con fecha 21 de septiembre de 2009 en la que se aprobaban once proyectos presentados a la convocatoria de ayudas realizada por el MEC con fecha 18/04/2008.

**Tercero:** Ministerio de Economía y Competitividad

**Fecha aprobación Consejo Social:** 18/12/2009

**Cuantía total:** 2.118.727,44 €, de los cuales 1.059.363,76 € están financiados con fondos FEDER.

En los ejercicios 2012 y 2013 se produjo el reintegro de 3.261,13 € y 30.454,92 respectivamente como cuantías no ejecutadas del anticipo reembolsable, correspondientes un 50% a la cuantía financiada con fondos FEDER y un 50% a la cuantía restante.

**Cuantía pendiente a 31/12/2015:** 1.453.419,86 de los cuales 1.042.505,67 € están financiados con fondos FEDER por lo cual no son endeudamiento real (cuantía restante: 410.914,19 €).

**Interés:** 0%

**Plazo de reembolso:**

- Hasta el 31 de diciembre de 2015 para la parte financiada con fondos FEDER. Ante el cumplimiento del plazo se consultó al Ministerio, recibiendo como respuesta que las ayudas FEDER se encuentran en fase de revisión de las justificaciones, a cuya finalización se producirán los libramientos.
- 10 años según el siguiente cuadro de amortización para el resto (\*):

Fecha de vencimiento	Cuota de amortización (euros)
31/10/2010	105.936
31/10/2011	105.936
31/10/2012	105.936
31/10/2013	105.936
31/10/2014	103.923
31/10/2015	103.923
31/10/2016	103.923
31/10/2017	103.924
31/10/2018	103.924
31/10/2019	99.145
<b>TOTAL</b>	<b>1.042.506</b>

(\*) Como consecuencia de los reintegro realizados en 2012 y 2013 se revisa por parte del Ministerio el cuadro de amortización que inicialmente se había aprobado, de modo que a partir de 2014 se aplica la cantidad revisada.

Con fecha 22/02/2010 la UC firmó un convenio con IDICAN (actualmente SODERCAN) para que aporte cada año a la UC la cantidad a amortizar.



## INNOCAMPUS

**Descripción:** Anticipo reembolsable correspondiente a la convocatoria de subvenciones del año 2010 para iniciativas de I+D+i y Transferencia de Conocimiento a través del Programa INNOCAMPUS, en el marco del Programa Campus de Excelencia Internacional, conforme a la concesión recibida con fecha 10 de diciembre de 2010, según la que se concede un total de 4.000.000 € que se destinarán a tres acciones:

- Desarrollo del Cluster en Energías Renovables Marinas en el CCI-CIAE.
- Nucleación de cluster de Biomedicina –CIBB.
- Computación Avanzada como servicio Transversal a los clusters de Innovación.

**Tercero:** Ministerio de Economía y Competitividad

**Fecha aprobación Consejo Social:** 20/12/2010

**Cuantía total:** 4.000.000 €, de los cuales 600.000 € están financiados con fondos FEDER por lo cual no son endeudamiento real. En el ejercicio 2013 se produjo el reintegro de la cuantía no ejecutada, por un importe total de 49.120,91 €, correspondientes 7.368,14 a la cuantía financiada con fondos FEDER y 41.752,77 a la cuantía restante.

**Cuantía pendiente a 31/12/2015:** 3.537.392,09 €, de los cuales 592.632 € están financiados con fondos FEDER.

**Interés:** 1,17 %

**Plazo de reembolso:**

- Hasta el 31 de octubre de 2013 para los 592.632 € financiados con fondos FEDER. Ante el cumplimiento del plazo se consultó al Ministerio, recibiendo como respuesta que las ayudas FEDER se encuentran en fase de revisión de las justificaciones, a cuya finalización se producirán los libramientos.
- Para los 2.944.760,09 € restantes 15 años, con un periodo de carencia de 3 años y 12 pagos anuales según el siguiente cuadro de amortización (\*).

AÑO	CUOTA	PRINCIPAL <sup>(1)</sup>	INTERESES ACTUALIZACIÓN PERIODO CARENCIA	INTERESES
2014	316.184	265.560	9.431	41.193
2015	316.184	268.667	9.541	37.975
2016	316.184	271.811	9.653	34.720
2017	316.184	274.991	9.766	31.427
2018	316.184	278.208	9.880	28.095
2019	316.184	281.463	9.995	24.725
2020	316.184	284.756	10.112	21.315
2021	316.184	288.088	10.231	17.865

AÑO	CUOTA	PRINCIPAL <sup>(1)</sup>	INTERESES ACTUALIZACIÓN PERIODO CARENCIA	INTERESES
<b>2022</b>	316.184	291.459	10.350	14.374
<b>2023</b>	316.184	294.869	10.471	10.843
<b>2024</b>	316.184	298.319	10.594	7.271
<b>2025</b>	316.184	301.809	10.718	3.657
<b>TOTAL</b>	<b>3.794.202</b>	<b>3.400.000</b>	<b>120.742</b>	<b>273.461</b>

(\*) Se espera una nueva revisión por parte del Ministerio del cuadro de amortización que tenga en cuenta los reintegros realizados en 2013, pero al momento de cerrar estas cuentas anuales no se ha recibido aún.

## INNPLANTA

**Descripción:** Anticipo reembolsable correspondiente al Subprograma de Actuaciones Científico-tecnológicas para las Entidades Públicas Instaladas en los Parques Científicos y Tecnológicos (INNPLANTA), primera anualidad, conforme a la concesión recibida con fecha 16 de noviembre de 2010, según la que se concede un total de 1.055.250 € a aportar según las siguientes anualidades:

- Año 2010: 864.115 €.
- Año 2011: 191.135 €.

**Tercero:** Ministerio de Economía y Competitividad, a través de la Sociedad Gestora del Parque Científico Tecnológico de Cantabria S.L., como entidad promotora del proyecto.

**Fecha aprobación Consejo Social:** 20/12/2010

**Cuantía total:** 1.055.250 €. En el ejercicio 2012 se produjo el reintegro de la cuantía no ejecutada del anticipo reembolsable, por un importe total de 40,96 €.

**Cuantía pendiente a 31/12/2015:** 942.020 €

**Interés:** 1,17 %

**Plazo de reembolso:** 15 años, con un periodo de carencia de 3 años y 12 pagos anuales según el siguiente cuadro de amortización (\*):

AÑO	CUOTA	PRINCIPAL	INTERESES	
			ACTUALIZACIÓN PERIODO CARENCIA	INTERESES
2014	80.355	67.489	2.397	10.469
2015	98.129	83.208	2.955	11.967
2016	98.133	84.181	2.990	10.959
2017	98.133	85.166	3.025	9.939
2018	98.133	86.163	3.060	8.907
2019	98.133	87.171	3.096	7.863
2020	98.133	88.191	3.132	6.807
2021	98.133	89.222	3.169	5.738
2022	98.133	90.266	3.206	4.657
2023	98.133	91.322	3.243	3.564
2024	98.133	92.391	3.281	2.457
2025	98.133	93.472	3.319	1.338
2026	17.775	16.967	603	206
<b>TOTAL</b>	<b>1.177.553</b>	<b>1.055.209</b>	<b>37.474</b>	<b>84.870</b>

(\*) Como consecuencia del reintegro realizado en 2012 se revisa por parte del Ministerio el cuadro de amortización que inicialmente se había aprobado.

## Campus Torrelavega

**Descripción:** Indemnización según lo establecido en el Acuerdo de Resolución de 26/01/2010 del convenio suscrito entre la Universidad de Cantabria y la sociedad “Gestión de Infraestructuras Educativas de Cantabria, S.L.” el 13 de octubre de 2005 relativo al edificio y urbanización del Campus de Torrelavega.

**Tercero:** GIEDUCAN en origen, Sociedad CEP Cantabria S.L. en la actualidad.

**Fecha aprobación Consejo Social:** 18/12/2009

**Cuantía total:** 17.229.999,64 €

**Cuantía pendiente a 31/12/2015:** 9.827.094,60 €

**Plazo de reembolso:** 15 años según el siguiente cuadro de amortización:

Fecha de vencimiento	Cuota de amortización (euros)
30/06/2010	574.333
31/12/2010	574.333
30/06/2011	574.333
31/12/2011	574.333
30/06/2012	574.333
31/12/2012	574.333
30/06/2013	574.333
31/12/2013	574.333
30/06/2014	574.333
31/12/2014	574.333
30/06/2015	574.333
31/12/2015	574.333
30/06/2016	574.333
31/12/2016	574.333
30/06/2017	574.333
31/12/2017	574.333
30/06/2018	574.333
31/12/2018	574.333
30/06/2019	574.333
31/12/2019	574.333
30/06/2020	574.334
31/12/2020	574.334
30/06/2021	574.334
31/12/2021	574.334
30/06/2022	574.334
31/12/2022	574.334
30/06/2023	574.334
31/12/2023	574.334
30/06/2024	574.334
31/12/2024	574.334
<b>TOTAL</b>	<b>17.230.000</b>

## Convocatoria Infraestructura científica 2010

**Descripción:** Anticipo reembolsable para la realización de proyectos de infraestructura científico-tecnológica, conforme a la concesión recibida con fecha 21 de mayo de 2012 en la que se aprobaban doce proyectos presentados a la convocatoria de ayudas realizada por el MICINN con fecha 10/08/2010. La convocatoria está cofinanciada por fondos FEDER, y el anticipo reembolsable corresponde al adelanto de la cofinanciación FEDER por el Ministerio hasta que se produzca el libramiento de los fondos por parte del FEDER, que se realizará en formalización, aplicándose a la amortización del anticipo reembolsable.

**Tercero:** Ministerio de Economía y Competitividad.

**Fecha aprobación Consejo Social:** 27/07/2012.

**Cuantía total:** 783.439,11 € financiados con fondos FEDER.

En los ejercicios 2013 y 2014 se produjo el reintegro de cuantías no ejecutadas del anticipo reembolsable, por importes de 210.791,17 € y 12.456,29 € respectivamente.

**Cuantía pendiente a 31/12/2015:** 560.191,65 € financiados con fondos FEDER, por lo cual no son endeudamiento real.

**Interés:** 0%

**Plazo de reembolso:** Hasta el 31 de diciembre de 2016. Si los fondos FEDER percibidos no fueran suficientes para amortizar los fondos anticipados, el beneficiario ingresará el exceso en el Tesoro Público antes de esta fecha.

## Cofinanciación FEDER Plan Nacional 2011

**Descripción:** Anticipo reembolsable correspondiente al adelanto del Ministerio de Ciencia e Innovación de la parte financiada por fondos FEDER de las ayudas concedidas a la UC dentro del Subprograma de proyectos de Investigación Fundamental No Orientada (Programa Nacional de Proyectos de Investigación del VI Plan Nacional de I+D+i) conforme a la concesión recibida con fecha 20 de diciembre de 2011 sobre la convocatoria del MICINN publicada en el BOE de 21 de diciembre de 2010. La convocatoria está cofinanciada por fondos FEDER, y el anticipo reembolsable corresponde al adelanto de la cofinanciación FEDER por el Ministerio hasta que se produzca el libramiento de los fondos por parte del FEDER, que se realizará en formalización, aplicándose a la amortización del anticipo reembolsable.

**Tercero:** Ministerio de Economía y Competitividad.

**Fecha aprobación Consejo Social:** 23/03/2012.

**Cuantía total:** 2.437.469,99 € financiados con fondos FEDER.

En el ejercicio 2015 se ha producido el reintegro de cuantías no ejecutadas del anticipo reembolsable, por importes de 294,65 €

**Cuantía pendiente a 31/12/2015:** 2.437.175,34 € financiados con fondos FEDER, por lo cual no son endeudamiento real.

**Interés:** 0%

**Plazo de reembolso:** Hasta el 1 de enero de 2018.

## Cofinanciación FEDER Plan Nacional 2012

**Descripción:** Anticipo reembolsable correspondiente al adelanto del Ministerio de Economía y Competitividad de la parte financiada por fondos FEDER de las ayudas concedidas a la UC dentro del Subprograma de proyectos de Investigación Fundamental No Orientada (Programa Nacional de Proyectos de Investigación del VI Plan Nacional de I+D+i) conforme a la concesión recibida con fecha 13 de junio de 2013 sobre la convocatoria del MINECO publicada en el BOE de 31 de diciembre de 2011. La convocatoria está cofinanciada por fondos FEDER, y el anticipo reembolsable corresponde al adelanto de la cofinanciación FEDER por el Ministerio hasta que se produzca el libramiento de los fondos por parte del FEDER, que se realizará en formalización, aplicándose a la amortización del anticipo reembolsable.

**Tercero:** Ministerio de Economía y Competitividad.

**Fecha aprobación Consejo Social:** 22/07/2013.

**Cuantía total:** 672.280,88 € financiados con fondos FEDER.

**Cuantía pendiente a 31/12/2015:** 672.280,88 € financiados con fondos FEDER, por lo cual no son endeudamiento real.

**Interés:** 0%

**Plazo de reembolso:** Hasta el 1 de enero de 2019.

## Cofinanciación FEDER Plan Nacional 2013

**Descripción:** Anticipo reembolsable correspondiente al adelanto del Ministerio de Economía y Competitividad de la parte financiada por fondos FEDER de las ayudas concedidas a la UC dentro de la convocatoria 2013 del Plan Estatal de Investigación Científica y Técnica y de Innovación 2013-2016 en las siguientes modalidades:

Programa Estatal de Fomento de la Investigación Científica y Técnica de Excelencia, Subprograma Estatal de Generación de Conocimiento, Modalidad 1: Proyectos de I+D, conforme a la concesión recibida con fecha 17 de noviembre de 2014 sobre la convocatoria del MINECO publicada en el BOE de 6 de noviembre de 2013.

Programa Estatal de Investigación, Desarrollo e Innovación Orientada a los Retos de la Sociedad, Modalidad 1: “Retos de Investigación”, Proyectos de I+D+i, conforme a la concesión recibida con fecha 1 de agosto de 2014 sobre la convocatoria del MINECO publicada en el BOE de 6 de noviembre de 2013.

Las convocatorias están cofinanciadas por fondos FEDER, y los anticipos reembolsables corresponden al adelanto de la cofinanciación FEDER por el Ministerio hasta que se produzca el libramiento de los fondos por parte del FEDER, que se realizará en formalización, aplicándose a la amortización del anticipo reembolsable.

**Tercero:** Ministerio de Economía y Competitividad.

**Fecha aprobación Consejo Social:** 06/03/2015.

**Cuantía total:** 347.269,99 (15.125 de la convocatoria de Excelencia y 332.144,49 de la convocatoria Retos), de los cuales 247.626,50 se han recibido en 2015 (15.125 de la convocatoria de Excelencia y 232.501,50 de la convocatoria Retos) y el resto se recibirá en 2016.

**Cuantía pendiente a 31/12/2015:** 247.626,50 financiados con fondos FEDER, por lo cual no son endeudamiento real.

**Interés:** 0%

**Plazo de reembolso:** Antes del 1 de enero de 2020.



## Cofinanciación FEDER Plan Nacional 2014

**Descripción:** Anticipo reembolsable correspondiente al adelanto del Ministerio de Economía y Competitividad de la parte financiada por fondos FEDER de las ayudas concedidas a la UC dentro de la convocatoria 2014 del Plan Estatal de Investigación Científica y Técnica y de Innovación 2013-2016 en las siguientes modalidades:

Programa Estatal de Fomento de la Investigación Científica y Técnica de Excelencia, Subprograma Estatal de Generación de Conocimiento, Modalidad 1: Proyectos de I+D, conforme a la concesión recibida con fecha 30 de julio de 2015 sobre la convocatoria del MINECO publicada en el BOE de 8 de agosto de 2014.

Programa Estatal de Investigación, Desarrollo e Innovación orientada a los Retos de la sociedad, Modalidad 1: "Proyectos de I+D+I", conforme a la concesión recibida con fecha 27 de julio de 2015 sobre la convocatoria del MINECO publicada en el BOE de 8 de agosto de 2014.

Las convocatorias están cofinanciadas por fondos FEDER, y los anticipos reembolsables corresponden al adelanto de la cofinanciación FEDER por el Ministerio hasta que se produzca el libramiento de los fondos por parte del FEDER, que se realizará en formalización, aplicándose a la amortización del anticipo reembolsable.

**Tercero:** Ministerio de Economía y Competitividad.

**Fecha aprobación Consejo Social:** 16/11/2015.

**Cuantía total:** 1.820.929 (517.275 de la convocatoria de Excelencia y 1.303.654 de la convocatoria Retos), de los cuales 1.664.490,52 se han recibido en 2015 (517.275 de la convocatoria de Excelencia, 1.147.215,52 de la convocatoria Retos) y el resto se recibirá en 2016.

**Cuantía pendiente a 31/12/2015:** 1.664.490,52 financiados con fondos FEDER, por lo cual no son endeudamiento real.

**Interés:** 0%

**Plazo de reembolso:** Antes del 31 de diciembre de 2022.

## Cofinanciación FEDER Programa Jóvenes Investigadores

**Descripción:** Anticipo reembolsable correspondiente al adelanto del Ministerio de Economía y Competitividad de la parte financiada por fondos FEDER de las ayudas concedidas a la UC dentro de la convocatoria 2014 del Plan Estatal de Investigación Científica y Técnica y de Innovación 2013-2016 en el Programa Estatal de Investigación, Desarrollo e Innovación orientada a los retos de la sociedad, Modalidad 3: “Proyectos de I+D+I para Jóvenes Investigadores sin vinculación o con vinculación temporal”, conforme a la concesión recibida con fecha 30 de julio de 2015 sobre la convocatoria del MINECO publicada en el BOE de 8 de agosto de 2014.

La convocatoria está cofinanciada por fondos FEDER, y el anticipo reembolsable corresponde al adelanto de la cofinanciación FEDER por el Ministerio hasta que se produzca el libramiento de los fondos por parte del FEDER, que se realizará en formalización, aplicándose a la amortización del anticipo reembolsable.

**Tercero:** Ministerio de Economía y Competitividad.

**Fecha aprobación Consejo Social:** 16/11/2015.

**Cuantía total:** 101.640

**Cuantía pendiente a 31/12/2015:** 101.640 financiados con fondos FEDER, por lo cual no son endeudamiento real.

**Interés:** 0%

**Plazo de reembolso:** Antes del 31 de diciembre de 2022.

UNIVERSIDAD DE CANTABRIA



PRESUPUESTO  
2015  
MEMORIA DE LIQUIDACIÓN

6 - Contratos Administrativos



## ADJUDICADOS

EXP.	OBJETO	U.F.G.	FORMA ADJUDICACIÓN	CONTRATISTA	IMPORTE ADJUDIC. (IVA INCLUIDO)	FECHA ADJUDIC.
2014/ABRS UM011	SUMINISTRO E INSTALACIÓN DE UN EQUIPO ANALIZADOR VECTORIAL AUTOMÁTICO PARA EL DEPARTAMENTO DE INGENIERÍA DE COMUNICACIONES	12 Dpto. Ingeniería de Comunicaciones	Procedimiento Abierto	KEYSIGHT TECHNOLOGIES SPAIN, S.L.U.	84.627,92	18/02/2015
2015/NGSS UM006	SUMINISTRO E INSTALACIÓN DE LA ACTUALIZACIÓN DEL OSCILOSCOPIO DSO/DSA90000A DE 8GHz Y 40GSA/2 PARA PASAR DE FRECUENCIA MÁXIMA DE 8GHz a 13 GHz, PARA EL DPTO. DE INGENIERÍA DE COMUNICACIONES	12 Dpto. Ingeniería de Comunicaciones	Procedimiento Negociado sin publicidad	KEYSIGHT TECHNOLOGIES SPAIN, S.L.U.	33.803,71	28/05/2015
2015/ABRS UM004	SUMINISTRO E INSTALACIÓN DE UN ANALIZADOR MICRO PARA EL ANÁLISIS CUALITATIVO Y CUANTITATIVO DE GASES MEDIANTE CROMATOGRFÍA DE GASES PARA EL DEPARTAMENTO DE INGENIERÍAS QUÍMICA Y BIOMOLECULAR DE LA UNIVERSIDAD DE CANTABRIA	23 Dpto. de Ingenierías Química y Biomolecular	Procedimiento Abierto	IBATECH TECNOLOGIA, S.L.U.	45.869,89	19/05/2015
2015/NGSS UM002	SUMINISTRO E INSTALACIÓN DE UN ESPECTRÓMETRO DE MASAS TÁNDEM TRIPLE CUADRUPOLO MS/MS, COMPATIBLE CON UN CROMATÓGRAFO HPLC MODELO ALLIANCE 2590 DE WATERS Y EXTENSIBLE A LOS REQUISITOS DE UN SISTEMA UPLC, PARA EL DEPARTAMENTO DE INGENIERÍAS QUÍMICA Y BIOMOLECULAR DE LA UNIVERSIDAD DE CANTABRIA.	23 Dpto. de Ingenierías Química y Biomolecular	Procedimiento Negociado sin publicidad	WATERS CROMATOGRAFIA S.A.	71.874,00	09/04/2015
2015/CBAM 004	SUMINISTRO DE 41 EQUIPOS INFORMÁTICOS PARA UN SEGUNDO AULA DE INFORMÁTICA EN LA FACULTAD DE MEDICINA.	33 Facultad de Medicina	contratos basados en Acuerdo Marco	DERTEN SISTEMAS S.A.	32.783,60	03/12/2015

EXP.	OBJETO	U.F.G.	FORMA ADJUDICACIÓN	CONTRATISTA	IMPORTE ADJUDIC. (IVA INCLUIDO)	FECHA ADJUDIC.
2014/ABRS UM012	SUMINISTRO E INSTALACIÓN DE DIVERSO EQUIPAMIENTO PARA EL IBBTEC (7 LOTES)	55	Instituto de Biomedicina y Biotecnología de Cantabria	Procedimiento Abierto	21.537,20	31/03/2015
				PROQUINORTE S.A.	12.644,50	31/03/2015
				FISHER SCIENTIFIC S.L.	137.940,00	27/03/2015
				MILTENYI BIOTEC S.L.	38.720,00	01/04/2015
				BIOSIS BIOLOGIC SYSTEMS S.L.	7.495,95	08/04/2015
				SAKURA PRODUCTOS HOSPITALARIOS S.A.	17.486,50	07/04/2015
				TEKNOVAS S.A.	144.958,00	27/03/2015
				GRUPO TAPER S.A.	93.993,77	14/05/2015
2015/ABRS UM003	SUMINISTRO DE LICENCIA ORACLE CAMPUS, PARA SU USO EN LA UNIVERSIDAD DE CANTABRIA	64	Servicio de Informática	Procedimiento Abierto	98.836,33	30/07/2015
				OFICINA DE COOPERACION UNIVERSITARIA S.A.	24.444,72	19/11/2015
2015/NGSS ER011	SERVICIO DE MANTENIMIENTO DE LAS APLICACIONES INFORMÁTICAS DE GESTIÓN DE LA UNIVERSIDAD DE CANTABRIA	64	Servicio de Informática	Procedimiento Negociado sin publicidad	25.980,95	18/12/2015
				SEMICROL S.L.	45.000,00	04/08/2015
2015/CBAM 002	SUMINISTRO DE EQUIPAMIENTO INFORMÁTICO PARA RENOVACIÓN DE EQUIPOS DEL PERSONAL DEL SERVICIO DE INFORMÁTICA Y RENOVACIÓN DE EQUIPOS DEL AULA DE FORMACIÓN	64	Servicio de Informática	contratos basados en Acuerdo Marco		
2015/CBAM 009	SUMINISTRO DE 15 ORDENADORES DE SOBREMESA (P1) CON TECLADO (P 1.6b) Y 19 ORDENADORES PORTÁTILES BÁSICOS (P2) CON BOLSA DE TRANSPORTE (P2.10) PARA LA BIBLIOTECA UNIVERSITARIA	67	Biblioteca Universitaria	contratos basados en Acuerdo Marco		
2015/NGSS ER017	SERVICIO DE EDICIÓN DE UN SUPLEMENTO DE INFORMACIÓN GENERAL SOBRE EL CAMPUS DE EXCELENCIA INTERNACIONAL Y LA UNIVERSIDAD DE CANTABRIA EN PRENSA ESCRITA Y DIGITAL	70	Vicerrectorado de Relaciones Institucionales y Coordinación de CCI	Procedimiento Negociado sin publicidad		
				EDITORIAL CANTABRIA S.A.(EL DIARIO MONTAÑES)		

EXP.	OBJETO	U.F.G.	FORMA ADJUDICACIÓN	CONTRATISTA	IMPORTE ADJUDIC. (IVA INCLUIDO)	FECHA ADJUDIC.
2015/NGSS ER014	SERVICIO DE ATENCIÓN A LOS USUARIOS DE LA SALA DE ACONDICIONAMIENTO FÍSICO DEL PABELLÓN POLIDEPORTIVO DE LA UNIVERSIDAD DE CANTABRIA	71	Servicio de Actividades Físicas y Deportes	GARCIA CIFRIAN FRANCISCO JAVIER (STUDIO FITNESS 13)	32.670,00	03/08/2015
2015/ABRP RV019	SEGURO COLECTIVO DE VIDA Y ACCIDENTES PARA PERSONAL DE LA UNIVERSIDAD DE CANTABRIA	89	Gastos Centralizados	SURNE MUTUA DE SEGUROS	107.940,00	04/11/2015
2015/ABRS ER008	SERVICIO DE LIMPIEZA DE LA UNIVERSIDAD DE CANTABRIA	89GE	Gastos Centralizados - SGEpyC	UTE ASCAN EMPRESA CONSTR., S.A. Y GENERAL ASFALTOS Y SERVICIOS, S.L.	5.138.105,87	04/09/2015
2015/ABRS ER012	SEGURO DE RESPONSABILIDAD CIVIL PARA LA UNIVERSIDAD DE CANTABRIA	89GE	Gastos Centralizados - SGEpyC	SEGURCAIXA ADESLAS S.A.	29.000,00	04/08/2015
2015/NGSS ER010	SERVICIO DE ASISTENCIA, ASESORAMIENTO Y CONSULTORIA JURÍDICA EN TEMAS ESPECÍFICOS DE LEGALIDAD ASÍ COMO DEFENSA PROCESAL DE LA UNIVERSIDAD DE CANTABRIA, EN LOS DIFERENTES ÓRDENES JURISDICCIONALES EXCLUIDO EL SOCIAL, COMPRENDIDO ENTRE EL 01-10-2015 AL 30-09-2017	89GE	Gastos Centralizados - SGEpyC	VICTORIA LUISA ORTEGA BENITO	41.651,20	20/07/2015
2015/NGSS ER020	SERVICIO PARA LA EJECUCIÓN DE UNA AUDITORÍA ANUAL DE REGULARIDAD CONTABLE DE LAS CUENTAS ANUALES RENDIDAS PARA EL EJERCICIO 2015 POR LA UNIVERSIDAD DE CANTABRIA, ASÍ COMO OTRAS AUDITORÍAS ESPECÍFICAS DE CUMPLIMIENTO DE PROYECTOS NACIONALES Y EUROPEOS DE INVESTIGACIÓN Y DE OTROS INGRESOS ESPECÍFICOS	89GE	Gastos Centralizados - SGEpyC	PRICEWATERHOUSE COOPERS AUDITORES S.L.	25.410,00	04/11/2015
2015/ABRS ER009	SERVICIO DE MANTENIMIENTO DE LAS ZONAS VERDES DE LOS CAMPUS DE LA UNIVERSIDAD DE CANTABRIA	89IN	Gastos Centralizados - Servicio de Infraestructuras	IMESAPI, S.A.	325.202,70	02/09/2015
2015/ABRS ER015	SERVICIO DE CONSERVACIÓN Y MANTENIMIENTO DE LAS INSTALACIONES Y EQUIPOS DE PROTECCIÓN CONTRA INCENDIOS UBICADOS EN LOS EDIFICIOS Y CAMPUS DE LA UNIVERSIDAD DE CANTABRIA	89IN	Gastos Centralizados - Servicio de Infraestructuras	GIROA S.A.	54.825,52	05/11/2015
2015/ABRO BR001	OBRA DE REFORMA, ACONDICIONAMIENTO Y MEJORAS DE CUBIERTAS Y PETOS (FASE II) FACULTAD DE MEDICINA- UNIVERSIDAD DE CANTABRIA	89IN	Gastos Centralizados - Servicio de Infraestructuras	ESTRUCTURAS ROTEDAMA, S.L.	243.544,90	17/06/2015

EXP.	OBJETO	U.F.G.	FORMA ADJUDICACIÓN	CONTRATISTA	IMPORTE ADJUDIC. (IVA INCLUIDO)	FECHA ADJUDIC.
2015/NGSO BR002	OBRA DE RENOVACIÓN Y ADECUACIÓN A NORMATIVA DE LA INSTALACIÓN ELÉCTRICA DE BAJA TENSIÓN DE LA E.T.S. DE INGENIEROS INDUSTRIALES Y DE TELECOMUNICACIÓN DE LA UNIVERSIDAD DE CANTABRIA	89IN Gastos Centralizados - Servicio de Infraestructuras	Procedimiento Negociado sin publicidad	IMESAPI, S.A.	87.687,54	16/06/2015
2015/CBAM 001	SUMINISTRO DE ENERGÍA ELÉCTRICA A LOS EDIFICIOS DE LA UNIVERSIDAD DE CANTABRIA, basado en el acuerdo marco del SUMINISTRO DE ENERGÍA ELÉCTRICA PARA LA ADMINISTRACIÓN DE LA COMUNIDAD AUTÓNOMA DE CANTABRIA	89IN Gastos Centralizados - Servicio de Infraestructuras	contratos basados en Acuerdo Marco	E.ON ENERGÍA, S.L.	3.400.000,00	16/02/2015
2015/NGSE SP007	SERVICIO DE CAFETERÍA PARA LA FACULTAD DE MEDICINA DE LA UNIVERSIDAD DE CANTABRIA		Administrativo especial	JOSE MANUEL LÓPEZ CANAL		20/05/2015
2015/NGSE SP013	SERVICIO DE CAFETERÍA PARA LA FACULTAD DE CIENCIAS DE LA UNIVERSIDAD DE CANTABRIA		Administrativo especial	MIGUEL LEOINOR MARTIN		29/07/2015
2015/ABRS UM001	SUMINISTRO DE GAS PARA LOS CENTROS DE CONSUMO DE LA UNIVERSIDAD DE CANTABRIA	Centros de Consumo de la Universidad de Cantabria	Procedimiento Abierto	ENDESA ENERGIA, S.A.	1.000.000,00	14/05/2015
2015/ABRS UM005	ADOPCIÓN DE ACUERDO MARCO DE SUMINISTRO DE EQUIPAMIENTO INFORMÁTICO DE USO HABITUAL EN LA UNIVERSIDAD DE CANTABRIA	Varias aplicaciones	Procedimiento Abierto	DERTEN SISTEMAS S.A.		10/07/2015
2015/CBAM 003	SERVICIOS POSTALES PARA LA UNIVERSIDAD DE CANTABRIA, BASADO EN EL ACUERDO MARCO DE SERVICIOS POSTALES PARA LA ADMINISTRACIÓN DE LA COMUNIDAD AUTÓNOMA DE CANTABRIA (17-01-2016 AL 16-01-2017)	Varias aplicaciones	contratos basados en Acuerdo Marco	SOCIEDAD ESTATAL CORREOS Y TELEGRAFOS S.A.	52.000,00	21/12/2015
2015/CBAM 005	SUMINISTRO DE MATERIAL DE OFICINA PARA LA UNIVERSIDAD DE CANTABRIA, BASADO EN EL ACUERDO MARCO PARA EL SUMINISTRO DE MATERIAL DE OFICINA A LA ADMINISTRACIÓN DE LA COMUNIDAD AUTÓNOMA DE CANTABRIA, LOTES 15 Y 16 (PARA EL PERIODO COMPRENDIDO ENTRE EL 11/01/2016 Y HASTA LA FECHA DE FORMALIZACIÓN DEL NUEVO ACUERDO MARCO)	Varias aplicaciones	contratos basados en Acuerdo Marco	RED DISTRIBUIDORA DE PAPEL, S.L. (REDPAPEL)	20.000,00	29/12/2015



EXP.	OBJETO	U.F.G.	FORMA ADJUDICACIÓN	CONTRATISTA	IMPORTE ADJUDIC. (IVA INCLUIDO)	FECHA ADJUDIC.
2015/CBAM 006	SUMINISTRO DE MATERIAL DE OFICINA PARA LA UNIVERSIDAD DE CANTABRIA , BASADO EN EL ACUERDO MARCO PARA EL SUMINISTRO DE MATERIAL DE OFICINA A LA ADMINISTRACIÓN DE LA COMUNIDAD AUTÓNOMA DE CANTABRIA- LOTES 4, 6, 9, 11, 14, 17, 19 Y 20 (PARA EL PERIODO COMPRENDIDO ENTRE EL 11/01/2016 Y HASTA LA FECHA DE FORMALIZACIÓN DEL NUEVO ACUERDO MARCO)	Varias aplicaciones	contratos basados en Acuerdo Marco	PAPELNOR, S.L.	5.000,00	29/12/2015
2015/CBAM 007	SUMINISTRO DE MATERIAL DE OFICINA PARA LA UNIVERSIDAD DE CANTABRIA , basado en el ACUERDO MARCO PARA EL SUMINISTRO DE MATERIAL DE OFICINA A LA ADMINISTRACIÓN DE LA COMUNIDAD AUTÓNOMA DE CANTABRIA, LOTES 7, 10, 13 Y 18 (PARA EL PERIODO COMPRENDIDO ENTRE EL 11/01/2016 Y HASTA LA FECHA DE FORMALIZACIÓN DEL NUEVO ACUERDO MARCO)	Varias aplicaciones	contratos basados en Acuerdo Marco	TRAZO TECNIC, S.L.	1.500,00	29/12/2015
2015/CBAM 008	SUMINISTRO DE MATERIAL DE OFICINA PARA LA UNIVERSIDAD DE CANTABRIA, BASADO EN EL ACUERDO MARCO PARA EL SUMINISTRO DE MATERIAL DE OFICINA A LA ADMINISTRACIÓN DE LA COMUNIDAD AUTÓNOMA DE CANTABRIA, LOTES 1, 2, 3, 5, 8 Y 12 (PARA EL PERIODO COMPRENDIDO ENTRE EL 11/01/2016 Y HASTA LA FECHA DE FORMALIZACIÓN DEL NUEVO ACUERDO MARCO)	Varias aplicaciones	contratos basados en Acuerdo Marco	LIBREÍAS GIL-SOTO, S.L.	4.000,00	29/12/2015

## PRORROGADOS

EXP.	OBJETO	U.F.G.	FORMA ADJUDICACIÓN	CONTRATISTA	IMPORTE ADJUDIC. (IVA INCLUIDO)	FECHA ADJUDIC.
347/12	SERVICIO DE EDICIÓN, INCLUIDA LA MAQUETACIÓN Y DISEÑO, SI PROCEDE, DE PUBLICACIONES Y MATERIAL PROMOCIONAL PARA ATENDER NECESIDADES DEL VICERRECTORADO DE ESTUDIANTES, EMPLEABILIDAD Y EMPRENDIMIENTO DE LA UNIVERSIDAD DE CANTABRIA	60 Vicerrectorado de Estudiantes, Empleabilidad y emprendimiento	Procedimiento Abierto	SOCIEDAD ARTES GRÁFICAS J. MARTÍNEZ, S.L.	PRECIOS UNITARIOS	05/03/2015
544/10	SERVICIO DE MANTENIMIENTO DEL SISTEMA INTEGRADO DE GESTIÓN DE BIBLIOTECA ABYSENET (LICENCIA PARA 100 USUARIOS Y 10 SUCURSALES), MÓDULO MULTIMEDIA Y BASE DE DATOS RELACIONAL ORACLE INCLUYENDO ASISTENCIA TÉCNICA ILIMITADA Y ACTUALIZACIÓN CON NUEVAS VERSIONES DE LA BIBLIOTECA UNIVERSITARIA	67 BIBLIOTECA UNIVERSITARIA	PROCEDIMIENTO NEGOCIADO SIN PUBLICIDAD	BARATZ SERVICIOS DE TELECOMUNICACIÓN, S.A.	26.756,65	05/03/2015
2014/ABRSE R003	SERVICIO DE PROGRAMA DE FORMACIÓN EN INGLÉS. MEJORA DE LA COMPETENCIA ORAL PARA LA COMUNIDAD EDUCATIVA DE LA UNIVERSIDAD DE CANTABRIA	73 Vicerrectorado de Internacionalización	Procedimiento Abierto	DAVID BLAS BRAY LLANES	PRECIOS UNITARIOS	17/06/2015
177/11	SERVICIO DE IMPRESIÓN Y PERSONALIZACIÓN DE TÍTULOS OFICIALES Y SUPLEMENTOS EUROPEOS AL TÍTULO SOBRE PAPEL SE SEGURIDAD INERTE Y DE TÍTULOS PROPIOS SOBRE DISTINTOS PAPELES	89GE GASTOS CENTRALIZADOS - SERVICIO GESTIÓN ECONÓMICA, PATRIMONIO Y CONTRATACIÓN	PROCEDIMIENTO ABIERTO	SIGNE, S.A,	60.000,00	19/11/2015
310/11	SERVICIO DE VIGILANCIA DE LA SALUD PARA EL PERSONAL INTEGRADO EN EL SERVICIO DE PREVENCIÓN MANCOMUNADO DE LA U.C.	89GE GASTOS CENTRALIZADOS - SERVICIO GESTIÓN ECONÓMICA, PATRIMONIO Y CONTRATACIÓN	PROCEDIMIENTO ABIERTO	FRATERPREVENCIÓN, S.L.	60.579,56	09/12/2015
495/09	SERVICIO DE RECOGIDA Y GESTIÓN DE RESIDUOS BIOLÓGICOS Y HOSPITALARIOS DE LA U.C.	89IN GASTOS CENTRALIZADOS - SERVICIO INFRAESTRUCTURAS	PROCEDIMIENTO ABIERTO	MARTÍNEZ AROCA, RAFAEL	PRECIOS UNITARIOS	05/03/2015
338/10	SERVICIO CONSERVACIÓN, MANTENIMIENTO, REFORMA Y REALIZACIONES MENORES DE LOS APARATOS ELEVADORES DE LOS EDIFICIOS DE LA UNIVERSIDAD	89IN GASTOS CENTRALIZADOS - SERVICIO INFRAESTRUCTURAS	PROCEDIMIENTO ABIERTO	ELECTRA VITORIA, S. COP.	82.938,67	05/03/2015

EXP.	OBJETO	U.F.G.	FORMA ADJUDICACIÓN	CONTRATISTA	IMPORTE ADJUDIC. (IVA INCLUIDO)	FECHA ADJUDIC.
423/10	SERVICIO DE VIGILANCIA DE LA U.C.	89IN GASTOS CENTRALIZADOS - SERVICIO INFRAESTRUCTURAS	PROCEDIMIENTO ABIERTO	VISEGUR COMPAÑÍA DE SEGUROS, S.A.	842.097,00	19/11/2015
201/12	SERVICIO DE AGENCIA DE VIAJES PARA LA U.C.	VARIAS APLICACIONES	PROCEDIMIENTO ABIERTO	VIAJES EL CORTE INGLÉS, S.A.	PRECIOS UNITARIOS	15/10/2015



UNIVERSIDAD DE CANTABRIA



PRESUPUESTO  
2015  
MEMORIA DE LIQUIDACIÓN

7 - Estadísticas



UNIVERSIDAD DE CANTABRIA



PRESUPUESTO  
2015  
MEMORIA DE LIQUIDACIÓN

7 - Estadísticas

Alumnos



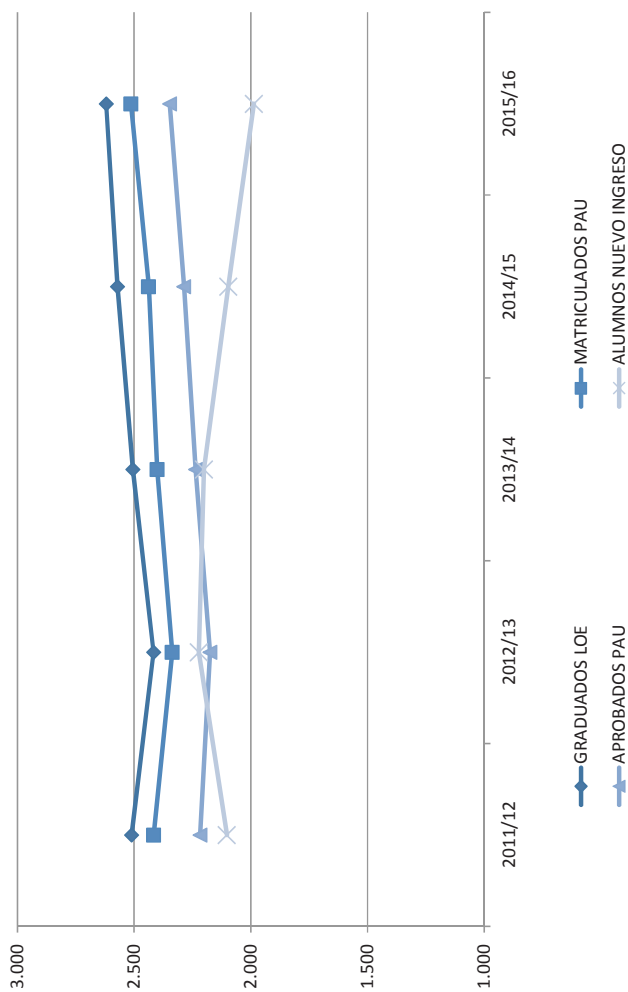




### 1.1.- RELACIÓN BACHILLERATO - PRUEBAS DE ACCESO - ALUMNOS DE NUEVO INGRESO: 2011/12 – 2015/16

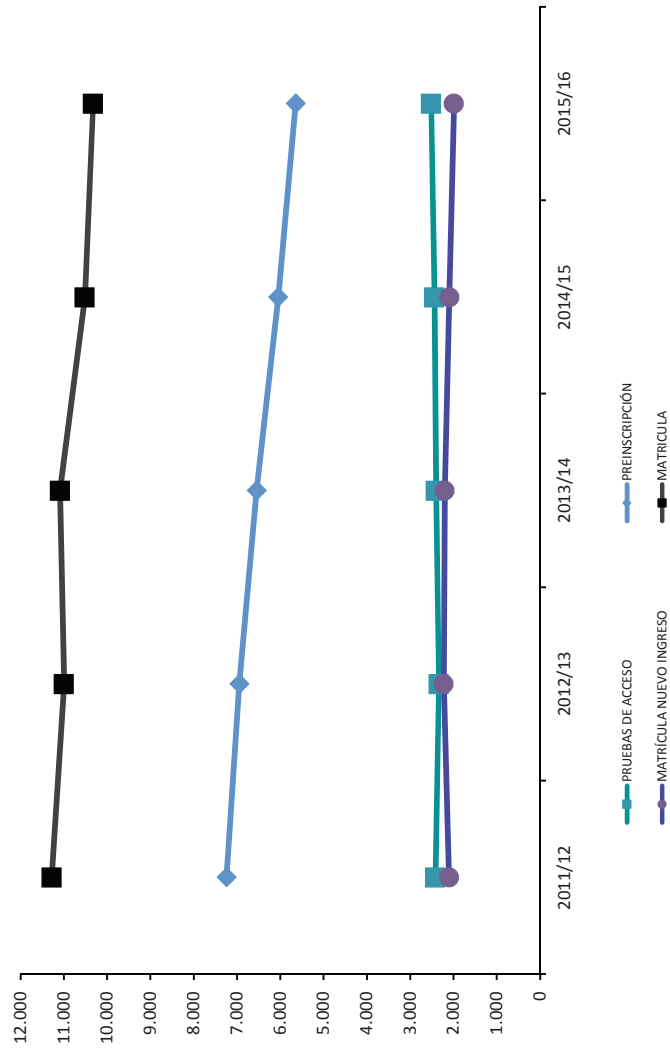
POBLACIÓN	2011/12	2012/13	2013/14	2014/15	2015/16
GRADUADOS LOE	2.511	2.417	2.506	2.572	2.620
MATRICULADOS PAU	2.417	2.337	2.402	2.438	2.514
APROBADOS PAU	2.218	2.175	2.237	2.287	2.348
ALUMNOS NUEVO INGRESO	2.103	2.223	2.201	2.097	1.987

El porcentaje de alumnos de nuevo ingreso está calculado sobre el número de graduados LOE del curso anterior.  
 El porcentaje de aprobados PAU se calcula sobre el número de matriculados.



## 1.2.- EVOLUCIÓN DE LAS PRUEBAS DE ACCESO, PREINSCRIPCIÓN Y MATRÍCULA: 2011/12 - 2015/16

	2011/12	2012/13	2013/14	2014/15	2015/16
PRUEBAS DE ACCESO	2.417	2.337	2.402	2.438	2.514
PREINSCRIPCIÓN	7.242	6.945	6.547	6.049	5.645
MATRÍCULA NUEVO INGRESO	2.103	2.223	2.201	2.097	1.987
MATRÍCULA	11.281	10.994	11.087	10.513	10.323



## 1.3.- EVOLUCIÓN DEL NÚMERO DE ALUMNOS DE NUEVO INGRESO POR PLANES DE ESTUDIO: 2011/12 - 2015/16

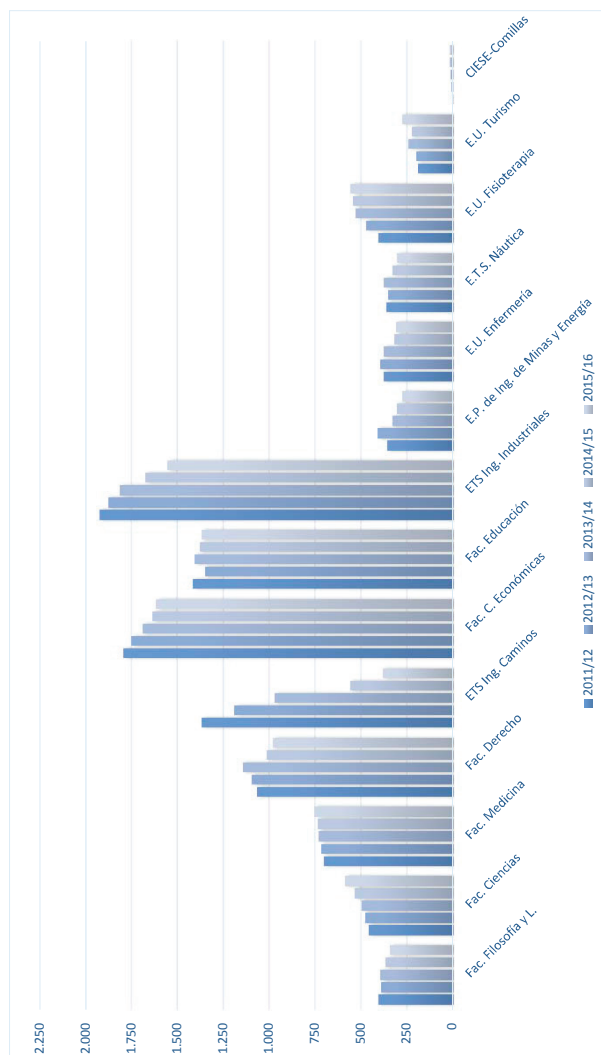
TITULACIONES	CUPO	MATRÍCULA					DIF
		2011/12	2012/13	2013/14	2014/15	2015/16	
<b>ARTE Y HUMANIDADES</b>							
Geografía y Ordenación del Territorio	50	6	4	7	6	4	-2
Estudios Hispánicos	80	84	63	63	67	57	-10
Historia	130	90	67	70	73	61	-12
<b>Total Arte y Humanidades</b>							
<b>CIENCIAS</b>							
Doble Grado en Física y Matemáticas	12				12	13	1
Física	48	26	49	51	41	50	9
Matemáticas	48	21	17	21	34	34	0
<b>Total Ciencias</b>	<b>108</b>	<b>47</b>	<b>66</b>	<b>72</b>	<b>87</b>	<b>97</b>	<b>10</b>
<b>CIENCIAS DE LA SALUD</b>							
Enfermería	75	75	76	80	78	79	1
Fisioterapia	100	100	106	105	107	106	-1
Logopedia	40	40	39	40	31	30	-1
Medicina	120	120	120	123	123	124	1
<b>Total Ciencias de la Salud</b>	<b>335</b>	<b>335</b>	<b>341</b>	<b>348</b>	<b>339</b>	<b>339</b>	<b>0</b>
<b>CIENCIAS SOCIALES Y JURÍDICAS</b>							
Administración y Dirección de Empresas	240	240	241	246	245	242	-3
Derecho	150	198	195	212	150	154	4
Economía	120	119	124	120	122	99	-23
Geografía y Ordenación del Territorio	60	23	27	13	18	13	-5
Magisterio de Educación Infantil	130	130	130	133	134	132	-2
Magisterio de Educación Primaria	195	195	194	203	196	198	2
Relaciones Laborales	100	56	84	73	66	45	-21
Turismo	80	39	64	63	34	30	-4
<b>Total Ciencias Sociales y Jurídicas</b>	<b>1.075</b>	<b>1.000</b>	<b>1.059</b>	<b>1.079</b>	<b>965</b>	<b>913</b>	<b>-52</b>
<b>INGENIERÍA Y ARQUITECTURA</b>							
Ingeniería Civil	240	146	96	50	54	47	-7
Ingeniería de los Recursos Energéticos	50	66	87	62	45	32	-13
Ingeniería de los Recursos Mineros	40	14	23	27	42	30	-12
Ingeniería de Tecnologías de Telecomunicación	90	65	96	84	77	66	-11
Ingeniería Eléctrica	60	32	43	31	33	30	-3
Ingeniería Electrónica Industrial y Automática	60	52	46	55	52	58	6
Ingeniería en Tecnologías Industriales	60	60	63	65	64	62	-2
Ingeniería Informática	60	50	51	63	63	63	0
Ingeniería Marina	60	7	13	23	30	20	-10
Ingeniería Marítima	40	15	14	17	15	14	-1
Ingeniería Mecánica	60	60	62	62	62	61	-1
Ingeniería Náutica y Transporte Marítimo	60	17	33	34	37	29	-8
Ingeniería Química	60	47	63	59	59	65	6
<b>Total Ingeniería y Arquitectura</b>	<b>940</b>	<b>631</b>	<b>690</b>	<b>632</b>	<b>633</b>	<b>577</b>	<b>-56</b>
<b>TOTALES</b>	<b>2.588</b>	<b>2.103</b>	<b>2.223</b>	<b>2.201</b>	<b>2.097</b>	<b>1.987</b>	<b>-110</b>

### 1.4.- EVOLUCIÓN DE LA MATRÍCULA DE NUEVO INGRESO POR CENTROS: 2011/12 – 2015/16

CENTRO	2011/12	2012/13	2013/14	2014/15	2015/16	COMP. 2015 - 2014 ALUMIN. %
Fac. Filosofía y Letras	107	90	92	85	70	-17,65
Fac. Ciencias	97	117	135	150	160	6,67
Fac. Medicina	120	120	123	123	124	0,81
Fac. Derecho	254	279	285	216	199	-7,87
ETS. Ing. Caminos, Canales y Puertos	146	96	50	54	47	-12,96
Fac. CC. Económicas y Empresariales	359	365	366	367	341	-7,08
Fac. Educación	325	324	336	330	330	0,00
ETS Ing. Industriales y Telecom.	316	373	356	347	342	-1,44
E. Politécnica de Ing. de Minas y Energía	80	110	89	87	62	-28,74
EU Enfermería	75	76	80	78	79	1,28
ETS Náutica	39	60	74	82	63	-23,17
EU Turismo	39	64	63	34	30	-4
EU Fisioterapia	140	145	145	138	136	-1,45
CIESE-Comillas	6	4	7	6	4	-33,33
<b>TOTAL</b>	<b>2.103</b>	<b>2.223</b>	<b>2.201</b>	<b>2.097</b>	<b>1.987</b>	<b>-5,25</b>

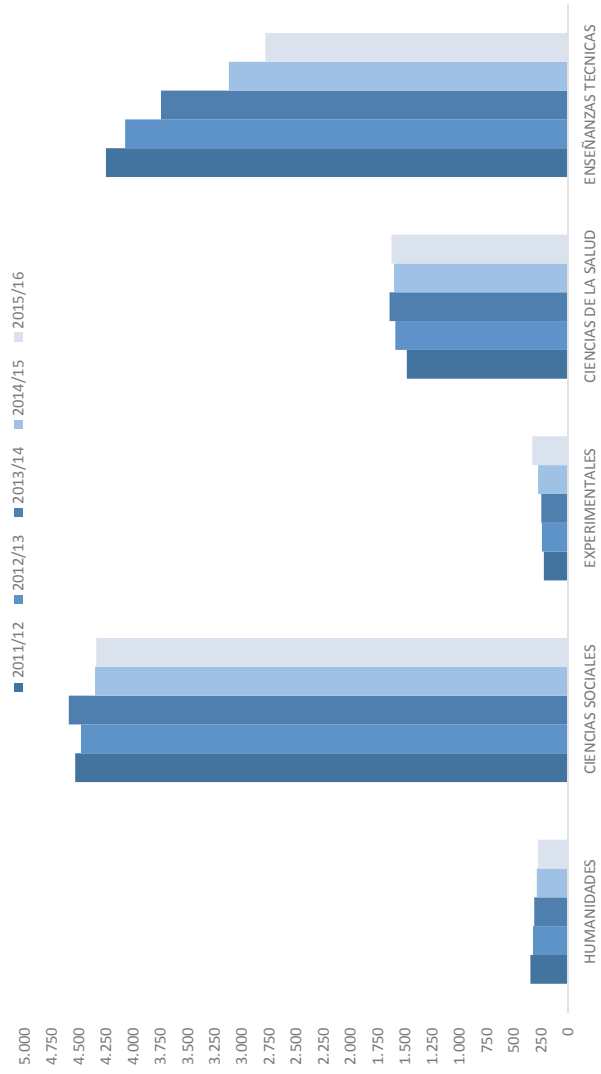
### 1.5.- EVOLUCIÓN DE LA MATRÍCULA POR CENTROS: 2011/12 - 2015/16

CENTRO	2011/12	2012/13	2013/14	2014/15	2015/16	COMP. 2015 - 2014	% ALUMN.
Fac. Filosofía y L.	406	390	395	367	345	-22	-5,99
Fac. Ciencias	458	480	497	536	590	54	10,07
Fac. Medicina	702	717	732	735	755	20	2,72
Fac. Derecho	1.067	1.097	1.146	1.013	981	-32	-3,16
ETS Ing. Caminos	1.367	1.190	972	560	382	-178	-31,79
Fac. C. Económicas	1.796	1.750	1.689	1.636	1.616	-20	-1,22
Fac. Educación	1.416	1.350	1.409	1.377	1.369	-8	-0,58
ETS Ing. Industriales	1.923	1.878	1.813	1.677	1.554	-123	-7,33
E.P. de Ing. de Minas y Energía	360	412	331	305	277	-28	-9,18
E.U. Enfermería	377	397	379	318	313	-5	-1,57
E.T.S. Náutica	364	353	378	330	306	-24	-7,27
E.U. Fisioterapia	405	474	531	547	558	11	2,01
E.U. Turismo	190	203	245	225	279	54	24,00
CIESE-Comillas	6	10	16	21	19	-2	-9,52
<b>TOTAL</b>	<b>10.837</b>	<b>10.701</b>	<b>10.533</b>	<b>9.647</b>	<b>9.344</b>	<b>-303</b>	<b>-3,14</b>



### 1.6.- EVOLUCIÓN DE LA MATRÍCULA POR RAMAS DE ENSEÑANZA: 2011/12 - 2015/16

RAMA	2011/12	2012/13	2013/14	2014/15	2015/16	COMP. 2015 - 2014 ALUMIN. %
HUMANIDADES	349	320	310	290	274	-5,52
CIENCIAS SOCIALES	4.532	4.480	4.590	4.349	4.335	-0,32
EXPERIMENTALES	225	241	248	278	326	48
CIENCIAS DE LA SALUD	1.484	1.588	1.642	1.600	1.626	26
ENSEÑANZAS TÉCNICAS	4.247	4.072	3.743	3.118	2.783	-335
<b>TOTAL</b>	<b>10.837</b>	<b>10.701</b>	<b>10.533</b>	<b>9.635</b>	<b>9.344</b>	<b>-291</b>



## 1.7.- MATRÍCULA TOTAL 1º Y 2º CICLO POR PLANES DE ESTUDIO: 2011/12-2015/16

PLAN	2011/12	2012/13	2013/14	2014/15	2015/16	2015-2014	
						ALUMNOS	%
Dip. CC. Empresariales	242	126	56				
Dip. Enfermería (1977)							
Dip. Enfermería (1999)	101	28	4				
Dip. Fisioterapia	45	12					
Dip. Máquinas Navales	42	10	3				
Dip. Marina Civil		1					
Dip. Navegación Marítima	21	9	3				
Dip. Graduado Social							
Dip. Relaciones Laborales	143	81	25				
Dip. Turismo	13	4					
Ing. T. Industrial	8	5	4	2	2	0	0,00
Ing. T.I. - Electricidad	59	30	13	7	3	-4	-57,14
Ing. T.I. - Electrónica Industrial	56	39	17	8	3	-5	-62,50
Ing. T.I. - Mecánica	140	67	39	20	12	-8	-40,00
Ing. T.I. - Química Industrial	134	76	42	19	13	-6	-31,58
Ing. T. Minas							
Ing. T. Minas: Explotación de M.	102	55	18	7	7	0	0,00
Ing. T. Minas: Mineralurgia y M.	23	9	5	3	3	0	0,00
Ing. T. Naval: Propulsión y S.B.	61	35	28	14	6	-8	-57,14
Ing. T.O. Públicas: C. Civiles	270	147	47	2	1	-1	-50,00
Ing. T.T. - Sist. Electrónicos	93	56	28	12	9	-3	-25,00
Maestro - Educ. Física	189	83	41				
Maestro - Educ. Infantil	110	26	8				
Maestro - Educ. Primaria	139	35	10				
Maestro - Lengua Extranjera	133	44	18				
Ing. Caminos, C. y P. (1982)	540	395	242	71	13	-58	-81,69
Ing. Caminos, C. y P.	4	2	3	1	0	-1	-100,00
Ing. Industrial (1988)	290	233	179	95	34	-61	-64,21
Ing. Industrial	109	81	45	19	9	-10	-52,63
Ing. Informática	116	92	54	28	4	-24	-85,71

PLAN	2011/12	2012/13	2013/14	2014/15	2015/16	2015-2014	
						ALUMNOS	%
Ing. Telecomunicación	194	145	100	62	22	-40	-64,52
Lic. Admón. y D. de Empresas	554	352	141	43	0	-43	-100,00
Lic. CC. Físicas (1985)							
Lic. Física	58	35	15	7	3	-4	-57,14
Lic. CC. Matemáticas (1979)							
Lic. Matemáticas	41	26	8	2	0	-2	-100,00
Lic. Derecho	382	281	203	87	43	-44	-50,57
Lic. Economía	203	142	82	19	0	-19	-100,00
Lic. Geografía	35	18	12	3	2	-1	-33,33
Lic. Historia	112	74	37	14	0	-14	-100,00
Lic. Máquinas Navales	33	41	24	12	6	-6	-50,00
Lic. Marina Civil			2				
Lic. Medicina	318	206	109	7	1	-6	-85,71
Lic. Náutica y T. Marítimo	23	22	16	2	1	-1	-50,00
Lic. Psicopedagogía	44	16					
Grad. Sup. Ingeniería Ambiental							
M. Complementaria	42	2	4				
M. Erasmus	356	269	120	67		-67	-100,00
M. SICUE	36	17	7				
M. Cornell	9						
Complementos de formación		5	1				
M. Extraordinaria							
M. Visitantes	1			19	1	-18	-94,74
<b>TOTAL MATRÍCULA</b>	<b>5.624</b>	<b>3.432</b>	<b>1.813</b>	<b>652</b>	<b>198</b>	<b>-454</b>	<b>-69,63</b>
Dif. curso anterior	-27,65	-38,98	-47,17	-64,04	-69,63		
<b>PLANES ESTUDIO</b>	<b>5.180</b>	<b>3.139</b>	<b>1.681</b>	<b>566</b>	<b>197</b>	<b>-369</b>	<b>-65,19</b>
Dif. curso anterior	-28,97	-39,40	-46,45	-66,33	-65,19		



## 1.8.- MATRÍCULA TOTAL GRADO POR PLANES DE ESTUDIO: 2011/12 - 2015/16

TITULACIONES	2011/12 - 2015/16					DIF
	2011/12	2012/13	2013/14	2014/15	2015/16	
<b>ARTE Y HUMANIDADES</b>						
Estudios Hispánicos	6	10	16	21	19	-2
Historia	196	218	245	252	253	1
<b>Total Arte y Humanidades</b>	<b>202</b>	<b>228</b>	<b>261</b>	<b>273</b>	<b>272</b>	<b>-1</b>
<b>CIENCIAS</b>						
Física	71	113	145	161	180	19
Matemáticas	55	67	80	108	118	10
Doble Grado en Física y Matemáticas				12	25	13
<b>Total Ciencias</b>	<b>126</b>	<b>180</b>	<b>225</b>	<b>281</b>	<b>323</b>	<b>42</b>
<b>CIENCIAS DE LA SALUD</b>						
Enfermería	276	369	375	318	313	-5
Logopedia	40	76	109	133	135	2
Fisioterapia	320	386	422	414	423	9
Medicina	384	511	623	728	754	26
<b>Total Ciencias de la Salud</b>	<b>1.020</b>	<b>1.342</b>	<b>1.529</b>	<b>1.593</b>	<b>1.625</b>	<b>32</b>
<b>CIENCIAS SOCIALES Y JURÍDICAS</b>						
Administración y Dirección de Empresas	585	824	1.028	1.140	1.153	13
Derecho	378	501	623	622	659	37
Economía	212	306	382	434	463	29
Geografía y Ordenación del Territorio	63	80	101	98	90	-8
Magisterio de Educación Infantil	296	427	533	545	538	-7
Magisterio de Educación Primaria	505	719	799	832	831	-1
Relaciones Laborales	164	234	295	304	279	-25
Turismo	177	199	245	225	279	54
<b>Total Ciencias Sociales y Jurídicas</b>	<b>2.380</b>	<b>3.290</b>	<b>4.006</b>	<b>4.200</b>	<b>4.292</b>	<b>92</b>
<b>INGENIERÍA Y ARQUITECTURA</b>						
Ingeniería Civil	557	648	683	487	368	-119
Ingeniería de los Recursos Energéticos	127	183	211	194	174	-20
Ingeniería de los Recursos Mineros	108	165	97	101	93	-8
Ingeniería de Tecnologías de Telecomunicación	184	271	315	325	305	-20
Ingeniería Eléctrica	44	72	92	105	116	11
Ingeniería Electrónica Industrial y Automática	74	101	123	142	170	28
Ingeniería en Tecnologías Industriales	274	338	371	375	365	-10
Ingeniería Informática	124	158	204	227	255	28
Ingeniería Marina	30	41	60	80	69	-11
Ingeniería Marítima	78	82	96	83	77	-6
Ingeniería Mecánica	141	187	225	255	272	17
Ingeniería Náutica y Transporte Marítimo	76	112	146	139	147	8
Ingeniería Química	112	164	208	221	224	3
<b>Total Ingeniería y Arquitectura</b>	<b>1.929</b>	<b>2.522</b>	<b>2.831</b>	<b>2.734</b>	<b>2.635</b>	<b>-99</b>
<b>TOTALES</b>	<b>5.657</b>	<b>7.562</b>	<b>8.852</b>	<b>9.081</b>	<b>9.147</b>	<b>66</b>
<b>MATRÍCULA TOTAL 1º Y 2º CICLO / GRADO</b>	<b>10.837</b>	<b>10.701</b>	<b>10.533</b>	<b>9.647</b>	<b>9.344</b>	<b>-303</b>

### 1.9.- DATOS SOBRE LA EVOLUCIÓN DE LOS ESTUDIOS DE DOCTORADO RD778 2012/13-2015/16

DEPARTAMENTOS	2012/2013					2013/2014					2014/2015					2015/2016						
	AM	TUT	CO	CD	CI	SUF	TL	AM	TUT	CO	CD	CI	SUF	TL	AM	TUT	CO	CD	CI	SUF	TL	
1 ANATOMÍA Y BIOLOGÍA CELULAR																						
2 BIOLOGÍA MOLECULAR																						
3 C. E. INGENIERÍA DEL TERRENO Y MATERIALES	1	4			12				4													
4 CIENCIAS HISTÓRICAS	26							18														
5 C. Y. T. DEL AGUA Y DEL MEDIO AMBIENTE	25					1	1	17														
6 CIENCIAS MÉDICAS Y QUIRÚRGICAS	6	12			72	3	2	7														
7 DERECHO PÚBLICO	1	7			12			8														
8 INGENIERÍA ESTRUCTURAL Y MECÁNICA	4							5														
9 TRANSPORTE Y TECNOLOGÍA DE PROYECTOS Y P.	1	21			12	2	1	17														
10 ECONOMÍA	2							2														
11 EDUCACIÓN																						
12 INGENIERÍA DE COMUNICACIONES	1							1														
13 FILOLOGÍA	8					1		8														
14 FÍSICA APLICADA																						
15 FÍSICA MODERNA																						
16 FISIOLÓGIA Y FARMACOLOGÍA																						
17 GEOGRAFÍA, URBANISMO Y O. DEL TERRITORIO	1	8			12			11														
18 HISTORIA MODERNA Y CONTEMPORÁNEA	14							14														
19 INGENIERÍA ELÉCTRICA Y ENERGÉTICA																						
20 MATEMÁTICA APLICADA Y C. DE LA COMPUTACION	1																					
21 MATEMÁTICA ESTADÍSTICA Y COMPUTACIÓN	1																					
22 MEDICINA Y PSIQUIATRÍA	3	2			24	6	1	1														
23 INGENIERÍAS QUÍMICA Y BIOMOLECULAR	1							3														
24 ING. GEOGRÁFICA Y TECN. DE EXPRESIÓN GRÁFICA	1	3						1														
25 ADMINISTRACIÓN DE EMPRESAS	1	21			12		2	22														
26 C. Y. T. DE NAVEGACIÓN Y CONSTRUCCIÓN NAVAL	16					1	1	17														
27 DERECHO PRIVADO	1	8			12			5														
29 C. TIERRA Y FÍSICA DE LA MATERIA CONDENSADA								2														
30 INGENIERÍA INFORMÁTICA Y ELECTRÓNICA	3							2														
50 TEC. ELECTRÓNICA, ING. DE SISTEMAS Y AUTOMAT.	3							2														
51 QUÍMICA E INGENIERÍA DE PROCESOS Y RECURSOS																						
101 FÍSICA Y CIENCIAS DE LA TIERRA	5							2														
102 BIOMEDICINA	11					1	2	5														
103 MATEMÁTICAS Y SUS APLICACIONES								1														
104 DESARROLLO Y APLICACIÓN DE MODELOS EN ING. CIVIL	13						3	9														
<b>TOTALES</b>	<b>16</b>	<b>220</b>	<b>0</b>	<b>0</b>	<b>168</b>	<b>15</b>	<b>21</b>	<b>189</b>	<b>0</b>	<b>0</b>	<b>0</b>	<b>12</b>	<b>12</b>	<b>2</b>	<b>160</b>	<b>0</b>	<b>0</b>	<b>0</b>	<b>24</b>	<b>5</b>	<b>13</b>	<b>15</b>

AM: ALUMNOS MATRICULADOS  
TUT: ALUMNOS MATRICULADOS TUTELA ACADÉMICA  
CO: CRÉDITOS OFERTADOS  
CD: CRÉDITOS DOCENCIA MATRICULADOS  
CI: CRÉDITOS INVESTIGACIÓN MATRICULADOS  
SUF: SUFICIENCIA INVESTIGADORA  
TL: TESIS LEIDAS

## 1.10.- ALUMNOS MATRICULADOS EN ESTUDIOS DE DOCTORADO 2015/16

FACULTAD DE FILOSOFÍA Y LETRAS	
TITULO	ALUMNOS
DOCTORADO EN HISTORIA CONTEMPORÁNEA-(Decreto 1393)	6
DOCTORADO EN HISTORIA MODERNA (Decreto 1393)	5
DOCTORADO EN HISTORIA-(Decreto 56)	2
DOCTORADO EN PATRIMONIO HISTÓRICO Y TERRITORIAL-(Decreto 1393)	10
DOCTORADO EN PREHISTORIA Y ARQUEOLOGÍA-(Decreto 1393)	7
<b>NUMERO DE MATRICULADOS</b>	<b>30</b>
FACULTAD DE CIENCIAS	
TITULO	ALUMNOS
DOCTORADO EN CIENCIAS, TECNOLOGÍA Y COMPUTACIÓN-(Decreto 1393)	26
DOCTORADO EN CIENCIAS, TECNOLOGÍA Y COMPUTACIÓN-(Decreto 56)	2
DOCTORADO EN MATEMÁTICAS Y COMPUTACIÓN-(Decreto 1393)	13
<b>NUMERO DE MATRICULADOS</b>	<b>41</b>
FACULTAD DE MEDICINA	
TITULO	ALUMNOS
DOCTORADO EN BIOLOGÍA MOLECULAR Y BIOMEDICINA-(Decreto 1393)	23
DOCTORADO EN CIENCIAS DE LA SALUD-(Decreto 1393)	52
<b>NUMERO DE MATRICULADOS</b>	<b>75</b>
FACULTAD DE DERECHO	
TITULO	ALUMNOS
DOCTORADO EN DERECHO-(Decreto 1393)	13
<b>NUMERO DE MATRICULADOS</b>	<b>13</b>
ESCUELA TECNICA SUPERIOR DE INGENIEROS DE CAMINOS, CANALES Y PUERTOS	
TITULO	ALUMNOS
DOCTORADO EN CIENCIAS Y TECNOLOGÍAS PARA LA GESTIÓN AMBIENTAL DE SISTEMAS HÍDRICOS-(Decreto 56)	1
DOCTORADO EN CIENCIAS Y TECNOLOGÍAS PARA LA GESTIÓN AMBIENTAL DE SISTEMAS HÍDRICOS-(Decreto 1393)	4
DOCTORADO EN CIENCIAS Y TECNOLOGÍAS PARA LA GESTIÓN DE LA COSTA-(Decreto 1393)	16
DOCTORADO EN INGENIERÍA AMBIENTAL-(Decreto 1393)	7
DOCTORADO EN INGENIERÍA AMBIENTAL-(Decreto 56)	1
DOCTORADO EN INGENIERÍA CIVIL-(Decreto 1393)	13
<b>NUMERO DE MATRICULADOS</b>	<b>42</b>
FACULTAD DE CIENCIAS ECONOMICAS Y EMPRESARIALES	
TITULO	ALUMNOS
DOCTORADO EN ADMINISTRACIÓN DE EMPRESAS-(Decreto 1393)	20
DOCTORADO EN ECONOMÍA: INSTRUMENTOS DEL ANÁLISIS ECONÓMICO-(Decreto 1393)	9
DOCTORADO EN NEGOCIOS Y GESTION DE LA ACTIVIDAD EMPRESARIAL CON APLICACIÓN A PYMES, EMPRENDIMIENTO Y EMPRESA FAMILIAR-(Decreto 1393)	15
<b>NUMERO DE MATRICULADOS</b>	<b>44</b>

ESCUELA DE DOCTORADO	
TITULO	ALUMNOS
DOCTORADO EN ARQUEOLOGÍA PREHISTÓRICA-(Decreto 99)	9
DOCTORADO EN BIOLOGÍA MOLECULAR Y BIOMEDICINA-(Decreto 99)	40
DOCTORADO EN CIENCIA Y TECNOLOGÍA-(Decreto 99)	25
DOCTORADO EN CIENCIAS DE ANTIGUEDAD-(Decreto 99)	13
DOCTORADO EN CIENCIAS JURÍDICAS Y EMPRESARIALES-(Decreto 99)	16
DOCTORADO EN ECONOMÍA: INSTRUMENTOS DEL ANÁLISIS ECONÓMICO-(Decreto 99)	8
DOCTORADO EN EQUIDAD E INNOVACIÓN DE LA EDUCACIÓN-(Decreto 99)	12
DOCTORADO EN GEOGRAFÍA E HISTORIA-(Decreto 99)	18
DOCTORADO EN HISTORIA CONTEMPORÁNEA (Decreto 99)	12
DOCTORADO EN HISTORIA MODERNA (Decreto 99)	10
DOCTORADO EN INGENIERÍA AMBIENTAL-(Decreto 99)	11
DOCTORADO EN INGENIERÍA CIVIL-(Decreto 99)	30
DOCTORADO EN INGENIERÍA DE COSTAS, HIDROBIOLOGÍA Y GESTIÓN DE SISTEMAS ACUÁTICOS-(Decreto 99)	16
DOCTORADO EN INGENIERÍA INDUSTRIAL: TECNOLOGÍAS DE DISEÑO Y PRODUCCIÓN INDUSTRIAL-(Decreto 99)	21
DOCTORADO EN INGENIERÍA NÁUTICA, MARINA Y RADIOELECTRÓNICA NAVAL-(Decreto 99)	8
DOCTORADO EN INGENIERÍA QUÍMICA, DE LA ENERGÍA DE Y DE PROCESOS-(Decreto 99)	20
DOCTORADO EN MEDICINA Y CIENCIAS DE LA SALUD (Decreto 99)	43
DOCTORADO EN PATRIMONIO ARQUITECTÓNICO, CIVIL, URBANÍSTICO Y REHABILITACIÓN DE CONSTRUCCIONES EXISTENTES (Decreto 99)	1
DOCTORADO EN TECNOLOGÍAS DE LA INFORMACIÓN Y COMUNICACIONES EN REDES MÓVILES (Decreto 99)	10
<b>NUMERO DE MATRICULADOS</b>	<b>323</b>
FACULTAD DE EDUCACIÓN	
TITULO	ALUMNOS
DOCTORADO EN EDUCACIÓN-(Decreto 1393)	15
<b>NUMERO DE MATRICULADOS</b>	<b>15</b>
ESCUELA TECNICA SUPERIOR DE INGENIEROS INDUSTRIALES Y DE TELECOMUNICACION	
TITULO	ALUMNOS
DOCTORADO EN INGENIERÍA INDUSTRIAL-(Decreto 1393)	9
DOCTORADO EN INGENIERÍA QUÍMICA Y DE PROCESOS-(Decreto 1393)	20
DOCTORADO EN TECNOLOGÍAS DE LA INFORMACIÓN Y COMUNICACIONES EN REDES MÓVILES-(Decreto 56)	1
DOCTORADO EN TECNOLOGÍAS DE LA INFORMACIÓN Y COMUNICACIÓN EN REDES MÓVILES-(Decreto 1393)	16
<b>NUMERO DE MATRICULADOS</b>	<b>46</b>
<b>NUMERO TOTAL DE MATRICULADOS</b>	<b>629</b>

## 1.11.- EVOLUCIÓN DEL NÚMERO DE ALUMNOS MATRICULADOS EN ESTUDIOS PROPIOS POR DEPARTAMENTO Y PROGRAMA 2011/12 - 2015/16

	NÚMERO DE ALUMNOS 2011/12			NÚMERO DE ALUMNOS 2012/13			NÚMERO DE ALUMNOS 2013/14			NÚMERO DE ALUMNOS 2014/15			NÚMERO DE ALUMNOS (1) 2015/16							
	MA	EX	FC	MA	EX	FC	MA	EX	FC	MA	EX	FC	MA	EX	FC					
1 ANATOMÍA Y BIOLOGÍA CELULAR																				
2 BIOLOGÍA MOLECULAR																				
3 C. E INGENIERIA DEL TERRENO Y MATERIALES																				
4 CIENCIAS HISTÓRICAS																				
5 C. Y T. DEL AGUA Y DEL MEDIO AMBIENTE			42			60														
6 CIENCIAS MÉDICAS Y QUIRÚRGICAS																				
7 DERECHO PÚBLICO		25			32											25				
8 INGENIERÍA ESTRUCTURAL Y MECÁNICA	40	9	47	42	5	27	30	2	9	35	4	1	29	1		19				
9 TRANSPORTE Y TECNOLOGÍA DE PROYECTOS Y P.				45	4	13	13			9	11				14	15				
10 ECONOMÍA	75	1	7	69	6	38	69	8	9	74	5	13	58	4	6					
11 EDUCACION			38			38	33								41	21				
12 INGENIERÍA DE COMUNICACIONES																				
13 FILOLOGÍA																				
14 FÍSICA APLICADA																				
15 FÍSICA MODERNA																				
16 FISIOLÓGIA Y FARMACOLOGÍA	14			3			4													
17 GEOGRAFÍA, URBANISMO Y O. DEL TERRITORIO																				
18 HISTORIA MODERNA Y CONTEMPORÁNEA																				
19 INGENIERÍA ELÉCTRICA Y ENERGÉTICA																				
20 MATEMÁTICA APLICADA Y C. DE LA COMPUTACION																				
21 MATEMÁTICA ESTADÍSTICA Y COMPUTACIÓN																				
22 MEDICINA Y PSIQUIATRÍA																				
23 INGENIERÍAS QUÍMICA Y BIOMOLECULAR																				
24 ING. GEOGRÁFICA Y TECN. DE EXPRESIÓN GRÁFICA	75	53	2	114	6	1	12	23	3	8	22	25	2	12	1					
25 ADMINISTRACIÓN DE EMPRESAS																				
26 C. Y T. DE NAVEGACIÓN Y CONSTRUCCIÓN NAVAL	36			34	61		66			22			55							
27 DERECHO PRIVADO																				
28 ENFERMERIA		55	88		50	84		62	16		59	19		57						
29 C. TIERRA Y FÍSICA DE LA MATERIA CONDENSADA																				
30 INGENIERÍA INFORMÁTICA Y ELECTRÓNICA																				
31 FACULTAD DE FILOSOFÍA Y LETRAS	25			19						39			13	45		49				
32 FACULTAD DE CIENCIAS																				
33 FACULTAD DE MEDICINA																				
34 FACULTAD DE DERECHO																				
35 ETS INGENIEROS DE CAMINOS, CANALES Y PUERTOS																				
36 FACULTAD DE C.ECONÓMICAS Y EMPRESARIALES					15	5	25			2						40				
37 ESCUELA DE DOCTORADO																				
41 FACULTAD DE EDUCACIÓN	27			29	18	18	21	317	45	22	40	159	10	9	25	159				
45 ETS DE NAÚTICA																				
50 TEC. ELECTRÓNICA, ING. DE SISTEMAS Y AUTOMAT.																				
56 INSTITUTO DE HIDRAULICA AMBIENTAL																				
96 FUNDACIÓN UCEIF																				
97 CIESE-COMILLAS							65			36			68			79				
98 EU DE FISIOTERAPIA "GIMBERNAT CANTABRIA"	24			37			18			22			28							
<b>TOTALES</b>	<b>267</b>	<b>167</b>	<b>177</b>	<b>485</b>	<b>392</b>	<b>117</b>	<b>270</b>	<b>759</b>	<b>270</b>	<b>95</b>	<b>326</b>	<b>508</b>	<b>221</b>	<b>142</b>	<b>263</b>	<b>292</b>	<b>250</b>	<b>179</b>	<b>191</b>	<b>277</b>

(1) Datos a 20/01/2016

## 1.12.- EVOLUCIÓN DEL NÚMERO DE ALUMNOS MATRICULADOS EN ESTUDIOS DE MASTER OFICIAL POR RAMAS 2011/12 - 2015/16

TITULACIONES Y RAMAS DE ESTUDIO	2011/12	2012/13	2013/14	2014/15	2015/16	COMP. 2015 - 2014 ALUMIN. %
<b>ARTE Y HUMANIDADES</b>						
Máster Universitario en enseñanza del español como lengua extranjera	23	23	23	25	30	5
Máster Universitario del Mediterráneo al Atlántico: La construcción de Europa entre el Mundo Antiguo y Medieval	4	4	2	4	6	2
Máster Universitario en Patrimonio Histórico y Territorial	33	35	23	26	16	-10
Máster Universitario en Prehistoria y Arqueología	17	8	19	25	6	-19
Máster Universitario en Estudios Avanzados de Historia Moderna "Monarquía de España" s. XVI-XVIII	9	10	13	7	8	1
Máster Universitario en Historia Contemporánea	17	13	12	14	10	-4
Máster Universitario en recursos territoriales y estrategias de ordenación				2	5	3
<b>Total Arte y Humanidades</b>	<b>103</b>	<b>93</b>	<b>92</b>	<b>103</b>	<b>81</b>	<b>-22</b>
<b>CIENCIAS</b>						
Máster Universitario en Nuevos Materiales	6	4	6	4	4	0
Máster Universitario en Ciencias de Materiales						0
Máster Universitario en Computación	13	9	4		1	1
Máster Universitario en Física y Tecnologías Físicas	2	2				0
Máster Universitario en Física, Instrumentación y Medio Ambiente			9	7	4	-3
Máster Universitario en Matemáticas y Computación	11	8	13	11	9	-2
Máster Universitario en Técnicas de Análisis, Evaluación y Gestión Sostenible de Procesos y Riesgos Naturales	11	9	1			0
<b>Total Ciencias</b>	<b>43</b>	<b>32</b>	<b>33</b>	<b>22</b>	<b>18</b>	<b>-18,18</b>
<b>CIENCIAS DE LA SALUD</b>						
Máster Universitario en Avances de Neurorehabilitación de las Funciones Comunicativas y Motoras					9	9
Máster Universitario en Biología Molecular y Biomedicina	8	17	10	19	11	-8
Máster Universitario en Condicionantes Genéticos, Nutricionales y Ambientales del Crecimiento y el Desarrollo	24	11	7	15	15	0
Máster Universitario en iniciación a la investigación en salud mental			9	14	12	-2
Máster Universitario en investigación en cuidados de salud			22	21	28	7
Máster Universitario en gestión integral e investigación de las heridas crónicas	20	20	24	24	25	1
<b>Total Ciencias de la Salud</b>	<b>52</b>	<b>48</b>	<b>72</b>	<b>93</b>	<b>100</b>	<b>7,53</b>
<b>CIENCIAS SOCIALES Y JURÍDICAS</b>						
Máster Universitario en Dirección de Empresas (MBA)	60	41	37	42	33	-9
Máster Universitario en Dirección de Marketing (Empresas Turísticas)	36	24	27	18	15	-3
Máster Universitario en Empresa y Tecnologías de la Información	19	22	27	21	21	0
Máster Universitario en Economía: Instrumentos del Análisis Económico	9	12	5	5	4	-1
Máster Universitario en Formación del Profesorado de Educación Secundaria	109	90	122	123	138	15
Máster Universitario en Investigación e Innovación en Contextos Educativos	38	33	30	20	35	15
Máster Universitario en Aprendizaje y Enseñanza de Segundas Lenguas				12	27	15
Máster Universitario en Fundamentos y Principios del Sistema Jurídico	24	21	13	12	2	-10
Máster Universitario en Acceso a la Profesión de Abogado					23	23
<b>Total Ciencias Sociales y Jurídicas</b>	<b>295</b>	<b>243</b>	<b>261</b>	<b>253</b>	<b>298</b>	<b>45</b>

TITULACIONES Y RAMAS DE ESTUDIO	2011/12	2012/13	2013/14	2014/15	2015/16	COMP. 2015 - 2014 ALUMN.	%
<b>INGENIERIA Y ARQUITECTURA</b>							
Máster Universitario de Investigación en Ingeniería Ambiental	5	7	8	8	4	-4	-50,00
Máster Universitario en Gestión Ambiental de Sistemas Hídricos	27	18	12	9	5	-4	-44,44
Máster Universitario en Gestión Integrada de Zonas Costeras	25	19	8	9	4	-5	-55,56
Máster Universitario en Gestión Integrada de Sistemas Hídricos					3	3	---
Máster Universitario en Ingeniería Costera y Portuaria					15	15	---
Máster Universitario en Ingeniería Ambiental	30	17	10	13	13	0	0,00
Máster Universitario en Ingeniería de Costas y Puertos	37	36	35	36	16	-20	-55,56
Máster Universitario en Integridad y Durabilidad de Materiales, Componentes y Estructuras		2	3	6	10	4	66,67
Máster Universitario en Ingeniería de Caminos, Canales y Puertos			27	121	203	82	67,77
Máster Universitario en Investigación en Ingeniería Civil	23	13	7	7	1	-6	-85,71
Máster Europeo en Ingeniería de la Construcción - Maaster in European Construction Engineering	17	19	19	20	19	-1	-5,00
Máster Universitario en Ingeniería Marina			13	23	27	4	17,39
Máster Universitario en Ingeniería Náutica y Gestión Marítima			13	26	40	14	53,85
Máster Universitario en Ingeniería Química "Producción y Consumo Sostenible"	10	11	9			0	---
Máster Universitario en Investigación en Ingeniería Industrial	20	15	13	9	8	-1	-11,11
Máster Universitario en Ingeniería Industrial	21	31	20	22	34	12	54,55
Máster Universitario en Ingeniería Informática					3	3	---
Máster Universitario en Tecnologías de la Información y Comunicaciones en Redes Móviles	23	12	1			0	---
Máster Universitario en Ingeniería de Telecomunicación				7	30	23	328,57
Máster Universitario en Ingeniería Química				18	27	9	50,00
Máster Universitario en Ingeniería de Minas				18	20	2	11,11
<b>Total Ingeniería y Arquitectura</b>	<b>238</b>	<b>200</b>	<b>198</b>	<b>352</b>	<b>482</b>	<b>130</b>	<b>36,93</b>
<b>NUMERO TOTAL DE MATRICULADOS</b>	<b>731</b>	<b>616</b>	<b>656</b>	<b>823</b>	<b>979</b>	<b>156</b>	<b>18,96</b>

### 1.13.- EVOLUCIÓN DEL NÚMERO DE ALUMNOS POR CENTRO EN ESTUDIOS DE MASTER OFICIAL: 2011/12 - 2015/16

CENTROS	2011/12	2012/13	2013/14	2014/15	2015/16
FACULTAD DE FILOSOFÍA Y LETRAS	80	70	65	78	51
FACULTAD DE CIENCIAS	43	32	31	22	21
FACULTAD DE MEDICINA	32	28	28	48	38
FACULTAD DE DERECHO	24	21	7	12	25
ESCUELA TÉCNICA SUPERIOR DE INGENIEROS DE CAMINOS, CANALES Y PUERTOS	164	131	132	229	293
FACULTAD DE CIENCIAS ECONÓMICAS Y EMPRESARIALES	124	99	91	86	73
FACULTAD DE EDUCACION	147	123	150	155	200
ESCUELA TÉCNICA SUPERIOR DE INGENIEROS INDUSTRIALES Y DE TELECOMUNICACION	74	69	42	56	99
E.P. DE INGENIERÍA DE MINAS Y ENERGÍA	0	0	0	18	20
E.U. DE ENFERMERÍA CASA SALUD VALDECILLA	20	20	46	45	53
ESCUELA TÉCNICA SUPERIOR DE NÁUTICA	0	0	28	49	67
ESCUELA UNIVERSITARIA DE FISIOTERAPIA	0	0	0	0	9
CIESE-COMILLAS	23	23	23	25	30
<b>NUMERO TOTAL DE MATRICULADOS</b>	<b>731</b>	<b>616</b>	<b>643</b>	<b>823</b>	<b>979</b>



UNIVERSIDAD DE CANTABRIA



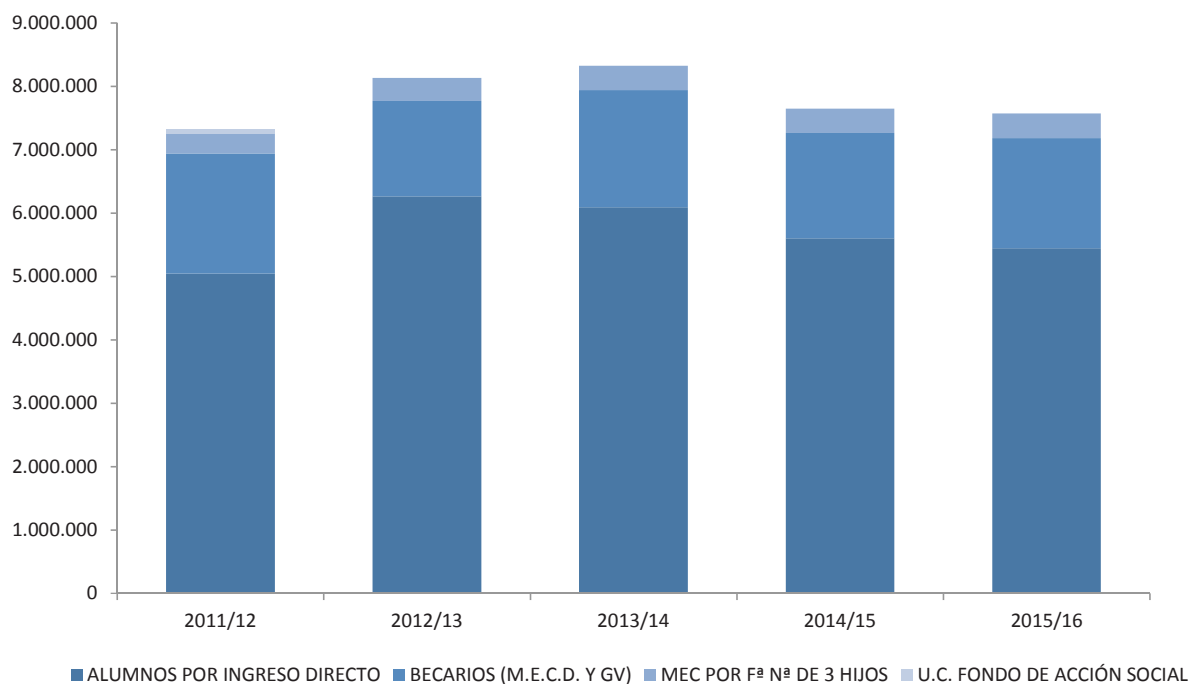
PRESUPUESTO  
2015  
MEMORIA DE LIQUIDACIÓN

7 - Estadísticas  
Ingresos por Matrícula



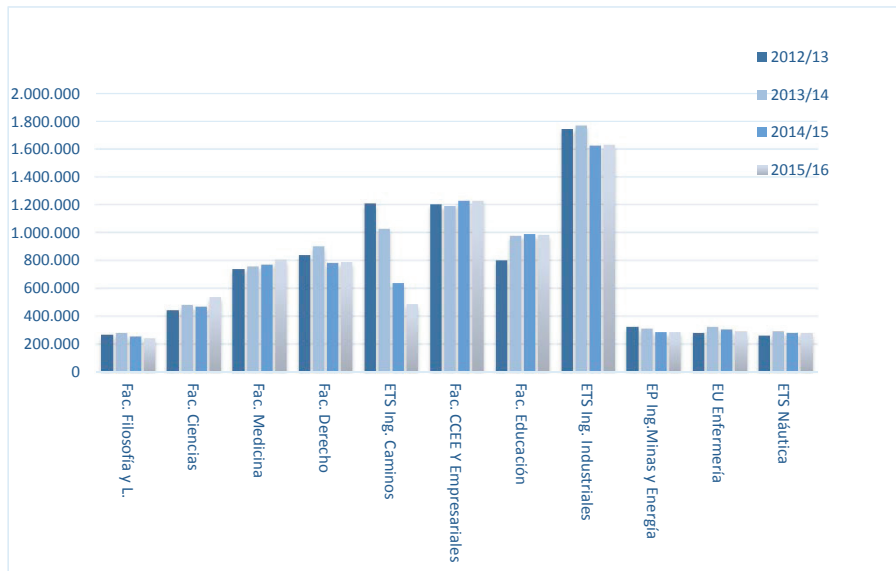
## 2.1- INGRESOS MATRÍCULA POR FUENTES DE FINANCIACIÓN 2011/12 – 2015/16

FUENTE DE FINANCIACIÓN	2011/12	2012/13	2013/14	2014/15	2015/16
ALUMNOS POR INGRESO DIRECTO	5.043.871,41	6.262.018,38	6.091.703,42	5.599.620,56	5.443.976,83
BECARIOS (M.E.C.D. Y GV)	1.894.154,28	1.504.280,79	1.847.477,19	1.659.691,80	1.735.678,87
MEC POR Fª Nª DE 3 HIJOS	306.626,88	361.899,99	381.495,65	386.752,12	389.588,91
U.C. FONDO DE ACCIÓN SOCIAL	73.133,96	0,00	0,00	0,00	0,00
<b>TOTAL</b>	<b>7.317.786,53</b>	<b>8.128.199,16</b>	<b>8.320.676,26</b>	<b>7.646.064,48</b>	<b>7.569.244,61</b>



## 2.2.- INGRESOS MATRÍCULA POR CENTROS: 2011/12 - 2015/16

CENTRO	2012/13	2013/14	2014/15	2015/16
Fac. Filosofía y L.	267.625,94	278.278,11	257.856,58	239.657,16
Fac. Ciencias	443.503,84	483.000,75	470.934,00	537.341,96
Fac. Medicina	740.746,74	757.489,25	773.252,57	808.094,85
Fac. Derecho	840.984,81	898.642,90	780.910,50	787.771,48
ETS Ing. Caminos	1.211.301,28	1.026.460,95	638.325,39	487.964,32
Fac. CCEE Y Empresariales	1206756,66	1.194.223,06	1.228.468,33	1.230.230,83
Fac. Educación	800.379,93	974.856,38	992.305,34	983.560,86
ETS Ing. Industriales	1.743.545,35	1.768.070,38	1.627.302,31	1.628.136,95
EP Ing.Minas y Energía	324.798,02	312.694,95	287.096,00	286.390,93
EU Enfermería	282.766,43	323.452,71	303.924,54	293.543,39
ETS Náutica	260.549,55	294.065,07	282.288,31	279.971,87
<b>TOTAL</b>	<b>8.122.958,55</b>	<b>8.311.234,51</b>	<b>7.642.663,87</b>	<b>7.562.664,60</b>



## 2.3.- INGRESOS MATRÍCULA DE 1º Y 2º CICLO POR TITULACIONES 2011/12-2015/16

PLAN	2011/12	2012/13	2013/14	2014/15	2015/16
Dip. CC. Empresariales	106.972,84	30.135,35	9.664,28		
Dip. Enfermería (1999)	90.059,85	6.819,33	1.340,08		
Dip. Enfermería (1977)	0,00	0,00	0,00		
Dip. Estudios Empresariales	0,00	0,00	0,00		
Dip. Graduado Social	0,00	0,00	0,00		
Dip. Profesorado E.G.B.	0,00	0,00	0,00		
Dip. Máquinas Navales	23.883,49	2.752,69	1.130,10		
Dip. Marina Civil	0,00	0,00	0,00		
Dip. Navegación Marítima	16.605,03	3.970,61	384,19		
Dip. Relaciones Laborales	67.796,83	21.174,48	4.932,57		
Ing. T. Industrial	1.047,20	678,25	492,58	280,26	280,26
Ing. T. Minas	0,00	0,00	0,00		
I.T.Minas: Expl. de Minas	55.609,62	15.450,37	3.616,34	986,51	983,15
I.T.Minas: Min. y Metalurgia	9.958,95	2.054,56	704,01	421,51	420,39
Ing. T.I. - Electricidad	32.068,90	8.935,69	2.576,28	982,03	420,39
Ing. T.I. - Electrónica Industrial	30.782,02	11.898,31	3.688,07	1.122,16	560,52
Ing. T.I. - Mecánica	82.617,80	22.684,04	8.466,47	2.809,32	1.730,76
Ing. T.I. - Química Industrial	60.487,60	19.320,44	8.000,16	2.658,27	1.827,29
Ing. T. Naval: Propulsión y S.B.	20.024,25	8.303,02	4.430,88	1.958,04	1.121,04
Ing. T.O. Públicas: C. Civiles	195.101,17	73.028,89	10.554,66	281,38	140,13
Ing. T. Telecomunicación	0,00	0,00	0,00		
Ing. T.T. - Sist. Electrónicos	47.038,41	16.572,08	5.278,34	1.682,68	1.262,29
Ing. T.T.-Sist. Telecomunicación	0,00	0,00	0,00		
Maestro - Educ. Física	85.925,74	13.935,62	7.341,22		
Maestro - Educ. Infantil	64.071,59	5.861,24	1.479,24		
Maestro - Educ. Primaria	62.348,44	6.129,23	1.781,57		
Maestro - Lengua Extranjera	66.713,85	7.831,35	2.538,64		
Ing. Caminos, C. y P. (1982)	0,00	0,00	0,00		
Ing. Caminos, C. y P.(1999)	551.864,49	448.320,20	226.568,97	25.571,34	3.213,27
Ing. Industrial (1988)	523,60	271,30	420,39	140,13	140,13
Ing. Industrial	275.968,60	253.287,00	141.128,17	32.990,57	5.816,28
Ing. Informática	91.061,48	67.300,78	25.952,26	3.837,41	1.666,26

PLAN	2011/12	2012/13	2013/14	2014/15	2015/16
Ing. Químico	91.383,19	89.610,95	41.036,44	6.156,20	560,52
Ing. Telecomunicación	121.508,73	121.508,43	59.540,01	12.260,83	3.928,20
Lic. Admón. y D. de Empresas	317.790,30	190.200,05	34.053,86	5.111,14	
Lic. CC. EE. y Empresariales	0,00	0,00	0,00		
Lic. CC. Físicas	0,00	0,00	0,00		
Lic. Física (2000)	45.126,94	24.854,49	5.383,38	982,03	420,39
Lic. CC. Matemáticas	0,00	0,00	0,00		
Lic. Matemáticas (2000)	30.410,18	16.657,48	2.145,14	302,75	
Lic. Derecho	276.291,30	257.506,40	151.258,94	31.782,90	12.340,65
Lic. Economía	137.406,55	102.639,91	23.354,64	2.660,36	
Lic. Filosofía y Letras	0,00	0,00	0,00		
Lic. Geografía	16.649,70	5.021,26	1.988,45	421,51	280,26
Lic. Historia	66.136,60	42.717,02	11.045,64	2.379,29	
Lic. Máquinas Navales	28.595,28	41.615,37	19.848,47	4.487,42	1.878,06
Lic. Marina Civil	0,00	135,65	376,42	0,00	
Lic. Medicina	303.834,89	227.609,43	110.561,25	2.563,53	134,28
Lic. Medicina y Cirugía	0,00	0,00	0,00		
Lic. Náutica y T. Marítimo	21.644,08	19.436,80	14.323,38	556,62	476,38
Lic. Psicopedagogía	6.364,63	2.424,38	0,00		
Matrícula complementaria	7.490,69	223,10	410,68		
Erasmus	4.194,50	0,00	199,92		
Complementos de formación	3.348,48	283,54	274,24		
Alumno visitante	73,02	0,00	0,00		130,54
<b>TOTAL</b>	<b>3.548.210,81</b>	<b>2.189.159,09</b>	<b>948.270,33</b>	<b>145.386,19</b>	<b>39.731,44</b>
<b>DIF. CURSO ANTERIOR</b>	<b>-1.755.515,94</b>	<b>-1.359.051,72</b>	<b>-1.240.888,76</b>	<b>-802.884,14</b>	<b>-105.654,75</b>
<b>SOLO PLANES</b>	<b>3.533.104,12</b>	<b>2.188.652,45</b>	<b>947.385,49</b>	<b>145.386,19</b>	<b>39.600,90</b>
<b>MEDIA TASAS ALUMNO</b>	<b>684,98</b>	<b>697,41</b>	<b>564,11</b>	<b>256,87</b>	<b>257,87</b>

## 2.4.- INGRESOS POR MATRICULA DE GRADO POR TITULACIONES 2011/12 – 2015/16

PLAN	2011/12	2012/13	2013/14	2014/15	2015/16
Grado en Enfermería	182.585,50	275.947,10	322.112,63	303.924,54	293.543,39
Grado en Relaciones Laborales	93.984,55	148.220,92	197.471,57	206.140,11	199.384,36
Grado en Ingeniería de los Recursos Energéticos	115.322,85	190.381,48	237.146,65	192.653,40	183.110,92
Grado en Ingeniería de los Recursos Mineros	69.584,27	116.911,61	71.227,95	93.034,58	101.876,47
Grado en Ingeniería Eléctrica	39.261,90	74.066,43	101.111,46	118.732,32	140.473,53
Grado en Ing. Electrónica Industrial y Automática	63.968,67	103.781,28	135.347,86	159.645,13	191.203,93
Grado en Ingeniería Mecánica	130.344,02	214.478,73	259.291,39	279.412,30	289.690,07
Grado en Magisterio en Educación Infantil	185.106,49	286.980,64	377.560,74	382.218,05	365.682,03
Grado en Magisterio en Educación Primaria	307.954,93	477.217,47	584.154,97	610.087,29	617.878,83
Grado en Ingeniería Civil	464.909,42	689.952,19	789.337,32	612.472,67	484.610,92
Grado en Ingeniería en Tecnologías Industriales	220.614,19	331.143,47	393.180,08	396.321,06	406.298,24
Grado en Ingeniería Informática	107.160,87	167.447,55	246.234,82	241.020,55	272.403,01
Grado en Ingeniería Química	101.017,52	177.334,14	239.432,98	239.161,15	245.998,04
Grado en Ing. de Tecnologías de Telecomunicación	155.939,56	297.974,81	369.079,70	372.947,90	337.946,50
Grado en Admón. y Dirección de Empresas	402.124,20	632.142,83	800.204,67	855.097,92	836.681,37
Grado en Física	52.299,51	99.117,57	125.924,31	133.321,77	152.586,18
Grado en Matemáticas	43.192,75	68.125,97	77.360,84	88.907,05	97.792,63
Doble Grado en Física y Matemáticas				2.562,44	12.473,49
Grado en Derecho	266.008,85	414.083,01	544.979,82	542.987,49	576.046,47
Grado en Economía	147.029,83	251.638,52	326.945,61	365.598,91	393.549,46
Grado en Geografía y Ordenación del Territorio	44.773,92	64.117,88	83.897,15	74.039,29	67.031,95
Grado en Historia	126.896,26	155.769,78	181.346,87	181.016,49	172.344,95
Grado en Medicina	325.780,75	513.137,31	646.928,00	770.689,04	807.960,57
Grado en Ingeniería Náutica y Transporte Marítimo	43.578,01	85.464,37	120.561,92	132.452,96	147.857,72
Grado en Ingeniería Marina	19.567,27	35.168,23	55.891,84	74.880,94	63.976,82
Grado en Ingeniería Marítima	48.732,36	63.702,81	77.117,87	67.952,33	64.661,85
Grado en Estudios Hispánicos	3.897,01				
Matrícula Complementaria	2.535,78	4.733,97	6.148,54	1.829,15	4.522,39
Complementos de Formación		2.331,23	2.408,37	1.571,46	1.927,08
Alumnos Visitantes	5.404,48				
<b>TOTAL</b>	<b>3.769.575,72</b>	<b>5.941.371,30</b>	<b>7.372.405,93</b>	<b>7.500.678,29</b>	<b>7.529.513,17</b>
<b>DIF. CURSO ANTERIOR</b>	<b>1.773.071,47</b>	<b>2.171.795,58</b>	<b>1.431.034,63</b>	<b>128.272,36</b>	<b>28.834,88</b>
<b>MEDIA TASAS ALUMNO</b>	<b>666,36</b>	<b>1.050,27</b>	<b>794,95</b>	<b>905,00</b>	<b>906,00</b>

## 2.5.- INGRESOS POR MATRICULA DE MASTER 2011/12 – 2015/16

PLAN	2011/12	2012/13	2013/14	2014/15	2015/16
Máster Universitario en Biología Molecular y Biomedicina	11.777,92	44.571,04	22.880,28	51.361,14	31.366,94
Máster Universitario en Gestión Integral e Investigación de las Heridas Crónicas	33.551,64	52.886,61	68.419,04	68.385,62	66.493,60
Máster Universitario en Investigación en Salud Mental			22.466,78		
Máster Universitario en Iniciación a la Investigación en Salud Mental				27.809,66	27.709,24
Máster Universitario en Condicionantes Genéticos, Nutricionales y Ambientales del Crecimiento y el Desarrollo	16.924,63	21.458,88	14.685,70	27.580,07	28.789,68
Máster Universitario en Investigación en Cuidados de Salud			57.930,42	39.423,33	71.948,31
Máster Universitario en Ciencias de Materiales					
Máster Universitario en Nuevos Materiales	5.116,03	5.185,77	8.383,64	6.605,36	7.899,76
Máster Universitario en Computación	10.838,87	11.684,77	5.175,08	870,30	1.156,90
Máster Universitario en Física y Tecnologías Físicas	1.262,16	2.368,57			
Máster Universitario en Física, Instrumentación y Medio Ambiente					
Máster Universitario en Matemáticas y Computación	7.041,77	12.414,50	13.890,22	9.530,18	7.098,64
Máster Universitario en Técnicas de Análisis, Evaluación y Gestión Sostenible de Procesos y Riesgos Naturales	9.629,40	10.724,18	14.467,46	12.742,34	11.782,08
Máster Universitario en Dirección de Empresas (MBA)	41.035,78	59.200,54	256,34		
Máster Universitario en Dirección de Marketing (Empresas Turísticas)	28.810,00	25.456,84	55.019,94	59.059,62	35.799,09
Máster Universitario en Empresa y Tecnologías de la Información	18.171,77	35.891,58	46.741,87	29.280,84	27.345,25
Máster Universitario en Enseñanza de Español como Lengua Extranjera	19.457,27		37.830,82	37.691,34	24.420,31
Máster Universitario en Economía: Instrumentos del Análisis Económico	6.170,87	13.777,68	4.452,85	5.498,12	5.683,82
Máster Universitario en Formación del Profesorado de Educación Secundaria	104.435,05	93.465,34	124.348,21	127.013,64	135.358,58
Máster Universitario en Investigación e Innovación en Contextos Educativos	34.030,03	48.714,83	50.024,30	26.791,08	50.269,59
Máster Universitario en Aprendizaje y Enseñanza de Segundas Lenguas				21.865,29	39.806,09
Máster Universitario en Fundamentos y Principios del Sistema Jurídico	16.062,44	19.316,80	7.396,16	14.236,23	1.816,66
Máster Universitario en Gestión Ambiental de Sistemas Hídricos	29.152,47	31.507,66	21.515,00	19.431,12	6.278,62
Máster Universitario en Gestión Integrada de Zonas Costeras	32.323,97	29.889,52	13.431,56	14.758,38	5.341,44
Máster Universitario en Ingeniería de Caminos, Canales y Puertos			44.721,85	210.630,85	302.979,96
Máster Universitario en Ingeniería de Costas y Puertos				63.456,81	19.382,48
Máster Universitario en Ingeniería Ambiental	40.747,35	67.961,21	71.867,04	28.706,47	28.370,59
Máster Universitario en Investigación en Ingeniería Ambiental	38.659,09	33.174,17	19.284,56		
Máster Universitario en Investigación en Ingeniería Civil	7.657,00	12.300,38	9.793,93	11.691,00	3.400,70
Máster Universitario en Investigación en Ingeniería de la Construcción	22.972,61	17.341,11	11.341,24	13.973,29	1.846,33
Máster Universitario Europeo en Ingeniería de la Construcción	26.097,29	48.199,86	47.304,56	52.377,39	46.577,08
Máster Universitario en Ingeniería Química "Producción y Consumo Sostenible"	14.175,93	27.187,87	23.375,80		
Máster Universitario en Ingeniería Química				29.741,94	33.439,36



PLAN	2011/12	2012/13	2013/14	2014/15	2015/16
Máster Universitario en Ingeniería Industrial	29.778,70	30.160,88	17.120,78	28.095,30	33.853,28
Máster Universitario en Investigación en Ingeniería Industrial	24.120,53	33.160,45	17.375,28	16.337,95	12.770,95
Máster Universitario en Integridad y Durabilidad de Materiales; Componentes y Estructuras		5.199,42	8.056,70	14.300,80	23.980,64
Máster Universitario en Tecnologías de la Información y Comunicaciones en Redes Móviles	23.386,67	24.853,08	1.158,34		
Máster Universitario en Ingeniería de Telecomunicación				16.253,40	44.235,94
Máster Universitario en Ingeniería de Minas				24.689,36	24.172,93
Máster Universitario en Ingeniería Marina			31.191,82	32.719,28	28.476,15
Master Universitario en Ingeniería Náutica y Gestión Marítima			33.576,96	33.785,10	58.225,22
Máster Universitario del Mediterráneo al Atlántico: La Construcción de Europa entre en Mundo Antiguo y Medieval	3.857,40	4.994,79	3.258,76	6.325,13	8.935,74
Máster Universitario en Historia Contemporánea	6.870,44	12.514,94	11.704,71	16.534,95	13.830,62
Máster Universitario en Historia Moderna: La Monarquía de España, Siglos XVI, XVII y XVIII	7.235,47	10.729,41	15.046,32	7.868,24	8.941,22
Máster Universitario en Patrimonio Histórico y Territorial	19.235,03	43.971,90	32.828,15	32.126,60	21.307,09
Máster Universitario en Prehistoria y Arqueología	11.586,54	9.588,18	28.669,13	38.465,88	8.742,94
Máster Universitario en Recursos Territoriales y Estrategias de Ordenación				3.178,99	8.148,58
Máster Universitario en Acceso a la Profesión de Abogado					40.485,42
Máster Universitario en Ingeniería Costera y Portuaria					37.633,22
Máster Universitario en Gestión Integrada de Sistemas Hídricos					6.729,70
Máster Universitario en Ingeniería Informática					4.161,52
Erasmus			2.977,47	1.292,07	6.120,52
<b>TOTAL</b>	<b>702.172,12</b>	<b>899.852,76</b>	<b>1.019.969,07</b>	<b>1.282.484,46</b>	<b>1.413.112,78</b>
<b>DIF. CURSO ANTERIOR</b>	<b>53.806,09</b>	<b>197.680,64</b>	<b>120.116,31</b>	<b>262.515,39</b>	<b>130.628,32</b>
<b>MEDIA TASAS ALUMINO</b>	<b>991,76</b>	<b>1.460,80</b>	<b>1.554,83</b>	<b>1.565,92</b>	<b>1.566,92</b>



UNIVERSIDAD DE CANTABRIA



PRESUPUESTO  
2015  
MEMORIA DE LIQUIDACIÓN

7 - Estadísticas

Personal

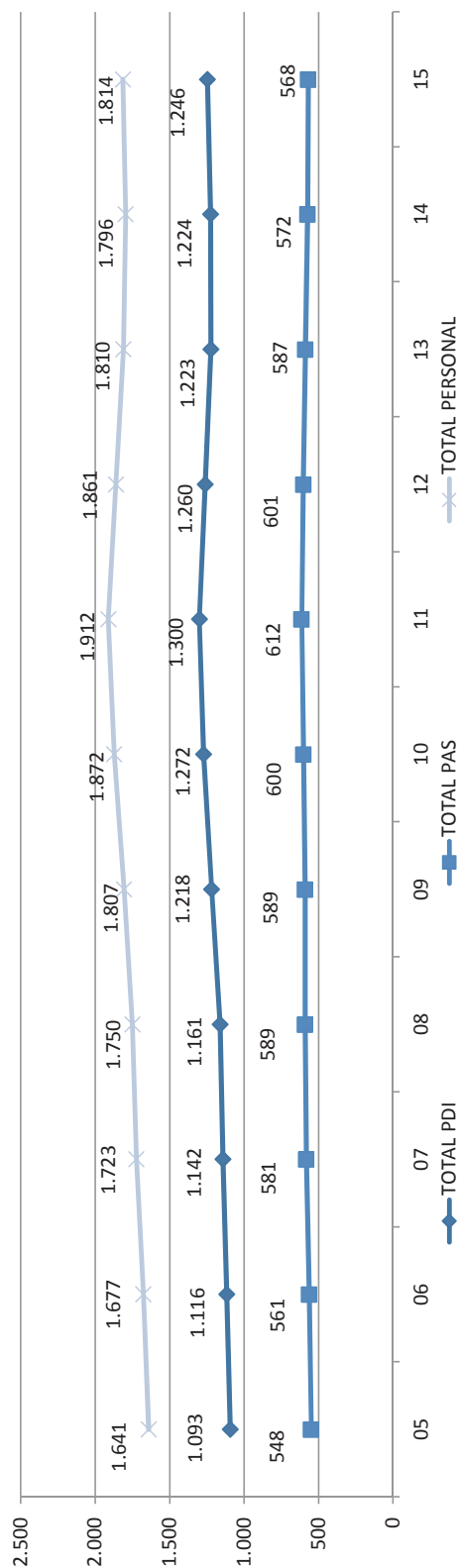




### 3.1.- EVOLUCIÓN DEL PERSONAL DE LA UC (1)

CATEGORÍAS	05	06	07	08	09	10	11	12	13	14	15
NUMERARIOS	620	611	599	584	559	569	584	584	566	546	535
CONTRATADOS	473	505	543	577	659	703	716	676	657	678	711
<b>TOTAL PDI</b>	<b>1.093</b>	<b>1.116</b>	<b>1.142</b>	<b>1.161</b>	<b>1.218</b>	<b>1.272</b>	<b>1.300</b>	<b>1.260</b>	<b>1.223</b>	<b>1.224</b>	<b>1.246</b>
FUNCIONARIOS	321	335	350	363	358	367	381	373	368	363	361
LABORALES	215	219	223	219	225	229	226	224	215	207	205
PERSONAL VARIO	12	7	8	7	6	4	5	4	4	2	2
<b>TOTAL PAS</b>	<b>548</b>	<b>561</b>	<b>581</b>	<b>589</b>	<b>589</b>	<b>600</b>	<b>612</b>	<b>601</b>	<b>587</b>	<b>572</b>	<b>568</b>
<b>TOTAL PERSONAL</b>	<b>1.641</b>	<b>1.677</b>	<b>1.723</b>	<b>1.750</b>	<b>1.807</b>	<b>1.872</b>	<b>1.912</b>	<b>1.861</b>	<b>1.810</b>	<b>1.796</b>	<b>1.814</b>
PAS/ PDI	0,50	0,50	0,51	0,51	0,48	0,47	0,47	0,48	0,48	0,47	0,46

(1) Datos relativos a 31/12



### 3.2.- EVOLUCIÓN DEL PDI

CATEGORÍAS	05	06	07	08	09	10	11	12	13	14	15
<b>NUMERARIOS</b>	<b>620</b>	<b>611</b>	<b>599</b>	<b>584</b>	<b>559</b>	<b>569</b>	<b>584</b>	<b>584</b>	<b>566</b>	<b>546</b>	<b>535</b>
- Catedrático U	150	148	151	150	153	166	168	175	168	161	160
- Titular U	318	316	315	318	311	314	334	339	334	329	325
- Catedrático EU	24	23	22	18	15	15	16	14	13	12	11
- Titular EU	125	121	108	95	77	72	64	54	49	42	37
- Otros	3	3	3	3	3	2	2	2	2	2	2
<b>CONTRATADOS</b>	<b>473</b>	<b>505</b>	<b>543</b>	<b>577</b>	<b>659</b>	<b>703</b>	<b>716</b>	<b>676</b>	<b>657</b>	<b>678</b>	<b>711</b>
- Contratados Doctores	27	27	36	51	73	81	92	95	97	101	117
- C. Doctores Programa I 3	12	12	11	18	13	9	4	5	6	8	8
- Ayudantes	0	18	45	54	64	64	62	59	53	39	41
- Ayudantes Doctores	9	9	22	40	40	52	43	42	58	66	76
- P. Sustitución							11	6	7	10	9
- P. Formación	79	50	37	26	14	7	0	0	0	0	
- Asociados	389	383	385	380	448	486	501	464	432	448	454
- Asociados Extranjeros	5	5	4	4	4	3	2	2	1	1	1
- Eméritos	1	1	3	2	2	1	1	3	3	5	5
- Visitantes				2	1	0	0	0	0	0	0
<b>TOTAL PDI</b>	<b>1.093</b>	<b>1.116</b>	<b>1.142</b>	<b>1.161</b>	<b>1.218</b>	<b>1.272</b>	<b>1.300</b>	<b>1.260</b>	<b>1.223</b>	<b>1.224</b>	<b>1.246</b>

## 3.3.- EVOLUCIÓN PAS

CATEGORÍAS	05	06	07	08	09	10	11	12	13	14	15
<b>FUNCIONARIOS</b>											
<b>GRUPO A.1</b>	14	16	16	17	16	16	17	21	21	20	19
- Gestión	3	4	5	5	4	4	4	5	5	5	5
- Biblioteca	4	4	3	4	4	4	4	4	4	4	4
- Informática	7	8	8	8	8	8	8	11	11	10	9
- Técnicos							1	1	1	1	1
<b>GRUPO A.2</b>	43	50	52	57	55	55	67	69	66	66	66
- Gestión	8	8	7	12	11	11	19	20	18	18	18
- Biblioteca	25	25	27	27	26	26	29	30	29	29	29
- Informática	7	13	13	13	13	13	13	13	13	13	13
- Técnicos Obras e Instal.	3	4	5	5	5	5	6	6	6	6	6
<b>GRUPO C.1</b>	114	189	216	210	203	210	231	220	221	227	232
- Gestión	87	146	167	162	156	159	176	171	172	178	176
- Biblioteca	10	17	21	19	19	20	19	17	17	17	24
- Informática	14	24	26	27	26	28	28	25	25	26	25
- Técnicos Obras e Instal.	3	2	2	2	2	3	8	7	7	6	7
<b>GRUPO C.2</b>	149	79	65	78	83	86	66	63	60	50	44
- Gestión	123	63	51	64	69	71	50	49	46	37	37
- Biblioteca	22	16	14	14	14	15	16	14	14	13	7
- Informática	4	0	0	0	0	0	0	0	0	0	0
<b>ESCALA E</b>	1	1	1	1	1	0	0	0	0	0	0
- Subalterna	1	1	1	1	1	0	0	0	0	0	0
<b>TOTAL FUNCIONARIOS</b>	321	335	350	363	358	367	381	373	368	363	361
<b>LABORALES</b>											
ESCALA A	58	64	70	72	75	83	82	83	78	75	75
ESCALA B	157	155	153	147	150	146	144	141	137	132	130
<b>TOTAL LABORALES</b>	215	219	223	219	225	229	226	224	215	207	205
<b>PERSONAL VARIO</b>	12	7	8	7	6	4	5	4	4	2	2
<b>TOTAL PAS</b>	548	561	581	589	589	600	612	601	587	572	568

### 3.4.- INCREMENTOS ANUALES PDI (%)

CATEGORÍAS	06/05	07/06	08/07	09/08	10/09	11/10	12/11	13/12	14/13	15/14
<b>NUMERARIOS</b>	-1,5	-2,0	-2,5	-4,3	1,8	2,6	0,0	-3,1	-3,5	-2,0
- Catedrático U	-1,3	2,0	-0,7	2,0	8,5	1,2	4,2	-4,0	-4,2	-0,6
- Titular U	-0,6	-0,3	1,0	-2,2	1,0	6,4	1,5	-1,5	-1,5	-1,2
- Catedrático EU	-4,2	-4,3	-18,2	-16,7	0,0	6,7	-12,5	-7,1	-7,7	-8,3
- Titular EU	-3,2	-10,7	-12,0	-18,9	-6,5	-11,1	-15,6	-9,3	-14,3	-11,9
- Otros	0,0	0,0	0,0	0,0	-33,3	0,0	0,0	0,0	0,0	0,0
<b>CONTRATADOS</b>	<b>6,8</b>	<b>7,5</b>	<b>6,3</b>	<b>14,2</b>	<b>6,7</b>	<b>1,8</b>	<b>-5,6</b>	<b>-2,8</b>	<b>3,2</b>	<b>4,9</b>
- Contratados Doctores	---	33,3	41,7	43,1	11,0	13,6	3,3	2,1	4,1	15,8
- C. Doctores Programa I 3	---	-8,3	63,6	-27,8	-30,8	-55,6	25,0	20,0	33,3	0,0
- Ayudantes	---	150,0	20,0	18,5	0,0	-3,1	-4,8	-10,2	-26,4	5,1
- Ayudantes Doctores	---	144,4	81,8	0,0	30,0	-17,3	-2,3	38,1	13,8	15,2
- P. Sustitución	---	---	---	---	---	---	-45,5	16,7	42,9	-10,0
- P. Formación	-36,7	-26,0	-29,7	-46,2	-50,0	-100,0	---	---	---	---
- Asociados	-1,5	0,5	-1,3	17,9	8,5	3,1	-7,4	-6,9	3,7	1,3
- Asociados Extranjeros	0,0	-20,0	0,0	0,0	-25,0	-33,3	0,0	-50,0	0,0	0,0
- Eméritos	---	200,0	-33,3	0,0	-50,0	0,0	200,0	0,0	66,7	0,0
- Visitantes	---	---	---	-50,0	-100,0	---	---	---	---	---
<b>TOTAL PDI</b>	<b>2,1</b>	<b>2,3</b>	<b>1,7</b>	<b>4,9</b>	<b>4,4</b>	<b>2,2</b>	<b>-3,1</b>	<b>-2,9</b>	<b>0,1</b>	<b>1,8</b>



## 3.5.- DISTRIBUCIÓN PDI CATEGORÍAS (%)

CATEGORÍAS	05	06	07	08	09	10	11	12	13	14	15
<b>NUMERARIOS</b>	<b>56,7</b>	<b>55,9</b>	<b>52,5</b>	<b>50,3</b>	<b>45,9</b>	<b>44,7</b>	<b>44,9</b>	<b>46,3</b>	<b>46,3</b>	<b>44,6</b>	<b>42,9</b>
- Catedrático U	13,7	13,3	13,2	12,9	12,6	13,1	12,9	13,9	13,7	13,2	12,8
- Titular U	29,1	28,3	27,6	27,4	25,5	24,7	25,7	26,9	27,3	26,9	26,1
- Catedrático EU	2,2	2,1	1,9	1,6	1,2	1,2	1,2	1,1	1,1	1,0	0,9
- Titular EU	11,4	10,8	9,5	8,2	6,3	5,7	4,9	4,3	4,0	3,4	3,0
- Otros	0,3	0,3	0,3	0,3	0,2	0,2	0,2	0,2	0,2	0,2	0,2
<b>CONTRATADOS</b>	<b>43,3</b>	<b>45,3</b>	<b>47,5</b>	<b>49,7</b>	<b>54,1</b>	<b>55,3</b>	<b>55,1</b>	<b>53,7</b>	<b>53,7</b>	<b>55,4</b>	<b>57,1</b>
- Contratados Doctores	0,0	2,4	3,2	4,4	6,0	6,4	7,1	7,5	7,9	8,3	9,4
- C. Doctores Programa I 3	0,0	1,1	1,0	1,6	1,1	0,7	0,3	0,4	0,5	0,7	0,6
- Ayudantes	0,0	1,6	3,9	4,7	5,3	5,0	4,8	4,7	4,3	3,2	3,3
- Ayudantes Doctores	0,0	0,8	1,9	3,4	3,3	4,1	3,3	3,3	4,7	5,4	6,1
- P. Sustitución	---	---	---	---	---	---	0,8	0,5	0,6	0,8	0,7
- P. Formación	7,2	4,5	3,2	2,2	1,1	0,6	0,0	0,0	0,0	0,0	0,0
- Asociados	35,6	34,3	33,7	32,7	36,8	38,2	38,5	36,8	35,3	36,6	36,4
- Asociados Extranjeros	0,5	0,4	0,4	0,3	0,3	0,2	0,2	0,2	0,1	0,1	0,1
- Eméritos	0,0	0,1	0,3	0,2	0,2	0,1	0,1	0,2	0,2	0,4	0,4
- Visitantes	0,0	0,0	0,0	0,2	0,1	0,0	0,0	0,0	0,0	0,0	0,0
<b>TOTAL PDI</b>	<b>100,0</b>	<b>100,0</b>	<b>100,0</b>	<b>100,0</b>	<b>100,0</b>	<b>100,0</b>	<b>100,0</b>	<b>100,0</b>	<b>100,0</b>	<b>100,0</b>	<b>100,0</b>

### 3.6.- INCREMENTOS ANUALES PAS (%)

CATEGORÍAS	05/04	06/05	07/06	08/07	09/08	10/09	11/10	12/11	13/12	14/13	15/14
<b>FUNCIONARIOS</b>											
<b>GRUPO A.1</b>											
- Gestión	0,0	14,3	0,0	6,3	-5,9	0,0	6,3	23,5	0,0	-4,8	-5,0
- Biblioteca	0,0	33,3	25,0	0,0	-20,0	0,0	0,0	25,0	0,0	0,0	0,0
- Informática	0,0	0,0	-25,0	33,3	0,0	0,0	0,0	0,0	0,0	0,0	0,0
- Técnicos	0,0	14,3	0,0	0,0	0,0	0,0	0,0	37,5	0,0	-9,1	-10,0
<b>GRUPO A.2</b>											
- Gestión	0,0	16,3	4,0	9,6	-3,5	0,0	21,8	3,0	-4,3	0,0	0,0
- Biblioteca	14,3	0,0	-12,5	71,4	-8,3	0,0	72,7	5,3	-10,0	0,0	0,0
- Informática	-3,8	0,0	8,0	0,0	-3,7	0,0	11,5	3,4	-3,3	0,0	0,0
- Técnicos Obras e Instal.	0,0	85,7	0,0	0,0	0,0	0,0	0,0	0,0	0,0	0,0	0,0
<b>GRUPO C.1</b>											
- Gestión	2,7	65,8	14,3	-2,8	-3,3	3,4	10,0	-4,8	0,5	2,7	2,2
- Biblioteca	0,0	67,8	14,4	-3,0	-3,7	1,9	10,7	-2,8	0,6	3,5	-1,1
- Informática	11,1	70,0	23,5	-9,5	0,0	5,3	-5,0	-10,5	0,0	0,0	41,2
- Técnicos Obras e Instal.	16,7	71,4	8,3	3,8	-3,7	7,7	0,0	-10,7	0,0	4,0	-3,8
<b>GRUPO C.2</b>											
- Gestión	0,0	-33,3	0,0	0,0	0,0	50,0	166,7	-12,5	0,0	-14,3	16,7
- Biblioteca	2,8	-47,0	-17,7	20,0	6,4	3,6	-23,3	-4,5	-4,8	-16,7	-12,0
- Informática	2,5	-48,8	-19,0	25,5	7,8	2,9	-29,6	-2,0	-6,1	-19,6	0,0
<b>ESCALA E</b>											
- Subalterna	10,0	-27,3	-12,5	0,0	0,0	7,1	6,7	-12,5	0,0	-7,1	-46,2
<b>ESCALA E</b>											
- Informática	-20,0	-100,0	---	---	---	---	---	---	---	---	---
<b>LABORALES</b>											
- Escala E	0,0	0,0	0,0	0,0	0,0	-100,0	---	---	---	---	---
- Subalterna	0,0	0,0	0,0	0,0	0,0	-100,0	---	---	---	---	---
<b>TOTAL FUNCIONARIOS</b>	2,2	4,4	4,5	3,7	-1,4	2,5	3,8	-2,1	-1,3	-1,4	-0,6
<b>LABORALES</b>											
- Escala A	9,4	10,3	9,4	2,9	4,2	10,7	-1,2	1,2	-6,0	-3,8	0,0
- Escala B	1,3	-1,3	-1,3	-3,9	2,0	-2,7	-1,4	-2,1	-2,8	-3,6	-1,5
<b>TOTAL LABORALES</b>	3,4	1,9	1,8	-1,8	2,7	1,8	-1,3	-0,9	-4,0	-3,7	-1,0
<b>PERSONAL VARIO</b>											
- Personal Vario	-14,3	-41,7	14,3	-12,5	-14,3	-33,3	25,0	-20,0	0,0	-50,0	0,0
<b>TOTAL PAS</b>	2,2	2,4	3,6	1,4	0,0	1,9	2,0	-1,8	-2,3	-2,6	-0,7

### 3.7.- DISTRIBUCIÓN PAS POR CATEGORÍAS (%)

CATEGORÍAS	05	06	07	08	09	10	11	12	13	14	15
<b>FUNCIONARIOS</b>											
<b>GRUPO A.1</b>	2,6	2,9	2,8	2,9	2,7	2,7	2,8	3,5	3,6	3,5	3,3
- Gestión	0,5	0,7	0,9	0,8	0,7	0,7	0,7	0,8	0,9	0,9	0,9
- Biblioteca	0,7	0,7	0,5	0,7	0,7	0,7	0,7	0,7	0,7	0,7	0,7
- Informática	1,3	1,4	1,4	1,4	1,4	1,3	1,3	1,8	1,9	1,7	1,6
- Técnicos	0,0	0,0	0,0	0,0	0,0	0,0	0,2	0,2	0,2	0,2	0,2
<b>GRUPO A.2</b>	7,8	8,9	9,0	9,7	9,3	9,2	10,9	11,5	11,2	11,5	11,6
- Gestión	1,5	1,4	1,2	2,0	1,9	1,8	3,1	3,3	3,1	3,1	3,2
- Biblioteca	4,6	4,5	4,6	4,6	4,4	4,3	4,7	5,0	4,9	5,1	5,1
- Informática	1,3	2,3	2,2	2,2	2,2	2,2	2,1	2,2	2,2	2,3	2,3
- Técnicos Obras e Instal.	0,5	0,7	0,9	0,8	0,8	0,8	1,0	1,0	1,0	1,0	1,1
<b>GRUPO C.1</b>	20,8	33,7	37,2	35,7	34,5	35,0	37,7	36,6	37,6	39,7	40,8
- Gestión	15,9	26,0	28,7	27,5	26,5	26,5	28,8	28,5	29,3	31,1	31,0
- Biblioteca	1,8	3,0	3,6	3,2	3,2	3,3	3,1	2,8	2,9	3,0	4,2
- Informática	2,6	4,3	4,5	4,6	4,4	4,7	4,6	4,2	4,3	4,5	4,4
- Técnicos Obras e Instal.	0,5	0,4	0,3	0,3	0,3	0,5	1,3	1,2	1,2	1,0	1,2
<b>GRUPO C.2</b>	27,2	14,1	11,2	13,2	14,1	14,3	10,8	10,5	10,2	8,7	7,7
- Gestión	22,4	11,2	8,8	10,9	11,7	11,8	8,2	8,2	7,8	6,5	6,5
- Biblioteca	4,0	2,9	2,4	2,4	2,4	2,5	2,6	2,3	2,4	2,3	1,2
- Informática	0,7	0,0	0,0	0,0	0,0	0,0	0,0	0,0	0,0	0,0	0,0
<b>ESCALA E</b>	0,2	0,2	0,2	0,2	0,2	0,0	0,0	0,0	0,0	0,0	0,0
- Subalterna	0,2	0,2	0,2	0,2	0,2	0,0	0,0	0,0	0,0	0,0	0,0
<b>TOTAL FUNCIONARIOS</b>	58,6	59,7	60,2	61,6	60,8	61,2	62,3	62,1	62,7	63,5	63,6
<b>LABORALES</b>											
<b>ESCALA A</b>	10,6	11,4	12,0	12,2	12,7	13,8	13,4	13,8	13,3	13,1	13,2
<b>ESCALA B</b>	28,6	27,6	26,3	25,0	25,5	24,3	23,5	23,5	23,3	23,1	22,9
<b>TOTAL LABORALES</b>	39,2	39,0	38,4	37,2	38,2	38,2	36,9	37,3	36,6	36,2	36,1
<b>PERSONAL VARIO</b>	2,2	1,2	1,4	1,2	1,0	0,7	0,8	0,7	0,7	0,3	0,4
<b>TOTAL PAS</b>	100,0	100,0	100,0	100,0	100,0	100,0	100,0	100,0	100,0	100,0	100,0



UNIVERSIDAD DE CANTABRIA



PRESUPUESTO  
2015  
MEMORIA DE LIQUIDACIÓN

7 - Estadísticas  
Resultados de Investigación  
(Incluida la Fundación Leonardo Torres Quevedo)





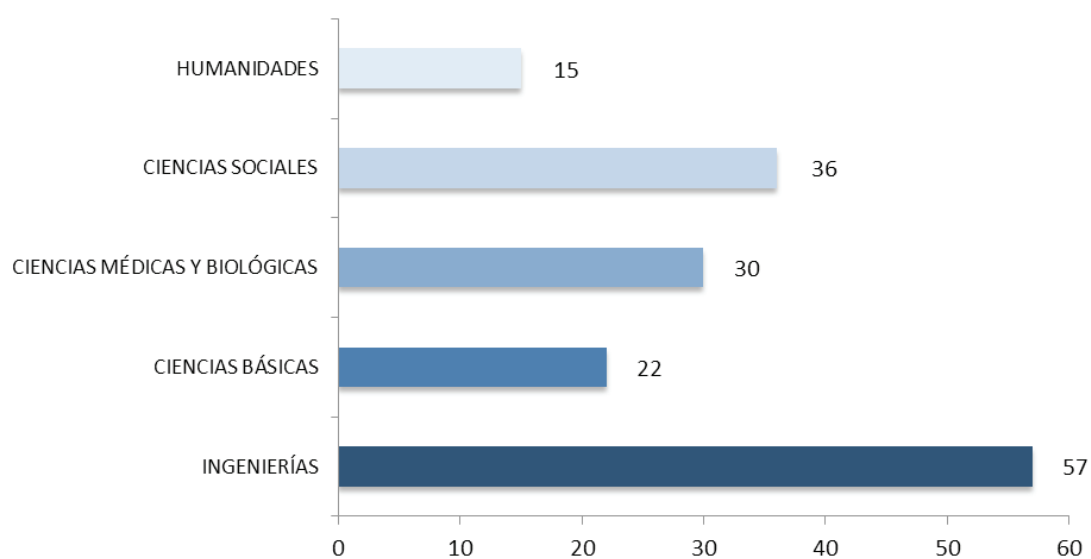
## ALGUNAS CIFRAS:

- Nº de Institutos: 4
- Nº de Departamentos: 32
- Nº de grupos de investigación catalogados: 160

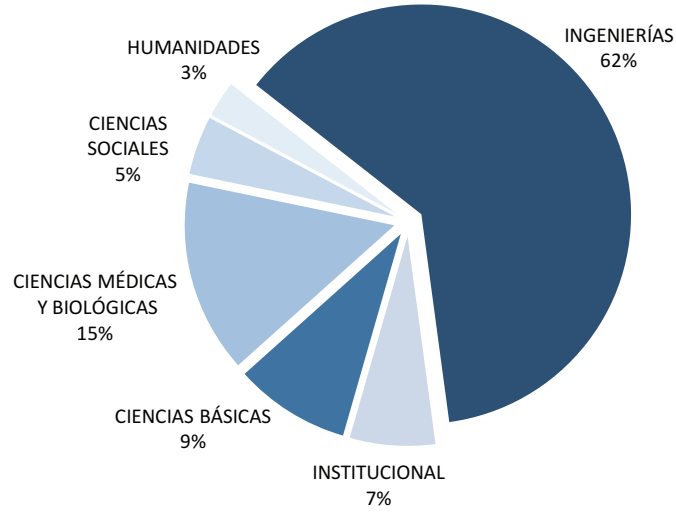
## DISTRIBUCIÓN POR GRANDES ÁREAS CIENTÍFICAS DE LA FINANCIACIÓN CAPTADA PARA INVESTIGACIÓN

	2015			ACUMULADO 2011-2015	
	Nº GRUPOS	Nº PROYECTOS	FINANCIACIÓN	Nº PROYECTOS	FINANCIACIÓN
CIENCIAS BÁSICAS	22	36	2.700.279 €	163	9.304.367 €
CIENCIAS MÉDICAS Y BIOLÓG.	30	42	4.270.362 €	213	15.513.785 €
CIENCIAS SOCIALES	36	49	2.096.080 €	191	4.718.345 €
HUMANIDADES	15	15	1.073.077 €	78	2.898.680 €
INGENIERÍAS	57	242	18.312.162 €	1.276	64.944.835 €
INSTITUCIONAL				2	6.846.604 €
<b>TOTAL</b>	<b>160</b>	<b>384</b>	<b>28.451.960 €</b>	<b>1.923</b>	<b>104.226.617 €</b>

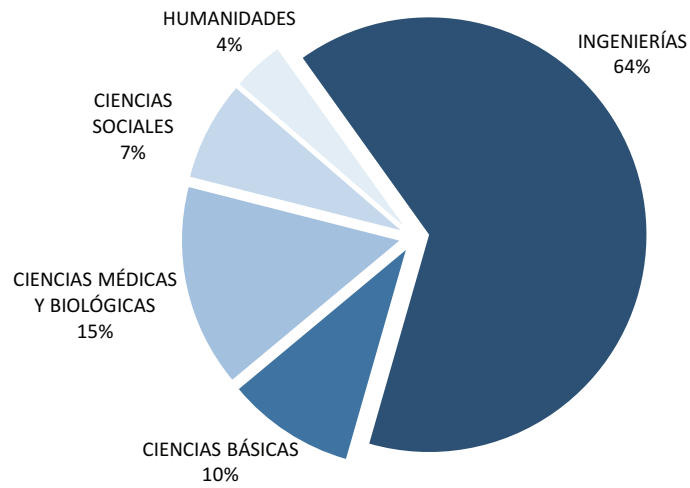
## GRUPOS DE INVESTIGACIÓN POR GRANDES ÁREAS



**FINANCIACIÓN POR GRANDES ÁREAS  
PERIODO 2011-2015**



**FINANCIACIÓN POR GRANDES ÁREAS  
2015**

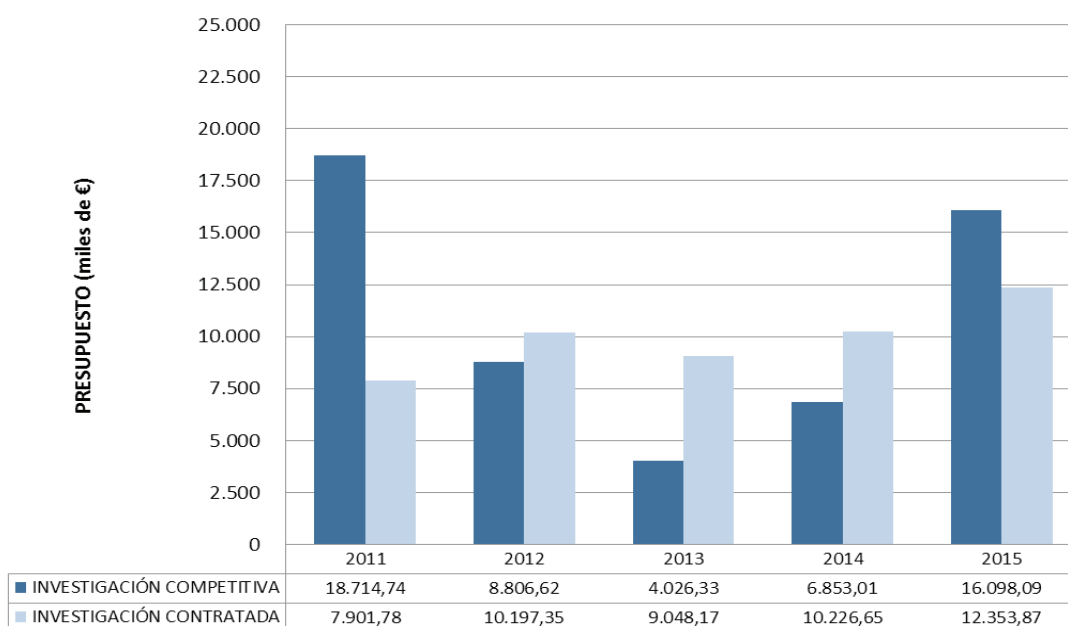




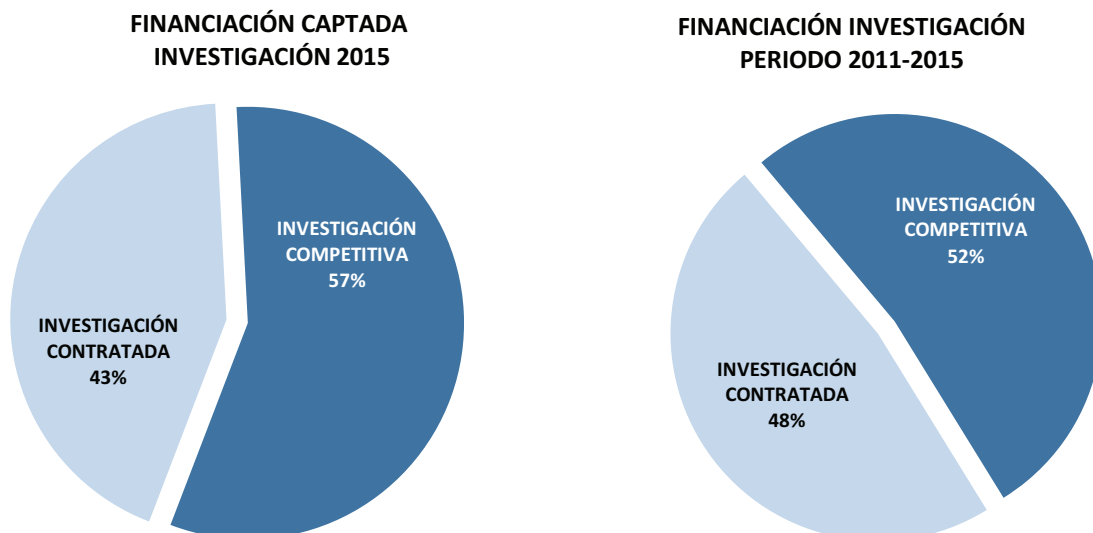
## FINANCIACIÓN CAPTADA PARA INVESTIGACIÓN - DATOS 2015

A continuación se refleja la evolución de la financiación captada para investigación en los últimos 5 años, así como su distribución en función de la forma de consecución de esa financiación. Así, se reflejan tanto los fondos como el número de proyectos conseguidos a través de convocatorias competitivas (bajo la denominación “investigación competitiva”) así como los que se han financiado a través de convenios y contratos suscritos al amparo del artículo 83 de la LOU (“investigación contratada”).

### Evolución de la financiación captada – años 2011-2015



### Distribución de la financiación captada



**FINANCIACIÓN CAPTADA POR AÑO (Miles de €)**

	2011	2012	2013	2014	2015	Acumulado 11-15
Competitiva	18.714,74	8.806,62	4.026,33	6.853,01	16.098,09	54.498,80
Contratada	7.901,78	10.197,35	9.048,17	10.226,65	12.353,87	49.727,82
<b>Total</b>	<b>26.616,52</b>	<b>19.003,97</b>	<b>13.074,50</b>	<b>17.079,67</b>	<b>28.451,96</b>	<b>104.226,62</b>

**Investigación Competitiva**

	2011	2012	2013	2014	2015	Acumulado 11-15
Investigación Básica	5.583,11	4.033,24	0,00	3.937,88	5.862,03	19.416,26
Cooperación Industrial	1.069,26	1.296,63	273,32	1.277,43	3.011,45	6.928,08
Otros Proyectos Plan Nacional	1.492,24	646,01	146,17	408,52	270,51	2.963,45
Campus Excelencia	6.684,60	0,00	0,00	0,00	0,00	6.684,60
Otras Convocatorias Nacionales	272,73	7,50	18,00	15,40	926,27	1.239,90
Ayudas Regionales	2.099,78	0,00	0,00	420,00	610,00	3.129,78
Unión Europea	1.513,02	2.823,24	3.588,84	793,78	5.417,84	14.136,73
<b>Total</b>	<b>18.714,74</b>	<b>8.806,62</b>	<b>4.026,33</b>	<b>6.853,01</b>	<b>16.098,09</b>	<b>54.498,80</b>

**Investigación Contratada**

	2011	2012	2013	2014	2015	Acumulado 11-15
Empresas	6.190,09	6.397,56	4.731,95	6.338,11	7.602,08	31.259,78
Adm. Regional y Local	921,08	2.835,86	1.556,83	2.080,39	3.042,39	10.436,55
Adm. Central	441,47	484,73	486,33	691,93	224,43	2.328,88
Adm. No Nacional		89,72	1.934,41	637,57	651,36	3.313,06
Otras Entidades	349,15	389,48	338,66	478,65	833,60	2.389,54
<b>Total</b>	<b>7.901,78</b>	<b>10.197,35</b>	<b>9.048,17</b>	<b>10.226,65</b>	<b>12.353,87</b>	<b>49.727,82</b>

## NÚMERO DE PROYECTOS

	2011	2012	2013	2014	2015	Acumulado 11-15
Competitiva	126	90	24	63	100	403
Contratada	307	335	296	298	284	1.520
<b>Total</b>	<b>433</b>	<b>425</b>	<b>320</b>	<b>361</b>	<b>384</b>	<b>1.923</b>

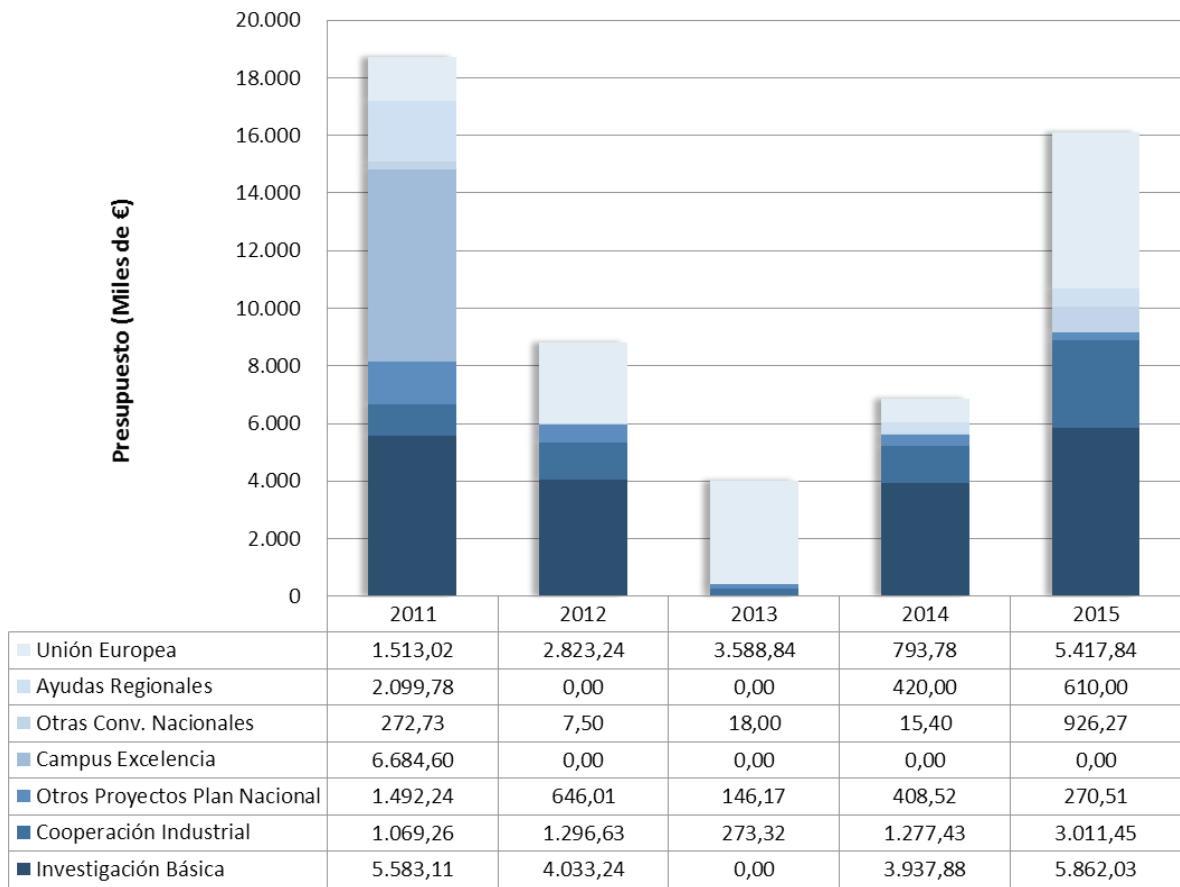
## Investigación Competitiva

	2011	2012	2013	2014	2015	Acumulado 11-15
Nacionales	42	43	0	37	39	161
Investigación Básica	8	7	1	4	13	33
Cooperación Industrial	42	22	4	10	8	86
Otros Proyectos Nacionales	1	0	0	0	0	1
Campus Excelencia	5	1	1	1	12	20
Otras Convocatorias Nacionales	18	0	0	2	12	32
Ayudas Regionales	10	17	18	9	16	70
Unión Europea	126	90	24	63	100	403
<b>Total</b>	<b>126</b>	<b>90</b>	<b>24</b>	<b>63</b>	<b>100</b>	<b>403</b>

## Investigación Contratada

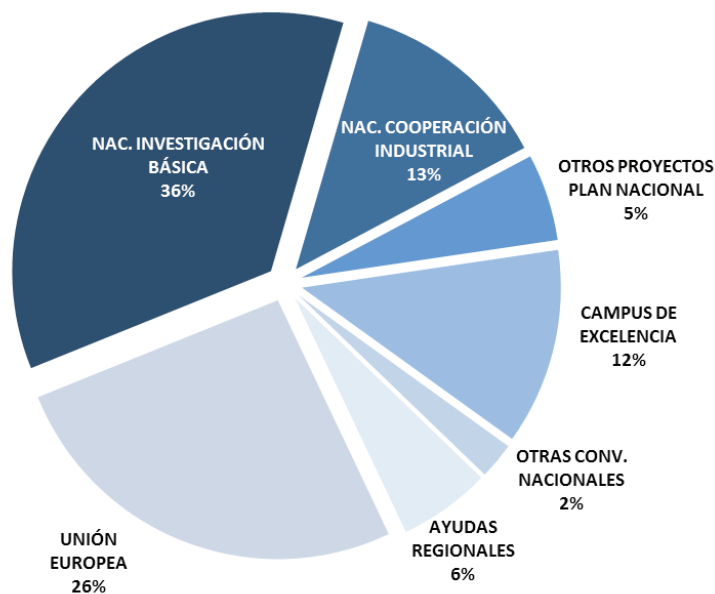
	2011	2012	2013	2014	2015	Acumulado 11-15
Empresas	237	246	195	214	198	1.090
Adm. Regional y Local	37	43	49	43	50	222
Adm. Central	10	8	9	10	12	49
Adm. No Nacional	23	3	15	10	8	36
Otras Entidades	23	35	28	21	16	123
<b>Total</b>	<b>307</b>	<b>335</b>	<b>296</b>	<b>298</b>	<b>284</b>	<b>1.520</b>

## INVESTIGACIÓN COMPETITIVA - DATOS 2015

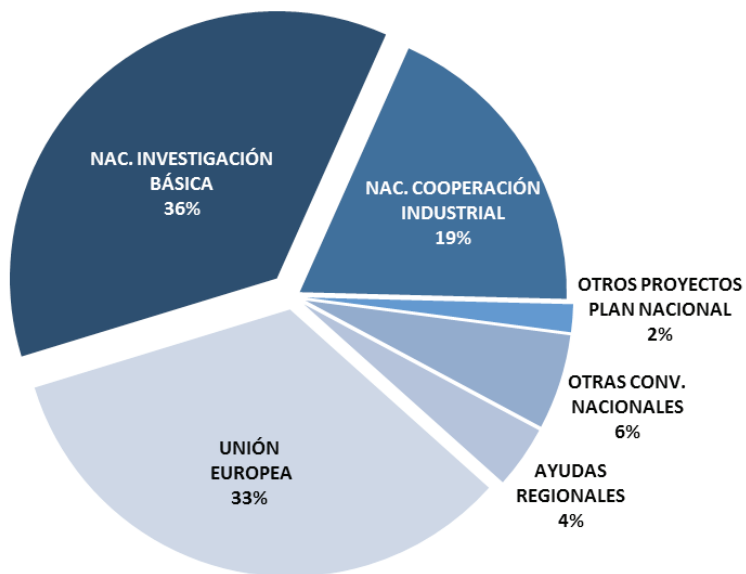


## EVOLUCIÓN Y DISTRIBUCIÓN POR ORIGEN DE FONDOS

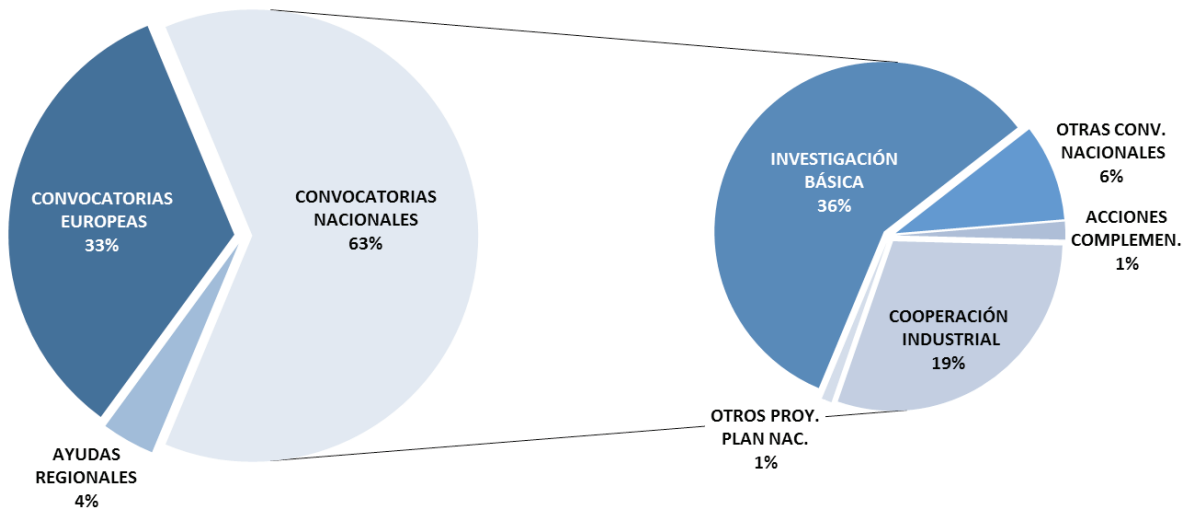
### FINANCIACIÓN CAPTADA INVESTIGACIÓN COMPETITIVA 2011 -2015



### FINANCIACIÓN CAPTADA INVESTIGACIÓN COMPETITIVA 2015



### DESGLOSE INVESTIGACIÓN COMPETITIVA 2015

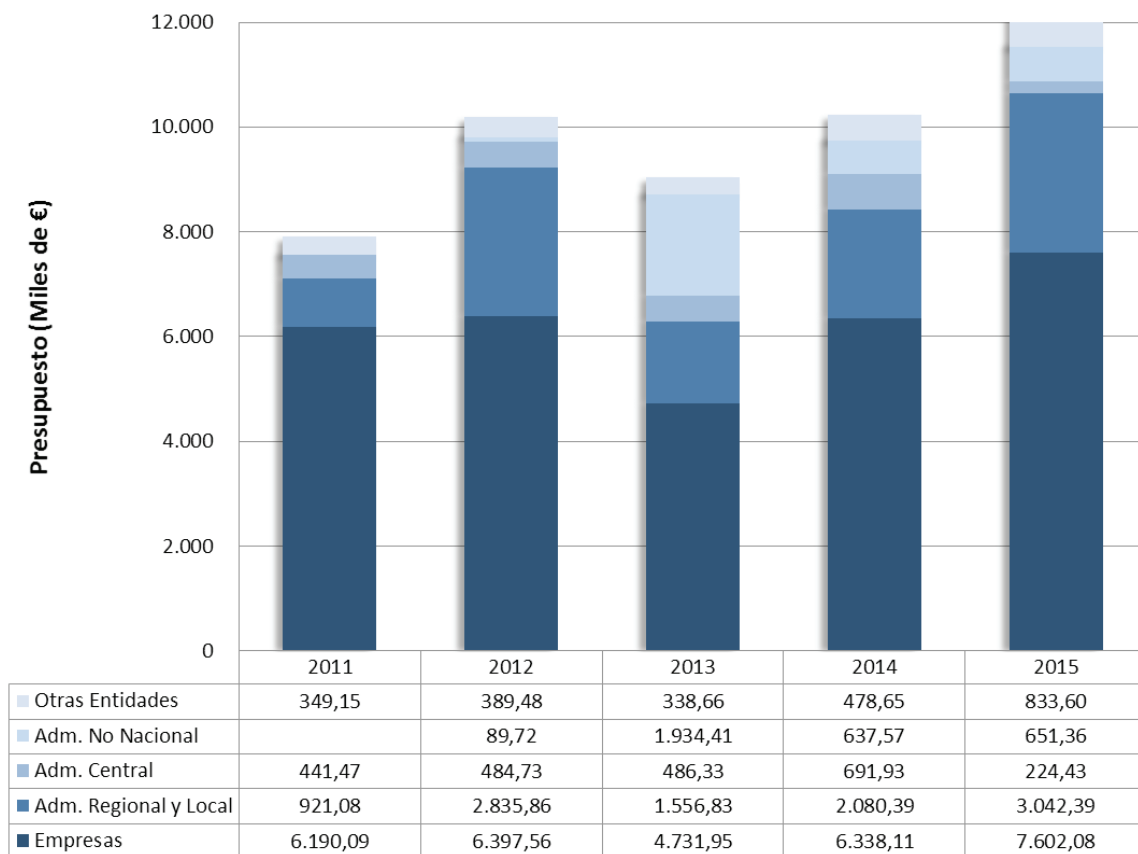


Distribución por ámbito y tipo de convocatoria, del número de proyectos y financiación conseguida en convocatorias públicas competitivas.

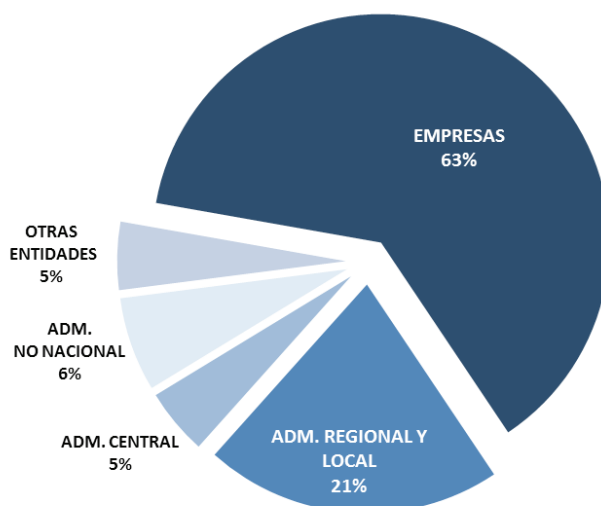
			2015	
			Nº Proyectos	Presupuesto UC
<b>FONDOS NACIONALES</b>	<b>PLAN NACIONAL</b>	INVESTIGACIÓN BÁSICA	39	5.862.025 €
		COMPETITIVOS COOPERACIÓN INDUSTRIAL (RETOS COLAB.)	13	3.011.445 €
		ACCIONES COMPLEMENTARIAS	5	172.000 €
		OTROS PROYECTOS NACIONALES	3	98.508 €
		<b>TOTAL PLAN NACIONAL</b>	<b>60</b>	<b>9.143.978 €</b>
	OTRAS CONVOCATORIAS NACIONALES	12	926.271 €	
	<b>TOTAL FONDOS NACIONALES</b>	<b>72</b>	<b>10.070.249 €</b>	
<b>AYUDAS REGIONALES</b>			<b>12</b>	<b>610.000 €</b>
<b>CONVOCATORIAS EUROPEAS</b>			<b>16</b>	<b>5.417.844 €</b>
<b>TOTAL FINANCIACIÓN CAPTADA INV. COMPETITIVA</b>			<b>100</b>	<b>16.098.093 €</b>

## INVESTIGACIÓN CONTRATADA - DATOS 2015

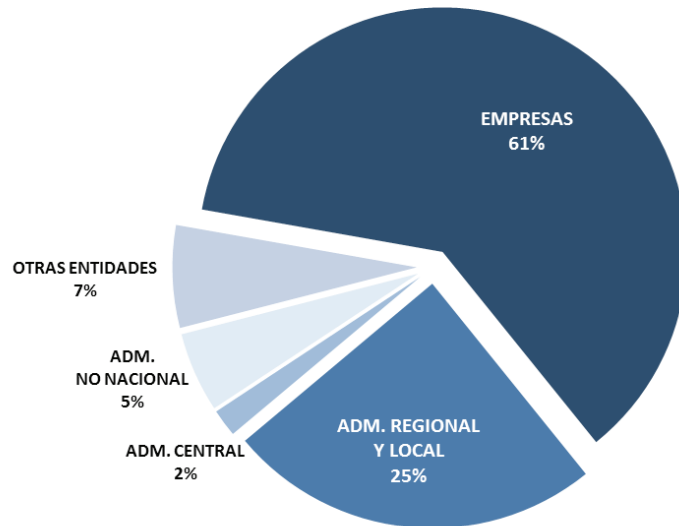
### EVOLUCIÓN Y DISTRIBUCIÓN POR ORIGEN DE FONDOS



### FINANCIACIÓN CAPTADA INVESTIGACIÓN CONTRATADA 2011-2015

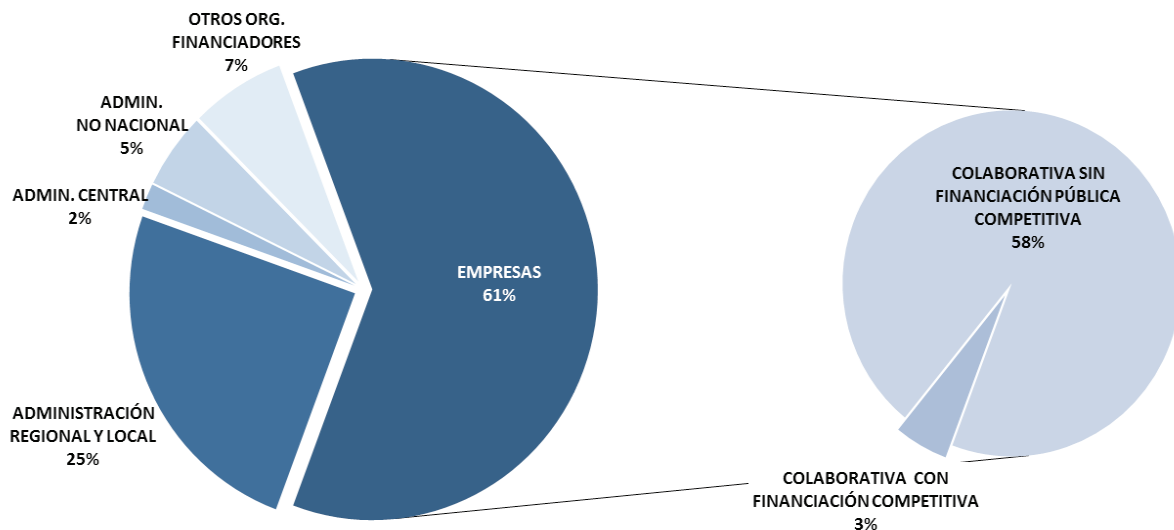


**FINANCIACIÓN CAPTADA  
INVESTIGACIÓN CONTRATADA 2015**



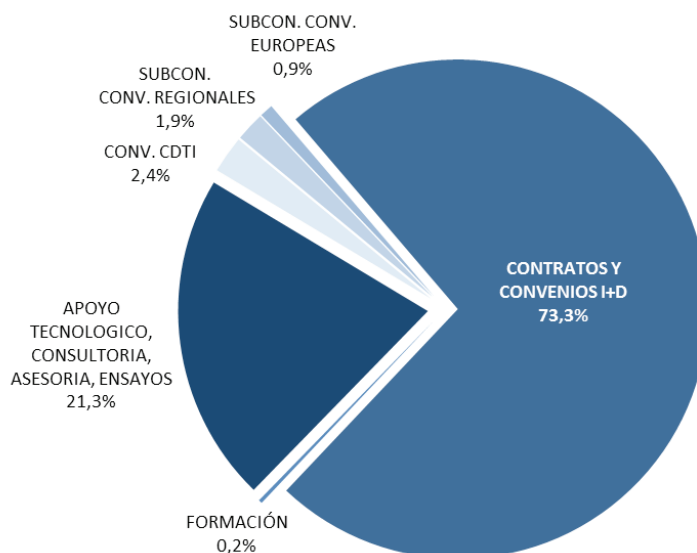
Es necesario señalar que parte de la financiación obtenida para la realización de actividades de investigación bajo contrato también procede de convocatorias públicas competitivas (por ej. INNPRONTA, INNPULSA, etc.), en las cuales la Universidad es subcontratada para la realización de esos proyectos en colaboración con las empresas.

**DESGLOSE INVESTIGACIÓN CONTRATADA 2015**





### INVESTIGACIÓN CONTRATADA 2015 Desglose de la financiación procedente de empresas



Distribución según origen y tipología de fondos, del número de proyectos y financiación conseguida para investigación contratada.

		2015			
		Nº Proyectos	Presupuesto UC		
EMPRESAS	CONV. CDTI	4	182.240,65 €	390.553,52 €	Total I+D colaborativa con financiación pública competitiva
	SUBCON. CONV. REGIONALES	9	142.812,87 €		
	SUBCON. EUROPEOS	2	65.500,00 €		
	CONTRATOS I+D	94	5.572.232,85 €	7.211.525,87 €	Total I+D colaborativa sin financiación pública competitiva
	CONSULTORÍA Y ASESORÍA	80	1.621.183,02 €		
	FORMACIÓN	9	18.110,00 €		
<b>TOTAL EMPRESAS</b>		<b>198</b>	<b>7.602.079,39€</b>		
<b>ADMINISTRACIÓN REGIONAL Y LOCAL</b>		<b>50</b>	<b>3.042.392,52 €</b>		
<b>ADMINISTRACIÓN CENTRAL</b>		<b>12</b>	<b>224.429,98 €</b>		
<b>ADMINISTRACIÓN NO NACIONAL</b>		<b>8</b>	<b>651.364,64 €</b>		
<b>OTROS ORGANISMOS FINANCIADORES</b>		<b>16</b>	<b>833.600,82 €</b>		
<b>TOTAL FINANCIACIÓN CAPTADA</b>		<b>284</b>	<b>12.353.867,35 €</b>		



UNIVERSIDAD DE CANTABRIA



PRESUPUESTO  
2015  
MEMORIA DE LIQUIDACIÓN

8 - Estados Financieros del Ejercicio



**BALANCES DE SITUACIÓN AL 31 DE DICIEMBRE DE 2015 Y 2014**

(Euros)

ACTIVO	31.12.15	31.12.14	PASIVO	31.12.15	31.12.14
<b>INMOVILIZADO:</b>			<b>FONDOS PROPIOS:</b>		
<b>Inmovilizaciones materiales</b>			Patrimonio	140.353.345	140.353.346
Terrenos y construcciones	173.097.351	172.445.373	Resultados de ejercicios anteriores	(8.909.005)	(2.291.499)
Equipos didácticos y de investigación	60.658.847	59.572.015	Resultado del ejercicio - (Desahorro) / Ahorro	(4.942.504)	(6.617.507)
Utilillaje y mobiliario	22.869.565	22.840.599	<b>Total fondos propios</b>	<b>126.501.836</b>	<b>131.444.340</b>
Otro inmovilizado	52.170.177	50.597.604			
Amortizaciones	<b>(166.031.455)</b>	<b>(157.276.084)</b>	<b>PROVISIONES PARA RIESGOS Y GASTOS</b>	<b>2.113.315</b>	<b>3.615.745</b>
	<b>142.764.485</b>	<b>148.179.507</b>			
<b>Inversiones financieras permanentes</b>			<b>ACREEDORES A LARGO PLAZO:</b>		
Cartera de valores a largo plazo	292.183	292.183	Otras deudas a largo plazo	19.998.933	19.584.823
Provisiones	(290.046)	(197.940)		<b>19.998.933</b>	<b>19.584.823</b>
	<b>2.137</b>	<b>94.243</b>			
<b>Total inmovilizado</b>	<b>142.766.622</b>	<b>148.273.750</b>			
	<b>2.431.000</b>	<b>2.921.000</b>	<b>ACREEDORES A CORTO PLAZO:</b>		
<b>GASTOS A DISTRIBUIR EN VARIOS EJERCICIOS</b>			<b>Acreeedores</b>		
			Acreeedores presupuestarios	1.905.324	1.879.512
<b>ACTIVO CIRCULANTE:</b>			Acreeedores no presupuestarios	1.690.193	1.572.257
<b>Deudores</b>			Administraciones Públicas	2.262.910	2.418.849
Deudores presupuestarios	6.302.662	4.672.070	Otras deudas a corto plazo	1.599.352	1.599.352
Deudores no presupuestarios	216.908	217.959	Fianzas y depósitos constituidos a corto plazo	6.965	6.130
Administraciones Públicas	21.479	21.479		<b>7.464.744</b>	<b>7.476.100</b>
Otros deudores	(579.911)	9.527		<b>20.922.593</b>	<b>19.204.397</b>
Provisiones	<b>5.939.659</b>	<b>4.321.356</b>	<b>Ajustes por periodificación</b>	<b>28.387.337</b>	<b>26.680.497</b>
			<b>Total acreedores a corto plazo</b>		
<b>Inversiones financieras temporales</b>					
Otras inversiones y créditos a corto plazo	37.699	43.195			
	<b>37.699</b>	<b>43.195</b>			
<b>Tesorería</b>					
Total activo circulante	<b>25.826.441</b>	<b>25.766.104</b>			
	<b>31.803.799</b>	<b>30.130.655</b>			
<b>TOTAL ACTIVO</b>	<b>177.001.421</b>	<b>181.325.405</b>	<b>TOTAL PASIVO</b>	<b>177.001.421</b>	<b>181.325.405</b>

**CUENTAS DEL RESULTADO ECONÓMICO - PATRIMONIAL DE LOS EJERCICIOS ANUALES TERMINADOS  
AL 31 DE DICIEMBRE DE 2015 Y 2014**

(Euros)

DEBE	Ejercicio 2015	Ejercicio 2014	HABER	Ejercicio 2015	Ejercicio 2014
<b>GASTOS:</b>			<b>INGRESOS:</b>		
<b>Gastos de funcionamiento de servicios y prestaciones sociales-</b>			<b>Ingresos de gestión ordinaria-</b>		
Gastos de personal	77.594.250	77.993.289	Tasas por prestación de servicios	816.830	843.485
Sueldos, salarios y asimilados	67.741.716	68.281.687	Precios públicos por prestación de servicios	16.902.117	16.718.403
Cargas sociales	9.852.534	9.711.602	<b>Otros ingresos de gestión ordinaria-</b>	<b>17.718.947</b>	<b>17.561.888</b>
Dotaciones para amortizaciones de inmovilizado	9.317.113	9.589.811	Reintegros	60.131	218.994
Variación de provisiones y pérdidas de créditos incobrables	(19.768)	(118.869)	Otros ingresos de gestión	4.001.164	2.876.924
Otros gastos de gestión	17.425.512	16.064.552	Otros intereses e ingresos asimilados	112.895	187.602
Gastos financieros y asimilados	627.122	606.721		<b>4.174.190</b>	<b>3.283.520</b>
Variación de las provisiones de inversiones financieras	92.106				
	<b>105.036.335</b>	<b>104.135.504</b>			
<b>Transferencias y subvenciones-</b>			<b>Transferencias y subvenciones-</b>		
Transferencias y Subvenciones corrientes	1.686.548	1.991.876	Transferencias y subvenciones corrientes	70.171.814	68.129.952
Transferencias y Subvenciones de capital	100.000	200.000	Transferencias y subvenciones de capital	9.880.349	10.827.126
	<b>1.786.548</b>	<b>2.191.876</b>	<b>Canancias e ingresos extraordinarios-</b>	<b>80.052.163</b>	<b>78.957.078</b>
<b>Pérdidas y gastos extraordinarios-</b>			Beneficios procedentes del inmovilizado	-	-
Pérdidas procedentes del inmovilizado	9.555	13.389	Ingresos y beneficios de otros ejercicios		
Gastos extraordinarios	55.366	79.223			
Gastos y pérdidas de otros ejercicios	64.921	92.612			
	<b>106.887.804</b>	<b>106.419.992</b>	<b>Total ingresos del ejercicio</b>	<b>101.945.300</b>	<b>99.802.486</b>
<b>Total gastos del ejercicio</b>	-	-	<b>Resultado del ejercicio (Desahorro)</b>	<b>(4.942.504)</b>	<b>(6.617.506)</b>

ESTADO DE LIQUIDACIÓN DEL PRESUPUESTO DEL EJERCICIO 2015

A) ESTADO DE LIQUIDACIÓN DEL PRESUPUESTO DE INGRESOS DEL EJERCICIO 2015

(Euros)

CAP.	DENOMINACIÓN	PREVISIONES PRESUPUESTARIAS			DERECHOS RECONOCIDOS NETOS	RECAUDACIÓN NETA	PENDIENTES DE COBRO A 31/12
		INICIALES	MODIFIC.	DEFINITIVAS			
3	Tasas y Otros Ingresos	19.571.531	250.915	19.822.446	20.753.596	16.130.467	4.623.129
4	Transferencias Corrientes	67.188.400	1.293.927	68.482.327	70.183.484	69.213.230	970.254
5	Ingresos Patrimoniales	686.000	0	686.000	644.058	593.728	50.330
	<b>Operaciones Corrientes</b>	<b>87.445.931</b>	<b>1.544.842</b>	<b>88.990.773</b>	<b>91.581.138</b>	<b>85.937.425</b>	<b>5.643.713</b>
7	Transferencias de Capital	6.889.328	4.354.962	11.244.290	11.171.985	11.092.947	79.038
	<b>Operaciones de Capital</b>	<b>6.889.328</b>	<b>4.354.962</b>	<b>11.244.290</b>	<b>11.171.985</b>	<b>11.092.947</b>	<b>79.038</b>
	<b>TOTAL OPER. NO FINANCIERAS</b>	<b>94.335.259</b>	<b>5.899.804</b>	<b>100.235.063</b>	<b>102.753.123</b>	<b>97.030.372</b>	<b>5.722.751</b>
8	Activos Financieros	100.000	22.143.402	22.243.402	72.430	72.430	0
9	Pasivos Financieros	4.000.000	1.864.229	5.864.229	2.013.462	2.013.462	0
	<b>TOTAL OPER. FINANCIERAS</b>	<b>4.100.000</b>	<b>24.007.631</b>	<b>28.107.631</b>	<b>2.085.892</b>	<b>2.085.892</b>	<b>0</b>
	<b>TOTAL</b>	<b>98.435.259</b>	<b>29.907.435</b>	<b>128.342.694</b>	<b>104.839.015</b>	<b>99.116.264</b>	<b>5.722.751</b>

ESTADO DE LIQUIDACIÓN DEL PRESUPUESTO DEL EJERCICIO 2015

B) ESTADO DE LIQUIDACIÓN DEL PRESUPUESTO DE GASTOS DEL EJERCICIO 2015

(Euros)

CAP.	DENOMINACIÓN	CRÉDITOS PRESUPUESTARIOS			OBLIGACIONES RECONOCIDAS NETAS	REMANENTES DE CRÉDITO	PAGOS	OBLIGACIONES PTES. DE PAGO
		INICIALES	MODIFIC.	DEFINITIVAS				
1	Gastos de Personal	67.446.780	0	67.446.780	67.106.674	340.106	66.458.079	648.595
2	Gtos. Ctes. Bienes y Servicios	11.732.774	1.740.744	13.473.518	10.857.384	2.616.134	9.968.098	889.286
3	Gastos Financieros	67.440	71.174	138.614	137.122	1.492	134.970	2.152
4	Transferencias Corrientes	1.163.516	1.065.798	2.229.314	1.686.548	542.766	1.680.582	5.966
	<b>Operaciones Corrientes</b>	<b>80.410.510</b>	<b>2.877.716</b>	<b>83.288.226</b>	<b>79.787.728</b>	<b>3.500.498</b>	<b>78.241.729</b>	<b>1.545.999</b>
6	Inversiones Reales	17.317.296	27.029.719	44.347.015	22.500.435	21.846.580	22.141.110	359.325
7	Transferencias de Capital	100.000	0	100.000	100.000	0	100.000	0
	<b>Operaciones de Capital</b>	<b>17.417.296</b>	<b>27.029.719</b>	<b>44.447.015</b>	<b>22.600.435</b>	<b>21.846.580</b>	<b>22.241.110</b>	<b>359.325</b>
	<b>TOTAL OPER. NO FINANCIERAS</b>	<b>97.827.806</b>	<b>29.907.435</b>	<b>127.735.241</b>	<b>102.388.163</b>	<b>25.347.078</b>	<b>100.482.839</b>	<b>1.905.324</b>
8	Activos Financieros	100.000	0	100.000	66.934	33.066	66.934	0
9	Pasivos Financieros	507.453	0	507.453	507.453	0	507.453	0
	<b>TOTAL OPER. FINANCIERAS</b>	<b>607.453</b>	<b>0</b>	<b>607.453</b>	<b>574.387</b>	<b>33.066</b>	<b>574.387</b>	<b>0</b>
	<b>TOTAL</b>	<b>98.435.259</b>	<b>29.907.435</b>	<b>128.342.694</b>	<b>102.962.550</b>	<b>25.380.144</b>	<b>101.057.226</b>	<b>1.905.324</b>



**ESTADO DE LIQUIDACIÓN DEL PRESUPUESTO DEL EJERCICIO 2015**

**E) RESULTADO PRESUPUESTARIO CORRESPONDIENTE**

**AL EJERCICIO 2015**

(Euros)

<b>Operaciones no financieras</b>	
Derechos reconocidos netos	102.753.124
Obligaciones reconocidas netas	<u>102.388.163</u>
<b>Resultado presupuestario de operaciones no financieras</b>	<b>364.961</b>
<b>Operaciones con activos financieros</b>	
Derechos reconocidos netos	72.430
Obligaciones reconocidas netas	<u>66.934</u>
<b>Resultado presupuestario de operaciones con activos financieros</b>	<b>5.496</b>
<b>Resultado presupuestario del ejercicio</b>	<b>370.457</b>
<b>Variación Neta de Pasivos Financieros</b>	<b><u>1.506.009</u></b>
<b>Saldo presupuestario del ejercicio</b>	<b><u>1.876.466</u></b>
Créditos gastados financiados con remanente de tesorería	318.134
Desviaciones en gastos con financiación afectada	-2.159.002
<b>Superávit de financiación del ejercicio</b>	<b><u>35.598</u></b>

Notas explicativas correspondientes  
al ejercicio anual terminado  
el 31 de diciembre de 2015

## **1. Organización**

Actividad-

La Universidad de Cantabria (en adelante, “la Universidad”) es una institución de derecho público dedicada a la docencia, al estudio y a la investigación. Se rige por la Ley Orgánica 4/2007, de 12 de abril, por la que se modifica la Ley Orgánica 6/2001, de 21 de diciembre, de Universidades, por sus estatutos, y por la normativa anual incluida en el presupuesto. Dispone de personalidad jurídica propia y patrimonio propio y desarrolla sus funciones en régimen de autonomía.

En los términos del artículo 2 de la Ley Orgánica 6/2001, de 21 de diciembre, de Universidades, la autonomía comprende:

- La elaboración de los Estatutos y demás normas de régimen interno.
- La elección, designación y remoción de los correspondientes órganos de gobierno y representación.
- La creación de estructuras específicas que actúen como soporte de la investigación y la docencia.
- La elaboración y aprobación de planes de estudio e investigación y de enseñanzas específicas de formación a lo largo de toda la vida.
- La selección, formación y promoción de personal docente e investigador y de administración y servicios, así como la determinación de las condiciones en que han de desarrollar sus actividades.
- La admisión, régimen de permanencia y verificación de conocimientos de los estudiantes.
- La expedición de los títulos de carácter oficial y validez en todo el territorio nacional y de sus diplomas y títulos propios.
- La elaboración, aprobación y gestión de sus presupuestos y la administración de sus bienes.
- El establecimiento y modificación de sus relaciones de puestos de trabajo.
- El establecimiento de relaciones con otras entidades para la promoción y desarrollo de sus fines institucionales.
- Cualquier otra competencia necesaria para el adecuado cumplimiento de las funciones de la Universidad al servicio de la sociedad.

De acuerdo con el artículo 2 de los Estatutos, en la prestación del servicio público de la educación superior mediante la docencia, el estudio y la investigación, son funciones de la Universidad las siguientes:

- La creación, desarrollo, transmisión y crítica de la ciencia, la técnica y la cultura.
- La preparación para el ejercicio de actividades profesionales que exijan la aplicación de conocimientos y métodos científicos, así como para la creación artística.
- La generación de nuevos conocimientos a través de la investigación científica y el desarrollo.
- La valoración y la transferencia de los resultados de la investigación en aras de la mejora de la calidad de vida y del desarrollo social y económico, potenciando la innovación y la cultura emprendedora.

- Fomento de la excelencia, la internacionalización y la colaboración activa con todos los agentes e instituciones generadoras de conocimiento como medio efectivo de desarrollo social.
- La difusión social del conocimiento y de la cultura a través de la extensión universitaria y la formación a lo largo de toda la vida, con especial consideración al ámbito territorial de Cantabria.

La formación integral de sus miembros en el espíritu de la cultura de nuestro tiempo, la solidaridad, la cooperación para el desarrollo de los países menos favorecidos y los valores constitucionales.

La actividad de la Universidad se concreta en su presupuesto, elaborado sobre la base de los ingresos procedentes de:

- Las transferencias para gastos corrientes y de capital fijadas anualmente por la Comunidad Autónoma.
- Los ingresos por los precios públicos por servicios académicos y demás derechos que legalmente se establezcan. En el caso de estudios conducentes a la obtención de títulos de carácter oficial y validez en todo el territorio nacional, los precios públicos y derechos los fijará la Comunidad Autónoma, dentro de los límites que establezca la Conferencia General de Política Universitaria que estarán relacionados con los costes de prestación del servicio. Asimismo, se consignarán las compensaciones correspondientes a los importes derivados de las exenciones y reducciones que legalmente se dispongan en materia de precios públicos y demás derechos.
- Los precios de enseñanzas propias, cursos de especialización y los referentes a las demás actividades autorizadas a las Universidades se atenderán a lo que establezca el Consejo Social, debiendo ser, en todo caso, aprobados junto con los presupuestos anuales en los que se deban aplicar.
- Los ingresos procedentes de transferencias de entidades públicas y privadas, así como de herencias, legados o donaciones.
- Los rendimientos procedentes de su patrimonio y de aquellas otras actividades económicas que desarrollen según lo previsto en esta Ley y en sus propios Estatutos.
- Todos los ingresos procedentes de los contratos previstos en el artículo 83 de la L.O.U.
- Los remanentes de tesorería y cualquier otro ingreso.
- El producto de las operaciones de crédito que concierten, debiendo ser compensado para la consecución del necesario equilibrio presupuestario de la Comunidad Autónoma, la cual, en todo caso, deberá autorizar cualquier operación de endeudamiento.

En el presupuesto también se prevén los gastos necesarios para la actividad de la Universidad, como por ejemplo:

- Personal académico, de administración y servicios.
- Gastos de funcionamiento, conservación y mantenimiento.
- Gastos de infraestructura y mantenimiento de material científico.
- Obras generales y de equipamiento.
- Becas, formación de personal y otros gastos.

El presupuesto es público, único y equilibrado en el momento de su aprobación y comprende la totalidad de los ingresos y gastos del ejercicio. El presupuesto de ingresos es de carácter estimativo, por lo que es posible que los ingresos realizados difieran de los presupuestados. Por el contrario, el presupuesto de gastos es limitativo, no pudiendo ser mayor el volumen de gastos realizados que el presupuesto.

La actividad de la Universidad, así como su autonomía, se fundamentan en el principio de libertad académica, que se manifiesta en las libertades de cátedra, de investigación y de estudio.

La autonomía universitaria exige y hace posible que docentes, investigadores y estudiantes cumplan con sus respectivas responsabilidades, en orden a la satisfacción de las necesidades educativas, científicas y profesionales de la sociedad, así como que las Universidades rindan cuentas del uso de sus medios y recursos a la sociedad.

Sin perjuicio de las funciones atribuidas al Consejo de Coordinación Universitaria, corresponde a cada Comunidad Autónoma las tareas de coordinación de las Universidades de su competencia.

#### Normativa Aplicable-

La normativa básica aplicable a la Universidad es la siguiente:

- La Ley Orgánica 4/2007, de 12 de abril, por la que se modifica la Ley Orgánica 6/2001, de 21 de diciembre, de Universidades.
- Decreto 26/2012, de 10 de mayo, por el que se aprueban los Estatutos de la Universidad de Cantabria.
- Ley 10/1998, de 21 de septiembre, del Consejo Social de la Universidad de Cantabria.
- Real Decreto 1098/2001 que aprueba el Reglamento que desarrolla la anterior Ley de Contratos de las Administraciones Públicas, en todo aquello que no se oponga al Real Decreto Legislativo 3/2011.
- Real Decreto Legislativo 3/2011, de 14 de noviembre, por el que se aprueba el texto refundido de la Ley de Contratos del Sector Público.
- La Ley 47/2003, de 26 de noviembre, General Presupuestaria.
- Ley de Cantabria 14/2006, de 24 de octubre, de Finanzas de Cantabria.
- Ley 6/2014, de 26 de diciembre, de Presupuestos Generales de la Comunidad Autónoma de Cantabria para el año 2015.
- Ley de Cantabria 10/2006, de 17 de julio, de Subvenciones de Cantabria.
- RD 887/2006, de 21 de Julio, por el que se aprueba el Reglamento de la Ley 38/2003, de 17 de Noviembre, General de Subvenciones.
- Ley 14/2011, de 1 de junio, de la Ciencia, la Tecnología y la Innovación
- Real Decreto-Ley 14/2012, de 20 de abril, de medidas urgentes de racionalización del gasto público en el ámbito educativo.
- Ley 15/2014, de 16 de septiembre, de racionalización del Sector Público y otras medidas de reforma administrativa.
- Ley 19/2013, de 9 de diciembre, de transparencia, acceso a la información pública y buen gobierno.
- Ley 25/2013, de 27 de diciembre, de impulso de la factura electrónica y creación del Registro Contable de Facturas en el Sector Público.

#### Estructura-

Los órganos generales de gobierno y representación de la Universidad fundamentalmente son, como órganos colegiados, el Consejo Social, el Claustro Universitario, el Consejo de Gobierno, las Juntas de Centro, los Consejos de Departamento y los Consejos de Instituto y, con carácter unipersonal, el Rector (máxima autoridad de la Universidad), los Vicerrectores, el Gerente, el Secretario General, los Decanos y Directores de centro, los Directores de Departamento y los Directores de Institutos Universitarios.

La Universidad cuenta con dos campus, uno en Santander y otro en Torrelavega.

## **2. Bases de presentación**

### ***a) Imagen fiel***

El balance de situación, la cuenta del resultado económico-patrimonial, el estado de cambios en el patrimonio neto, el estado de flujos de efectivo y el estado de liquidación del presupuesto se han obtenido de los registros contables de la Universidad y se presentan de acuerdo con el Plan General de Contabilidad Pública para Cantabria, aprobado por Orden de la Consejería de Economía y Hacienda del Gobierno de Cantabria de 29 de noviembre de 2000 (que adapta el Plan General de Contabilidad Pública de España, aprobado por Orden del Ministerio de Economía y Hacienda con fecha 6 de mayo de 1994), de forma que muestran la imagen fiel del patrimonio, de la situación financiera, del resultado económico-patrimonial y de la ejecución del presupuesto de la Universidad.

El estado de liquidación del presupuesto, así como otros estados integrados en las notas explicativas contienen información presupuestaria y son elaborados siguiendo principios y normas de contabilidad pública de carácter presupuestario. En este sentido, dichos principios y normas son los establecidos en las bases de ejecución del presupuesto de la Universidad para el ejercicio 2015 y en la Ley Orgánica 6/2001, de 21 de diciembre, de Universidades, modificada por la Ley Orgánica 4/2007, de 12 de abril. Dada la diferencia existente entre los principios y normas de contabilidad de carácter presupuestario y las de carácter económico-patrimonial para determinadas operaciones, su contabilización y efectos en los estados contables económico-patrimoniales pueden diferir (F.1.6).

### ***b) Aprobación de estados financieros***

El balance de situación, la cuenta de resultados económico-patrimonial, el estado de cambios en el patrimonio neto, el estado de flujos de efectivo y el estado de liquidación del presupuesto del ejercicio 2015 se encuentran pendientes de ser examinados por el Consejo de Gobierno y aprobados por el Consejo Social de la Universidad. Se espera que dichos estados sean aprobados próximamente sin cambios sustanciales.

## **3. Aplicación del resultado del ejercicio 2015**

La propuesta de aplicación del desahorro del ejercicio es la de su íntegro traspaso a resultados negativos de ejercicios anteriores.

## **4. Principios contables y normas de valoración**

Los principios y normas de valoración utilizados por la Universidad en la elaboración de los estados financieros correspondientes al ejercicio 2015 (que comprenden el balance de situación, la cuenta del resultado económico-patrimonial, el estado de cambios en el patrimonio neto, el estado de flujos de efectivo, el estado de liquidación del presupuesto y las notas explicativas) son los establecidos en:

- Plan General de Contabilidad Pública para Cantabria, aprobado por Orden de la Consejería de Economía y Hacienda del Gobierno de Cantabria de 29 de noviembre de 2000, que adapta el Plan General de Contabilidad Pública de España, aprobado por Orden del Ministerio de Economía y Hacienda con fecha 6 de mayo de 1994.
- Los pronunciamientos de la Comisión de Principios y Normas Contables Públicas, creada por la Intervención General de la Administración del Estado (IGAE)
- La demás legislación que sea específicamente aplicable.

Las principales normas de valoración seguidas por la Universidad en la preparación de estos estados financieros han sido las siguientes:

**a) Inmovilizaciones materiales**

Los bienes comprendidos en el inmovilizado material se reflejan al precio de adquisición. Cuando se trata de bienes adquiridos a título gratuito o que hayan sido recibidos en cesión se toma como precio de adquisición el valor venal de dichos bienes en el momento de la incorporación patrimonial.

Se incorporará al valor del inmovilizado correspondiente el importe de las inversiones adicionales o complementarias que se realicen, valorándose ésta de acuerdo con los criterios establecidos en el párrafo anterior.

El precio de adquisición incluye, además el importe facturado por el vendedor, todos los gastos adicionales que se produzcan hasta la su puesta en condiciones de funcionamiento. Los impuestos indirectos que gravan los elementos del inmovilizado material sólo se incluirán en el precio de adquisición cuando no sean recuperables directamente de la Hacienda Pública.

Las amortizaciones se calculan linealmente en función de las siguientes vidas útiles:

	Años
Edificios y otras construcciones	50
Equipos didácticos y de investigación	5-10
Mobiliario	10
Equipos informáticos	5
Elementos de transporte	6

En relación con los fondos bibliográficos, se aplica el criterio de amortización en su totalidad en el ejercicio en que se incorporan.

Las mejoras en bienes existentes que suponen un aumento de su capacidad, productividad o alargamiento de su vida útil de los activos son capitalizadas. Los gastos de mantenimiento y conservación se cargan a resultados en el momento en que se producen. Las bajas y enajenaciones se reflejan contablemente mediante la eliminación del coste del elemento y la amortización acumulada correspondiente.

**b) Inversiones financieras**

Las inversiones financieras y las participaciones en empresas no admitidas a cotización en un mercado secundario organizado están registradas por el menor valor entre su coste de adquisición (o valor venal de cesión, si fuera aplicable) o su valor teórico-contable, corregido en el importe de las plusvalías tácitas, si las hubiera, existentes en el momento de la adquisición y que subsisten en una valoración posterior. La Universidad tiene constituidas las provisiones necesarias para aquellas participaciones cuyo coste es superior al valor teórico-contable (que se desprende de los últimos balances de situación disponibles de las sociedades participadas).

Los créditos se registran por el importe efectivamente entregado, figurando las fianzas por el importe desembolsado.

**c) Provisión por premios de jubilación**

La Universidad está obligada al pago de algunas prestaciones en concepto de premio de jubilación para su personal laboral en virtud del Convenio Colectivo que le es de aplicación. La Universidad cuantifica el importe devengado en concepto de premios de jubilación al cierre del ejercicio en función del cálculo actuarial realizado por un profesional independiente.

Por otra parte, la Universidad puso en marcha en 2008 sendos planes de incentivación a la jubilación voluntaria destinados al personal docente investigador y PAS sujeto al Régimen especial de la Seguridad Social de los funcionarios de la Administración Civil del Estado que voluntariamente se acoja a él. Estos planes tuvieron una duración de 2 años en el caso del PDI y hasta el 31 de marzo de 2009 en el del PAS, y consisten en la complementación de las remuneraciones que este personal recibirá como pensión, hasta alcanzar sus retribuciones brutas anuales actuales, excluyendo las retribuciones no consolidadas; y se aplicará hasta que el empleado jubilado cumpla 70 años. En este caso, la Universidad ha registrado como provisión por este concepto la obligación devengada, cuantificada como el 100% de los importes a satisfacer a los trabajadores. No se han promovido nuevos planes en el ejercicio 2015.

**d) Deudores y acreedores por operaciones de tráfico y otras deudas no comerciales**

Los saldos deudores y acreedores por operaciones de tráfico se registran por su valor nominal. La Universidad procede a constituir las correspondientes provisiones con cargo al epígrafe “Variación de provisiones y pérdidas de créditos incobrables” de la cuenta del resultado económico-patrimonial, para hacer frente al riesgo de insolvencia de sus clientes y deudores, con criterio individualizado de los mismos.

Las deudas no comerciales se registran por su valor de reembolso.

La clasificación de las deudas entre corto y largo plazo se realiza en función de los vencimientos al cierre del ejercicio, es decir, se consideran como deudas a corto plazo aquellas con vencimiento igual o inferior a doce meses y como deudas a largo plazo las de vencimiento superior a dicho período.

**e) Gastos a distribuir en varios ejercicios**

Los gastos por intereses diferidos se valorarán por la diferencia entre el valor de reembolso y el valor de emisión de las deudas a que correspondan. Concretamente en el caso de adquisición de inmovilizado con pago aplazado, el valor de emisión de las deudas corresponde al valor de coste del inmovilizado adquirido.

Dichos gastos se imputarán a resultados durante el plazo de vencimiento de las correspondientes deudas y de acuerdo con un plan financiero.

**f) Transacciones y saldos en monedas extranjera**

Las cuentas a cobrar en moneda extranjera se reflejan al tipo de cambio aplicable en el momento de su registro. Las transacciones en moneda extranjera se reflejan en la cuenta del resultado económico-patrimonial al tipo de cambio aplicable en el momento de su realización.

**g) Impuesto sobre el Valor Añadido**

El importe soportado no deducible formará parte del precio de adquisición de los bienes de inversión o del circulante, así como de los servicios, que sean objeto de las operaciones gravadas por el impuesto.

No alterarán las valoraciones iniciales los ajustes en el importe del impuesto soportado no deducible consecuencia de la regularización derivada de la prorrata definitiva, incluida la regularización por bienes de inversión. El importe regularizado al cierre del ejercicio 2015, registrado dentro del epígrafe “Otros ingresos de gestión” de la cuenta del resultado económico-patrimonial adjunta, ha ascendido a 442 miles de euros.

**h) Ingresos y gastos**

Los ingresos y gastos se imputan, con carácter general, en función del criterio del devengo, es decir, cuando se produce la corriente real de bienes y servicios que los mismos representan, con independencia del momento en que se produzca la corriente monetaria o financiera derivada de ellos.

Las subvenciones y transferencias corrientes y de capital se imputan a resultados cuando se produce el incremento asociado de un activo, que se materializa en un incremento de tesorería o de otro elemento patrimonial si la entrega es en especie. No obstante, se puede reconocer el derecho con anterioridad si se conoce de forma cierta que el ente concedente ha dictado el acto de reconocimiento de su correlativa obligación.

En cuanto al criterio de imputación de la financiación recibida y vinculada a proyectos de investigación, títulos propios y otros ingresos específicos se reconoce únicamente el ingreso correspondiente a los gastos incurridos, periodificándose el resto del importe no consumido.

El criterio general se sigue también en los siguientes casos:

1. En aquellas subvenciones en las que se deba cumplir alguna condición en un momento posterior al cobro, sin perjuicio del posterior reintegro de la subvención en caso de incumplimiento.
2. En aquellas subvenciones cuya cuantía definitiva está vinculada a una liquidación final posterior. Si de la liquidación final se derivase un importe inferior al total percibido, dicha diferencia deberá considerarse como un reintegro.

Excepto en el caso anterior, siguiendo el principio de prudencia, la Universidad únicamente contabiliza los beneficios realizados a la fecha del cierre del ejercicio, en tanto que los riesgos previsibles y las pérdidas, aun las eventuales, se contabilizan tan pronto son conocidos.

#### ***i) Estado de liquidación del presupuesto***

Los principios contables aplicados al estado de liquidación del presupuesto son los siguientes:

##### ***a) Reconocimiento de derechos y obligaciones presupuestarios***

Los derechos y obligaciones se registran contablemente en el momento en que unos y otros son exigibles jurídicamente, independientemente del momento del cobro o del pago. A continuación se da un mayor detalle sobre la aplicación de este principio:

- *Tasas y otros ingresos.* Los precios públicos recogen los derechos de matrícula de titulaciones oficiales correspondientes al primer cuatrimestre del curso lectivo 2015/2016 y el segundo cuatrimestre del curso lectivo 2014/2015, así como los ingresos procedentes de expediciones de títulos y pruebas de acceso a la Universidad.  
Los ingresos por derechos de matrículas de alumnos pertenecientes a becas se realizan en función de los alumnos matriculados con derecho a estas becas. Por lo tanto, en la liquidación del presupuesto de 2015 se han contabilizado como ingresos las becas del primer cuatrimestre del curso lectivo 2015/2016 y el segundo cuatrimestre del curso lectivo 2014/2015.

De la misma forma, se incluyen en este capítulo los importes de los convenios, contratos, prestaciones de servicios y cursos firmados al amparo del art. 83 de la L.O.U.

- *Transferencias corrientes.* En este capítulo se recogen las transferencias de recursos por parte del Estado, Organismos Autónomos, Comunidad Autónoma y otros entes públicos o privados sin contraprestación directa de la Universidad, que se destinan a financiar operaciones corrientes. Se reconocen como ingresos cuando se conoce la aprobación de las mismas por parte de la entidad otorgante.
- *Ingresos patrimoniales.* En este capítulo se incluyen, básicamente, los ingresos financieros obtenidos de las cuentas bancarias que mantiene la Universidad en diversas entidades. Bajo este



capítulo se incluyen también las facturaciones llevadas a cabo por las concesiones administrativas y alquileres de bienes inmuebles contratados por terceros, que se reconocen como ingresos en el momento que se emite la correspondiente factura.

- *Transferencias de capital.* En este epígrafe se recogen las transferencias de recursos por parte del Estado, Organismos Autónomos, Comunidad Autónoma y otros entes públicos o privados sin contraprestación directa de la Universidad, que se destinan a financiar operaciones de capital. Se reconocen como ingresos cuando se conoce la aprobación de las mismas por parte de la entidad otorgante.
- *Activos financieros.* El remanente total de tesorería existente al inicio del ejercicio que es utilizado para financiar los gastos del ejercicio corriente, se incorpora al presupuesto definitivo de ingresos vía presupuesto inicial y modificaciones presupuestarias, bajo el capítulo “Activos financieros”. Dicho remanente no se incorpora a la liquidación presupuestaria ni por lo tanto se considera cobrado.  
Se presenta como remanente de tesorería afectado los ingresos liquidados y no materializados a la fecha de cierre del ejercicio pero que están destinados a la financiación de un proyecto concreto de inversión o gasto, así como aquellos ingresos procedentes de operaciones de capital.

El remanente de tesorería no afectado constituye la parte del remanente total de tesorería no asignado presupuestariamente a un concepto de gasto o inversión.

- *Pasivos financieros.* Al cierre del ejercicio se imputa a los capítulos “Pasivos financieros” de los presupuestos de gastos e ingresos el importe de la variación neta producida durante el ejercicio respecto al anterior en los capitales tomados a préstamo.
- *Otros derechos y obligaciones no exigibles.* De acuerdo con el principio de reconocimiento de ingresos y gastos antes mencionado y los principios de contabilidad presupuestaria, no se registran como derechos y obligaciones, ingresos y gastos, la periodificación de pagas extraordinarias, de premios de jubilación, así como los intereses a pagar y otras partidas devengadas no vencidas por no considerarse exigibles a la fecha del cierre contable.
- *Gastos de personal.* En este epígrafe se contabilizan las retribuciones (básicas, complementarias e incentivos al rendimiento) que percibe el personal de la Universidad: funcionarios, laborales y otros empleados (excepto los que llevan a cabo tareas de investigación, cuyas retribuciones se incluyen en el capítulo “Inversiones reales”), contratados de acuerdo con la legislación vigente. Asimismo se incluyen las cotizaciones a la Seguridad Social a cargo de la Universidad.

Mensualmente se reconoce la obligación de pago correspondiente a la nómina a desembolsar y a la cuota patronal del mes correspondiente. No se periodifican las pagas extras ni las vacaciones devengadas y no disfrutadas al cierre del ejercicio.

- *Gastos en bienes corrientes y servicios.* En este apartado se recogen los gastos corrientes de la Universidad para la adquisición de bienes y servicios (arrendamientos, reparaciones y conservación, material diverso, suministros y otros), así como las dietas y gastos de locomoción (indemnizaciones por razón del servicio).  
La obligación es reconocida cuando se recibe la factura correspondiente a la adquisición del bien o recepción del servicio (y, en función de la cuantía, teniendo en cuenta el acta de recepción)
- *Transferencias corrientes.* En este epígrafe se contabilizan las transferencias concedidas por la Universidad a personas físicas o jurídicas, a través de becas y ayudas Universitarias. Se reconocen cuando se otorgan a los perceptores)

- *Inversiones reales.* Dentro de este concepto se recogen inversiones relativas a obras de construcción o reforma de edificios, así como gastos destinados a la adquisición de bienes de naturaleza inventariable necesarios para el funcionamiento operativo de los servicios y aquellos otros gastos destinados a proyectos de investigación científica. Se reconoce el gasto cuando se recibe la correspondiente factura.  
Incluye también, para los proyectos de investigación, los gastos de personal de los empleados de la Universidad dedicados en exclusiva a estas funciones.

*b) Reconocimiento de derechos y obligaciones no presupuestarios*

Los derechos a cobrar por operaciones extrapresupuestarias recogen, principalmente, la parte pendiente de cobro correspondiente al Impuesto del Valor Añadido repercutido por la Universidad en la facturación de sus servicios.

Las obligaciones pendientes de pago por operaciones extrapresupuestarias recogen, principalmente, las cuotas retenidas a los trabajadores y pendientes de ingresar a la Hacienda Pública, así como el saldo pendiente en concepto de IVA y las cuotas de la Seguridad Social.

*c) Remanente de tesorería*

El remanente de tesorería se obtiene por la diferencia entre los derechos reconocidos netos pendientes de cobro, los fondos líquidos o disponibles y las obligaciones ciertas reconocidas netas y pendientes de pago. Estos derechos y obligaciones pueden tener su origen tanto en operaciones presupuestarias como no presupuestarias.

Se considera remanente de tesorería afectado las desviaciones de financiación positivas derivadas de ingresos afectados que financian conceptos de gasto, de manera directa o específica, que afectan a proyectos y a otras actividades de investigación o relacionadas con cualquier otra actividad de la UC:

- Las transferencias y subvenciones finalistas.
- Los procedentes de trabajos y cursos art. 83 LOU.
- Los procedentes de títulos propios.
- Los ingresos de otros cursos autofinanciados.
- Otros ingresos finalistas.

El remanente de tesorería afectado únicamente podrá utilizarse para dar cobertura a los gastos a cuya financiación se encuentren afectados los recursos de los que se derivan las desviaciones.

La diferencia entre el remanente total y el remanente afectado corresponde a recursos no afectados, distinguiéndose entre remanente incorporable según la normativa vigente y remanente genérico de libre disposición, según si la normativa interna de la Universidad asigna esa desviación de financiación positiva a aplicaciones concretas.

El remanente de tesorería total existente al inicio del ejercicio se incorporará al presupuesto definitivo de ingresos vía presupuesto inicial y modificaciones presupuestarias y bajo el capítulo "Activos financieros".

## **5. Diferencias entre criterios contables patrimoniales y presupuestarios**

Como nota diferenciadora de la contabilidad de la Universidad con carácter público respecto de la contabilidad empresarial, debe observarse que, tal y como establece la normativa aplicable, las operaciones de ejecución del presupuesto que suponen el nacimiento de derechos de cobro y/o de obligaciones de pago siguen un criterio de vencimiento o exigibilidad jurídica, es decir, que los gastos e ingresos que surgen de la ejecución del presupuesto se imputan, de acuerdo con el procedimiento establecido en cada caso, cuando se dictan los preceptivos actos administrativos. Respecto de las operaciones que afectan al ámbito económico-patrimonial, la Universidad sigue un criterio de devengo puro, realizando, en su caso, los ajustes por periodificación que sean necesarios para cumplir con el principio de devengo y el principio de correlación de ingresos y gastos.

Las diferencias fundamentales entre los principios y criterios contables que son de aplicación a la liquidación del presupuesto y los principios de contabilidad pública generalmente aceptados, entendiéndose por tales el Plan General de Contabilidad Pública y sus adaptaciones sectoriales y los pronunciamientos elaborados por la Comisión de Principios y Normas Contables Públicas, que son aplicables en la elaboración del balance de situación y la cuenta del resultado económico-patrimonial son, básicamente, los siguientes:

1. Las inversiones reales realizadas en el ejercicio, clasificadas como inmovilizaciones en el balance de situación, se registran como gasto dentro del capítulo 6 del presupuesto. Asimismo, la amortización del ejercicio según contabilidad patrimonial no es aplicable en la liquidación del presupuesto.
2. El criterio de imputación presupuestario de los ingresos indica que éstos se deben registrar en el momento de su liquidación, independientemente de su período de devengo, aplicable a la contabilidad patrimonial.
3. Presupuestariamente, los gastos se imputan como obligación en el momento en que ésta se reconoce y existe factura y certificado de recepción de conformidad, independientemente de su período de devengo, el cual es aplicable a la contabilidad patrimonial.
4. Los pasivos financieros se registran en el presupuesto de ingresos en el momento en el que se reciben, imputándose al presupuesto de gastos a medida que se producen las devoluciones posteriores. Por otra parte, figuran contabilizados patrimonialmente en el pasivo del balance de situación por su valor de reembolso y a corto o largo plazo, según su vencimiento. La diferencia entre el valor de reembolso y el valor de emisión de las deudas, en el caso de adquisición de inmovilizado, se registra patrimonialmente como gastos a distribuir en varios ejercicios.
5. El remanente líquido de tesorería de un ejercicio puede aparecer como ingresos en presupuestos de ejercicios futuros financiando operaciones de gasto si bien, dada su naturaleza, no implica ingresos reales ni reconocimiento de derechos en el proceso de ejecución presupuestaria.
6. Las anulaciones de derechos presupuestarios de ejercicios cerrados, y los incrementos y disminuciones de acreedores presupuestarios se recogen en el remanente de tesorería en la liquidación del presupuesto y como resultados extraordinarios en la cuenta del resultado económico-patrimonial.
7. Las provisiones de derechos presupuestarios de ejercicios cerrados se recogen en el remanente de tesorería en la liquidación del presupuesto, como indisponible, y como variación de provisiones y pérdidas de créditos incobrables en la cuenta del resultado económico-patrimonial.

La conciliación del resultado presupuestario con el resultado según la cuenta económico-patrimonial al 31 de diciembre de 2015 es la siguiente (en euros):

<b>Liquidación del presupuesto - Resultado presupuestario (Superávit)</b>	<b>1.876.465,41</b>
Inversión en Inmovilizado	<b>3.911.644,54</b>
Dotaciones para amortización 2015:	<b>-9.317.112,91</b>
Bajas de Inmovilizado	<b>-9.554,73</b>
Periodificación de Matrículas 2014:	<b>4.612.731,52</b>
Periodificación de Matrículas 2015:	<b>-4.773.438,59</b>
Periodificación de Ingresos 2014:	<b>14.591.665,50</b>
Periodificación de Ingresos 2015:	<b>-16.149.154,03</b>
Periodificación de Gastos 2014:	<b>914.015,33</b>
Periodificación de Gastos 2015:	<b>-1.064.887,60</b>
Variación de provisiones de tráfico	<b>19.768,21</b>
Proveedores inmovilizado a largo plazo (Edificio Fisioterapia)	<b>1.091.899,40</b>
Gastos financieros de 2015 (Edificio Fisioterapia)	<b>-490.000,00</b>
Pérdida por anulación derechos de Presup.Cerrados	<b>-55.366,21</b>
Variación provisiones para riesgos y gastos	<b>-1.181.580,89</b>
Variación neta de Activos Financieros	<b>-5.495,62</b>
Variación Neta de Pasivos Financieros	<b>-1.506.009,04</b>
Anulación Exceso de Provisión Residencia Universitaria	<b>878.214,78</b>
Provisión por depreciación valores a largo plazo	<b>-92.106,00</b>
<b>Contabilidad Pública - Resultado económico-patrimonial (Desahorro)</b>	<b>-6.748.300,93</b>

## 6. Remanente de tesorería

El estado del remanente de tesorería correspondiente al ejercicio 2015 es el siguiente (en euros):

Conceptos	2015
<b>Derechos pendientes de cobro :</b>	
Del presupuesto corriente	5.722.751
De presupuestos cerrados	579.911
De operaciones no presupuestarias	216.908
	<b>6.519.570</b>
<b>Obligaciones pendientes de pago:</b>	
Del presupuesto corriente	1.905.324
De presupuestos cerrados	0
De operaciones no presupuestarias	2.985.181
Pagos realizados pendientes de aplicación definitiva	0
	<b>4.800.505</b>
<b>Fondos líquidos</b>	<b>25.826.441</b>
<b>Remanente de tesorería total</b>	<b>27.545.506</b>
<b>Exceso de financiación afectada</b>	<b>19.371.056</b>
<b>Saldos de dudoso cobro</b>	<b>579.911</b>
<b>Remanente de tesorería</b>	<b>7.594.539</b>
Incorporable.....5.066.500	
Genérico de libre disposición.....2.528.039	

## 7. Presupuestos del ejercicio 2015

El presupuesto anual de la Universidad correspondiente al ejercicio 2015 fue aprobado por el Consejo de Gobierno el 17 de diciembre de 2014 y por el Consejo Social el 19 de diciembre de 2014. Dicho presupuesto constituye la valoración económica de todos los ingresos y gastos derivados de las inversiones y actividades a desarrollar en un año concreto. Tiene carácter público y ha de presentarse necesariamente equilibrado.

Las cifras correspondientes a ingresos y gastos se establecen sobre la base de estimaciones razonadas. Los ingresos tienen carácter estimativo y los gastos, carácter limitativo o de autorización general. En consecuencia, estos últimos no pueden rebasarse más que a través de la aprobación de un expediente de modificación presupuestaria tramitado con arreglo a las normas y limitaciones establecidas en la normativa vigente.

Adicionalmente, durante el ejercicio 2015 la Universidad ha efectuado diversas modificaciones y transferencias presupuestarias las cuales, según establecen los estatutos, han sido aprobadas por los órganos de gobierno competentes en cada caso.

### 8. Inmovilizaciones materiales

El resumen del movimiento del ejercicio 2015 en las diferentes cuentas de inmovilizado material y de sus correspondientes amortizaciones es el siguiente (en euros):

CUENTA (en euros)	VALOR 31/12/2015	AMORTIZACION ACUMULADA	VALOR NETO
220 Terrenos	34.832.485,41	0,00	34.832.485,41
221 Construcciones	138.264.865,79	42.069.165,44	96.195.700,35
223 Maquinaria (Eq.didáct./investig.)	60.658.847,08	52.931.692,08	7.727.155,00
224 Ustillaje	3.131.195,71	2.781.101,40	350.094,31
226 Mobiliario	19.738.369,06	17.133.773,44	2.604.595,62
227 Eq. procesos inform.	16.798.174,68	15.761.140,62	1.037.034,06
228 Elementos transporte	279.460,24	262.040,09	17.420,15
229 Fondos bibliográficos	35.092.542,05	35.092.542,05	0,00
<b>TOTALES:</b>	<b>308.795.940,02</b>	<b>166.031.455,12</b>	<b>142.764.484,90</b>

EVOLUCIÓN (en miles euros)	VALOR BRUTO	VALOR NETO
2002	200.794	139.341
2003	209.731	141.469
2004	213.704	139.076
2005	222.969	139.049
2006	232.865	141.763
2007	240.167	143.695
2008	249.711	144.435
2009	255.772	142.835
2010	272.252	150.913
2011	289.020	158.739
2012	298.686	159.529
2013	301.919	153.378
2014	305.455	148.179
2015	308.796	142.764

VARIACIONES	VALOR 01/01/2015	VARIACION 2015	VALOR 31/12/2015	AMORTIZACION ACUMULADA	VALOR NETO
220 Terrenos	34.832.485,41	0,00	34.832.485,41	0,00	34.832.485,41
221 Construcciones	137.612.888,06	651.977,73	138.264.865,79	42.069.165,44	96.195.700,35
223 Maquinaria (Eq.didáct)	59.572.015,38	1.086.831,70	60.658.847,08	52.931.692,08	7.727.155,00
224 Utillaje	3.125.735,51	5.460,20	3.131.195,71	2.781.101,40	350.094,31
226 Mobiliario	19.714.863,90	23.505,16	19.738.369,06	17.133.773,44	2.604.595,62
227 Eq. procesos inform.	16.861.618,47	-63.443,79	16.798.174,68	15.761.140,62	1.037.034,06
228 Elementos transporte	260.913,32	18.546,92	279.460,24	262.040,09	17.420,15
229 Fondos bibliográficos	33.475.072,29	1.617.469,76	35.092.542,05	35.092.542,05	0,00
<b>SUBTOTAL:</b>	<b>305.455.592,34</b>	<b>3.340.347,68</b>	<b>308.795.940,02</b>	<b>166.031.455,12</b>	<b>142.764.484,90</b>
282 Amortiz. Acumulada	-157.276.084,34	-8.755.370,78	-166.031.455,12		
<b>TOTALES:</b>	<b>148.179.508,00</b>	<b>-5.415.023,10</b>	<b>142.764.484,90</b>	<b>166.031.455,12</b>	<b>142.764.484,90</b>

DETALLE DE LAS VARIACIONES	ALTAS	BAJAS	AMORTIZACION AÑO 2015	BAJAS AMORTIZACION ACUMULADA	TOTAL VARIACIONES EJERCICIO 2015
221 Construcciones	651.977,73		2.938.660,69		651.977,73
223 Maquinaria (Eq.didáct)	1.265.529,00	178.697,30	3.380.656,55	171.225,14	1.086.831,70
224 Utillaje	14.066,25	8.606,05	195.160,52	8.606,05	5.460,20
226 Mobiliario	91.523,38	68.018,22	655.359,22	66.395,59	23.505,16
227 Eq. procesos inform.	252.531,50	315.975,29	527.523,02	315.515,35	-63.443,79
228 Elementos transporte	18.546,92		2.283,15		18.546,92
229 Fondos bibliográficos	1.617.469,76	0,00	1.617.469,76		1.617.469,76
220 Terrenos	0,00	0,00	0,00	0,00	0,00
282 Amortiz. Acumulada	-8.755.370,88	-0,10			-8.755.370,78
<b>TOTALES</b>	<b>-4.843.726,34</b>	<b>571.296,76</b>	<b>9.317.112,91</b>	<b>561.742,13</b>	<b>-5.415.023,10</b>

AMORTIZACIONES	A	B	C=A+B	D	E=C-D
	ACUMULADA AL 01/01/2015	AMORTIZACION DEL AÑO 2015	ACUMULADA AL 31/12/2015	BAJAS AMORTIZACION	AMORTIZACION ACUMULADA
221 Construcciones	39.130.504,	2.938.660,69	42.069.165,44		42.069.165,44
223 Maquinaria (Eq.didáct)	49.722.260,	3.380.656,55	53.102.917,22	171.225,14	52.931.692,08
224 Utillaje	2.594.546,	195.160,52	2.789.707,45	8.606,05	2.781.101,40
226 Mobiliario	16.544.809,	655.359,22	17.200.169,03	66.395,59	17.133.773,44
227 Eq. procesos inform.	15.549.132,	527.523,02	16.076.655,97	315.515,35	15.761.140,62
228 Elementos transporte	259.756,	2.283,15	262.040,09		262.040,09
229 Fondos bibliográficos	33.475.072,	1.617.469,76	35.092.542,05	0,00	35.092.542,05
<b>TOTALES:</b>	<b>157.276.084,34</b>	<b>9.317.112,91</b>	<b>166.593.197,25</b>	<b>561.742,13</b>	<b>166.031.455,12</b>

Durante el ejercicio se han adquirido bienes a título gratuito con un valor venal de 32.157,95 euros.

La Universidad incluye dentro de las cuentas "Terrenos" y "construcciones" del inmovilizado material que se encuentran todavía en curso por importes de 1.191.727 euros.

<b>INMOVILIZADO EN CURSO:</b>			
<b>RESUMEN POR CUENTA PGCP</b>	<b>IMPORTE A 01/01/2015</b>	<b>EN EL EJERCICIO 2015</b>	<b>IMPORTE A 31/12/2015</b>
221 Construcciones	1.177.635,70	14.091,63	1.191.727,33
223 Maquinaria (Eq.didáct)	0,00	0,00	0,00
224 Utillaje	0,00	0,00	0,00
226 Mobiliario	0,00	0,00	0,00
227 Eq. procesos inform.	0,00	0,00	0,00
228 Elementos transporte	0,00	0,00	0,00
229 Fondos bibliográficos	0,00	0,00	0,00
<b>TOTALES:</b>	<b>1.177.635,70</b>	<b>14.091,63</b>	<b>1.191.727,33</b>

<b>DETALLE POR CADA PROYECTO DE INVERSIÓN EN CURSO:</b>				
<b>DESCRIPCIÓN DEL PROYECTO</b>	<b>IMPORTE A 01/01/2015</b>	<b>EN EL EJERCICIO 2015</b>	<b>IMPORTE A 31/12/2015</b>	<b>Cuenta PGCP</b>
ESPACIOS PARA LA ESCUELA DE DOCTORADO	0,00	11.224,00	11.224,00	221
ADECUACION LABORATORIOS DPTO. BIOLOGÍA MOLECULAR	0,00	2.867,63	2.867,63	221
NUEVA RESIDENCIA UNIVERS.	1.177.635,70	0,00	1.177.635,70	221
<b>TOTALES:</b>	<b>1.177.635,70</b>	<b>14.091,63</b>	<b>1.191.727,33</b>	

### 9. Inversiones financieras permanentes

La Universidad participa en el capital social de ciertas sociedades. El detalle y el resumen del movimiento del ejercicio 2015 por sociedad participada es el siguiente (en euros):

Sociedad participada	31.12.2014	Adiciones	31.12.2015
Portal Universia, S.A. (1)	167.430	-	167.430
Sociedad Gestora del Parque Tecnológico de Cantabria, S.L. (2)	753	-	753
Univalde Valorización, S.L. (3)	124.000	-	124.000
<b>Total</b>	<b>292.183</b>	<b>-</b>	<b>292.183</b>

(1) Portal Universia, S.A. fue constituida el 7 de julio de 2000 por el Banco Santander Central Hispano, S.A. y Cántabro Catalana de Inversiones, S.A. Con fecha 28 de marzo de 2001, el Banco Santander Central Hispano, transmitió gratuitamente a la Universidad de Cantabria la propiedad de 2.693 acciones de Clase B de diez euros cada una de ellas de valor, y que la Universidad de Cantabria acepta mediante escritura en 20 de febrero de 2002.

El 23 de marzo de 2005 el Consejo de Gobierno de la Universidad de Cantabria acuerda aceptar la transmisión a título gratuito de 14.050 acciones (diez euros cada una de ellas), a raíz de la ampliación de su capital social por importe de 14.050.460 euros, manteniendo de esta forma su porcentaje de participación. Su C.I.F. es A82726639 y tiene su domicilio en Madrid, Paseo de la Castellana nº 7.

(2) Sociedad Gestora del Parque Científico-Tecnológico de Cantabria, S.L.: el 17 de diciembre de 2004 la Universidad de Cantabria suscribió 25 participaciones sociales de 30,10 euros de valor nominal cada una de ellas, por su valor nominal total de 753 euros lo que suponía el 25% del capital social de la sociedad a la fecha, establecido en 3.010 euros. Con fecha 24 de marzo de 2006 se acordó en la Junta General Extraordinaria un aumento del capital social de 14.999.974 euros, incrementándose hasta 15.002.984 euros, y que fue suscrito íntegramente por el Gobierno de Cantabria. Su NIF es B39592076 y tiene su domicilio en Santander, calle Hernán Cortés nº 39.



(3) UNIVALUE VALORIZACIÓN, S.L.: con fecha 24 de diciembre de 2010 la Universidad de Cantabria aportó su participación de 60.000 euros para la constitución de esta empresa, lo que supuso una participación del 12,50%.

Además de la Universidad de Cantabria son instituciones fundadoras el resto de Universidades del Grupo G9, contando con una participación del 12,50% las universidades de Oviedo, Pública de Navarra, Zaragoza, País Vasco, Extremadura y Castilla-La Mancha, y con una participación del 6,25 % las Universidades de La Rioja y de les Illes Balears.

En el año 2012 se produjo una ampliación de capital de la sociedad correspondiendo a la Universidad de Cantabria una aportación de 64.000 euros, incrementándose el capital social a un total de 868.000 euros, suponiendo un porcentaje de participación del 14,286%. El NIF de dicha sociedad es B95633988.

No existen desembolsos pendientes en ninguna Sociedad y todas las inversiones tienen el carácter de permanente.

La provisión por deterioro por importe de 290.046 euros, ha aumentado durante el ejercicio 2015 en 92.106 euros. Del importe total de dicha provisión, 166.046 euros corresponden a la participación en Portal Universia S.A., y 124.000 euros corresponden a Univalue Valorización S.L.

Los datos más significativos de estas sociedades, según datos del último balance cerrado de que se dispone, correspondiente al ejercicio 2014, son los siguientes:

Sociedad	% participación	Domicilio	Auditor	Euros		
				Capital	Resultado neto	Patrimonio Neto
Portal Universia S.A. Sociedad Gestora del Parque Tecnológico de Cantabria, S.L.	0,169%	Madrid	Deloitte	792.779	(92.038)	(571.809) (*)
Univalue Valorización S.L.	14,286%	Bilbao	PFK Attest	868.000	(207.761)	242.438

(\*) A 31 de diciembre de 2014, la sociedad participada Universia mostraba un patrimonio neto negativo por importe de 92.038 euros, por lo que de acuerdo con el artículo 363 de la Ley de Sociedades de Capital, la Sociedad se encontraba en causa de disolución. Sin embargo, tal y como reflejan las Cuentas Anuales formuladas por la Sociedad, con fecha 22 de diciembre de 2014, su accionista mayoritario (Banco Santander, S.A. a través de Universia Holding, S.L.) autorizó una ampliación de capital en la Sociedad por 1.000.000 euros, haciendo efectiva la misma durante 2015.

Ninguna de estas sociedades cotiza en bolsa.

La Universidad participa adicionalmente en las siguientes fundaciones:

Denominación	Carácter público o privado	Objeto	% Aportación	Importe Aportado (euros)	Número total de patronos	Número patronos Universidad
Fundación Leonardo Torres Quevedo (FLTQ)	Privada	(1)	0%	-	12	7
Fundación de la Universidad de Cantabria para el estudio y la investigación del sector financiero (FUCEIF)	Privada	(2)	50%	30.000	10	5
Fundación Instituto de Hidráulica Ambiental de Cantabria (FIHAC)	Privada	(3)	0%	-	12	4
Fundación para el Análisis Estratégico de la Pequeña y Mediana Empresa (FAEDPYME)	Privada	(4)	10%(*)	3.000	17	3
Fundación Instituto de Investigación Marqués de Valdecilla (FIDIVAL)	Privada	(5)	33,33%	10.000	14	4
Fundación Plataforma Tecnológica Española de la Construcción (FPTEC)	Privada	(6)	7,143%	2.143	14	1

(\*)Adicionalmente, la Universidad aportó indirectamente un 20%, ya que FUCEIF aportó el 40% al fondo fundacional de FAEDPYME.

- (1) Promoción de la investigación tecnológica en la UC, mediante la financiación y el desarrollo de los proyectos de investigación que al efecto sean seleccionados, así como el perfeccionamiento de los profesionales del área tecnológica, mediante la organización de los oportunos cursos de formación y reciclado, la promoción y difusión de actividades culturales de interés general y la colaboración con la Universidad para la gestión de actividades que le sean encomendadas por ésta y aceptadas por el Patronato de la Fundación. Del mismo modo, en el ejercicio de su propia actividad, conceder premios y becas, celebrar actos, editar publicaciones, o concertar acuerdos con otras instituciones.
- (2) Promover el estudio y la investigación en cualquier ámbito que redunde y contribuya al bienestar, desarrollo sostenible y progreso de los pueblos, con una especial atención al estudio, a la investigación y a la formación en el ámbito socioeconómico, fundamentalmente en el área financiera y dentro del marco de la sociedad del conocimiento. Ofrecer estudios avanzados en materia financiera. Organizar y participar en eventos de interés nacional e internacional. Realizar actividades de gestión como control económico y financiero, personal, promoción y publicidad de sus actividades, etc.
- (3) Investigación básica y aplicada y el desarrollo de estudios, metodologías y herramientas para la gestión integrada de los ecosistemas acuáticos, incluyendo las aguas continentales superficiales y subterráneas, las aguas de transición y las aguas costeras, integrando todos los procesos relevantes así como los aspectos socio-económicos asociados a una gestión eficiente y sostenible del ciclo integral del agua.
- (4) Establecer un espacio de colaboración, dentro de los ámbitos económico y social de la Pyme tanto a nivel nacional como internacional en orden a realizar conjuntamente actividades y trabajos de estudio, docencia e investigación; y a facilitar y promover el intercambio de información y del conocimiento, y asesoramiento mutuo, así como a desarrollar aquellos otros proyectos que resulten de interés común y redunden y contribuyan al bienestar y progresos de los pueblos. La formación, la investigación, desarrollo, innovación, transferencia y asesoramiento sobre los aspectos propios del ámbito de las Pymes, a nivel nacional e internacional.
- (5) Aproximar la investigación básica, clínica y de servicios sanitarios. Crear un entorno asistencial, docente e investigador de calidad al que queden expuestos los alumnos de grado, postgrado, los especialistas en

formación y los profesionales sanitarios. Constituir el lugar idóneo para la captación del talento y la ubicación de las grandes instalaciones científico-tecnológicas.

- (6) Contribuir al progreso sostenible del sector de la construcción en España, prestando especial atención al fomento de la innovación en la construcción a fin de obtener y asegurar una mayor eficacia en el aprovechamiento de las inversiones de Investigación, Desarrollo e Innovación en el sector de la construcción en general, promoviendo una mejora de la eficiencia, de la productividad, de la calidad y de la seguridad, así como una disminución significativa del impacto en el medio ambiente y un incremento en el bienestar del ciudadano.

## 10. Gastos a distribuir en varios ejercicios

Los gastos a distribuir en varios ejercicios se corresponden a los gastos por intereses diferidos como consecuencia del aplazamiento en el pago de la urbanización del Campus de Torrelavega y la adquisición del edificio para los estudios de Fisioterapia.

Dichos gastos a distribuir se registraron inicialmente por el importe equivalente a la diferencia entre el valor de coste del edificio (por un total de 10.218 miles de euros, incluyendo el IVA no deducible incorporado como mayor valor del edificio), más el IVA deducible (por importe de 1.141 miles de euros), y el valor de reembolso de la deuda por importe total de 17.230 miles de euros. El importe inicial de gastos a distribuir ascendió en el ejercicio 2010 a 5.870 miles de euros, de los cuales 622 miles de euros se imputaron como gasto financiero del ejercicio 2011, 592 miles de euros se imputaron como gasto financiero del ejercicio 2012, 560 miles de euros se han imputado como gasto financiero del ejercicio 2013, 526 se han imputado como gasto financiero del 2014, y 490 miles de euros se han imputado como gasto financiero del ejercicio 2015.

## 11. Deudores

### a) Deudores presupuestarios

El desglose de este epígrafe, por año de generación de la deuda pendiente, al 31 de diciembre de 2015 es el siguiente:

Año	Euros
2008	40.965
2009	159.500
2010	36.800
2011	54.655
2012	65.128
2013	14.074
2014	208.789
2015	5.722.751
<b>Total</b>	<b>6.302.662</b>

La Universidad considera de dudoso cobro la totalidad del importe de deudores presupuestarios correspondiente a ejercicios cerrados, por lo que tiene registrada una provisión al efecto por importe total de 579.911 euros, habiéndose cancelado un importe de 19.768 euros durante el ejercicio 2015, con cargo al epígrafe "Variación de provisiones y pérdidas de créditos incobrables" de la cuenta del resultado económico-patrimonial adjunta.

El importe de la provisión registrada, asimismo, se deduce del remanente de tesorería, tal y como establece la normativa presupuestaria aplicable.

Asimismo, durante el ejercicio la Universidad ha considerado como pérdida definitiva el importe pendiente de cobro correspondiente a deudores no provisionados, por importe total de 55 miles de euros, aproximadamente, con cargo al epígrafe "Gastos y pérdidas de otros ejercicios" de la cuenta del resultado económico-patrimonial correspondiente al ejercicio 2015 adjunta.

El desglose de los principales deudores presupuestarios de ejercicio corriente a 31 de diciembre de 2015 es el siguiente:

Denominación	Euros
Gobierno de Cantabria	1.044.533
Ministerio de Educación, Cultura y Deporte	2.453.509
Alumnos por matrículas pendientes de pago	577.892
Servicio Cántabro de Empleo	224.865
Fundación Leonardo Torres Quevedo	194.836
Fundació Privada Escoles Universitaries Gimbernat	131.134
Liberbank	100.000
Gobierno Vasco	84.087
Servicio Cántabro de Salud	77.165
Otros deudores	834.730
<b>Total</b>	<b>5.722.751</b>

**b) Deudores no presupuestarios**

El saldo de deudores no presupuestarios a 31 de diciembre de 2015 corresponde en su totalidad a saldos deudores por IVA.

A continuación se detalla el movimiento del estado de deudores no presupuestarios durante el ejercicio 2015 (en euros):

Concepto	31.12.2014	Cargos	Cobros	31.12.2015
Pagos duplicados o excesivos	-	10.968	10.968	-
Hacienda Pública deudora por IVA	21.479	1.130.567	1.152.046	-
Deudores IVA repercutido	217.959	1.017.617	1.018.668	216.908
Otros anticipos concedidos	-	875	875	-
<b>Total</b>	<b>239.438</b>	<b>2.160.027</b>	<b>2.182.557</b>	<b>216.908</b>

## 12. Fondos Propios

Los movimientos habidos en las cuentas de Fondos Propios durante el ejercicio 2014 son los siguientes (en euros):

	A 31.12.2014	Aplicación Resultado 2014	Resultado del ejercicio 2015	Aplicado directamente a Patrimonio Neto	A 31.12.2015
100 Patrimonio	140.353.345, 61			0,00	140.353.345, 61
120-121 Resultado de ejercicios anteriores	- 2.291.498,72	- 6.617.506,58			- 8.909.005,30
129 Resultado del ejercicio	- 6.617.506,58	6.617.506,58	- 6.748.300,93		- 6.748.300,93
<b>PATRIMONIO NETO</b>	<b>131.444.340, 31</b>	<b>0,00</b>	<b>- 6.748.300,93</b>	<b>0,00</b>	<b>124.696.039, 38</b>

## 13. Provisiones para riesgos y gastos

Cuenta del PGCP 140 Provisión por jubilación del personal

Cuenta del PGCP 142 Provisión para responsabilidades

El detalle de los importes reconocidos en el balance de situación al 31 de diciembre de 2015 por obligaciones por premios e incentivos a la jubilación, por posible revisión del IVA de la Investigación Básica, y por responsabilidades en la construcción de la nueva residencia universitaria, así como los correspondientes cargos en la cuenta del resultado económico-patrimonial del ejercicio 2015, es el siguiente (en euros):

	Premio de jubilación personal laboral (activo)	Plan de jubilación voluntario (jubilado)	Otras Responsabi- lidades	Total
<b>Saldo al 31.12.2014</b>	<b>866.160</b>	<b>1.822.779</b>	<b>926.806</b>	<b>3.615.745</b>
Pagos realizados en 2015	(41.972)	(582.244)	(250.555)	(874.771)
Dotaciones en 2015	151.584	-	547.613	699.197
Anulación exceso provisión			(627.660)	(627.660)
<b>Saldo al 31.12.2015</b>	<b>975.772</b>	<b>1.240.535</b>	<b>596.204</b>	<b>2.812.511</b>

En 2015 se ha efectuado una provisión para cubrir el riesgo de una posible revisión del IVA de la Investigación Básica por importe de 547.613 euros.

En la provisión por posibles responsabilidades en la construcción de la nueva residencia universitaria se ha anulado el exceso de provisión por importe de 627.660 euros en base a la sentencia favorable notificada el 21-9-2015, quedando pendiente un importe de 48.591 euros como provisión por este concepto.

Cuenta del PGCP 2922 Provisión del inmovilizado material:

A 31 de diciembre de 2015 se ha efectuado una provisión por depreciación del inmovilizado material, por importe de 1.106.600 euros, como consecuencia del acuerdo de cesión de bienes a la Fundación FIHAC que no será efectivo hasta que sea elevado a escritura pública.

#### **14. Otras deudas a corto y largo plazo**

El detalle de este epígrafe al 31 de diciembre de 2015, según los datos de la contabilidad financiera, es el siguiente (en euros):

	Referencia	Corto plazo	Largo plazo
Convocatoria Infraestructura científica 2006	F.9.1.a	51.651	103.302
Convocatoria Infraestructura científica 2008 (*)	F.9.1.b	1.146.429	306.991
Innocampus (*)	F.9.1.c	861.300	2.676.092
Innplanta	F.9.1.d	83.211	858.809
Gieducan Campus Torrelavega	F.9.1.e	1.091.899	8.735.195
Cofinanciación FEDER Conv. Infr. científica 2010	F.9.1.f	560.192	0
Cofinanciación FEDER Plan Nacional 2011	F.9.1.g		2.437.175
Cofinanciación FEDER Plan Nacional 2012	F.9.1.h		672.281
Cofinanciación FEDER Plan Nacional 2013	F.9.1.i		247.627
Cofinanciación FEDER Plan Nacional 2014	F.9.1.j		1.664.491
Cofinanciación FEDER Programa Jóvenes Investigadores	F.9.1.k		101.640
<b>Total</b>		<b>3.794.682</b>	<b>17.803.603</b>

(\*) Parcialmente cofinanciado con FEDER.

##### F.9.1.a

En el ejercicio 2007, el Ministerio de Educación, Cultura y Deporte concedió a la Universidad una ayuda, en forma de anticipo reembolsable para la realización de 4 proyectos de infraestructura científica-tecnológica. El reembolso se realizará en 10 años, con vencimiento en el ejercicio 2018 y amortización constante, habiendo sido el pago de la primera cuota en 2009. Dicho anticipo no devenga intereses. Durante el ejercicio 2015 se ha procedido al pago de la séptima cuota, y se ha reclasificado a corto plazo el importe de la octava, 51.652 euros, a pagar en el ejercicio 2016.

##### F.9.1.b

En 2009 se recibió del Ministerio de Economía y Competitividad un anticipo reembolsable para la realización de 11 proyectos, por la convocatoria de infraestructura científica de 2008. La ayuda se instrumentó en dos importes de 1.059 miles de euros cada uno. Una de las partes se financia con Fondos FEDER, que se espera recibir dentro del plazo máximo de amortización del ingreso (6 años). La otra parte se reembolsará en 10 años, con amortización constante, habiendo sido la primera cuota pagada en el ejercicio 2010. En los ejercicios 2012 y 2013 se realizaron reintegros de cuantías finalmente no utilizadas por un importe total de 34 miles de euros. Durante el ejercicio 2015 se ha procedido al pago de la sexta cuota y se ha traspasado a corto plazo un importe de 103.923 euros correspondiente a 2016. Dicho anticipo tampoco devenga intereses.

##### F.9.1.c

En el marco del Programa Campus de Excelencia Internacional para la financiación de las actividades primarias, investigación y transferencia de resultados, el Ministerio de Economía y Competitividad concedió a la Universidad en 2010 una ayuda por importe de 4 millones de euros, bajo la denominación de Innocampus. Esta ayuda se formalizó mediante la concesión de un préstamo de 3,4 millones de euros y un anticipo reembolsable con cargo a fondos FEDER por importe de 600 miles de euros (de los 4 millones de euros se reintegraron al Ministerio en 2013 fondos no utilizados por 49 miles de euros). Los vencimientos de ambos importes son, para la parte del préstamo, sujeta a un tipo de interés del 1,17% anual, en 12 cuotas anuales de 316 miles de euros, con 3 años de carencia, siendo el primer pago en 2014, mientras que la parte del anticipo reembolsable (por importe de 600 miles de euros) tiene un vencimiento máximo de 3 años, con 2 años de carencia. Durante el ejercicio 2015 se ha procedido al pago de la segunda cuota y se ha traspasado a corto plazo un importe de 268.668 euros correspondiente a 2016.

## F.9.1.d

Por otra parte, la Universidad participa, entre otros, en un proyecto de investigación, en el que se propone la adquisición del equipamiento para las instalaciones del estabulario y laboratorio de bioseguridad P3 del Instituto de Biomedicina y Biotecnología. Para ello recibió 864 miles de euros en 2010 y 191 miles de euros adicionales en 2011 del Ministerio de Economía y Competitividad como ayuda en forma de préstamo, denominada Innplanta. Este préstamo, sujeto a un tipo de interés del 1,17% anual, tiene 3 años de carencia y se deberá amortizar en 12 cuotas anuales a partir del ejercicio 2014 para la parte recibida en 2010 y a partir del ejercicio 2015 para la parte recibida en el ejercicio 2011. La Universidad tiene también registrados los intereses devengados no pagados durante el periodo de carencia. Durante el ejercicio 2015 se ha procedido al pago de la segunda cuota y se ha traspasado a corto plazo un importe de 83.211 euros correspondiente a la cuota de 2016.

## F.9.1.e

Con respecto al saldo con Sociedad CEP Cantabria S.L. (en origen Gieducan, Gestión de Infraestructuras Educativas de Cantabria, S.L.), se corresponde con el importe pendiente de pago a largo plazo por la urbanización del Campus de Torrelavega y la adquisición del edificio para la impartición de la enseñanza de fisioterapia. El importe total de la deuda inicial (incluyendo todo el IVA generado en la operación, tanto lo activado como mayor valor del edificio, por importe de 742 miles de euros, como lo no activado y deducible, por importe de 851 miles de euros) ascendió a 17.230 miles de euros.

Al 31 de diciembre de 2014 el importe pendiente de pago asciende a 9.827 miles de euros en concepto de principal e IVA activado no deducible (8.735 miles de euros a largo plazo y 1.092 miles de euros a corto plazo) y 511 miles de euros en concepto de IVA deducible, íntegramente registrados bajo el epígrafe "Acreedores no presupuestarios" del balance de situación adjunto.

## F.9.1.f

Durante el ejercicio 2012, la Universidad obtuvo a través del Programa Infraestructura Científico Tecnológica del Plan Nacional de I+D+i (correspondiente a la convocatoria del ejercicio 2010), un importe de 783 miles de euros (de los que 223 miles de euros no fueron finalmente utilizados y se reintegraron al Ministerio) para la financiación de 12 proyectos, mediante anticipos reembolsables concedidos por FEDER. Dichas ayudas, que financian la mitad de la inversión, serán reembolsables con un plazo máximo del ejercicio 2016 y no tienen coste financiero.

## F.9.1.g

En el ejercicio 2012 la Universidad accedió a financiación también concedida por FEDER por importe de 2,4 millones de euros, dentro de la convocatoria 2011 del VI Plan Nacional de I+D+i para financiar 42 proyectos y plazo de reembolso antes del 1 de enero de 2018, careciendo de carga financiera.

## F.9.1.h

Durante el ejercicio 2013 la Universidad accedió a financiación también concedida por FEDER por importe de 672 miles de euros, dentro del VI Plan Nacional de I+D+i, convocatoria 2012, con periodo de carencia hasta la finalización del periodo de programación FEDER 2007-2013 incrementado en dos años, y un único periodo de reembolso posterior con plazo hasta el 1 de enero de 2019.

## F.9.1.i

Igualmente en la convocatoria 2013 del Plan Estatal de Investigación Científica y Técnica y de Innovación 2013-2016 la Universidad accedió a financiación también concedida por FEDER por importe de 348 miles de euros para dos proyectos, de los cuales 248 se han recibido en 2015 y el resto se recibirán en 2016, dentro del Programa Estatal de Fomento de la Investigación Científica y Técnica de Excelencia, Subprograma Estatal de Generación de Conocimiento, Modalidad 1: Proyectos de I+D (15 miles de euros) y el Programa Estatal de Investigación, Desarrollo e Innovación Orientada a los Retos de la Sociedad, Modalidad 1: "Retos de Investigación", Proyectos de I+D+i (233 miles de euros). Deberá ser amortizado antes del 1 de enero de 2020.

#### F.9.1.j

En la convocatoria 2014 del Plan Estatal de Investigación Científica y Técnica y de Innovación 2013-2016 la Universidad accedió a financiación también concedida por FEDER por importe de 1.821 miles de euros para dos proyectos, de ellos 1.664 para esta anualidad 2015 y el resto para la anualidad 2016, correspondientes a dos convocatorias:

- Programa Estatal de Fomento de la Investigación Científica y Técnica de Excelencia, Subprograma Estatal de Generación de Conocimiento, Modalidad 1: Proyectos de I+D (517 miles de euros).
- Programa Estatal de Investigación, Desarrollo e Innovación orientada a los retos de la sociedad, Modalidad 1: "Proyectos de I+D+I" (1.304 miles de euros, de ellos 1.147 en 2015 y el resto en 2016).

Deberá ser amortizado antes del 31 de diciembre de 2022, careciendo de carga financiera.

#### F.9.1.k

Además, en el Programa Estatal de Investigación, Desarrollo e Innovación orientada a los retos de la sociedad, Modalidad 3: "Proyectos de I+D+I para Jóvenes Investigadores sin vinculación o con vinculación temporal" (102 miles de euros) del Plan Estatal de Investigación Científica y Técnica y de Innovación 2013-2016, la Universidad accedió a financiación también concedida por FEDER por importe de 102 miles de euros.

Deberá ser amortizado antes del 31 de diciembre de 2022, careciendo de carga financiera.



## **15. Acreedores**

### ***Acreedores presupuestarios***

La totalidad de los acreedores presupuestarios (1.911 miles de euros) son obligaciones del ejercicio presupuestario 2015, en su mayoría por suministros recibidos en el último mes del ejercicio, así como la cuota patronal de diciembre, siendo ésta el importe más significativo, ascendiendo a 854 miles de euros.

### ***Acreedores no presupuestarios***

A continuación se detalla el movimiento del estado de obligaciones a pagar no presupuestarias durante el ejercicio 2015 (en euros):

Concepto	31.12.2014	Abonos	Pagos	31.12.2015
I.R.P.F.	2.098.624	14.325.841	(14.497.685)	1.926.780
Seguridad Social, acreedora	164.100	2.040.547	(2.031.424)	173.223
MUFACE	49.457	345.727	(346.453)	48.731
Retención por derechos pasivos	104.649	730.873	(732.711)	102.811
Acreedores IVA soportado	7.470	688.859	(691.059)	5.270
Ingresos anticipados	28.880	11.250	(4.968)	35.162
Anticipo IVA Edificio Fisioterapia	567.672	-	(56.767)	510.905
Otros	62.368	1.522.029	(1.492.098)	92.299
<b>Total</b>	<b>3.083.220</b>	<b>19.665.126</b>	<b>(19.853.165)</b>	<b>2.895.181</b>



UNIVERSIDAD DE CANTABRIA



PRESUPUESTO  
2015  
MEMORIA DE LIQUIDACIÓN

9 - Informe de Auditoría



El artículo 176 de los Estatutos de la Universidad de Cantabria establece en sus puntos 1 y 2:

1. Al término de cada ejercicio económico, la Gerencia formará las cuentas anuales, que serán examinadas por el Consejo de Gobierno y aprobadas por el Consejo Social.
2. Las cuentas anuales irán acompañadas de una auditoría, que será realizada por empresas y profesionales independientes con experiencia en el sector universitario.

Según lo establecido en los estatutos, en el ejercicio 2015 se ha realizado un informe de auditoría por parte de una empresa especializada (PricewaterhouseCoopers Auditores, S.L.). El informe se ha realizado sobre la totalidad de las cuentas anuales (Balance de Situación, Cuenta del Resultado Económico Patrimonial, Estado de Cambios en el Patrimonio Neto, Estado de Flujos de Efectivo, Estado de Liquidación del Presupuesto y sobre la Memoria, con el contenido establecido en el Plan General de Contabilidad Pública para Cantabria, aprobado por orden de la Consejería de Economía y Hacienda del Gobierno de Cantabria, de 29 de noviembre de 2000, que adapta del Plan General de Contabilidad Pública en España, aprobado por Orden del Ministerio de Economía y Hacienda de 6 de mayo de 1994).

En el siguiente enlace pueden consultarse las cuentas anuales completas a las que está referido el informe de auditoría:

<http://web.unican.es/transparencia-informativa/informacion-economica>



## INFORME DE AUDITORÍA INDEPENDIENTE DE CUENTAS ANUALES

Al Rector y al Consejo Social de la Universidad de Cantabria:

Hemos auditado las cuentas anuales adjuntas de Universidad de Cantabria, que comprenden el balance de situación a 31 de diciembre de 2015, la cuenta del resultado económico patrimonial, el estado de cambios en el patrimonio neto, el estado de flujos de efectivo, el estado de liquidación del presupuesto y la memoria correspondientes al ejercicio terminado en dicha fecha.

### **Responsabilidad de la Gerencia en relación con las cuentas anuales**

La Gerencia, bajo la dirección del Rector, es responsable de la preparación y presentación de las cuentas anuales adjuntas de conformidad con el marco normativo de información financiera aplicable a la entidad, que se identifica en la nota F.1.4.a de la memoria adjunta, y del control interno que la Gerencia, bajo la dirección del Rector, considere necesario para permitir la preparación de cuentas anuales libres de incorrección material, debida a fraude o error.

### **Responsabilidad del auditor**

Nuestra responsabilidad es expresar una opinión sobre las cuentas anuales adjuntas basada en nuestra auditoría. Hemos llevado a cabo nuestra auditoría de conformidad con las Normas Internacionales de Auditoría. Dichas normas exigen que cumplamos los requerimientos de ética, así como que planifiquemos y ejecutemos la auditoría con el fin de obtener una seguridad razonable sobre si las cuentas anuales están libres de incorrección material.

Una auditoría conlleva la aplicación de procedimientos para obtener evidencia de auditoría sobre los importes y la información revelada en las cuentas anuales. Los procedimientos seleccionados dependen del juicio del auditor, incluida la valoración de los riesgos de incorrección material en las cuentas anuales, debida a fraude o error. Al efectuar dichas valoraciones del riesgo, el auditor tiene en cuenta el control interno relevante para la preparación y presentación fiel por parte de la entidad de las cuentas anuales, con el fin de diseñar los procedimientos de auditoría que sean adecuados en función de las circunstancias, y no con la finalidad de expresar una opinión sobre la eficacia del control interno de la entidad. Una auditoría también incluye la evaluación de la adecuación de las políticas contables aplicadas y de la razonabilidad de las estimaciones contables realizadas por la dirección, así como la evaluación de la presentación global de las cuentas anuales.

Consideramos que la evidencia de auditoría que hemos obtenido proporciona una base suficiente y adecuada para nuestra opinión de auditoría.


### **Opinión**

En nuestra opinión, las cuentas anuales presentan fielmente, en todos los aspectos materiales, la situación financiera de la de Universidad de Cantabria a 31 de diciembre de 2015, así como sus resultados económico patrimoniales, liquidación del presupuesto y flujos de efectivo correspondientes al ejercicio terminado en dicha fecha, de conformidad con el marco normativo de información financiera aplicable a la entidad, que se identifica en la nota F.1.4.a de la memoria adjunta.

### Otras cuestiones

Las cuentas anuales adjuntas de la Universidad de Cantabria del ejercicio 2015 se han preparado en virtud de los requerimientos legales señalados en la nota F.1.4.a de la memoria adjunta y han sido auditadas aplicando las Normas Internacionales de Auditoría, por lo que el presente informe en ningún caso puede entenderse como un informe de auditoría en los términos previstos en el texto refundido de la Ley de Auditoría de Cuentas, aprobado por el Real Decreto Legislativo 1/2011, de 1 de julio.

PricewaterhouseCoopers Auditores, S.L.



Francisco J. Crespo Aller

17 de marzo de 2016

INSTITUTO DE CENSORES  
JURADOS DE CUENTAS  
DE ESPAÑA

PRICEWATERHOUSECOOPERS  
AUDITORES, S.L.

Año 2015 Nº 09/16/00524  
COPIA GRATUITA

Informe **NO** sujeto a la normativa  
reguladora de la actividad de  
auditoría de cuentas en España