

UNIVERSIDAD DE CANTABRIA



PRESUPUESTO
2018

MEMORIA DE LIQUIDACIÓN

UNIVERSIDAD DE CANTABRIA



PRESUPUESTO 2018

MEMORIA DE LIQUIDACIÓN

Indice



GERENCIA
SERVICIO FINANCIERO Y PRESUPUESTARIO

INDICE

1	MEMORIA	9
1.1	Introducción.	11
1.2	Presupuesto Inicial. Modificaciones Presupuestarias.	13
1.3	Presupuesto de Ingresos: Derechos reconocidos en el ejercicio.	17
1.4	Presupuesto de Gastos: Obligaciones reconocidas en el ejercicio.	31
1.5	Liquidación del Presupuesto	49
1.6	Remanente de Tesorería	50
2	CUADROS LIQUIDACIÓN PRESUPUESTO 2018	51
	Cuadro nº 1: Liquidación del Presupuesto de Ingresos.	53
	Cuadro nº 2: Comparación de los ingresos años 17/18.	54
	Cuadro nº 3: Liquidación del Presupuesto de Gastos.	59
	Cuadro nº 4: Comparación de los gastos años 17/18.	60
	Cuadro nº 5: Distribución gastos de personal por UFG	63
	Códigos UFG	64
	Cuadro nº 6: Ejecución gastos descentralizados a Departamentos.	65
	Cuadro nº 7: Ejecución gastos descentralizados a Centros.	69
	Cuadro nº 8: Ejecución gastos descentralizados a Institutos y o/u de Investigación.	71
	Cuadro nº 9: Ejecución gastos descentralizados a Servicios Universitarios Comunes	72
	Cuadro nº 10: Ejecución gastos descentralizados a Rectorado, Vicerrectorados, Serv.Admtivos.Centrales, Consejo Social, Defensor Universitario, Secretaría General	73
	Cuadro nº 11: Ejecución gastos Centralizados UFG 89.	75
	Cuadro nº 12: Distribución gastos de Proyectos y Convenios de Investigación.	76
	Cuadro nº 13: Títulos Propios: Distribución gastos por UFG.	78
	Cuadro nº 14: Detalle por UFG gasto en fondos bibliográficos adquiridos a través de la BUC.	79
	Cuadro nº 15: Retenciones para gastos generales de los Proy., Conv. y Cursos: detalle UFG.	81

3	EVOLUCIÓN BALANCE DE SITUACIÓN	83
	Cuadro nº 16: Evolución Balance de Situación 2014/2018.....	85
4	INDICADORES SIIU	87
5	PASIVOS FINANCIEROS	99
6	CONTRATOS ADMINISTRATIVOS	125
7	ESTADÍSTICAS	133
1.	Alumnos	135
1.1.	Evolución pruebas de acceso, preinscripción y matrícula 2014/15-2018/19	137
1.2.	Evolución matrícula de alumnos de nuevo ingreso por Planes de Estudio 2014/15- 2018/19	138
1.3.	Evolución de la matrícula de nuevo ingreso por Centros: 2014/15-2018/19	139
1.4.	Evolución de la matrícula por Centros: 2014/15-2018/19	140
1.5.	Evolución de la matrícula por ramas de enseñanza: 2014/15-2018/19	141
1.6.	Matrícula total Grado por Planes de Estudio 2014/15 - 2018/19	142
1.7.	Evolución nº alumnos matriculados en Estudios de Doctorado 2017/18-2018/19	143
1.8.	Evolución nº alumnos Estudios Propios de Postgrado 2014/15-2018/19	144
1.9.	Evolución nº alumnos Master Oficial por titulaciones y ramas 2014/15-2018/19	145
1.10.	Evolución nº alumnos de Master Oficial por Centros 2014/15-2018/19	147
2.	Ingresos por matrículas	149
2.1.	Ingresos por matrícula estudios de grado y 1º y 2º ciclo 2014/15-2018/19	151
2.2.	Ingresos por matrícula estudios de master oficial 2014/15-2018/19	152
2.3.	Ingresos por matrícula estudios de grado, 1º y 2º ciclo y master oficial 2014/15-2018/19	153
2.4.	Resumen ingresos totales por matrícula: estudios de grado, 1º y 2º ciclo y master oficial 2014/15-2018/19.	154
3.	Personal	155
3.1.	Evolución del personal de la UC 2008/2018	157
3.2.	Evolución del PDI 2008/2018	158
3.3.	Evolución PAS 2008/2018	159
4.	Resultados de investigación	161

8 ESTADOS FINANCIEROS DEL EJERCICIO _____ 175

Balance de situación

Cuenta de Resultados económico-patrimonial

Estado de Liquidación del Presupuesto de Ingresos

Estado de Liquidación del Presupuesto de Gastos

Estado del Resultado Presupuestario

Notas a los Estados Contables Presupuestarios

1. Organización
2. Bases de presentación
3. Aplicación del resultado del ejercicio 2018
4. Principios contables y normas de valorización
5. Diferencias entre criterios contables patrimoniales y presupuestarios
6. Remanente de Tesorería
7. Presupuestos del ejercicio 2018
8. Inmovilizaciones materiales
9. Inversiones financieras permanentes
10. Gastos a distribuir en varios ejercicios
11. Deudores
12. Fondos propios
13. Provisiones para riesgos y gastos
14. Otras deudas a corto y largo plazo
15. Administraciones Públicas, acreedoras

9 INFORME DE AUDITORÍA REALIZADA POR PRICEWATERHOUSECOOPERS AUDITORES, S.L. DE LAS CUENTAS ANUALES DEL EJERCICIO 2018 _____ 205



PRESUPUESTO
2018

MEMORIA DE LIQUIDACIÓN

1 - Memoria

1 -INTRODUCCIÓN

La liquidación del presupuesto del 2018 nos muestra una disminución de los ingresos del 2,31% y de los gastos en un 0,37%.

Los ingresos, derechos reconocidos, ascendieron a 105.218.371 euros, un 2,31% menos que el año anterior, y un 17,61% menos que el 2009, año en el que los ingresos alcanzaron su importe máximo, 127,7 millones.

Los principales ingresos a destacar son:

- La aportación del Gobierno Regional a la UC, a través del Contrato Programa, fue de 73.859.782 euros, un 3,18% más que el año anterior.
- La recaudación de los ingresos por servicios académicos de grado y postgrado oficial bajaron un 4,1%, continuando la tendencia de los últimos años.
- Los ingresos de los diferentes proyectos, convenios y programas de investigación fueron 16.432.000 euros, con una disminución del 16%.

Los gastos, obligaciones reconocidas, fueron 105.269.819 euros, con una disminución de 390.493, el 0,37%. Un 19,21% menos que el año 2011, en el que los gastos alcanzaron el importe máximo de 130,3 millones.

En la ejecución de los gastos destaca:

- Los gastos por operaciones corrientes aumentaron un 0,50% y ascendieron a 82.834.702 euros.
- Los de operaciones de capital fueron 21.873.564 euros, con una disminución del 3,44%.
- Los gastos de personal, capítulo 1, fueron 68.722.272 euros, con un aumento de 653.024, el 0,96%.
- Los gastos corrientes en bienes y servicios, capítulo 2, fueron 11.785.849 euros, un 2,22% menos, con lo que el ahorro respecto al año 2009 es del 27,07%.

- Las inversiones en obras y equipamientos fueron 4.127.000 euros, disminuyendo un 18,66%.
- Los gastos en todos los programas de investigación fueron 17.293.000 euros, un 0,23% más que en el año 2017.

La liquidación del presupuesto presenta un saldo presupuestario negativo de 51.448 euros, y descontados 1.265.984 que corresponden a desviaciones positivas en gastos con financiación afectada, dan como resultado un superávit de financiación del ejercicio de 1.214.536 euros.

El resultado presupuestario de operaciones no financieras, el que se consolida con las cuentas del Gobierno de la Comunidad, tuvo un superávit de 62.290.

El remanente genérico de tesorería de libre disposición asciende a 4.580.320 euros, por lo que no es necesario poner en marcha los mecanismos correctores establecidos en el art. 81.5 de la LOU.

Las cuentas anuales figuran en un documento aparte de esta memoria, no obstante se acompaña un resumen de las mismas para tener una visión global y mantener la estructura de los años anteriores.

También se acompaña una serie de cuadros explicativos, la evolución de los Indicadores Económicos-Financieros del SIIU (Sistema Integrado de Información Universitaria) y una serie de estadísticas que permiten una visión más amplia de nuestra actividad.

Por último, las cuentas anuales se presentan auditadas por una empresa especializada (PriceWaterhouseCoopers Auditores, S.L.), tal como se señala en el art. 176.2 de los Estatutos de la UC, aprobados por Decreto 26/2012, de 10 de mayo. El informe de auditoría se ha realizado a la totalidad de las cuentas anuales (Balance de Situación, Cuenta del Resultado Económico Patrimonial, Estado de Cambios en el Patrimonio Neto, Estado de Flujos de Efectivo, Estado de Liquidación del Presupuesto y a la Memoria, con el contenido que se establece en el Plan General de Contabilidad Pública para Cantabria, aprobado por Orden de la Consejería de Economía y Hacienda del Gobierno de Cantabria, de 29 de noviembre de 2000, que adapta el Plan General de Contabilidad Pública en España, aprobado por Orden del Ministerio de Economía y Hacienda de 6 de mayo de 1994).

2 PRESUPUESTO INICIAL. MODIFICACIONES PRESUPUESTARIAS

2.1 - PRESUPUESTO INICIAL

El Presupuesto inicial de la Universidad de Cantabria del ejercicio de 2018 fue aprobado por acuerdo del Consejo Social el 29-01-18, a propuesta del Consejo de Gobierno celebrado el 24-01-18.

El importe inicial ascendió a 108.706.352.

ESTADO DE INGRESOS INICIAL		IMPORTE
Cap. 3	Tasas y Otros Ingresos	20.294.591
Cap. 4	Transferencias Corrientes	73.334.463
Cap. 5	Ingresos Patrimoniales	540.000
Cap. 7	Transferencias de Capital	13.589.548
Cap. 8	Activos Financieros	100.000
Cap. 9	Pasivos Financieros	847.750
TOTAL		108.706.352

ESTADO DE GASTOS INICIAL		IMPORTE
Cap. 1	Gastos de Personal	70.199.963
Cap. 2	Gtos. Ctes. Bienes y Serv.	13.452.740
Cap. 3	Gastos Financieros	43.763
Cap. 4	Transferencias Corrientes	1.622.289
Cap. 6	Inversiones Reales	20.139.403
Cap. 7	Transferencias de Capital	454.836
Cap. 8	Activos Financieros	100.000
Cap. 9	Pasivos Financieros	2.693.358
TOTAL		108.706.352

2.2 - PRESUPUESTO DEFINITIVO

Una vez sumados los remanentes incorporados y los créditos generados por ingresos el presupuesto ascendió a 134.645.823.

ESTADO DE INGRESOS FINAL		IMPORTE
Cap. 3	Tasas y Otros Ingresos	20.389.529
Cap. 4	Transferencias Corrientes	74.516.494
Cap. 5	Ingresos Patrimoniales	540.000
Cap. 7	Transferencias de Capital	15.463.810
Cap. 8	Activos Financieros	22.888.240
Cap. 9	Pasivos Financieros	847.750
TOTAL		134.645.823

ESTADO DE GASTOS FINAL		IMPORTE
Cap. 1	Gastos de Personal	70.199.963
Cap. 2	Gtos.Ctes. Bienes y Serv.	16.278.776
Cap.3	Gastos Financieros	318.285
Cap. 4	Transferencias Corrientes	3.197.351
Cap. 6	Inversiones Reales	41.403.254
Cap. 7	Transferencias de Capital	454.836
Cap. 8	Activos Financieros	100.000
Cap. 9	Pasivos Financieros	2.693.358
TOTAL		134.645.823

2.3 - MODIFICACIONES PRESUPUESTARIAS

La diferencia se debe a las distintas modificaciones presupuestarias autorizadas por los órganos competentes, por un importe de 25.939.471.

El desglose de las modificaciones por el tipo de las mismas fue el siguiente:

TIPO DE MODIFICACIÓN	IMPORTE
AMPLIACIONES DE CRÉDITO	0
CRÉDITOS EXTRAORDINARIOS	0
SUPLEMENTOS DE CRÉDITO	0
INCORPORACIÓN REMANENTES DE CRÉDITO	22.118.241
CRÉDITOS GENERADOS POR INGRESOS	3.821.230
TRANSFERENCIAS DE CRÉDITO (POSITIVAS)	19.582.007
TRANSFERENCIAS DE CRÉDITO (NEGATIVAS)	-19.582.007
TOTAL	25.939.471

El porcentaje de modificaciones fue del 24% del Presupuesto Inicial, inferior a las modificaciones del año 2017.

Las modificaciones presupuestarias autorizadas a lo largo del ejercicio detalladas por capítulos fueron:

MODIFICACIÓN PREVISIONES			%
Cap. 3	Tasas y Otros Ingresos	94.938	0,36
Cap. 4	Transferencias Corrientes	1.182.031	4,56
Cap. 5	Ingresos Patrimoniales	0	0,00
Cap. 7	Transferencias de Capital	1.874.262	7,23
Cap. 8	Activos Financieros	22.788.240	87,85
Cap. 9	Pasivos Financieros	0	0,00
TOTAL		25.939.471	100,00

MODIFICACIÓN DOTACIONES			%
Cap. 1	Gastos de Personal	0	0,00
Cap. 2	Gtos.Ctes. Bienes y Serv.	2.826.036	10,89
Cap. 3	Gastos Financieros	274.522	1,06
Cap. 4	Transferencias Corrientes	1.575.062	6,07
Cap. 6	Inversiones Reales	21.263.851	81,98
Cap. 7	Transferencias de Capital	0	0,00
Cap. 8	Activos Financieros	0	0,00
Cap. 9	Pasivos Financieros	0	0,00
TOTAL		25.939.471	100,00

Por capítulos de gastos, las modificaciones por su cuantía más significativas fueron las del capítulo 6 (Inversiones) que alcanzaron un importe de 21.263.851, el 82%. De ellas, un total de 18.620.680 corresponden a incorporaciones de créditos del año 2017.

Por el tipo de modificación las más importantes fueron las INCORPORACIONES DE REMANENTES DE CRÉDITO procedentes de la liquidación del Presupuesto de 2017 y que en cumplimiento de la normativa vigente son incorporables al ejercicio de 2018.

DETALLE INCORPORACIÓN REMANENTES		
REMANENTES AFECTADOS		
Infraestructuras de investigación		1.167.639
Programas específicos de investigación		13.982.427
* Proyectos de investigación	11.279.080	
Proyectos Plan Estatal	3.054.216	
Proyectos Art. 83 LOU	4.390.476	
Programa Marco Europeo	2.811.985	
Otros créditos de investigación	1.022.403	
* Cátedras	60.042	
* Otros fondos de investigación	2.643.305	
Cantabria Campus de Excelencia Internacional		45.385
Inversión de reposición		1.088.689
Otras inversiones		1.026.246
Otros Convenios, Proyectos y Ayudas		1.029.439
Titulaciones Propias		1.541.629
Becas y Ayudas Programas de Intercambio y Otros		868.356
TOTAL REMANENTES AFECTADOS		20.749.810
REMANENTES NO AFECTADOS INCORPORADOS EN APLICACIÓN DE LA NORMATIVA VIGENTE		
Fondos Vicerrectorado de Investigación y T. C.		568.835
Gastos corrientes en bienes y servicios		347.193
Inversiones específicas		452.403
* Inversión de reposición	151.685	
* Equipamientos	173.644	
* Otras Inversiones	127.074	
TOTAL REMANENTES NO AFECTADOS		1.368.431
TOTAL REMANENTES INCORPORADOS 2018		22.118.241

Los CRÉDITOS GENERADOS POR INGRESOS, producidos por ingresos específicos no previstos inicialmente o superiores a las previsiones y que financian créditos específicos de gastos, fueron un total de 3.821.230, con el siguiente detalle:

DETALLE CRÉDITOS GENERADOS POR INGRESOS	IMPORTE
Programas específicos de Investigación	2.521.324
Becas de Colaboración y Formación	770.643
Títulos Propios	53.167
Otros Convenios	476.096
TOTAL	3.821.230

3 PRESUPUESTO DE INGRESOS: DERECHOS RECONOCIDOS EN EL EJERCICIO

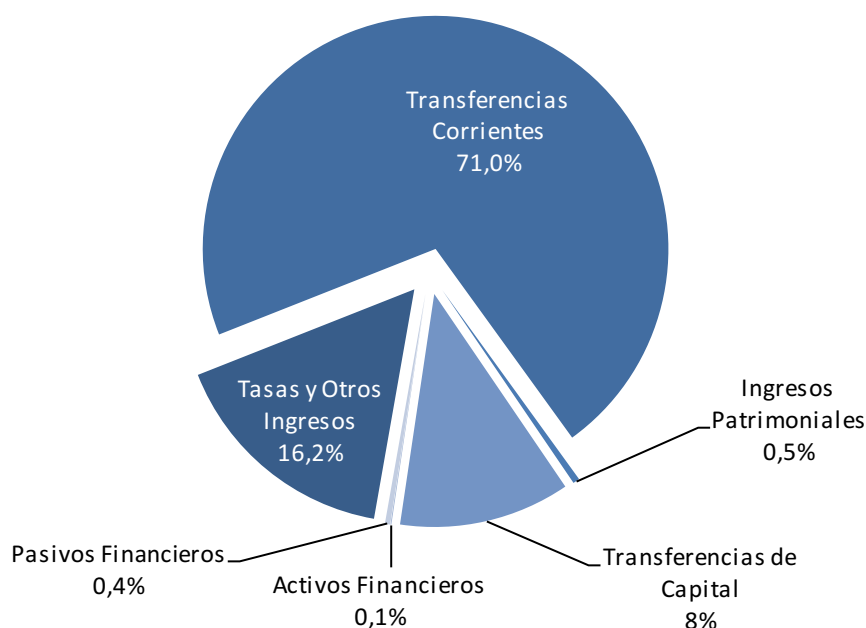
CUADROS LIQUIDACIÓN PRESUPUESTO 2018 Nº 1 Y 2. (páginas 53 y 54)

3.1 - EJECUCIÓN PRESUPUESTO DE INGRESOS

CAP.	DENOMINACIÓN	PREVISIONES PRESUPUESTARIAS			DERECHOS RECONOCIDOS NETOS	RECAUDACIÓN NETA	PENDIENTES DE COBRO A 31/12
		INICIALES	MODIFIC.	DEFINITIVAS			
3	Tasas y Otros Ingresos	20.294.591	94.938	20.389.529	17.082.893	13.353.679	3.729.214
4	Transferencias Corrientes	73.334.463	1.182.031	74.516.494	74.714.839	74.041.785	673.054
5	Ingresos Patrimoniales	540.000	0	540.000	483.937	411.990	71.947
	Operaciones Corrientes	94.169.054	1.276.969	95.446.023	92.281.669	87.807.454	4.474.215
7	Transferencias de Capital	13.589.548	1.874.262	15.463.810	12.488.887	11.508.437	980.450
	Operaciones de Capital	13.589.548	1.874.262	15.463.810	12.488.887	11.508.437	980.450
	TOTAL OPER.NO FINANCIERAS	107.758.602	3.151.231	110.909.833	104.770.556	99.315.891	5.454.665
8	Activos Financieros	100.000	22.788.240	22.888.240	63.785	63.785	0
9	Pasivos Financieros	847.750	0	847.750	384.030	378.981	5.049
	TOTAL OPER. FINANCIERAS	947.750	22.788.240	23.735.990	447.815	442.766	5.049
	TOTAL	108.706.352	25.939.471	134.645.823	105.218.371	99.758.657	5.459.714

3.2 - DERECHOS RECONOCIDOS

LIQUIDACIÓN PRESUPUESTO DE INGRESOS				
CAP.	DENOMINACIÓN	DERECHOS RECONOCIDOS	COBRADOS	PENDIENTES DE COBRO A 31/12
3	Tasas y Otros Ingresos	17.082.893	13.353.679	3.729.214
4	Transferencias Corrientes	74.714.839	74.041.785	673.054
5	Ingresos Patrimoniales	483.937	411.990	71.947
7	Transferencias de Capital	12.488.887	11.508.437	980.450
	TOTAL OPER.NO FINANCIERAS	104.770.556	99.315.891	5.454.665
8	Activos Financieros	63.785	63.785	0
9	Pasivos Financieros	384.030	378.981	5.049
	TOTAL OPER. FINANCIERAS	447.815	442.766	5.049
	TOTAL	105.218.371	99.758.657	5.459.714

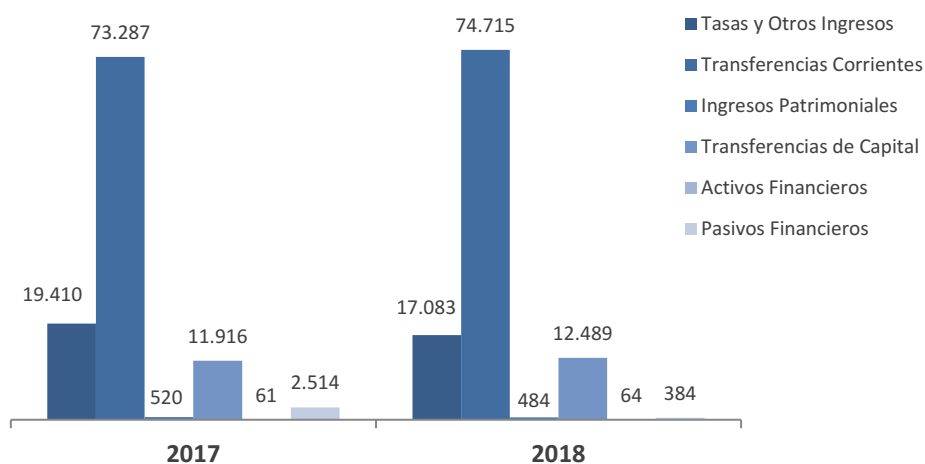


La liquidación del presupuesto de ingresos muestra unos derechos reconocidos (DR) de 105.218.371, un 2,31% menos que en 2017.

Los ingresos por operaciones no financieras disminuyeron 362.496, un 0,34%, y los de operaciones financieras en 2.127.973.

3.3 - COMPARACIÓN EJERCICIOS 2017-2018

DERECHOS RECONOCIDOS NETOS					
CAP.	DENOMINACIÓN	2017	2018	INCREMENTO €	%
3	Tasas y Otros Ingresos	19.410.424	17.082.893	-2.327.531	-11,99
4	Transferencias Corrientes	73.287.172	74.714.839	1.427.667	1,95
5	Ingresos Patrimoniales	519.571	483.937	-35.634	-6,86
7	Transferencias de Capital	11.915.885	12.488.887	573.002	4,81
	TOTAL OPER.NO FINANCIERAS	105.133.052	104.770.556	-362.496	-0,34
8	Activos Financieros	61.397	63.785	2.388	3,89
9	Pasivos Financieros	2.514.391	384.030	-2.130.361	-84,73
	TOTAL OPER. FINANCIERAS	2.575.788	447.815	-2.127.973	-82,61
	TOTAL	107.708.840	105.218.371	-2.490.469	-2,31



3.4 - DERECHOS RECONOCIDOS PENDIENTES DE COBRO

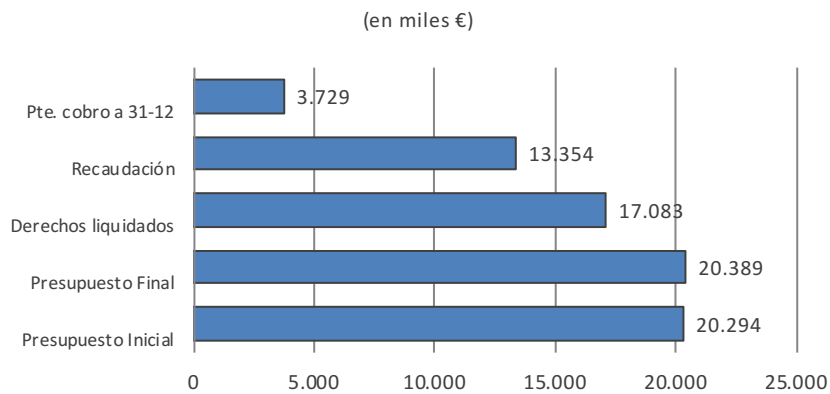
A 31-12-18 se habían ingresado 99.758.657, el 94,81%. Los derechos pendientes de cobro eran 5.459.714. Se ha producido una disminución de los derechos pendientes de cobro de 1.001.878, el 15,51%. El detalle de los principales deudores es el siguiente:

DETALLE DEUDORES PRESUPUESTO 2018	IMPORTE
Ministerio de Educación, Cultura y Deporte	2.131.806
Gobierno de Cantabria	1.399.011
Alumnos por matrículas pendientes de pago	438.462
Sodercan	261.042
Fundación Leonardo Torres Quevedo	291.668
Ministerio de Economía, Industria y Competitividad	55.467
Servicio Cántabro de Empleo	76.602
Servicio Cántabro de Salud	63.952
Gobierno Vasco	76.402
Fundació Privada Escoles Univeritaries Gimbernat	70.194
Otros deudores	595.108
TOTAL	5.459.714

3.5 - ANÁLISIS DETALLADO POR CAPÍTULOS

3.5.1- TASAS Y OTROS INGRESOS

CAPÍTULO III. TASAS Y OTROS INGRESOS	IMPORTE	%
PRESUPUESTO INICIAL	20.294.591	100,00
PRESUPUESTO FINAL	20.389.529	100,47
DERECHOS LIQUIDADOS	17.082.893	83,79
RECAUDACIÓN	13.353.679	78,17
PENDIENTES DE COBRO A 31-12	3.729.214	21,83



Los principales ingresos a destacar del capítulo III son los siguientes:

3.5.1.1. MATRÍCULA GRADO Y MASTER UNIVERSITARIO..... 8.051.738

Los ingresos por precios públicos por matrículas de estudios de grado y master universitario disminuyeron un 10,88%.

Si tenemos en cuenta la compensación del Gobierno de Cantabria por la bajada del precio de matrícula de los cursos 2017/18 y 2018/19, la caída de los ingresos fue del 4,1% (menos alumnos y créditos matriculados).

La compensación del Gobierno de Cantabria por la bajada del precio de matrícula fue 504.334.

La caída en la recaudación por el menor número de alumnos fue del 4,09%.

EVOLUCIÓN INGRESOS PRECIOS PÚBLICOS POR MATRÍCULAS (miles de euros)

	2015/16	2016/17	2017/18	2018/19	incr. 17/18
CENTROS UC	6.326	6.113	5.684	5.318	-6,44
CENTROS ADSCRITOS	142	155	146	107	-26,71
TOTAL APORTADO ALUMNOS	6.468	6.268	5.830	5.425	-6,95
DEDUCCIONES COMPENSADAS MEC	1.992	1.918	2.050	1.921	-6,29
DEDUCCIONES COMPENSADAS CONSEJERÍA	859	972	620	665	7,26
COMPENSACION CONSEJERÍA BAJADA PRECIOS	0	0	379	504	32,98
TOTAL DEDUCCIONES COMPENSABLES	2.851	2.890	3.049	3.090	1,34
TOTAL TASAS RECAUDADAS	9.319	9.158	8.879	8.515	-4,10

Los datos hasta el curso 2017-18 son al cierre del curso académico, los del curso 2018-19 están actualizados a 10 de mayo de 2019.

EVOLUCIÓN INGRESOS PRECIOS PÚBLICOS POR MATRÍCULAS (%)

	2015/16	2016/17	2017/18	2018/19	incr. 17/18
CENTROS UC	67,88	66,75	64,02	62,45	-2,44
CENTROS ADSCRITOS	1,52	1,69	1,64	1,26	-23,58
TOTAL APORTADO ALUMNOS	69,41	68,44	65,66	63,71	-2,97
DEDUCCIONES COMPENSADAS MEC	21,38	20,94	23,09	22,56	-2,29
DEDUCCIONES COMPENSADAS CONSEJERÍA	9,22	10,61	6,98	7,81	11,84
COMPENSACION CONSEJERÍA BAJADA PRECIOS	0,00	0,00	4,27	5,92	38,67
TOTAL DEDUCCIONES COMPENSABLES	30,59	31,56	34,34	36,29	5,68
TOTAL TASAS RECAUDADAS	100,00	100,00	100,00	100,00	---

Los datos hasta el curso 2017-18 son al cierre del curso académico, los del curso 2018-19 están actualizados a 10 de mayo de 2019.

El 63,7% de los ingresos son aportaciones de los alumnos y el 36,3% de las administraciones públicas por exenciones y compensaciones.

Ver evolución de los alumnos matriculados y de los ingresos por matrículas en el apartado Estadísticas (páginas 137 a 154)

3.5.1.2.- MATRÍCULAS EN CURSOS PROPIOS2.052.325

(en miles €)

DENOMINACIÓN	2013	2014	2015	2016	2017	2018	INCR. %
							17/18
Títulos propios postgrado	1.568	1.488	1.466	1.229	1.098	1.224	11,48
Centro Idiomas UC	738	815	756	769	643	587	-8,71
Cursos de Verano	96	64	63	58	58	50	-13,79
Extensión Universitaria	30	28	21	25	22	24	9,09
Actividades Deportivas	164	140	121	127	129	130	0,78
Otros	3	117	93	76	57	37	-35,09
TOTAL	2.599	2.652	2.520	2.284	2.007	2.052	2,24

3.5.1.3.- CONVENIOS Y CONTRATOS ART. 83 LOU.....3.037.720

Disminución del 23%.

FUENTE DE FINANCIACIÓN	INGRESOS CONVENIOS Y CONTRATOS							
	2013	2014	2015	IMPORTE (en miles €) (1)				INCR.
				2016	2017	2018		
Administración del Estado	65	41	0	14	14	34	142,86	
Organismos Autónomos Admtivos.	21	0	0	0	0	1	---	
Empresas públicas y otros E. públicos	265	210	322	276	264	186	-29,55	
Gobierno de Cantabria	359	252	309	139	232	180	-22,41	
Ayuntamientos	25	78	6	33	36	12	-66,67	
Empresas privadas	1.787	1.645	1.906	1.631	2.039	1.625	-20,30	
Entidades sin fines de lucro	198	117	139	264	366	43	-88,25	
Exterior	340	342	531	234	332	216	-34,94	
FLTQ	451	347	417	532	373	402	7,77	
FIHAC.	386	418	396	297	246	296	20,33	
Otros	18	13	53	47	58	42	-27,59	
TOTAL	3.915	3.463	4.079	3.467	3.960	3.037	-23,31	

(1)Descontando IVA y el porcentaje de retención para gastos generales de la UC

3.5.1.4.- VENTA DE BIENES212.837

La cifra más alta corresponde a la venta de fotocopias, 99.931.

3.5.1.5.- RETENCIONES PARA GASTOS GENERALES 1.590.918

Cantidades que, de acuerdo a la normativa vigente, se detraen de los ingresos para financiar, generalmente, los gastos generales de la Universidad. Disminuyeron el 26,14 %.

El detalle de las retenciones es el siguiente:

RETENCIONES A CONVENIOS, PROYECTOS Y CURSOS (en miles de €)							
DENOMINACIÓN	2013	2014	2015	2016	2017	2018	INCR. %
ART. 83 LOU	618	546	669	557	701	489	-30,24
CONVENIOS FLTQ	96	100	113	110	134	48	-64,18
PROGRAMA MARCO EUROPEO	255	184	249	187	281	294	4,63
PROGRAMAS NACIONALES (1)	332	629	845	819	762	474	-37,80
ESTUDIOS PROPIOS	178	175	158	144	163	171	4,91
OTRAS RETENCIONES	35	25	36	37	113	115	1,77
TOTAL	1.514	1.659	2.070	1.854	2.154	1.591	-26,14

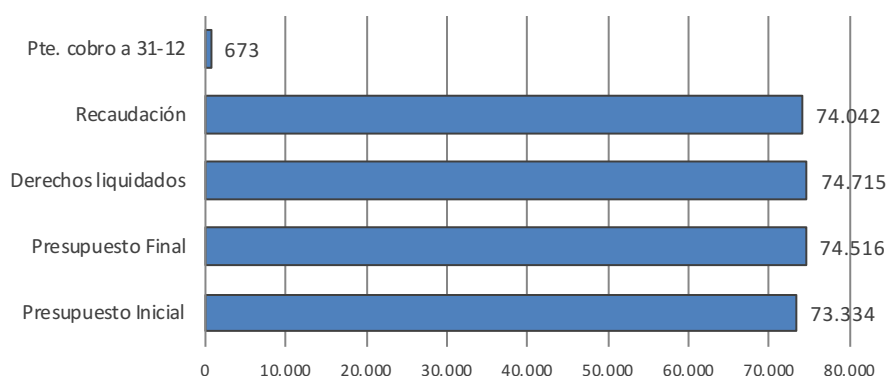
(1) Incluidas las retenciones a los proyectos financiados con anticipos FEDER y contabilizados en el capítulo 9 de ingresos.

En el cuadro de liquidación del presupuesto nº 15 (página 81) se detallan todas las retenciones practicadas en el ejercicio a proyectos, convenios y cursos, separándose por UFG y fuente de financiación.

3.5.2- TRANSFERENCIAS CORRIENTES

CAPÍTULO IV. TRANSFERENCIAS CORRIENTES.	IMPORTE	%
PRESUPUESTO INICIAL	73.334.463	100,00
PRESUPUESTO FINAL	74.516.494	101,61
DERECHOS LIQUIDADOS	74.714.839	100,27
RECAUDACIÓN	74.041.785	99,10
PENDIENTES DE COBRO A 31-12	673.054	0,90

(en miles €)



Las transferencias corrientes supusieron 74.714.839, un 1,95% superiores a las del 2017. Representan el 71,01% del total de ingresos y el 80,96% de los ingresos corrientes.

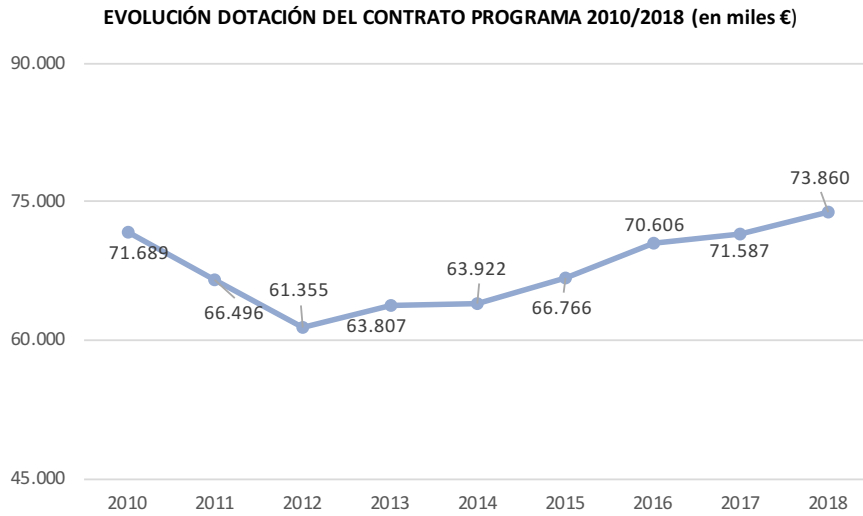
3.5.2.1.-CONSEJERÍA DE UNIVERSIDADES E INVESTIGACIÓN, MEDIO AMBIENTE Y P.SOCIAL. CONTRATO PROGRAMA 73.859.782

La aportación del Contrato Programa, aumenta en un 3,18%.

En el cuadro siguiente se ve la evolución de los últimos años.

EVOLUCIÓN DOTACIÓN FINAL CONTRATO PROGRAMA 2010/2018 (en miles de euros)

DENOMINACIÓN DEL PROGRAMA	2010	2011	2012	2013	2014	2015	2016	2017	2018
Programa de Suficiencia Financiera	62.088	59.615	56.662	59.527	59.427	61.683	65.263	64.826	65.879
Programa de Complementos Retributivos PDI	3.838	3.646	3.646	3.646	3.646	3.646	3.683	3.719	3.780
Plan Regional de Becas					50	250	200	300	300
Programa de Internacionalización					198	201	200	250	250
Programa de Refuerzo Educativo					114	114	114	114	0
Programa de Compensación por Exención de Precios Públicos					164	367	331	332	750
Programa de Apoyo a la Investigación	902	676	347	322	323	505	505	1.696	2.301
Programa de Obras y Equipamiento Docente	2.716	987	0	0	0	0	310	350	600
Programa de Formación, Innov.Docente y Virtualización									
Otros Programas	2145	1572	700	312	0	0	0	0	0
TOTAL	71.689	66.496	61.355	63.807	63.922	66.766	70.606	71.587	73.860
% Incremento anual	-4,01	-7,24	-7,73	4,00	0,18	4,45	5,75	1,39	3,18
						Incremento 2010-2018:			3,03%



3.5.2.2.- OTRAS CONSEJERÍAS.....1.096.974

Subvenciones recibidas del resto de las Consejerías del Gobierno Regional.

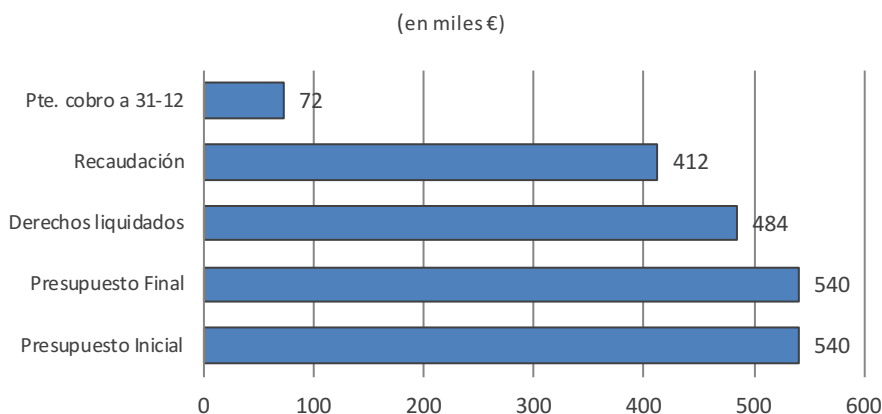
La más importante es la procedente del Servicio Cántabro de Salud por importe de 821.497, que recoge las retribuciones de los profesores numerarios con vinculación hospitalaria. En relación al ejercicio anterior se produce una disminución del 2,57%.

3.5.2.3.- ENTIDADES BANCARIAS.....1.696.820

Cantidad recibida del Banco Santander de acuerdo a lo establecido en el convenio de colaboración existente.

3.5.3- INGRESOS PATRIMONIALES

CAPÍTULO V. INGRESOS PATRIMONIALES	IMPORTE	%
PRESUPUESTO INICIAL	540.000	100,00
PRESUPUESTO FINAL	540.000	100,00
DERECHOS LIQUIDADOS	483.937	89,63
RECAUDACIÓN	411.990	85,12
PENDIENTES DE COBRO A 31-12	71.947	14,88



Los ingresos patrimoniales fueron 483.937, un 6,86% menos que en 2017. Representan el 0,46% del total de los ingresos. Los más importantes corresponden a:

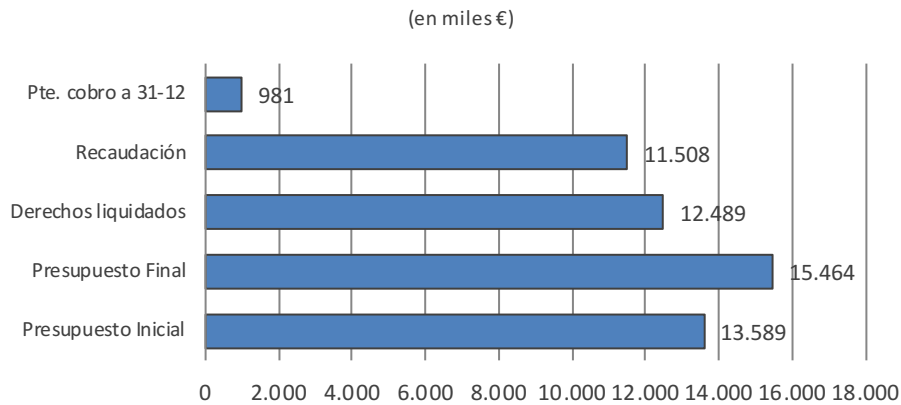
3.5.3.1.- ALQUILERES DE INMUEBLES 380.387

3.5.3.2.- CONCESIONES ADMINISTRATIVAS 103.550

Cánones que se cobran a empresas por la concesión de actividades empresariales dentro de la Universidad.

3.5.4- TRANSFERENCIAS DE CAPITAL

CAPÍTULO VII. TRANSFERENCIAS DE CAPITAL	IMPORTE	%
PRESUPUESTO INICIAL	13.589.548	100,00
PRESUPUESTO FINAL	15.463.810	113,80
DERECHOS LIQUIDADOS	12.488.887	80,76
RECAUDACIÓN	11.508.437	92,15
PENDIENTES DE COBRO A 31-12	980.450	7,85



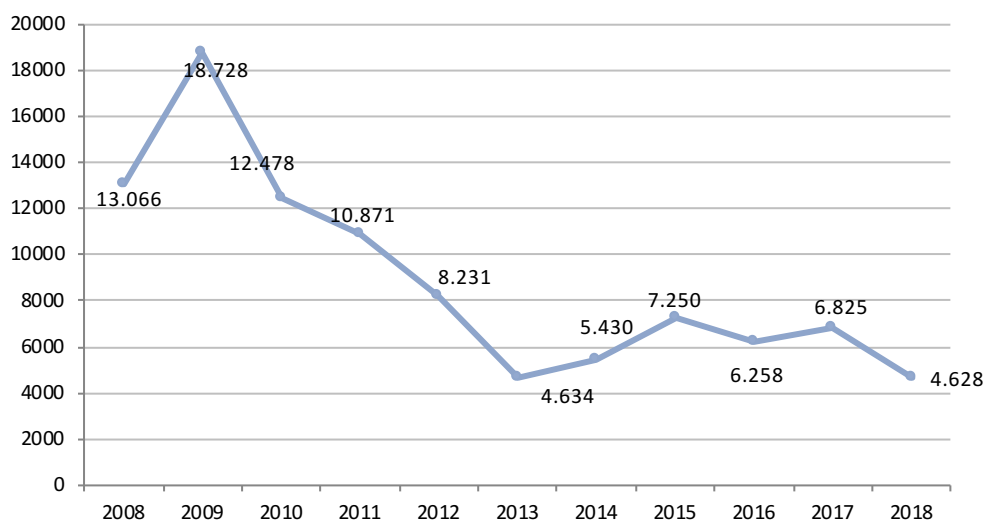
Las transferencias de capital han aumentado el 4,81%. La cifra total de derechos reconocidos fue de 12.488.887, representando el 11,87 % del total de los ingresos.

Por su origen, las principales transferencias y subvenciones fueron las siguientes:

3.5.4.1.- ADMON. DEL ESTADO PARA INVESTIGACIÓN..... 4.629.158 (1)

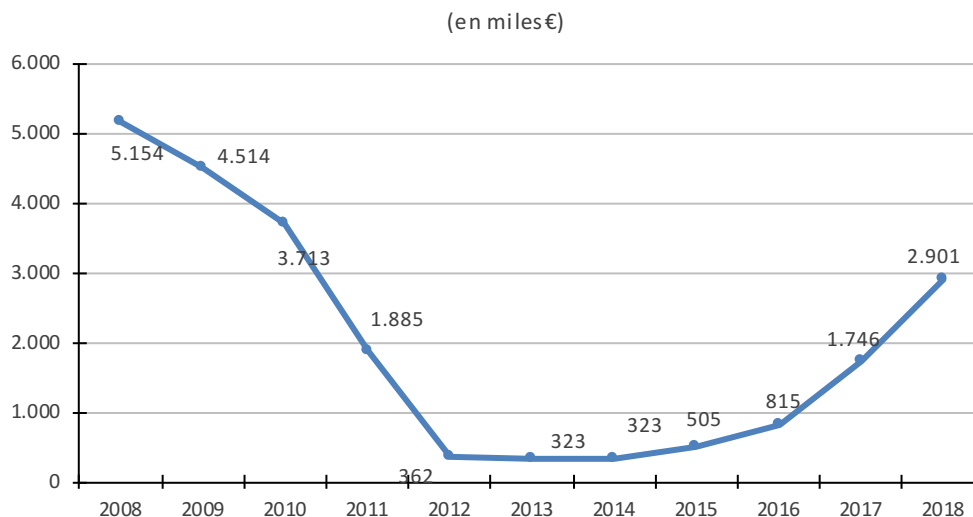
Ayudas a los proyectos otorgados a la UC en el marco del Plan Nacional de Investigación Científica y Desarrollo Tecnológico de los Planes Sectoriales y otras ayudas de investigación.

En relación al ejercicio de 2017, se produjo una disminución del 32,18%.



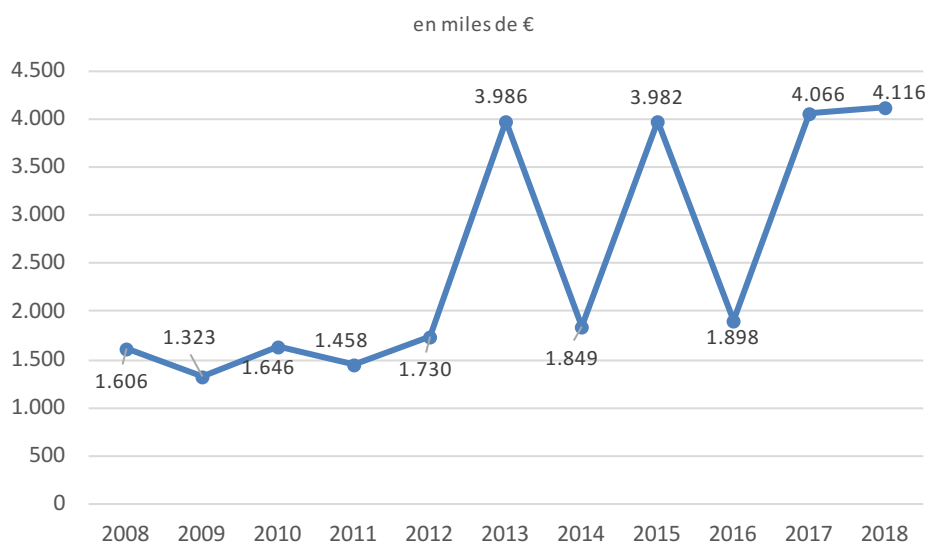
(1) Se incluye la cofinanciación FEDER recibida por anticipo reembolsable y contabilizada en el capítulo 9.

3.5.4.2.- CONSEJERÍA DE UNIVERSIDADES E INVESTIGACIÓN, MEDIO AMBIENTE Y POLÍTICA SOCIAL2.901.415



Las transferencias de capital recibidas de la Consejería de Universidades e Investigación, Medio Ambiente y Política Social para financiar programas de investigación, obras y equipamientos aumentaron un 66%.

3.5.4.3.- PROGRAMA MARCO EUROPEO DE INVESTIGACIÓN4.115.978



Aumento del 1,2%.

3.5.5- ACTIVOS FINANCIEROS

CAPÍTULO VIII. ACTIVOS FINANCIEROS	IMPORTE	%
PRESUPUESTO INICIAL	100.000	100,00
PRESUPUESTO FINAL	22.888.240	22.888,00
DERECHOS LIQUIDADOS	63.785	0,28
RECAUDACIÓN	63.785	100,00
PENDIENTES DE COBRO A 31-12	0	0,00

3.5.5.1.- REINTEGRO DE PRÉSTAMOS63.785

Corresponde a los reintegros de los anticipos de sueldo realizados al personal.

3.5.5.2.-REMANENTE DE TESORERÍA.....22.788.240

- Remanente afectado incorporado.....21.419.808
- Remanente no afectado incorporado en función de la normativa vigente.....1.368.432

3.5.6- PASIVOS FINANCIEROS

CAPÍTULO IX.PASIVOS FINANCIEROS	IMPORTE	%
PRESUPUESTO INICIAL	847.750	100,00
PRESUPUESTO FINAL	847.750	100,00
DERECHOS LIQUIDADOS	384.030	45,28
RECAUDACIÓN	378.981	98,70
PENDIENTES DE COBRO A 31-12	5.049	1,30

En el Anexo V se detalla la situación actual de todos los anticipos reembolsables que ha recibido la UC.

4 PRESUPUESTO DE GASTOS: OBLIGACIONES RECONOCIDAS EN EL EJERCICIO

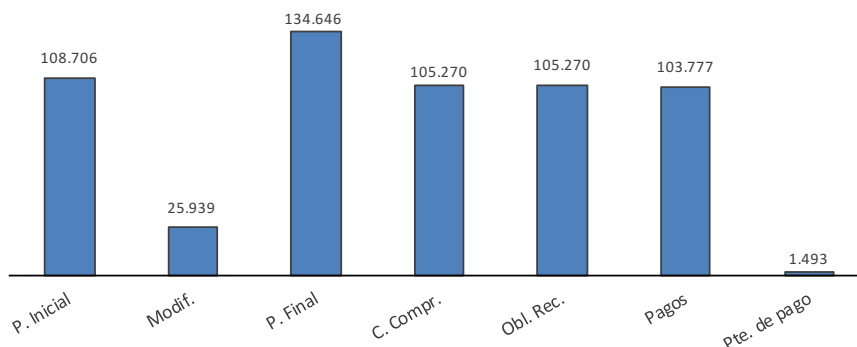
CUADROS LIQUIDACIÓN PRESUPUESTO 2018: Nº 3 A 15 (páginas 59 a 81)

4.1 - EJECUCIÓN PRESUPUESTO DE GASTOS

CAP.	DENOMINACIÓN	CRÉDITOS PRESUPUESTARIOS			OBLIGACIONES RECONOCIDAS NETAS	REMANENTES DE CRÉDITO	PAGOS	OBLIGACIONES PTES. DE PAGO
		INICIALES	MODIFIC.	DEFINITIVAS				
1	Gastos de Personal	70.199.963	0	70.199.963	68.722.272	1.477.691	67.994.130	728.142
2	Gtos. Ctes. Bienes y Servicios	13.452.740	2.826.036	16.278.776	11.785.849	4.492.927	11.510.955	274.894
3	Gastos Financieros	43.763	274.522	318.285	309.785	8.500	309.785	0
4	Transferencias Corrientes	1.622.289	1.575.062	3.197.351	2.016.796	1.180.555	2.011.571	5.225
	Operaciones Corrientes	85.318.755	4.675.620	89.994.375	82.834.702	7.159.673	81.826.441	1.008.261
6	Inversiones Reales	20.139.403	21.263.851	41.403.254	21.418.729	19.984.525	20.934.259	484.470
7	Transferencias de Capital	454.836	0	454.836	454.835	1	454.835	0
	Operaciones de Capital	20.594.239	21.263.851	41.858.090	21.873.564	19.984.526	21.389.094	484.470
	TOTAL OPER.NO FINANCIERAS	105.912.994	25.939.471	131.852.465	104.708.266	27.144.199	103.215.535	1.492.731
8	Activos Financieros	100.000	0	100.000	49.156	50.844	49.156	0
9	Pasivos Financieros	2.693.358	0	2.693.358	512.397	2.180.961	512.397	0
	TOTAL OPER. FINANCIERAS	2.793.358	0	2.793.358	561.553	2.231.805	561.553	0
	TOTAL	108.706.352	25.939.471	134.645.823	105.269.819	29.376.004	103.777.088	1.492.731

4.2 - PRINCIPALES MAGNITUDES

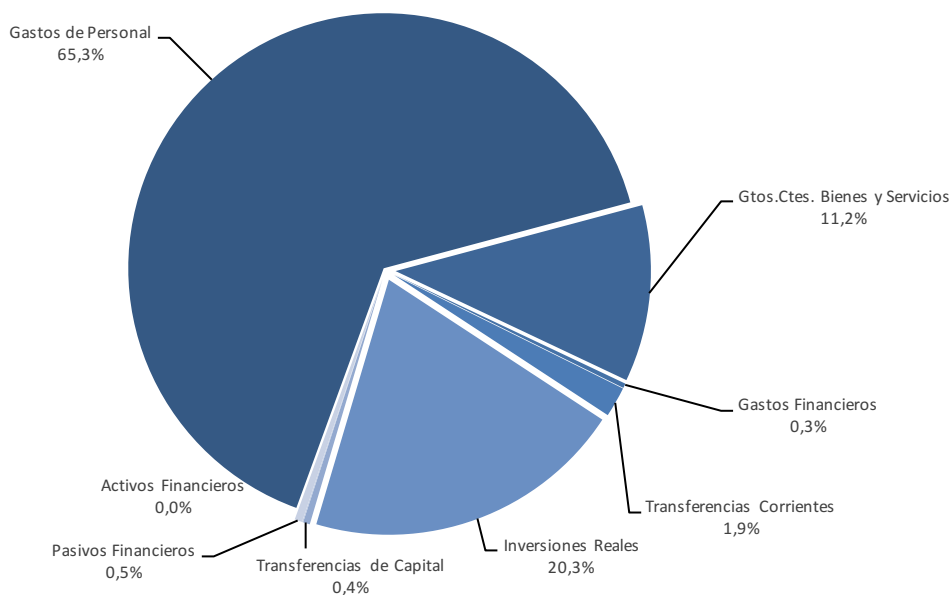
LIQUIDACIÓN PRESUPUESTO DE GASTOS	IMPORTE	%
Presupuesto Inicial	108.706.352	100,00
Modificaciones	25.939.471	23,86
Presupuesto Final	134.645.823	123,86
Créditos Comprometidos	105.269.819	78,18
Obligaciones reconocidas	105.269.819	100,00
Pagos	103.777.088	98,58
Pendientes de pago	1.492.731	1,42



4.3 - OBLIGACIONES RECONOCIDAS

CUADROS LIQUIDACIÓN PRESUPUESTO 2018: Nº 3 Y 4 (páginas 59 y 60)

LIQUIDACIÓN PRESUPUESTO DE GASTOS				
CAP.	DENOMINACIÓN	OBLIGACIONES RECONOCIDAS	PAGADOS	PTES. DE PAGO
1	Gastos de Personal	68.722.272	67.994.130	728.142
2	Gtos. Ctes. Bienes y Servicios	11.785.849	11.510.955	274.894
3	Gastos Financieros	309.785	309.785	0
4	Transferencias Corrientes	2.016.796	2.011.571	5.225
6	Inversiones Reales	21.418.729	20.934.259	484.470
7	Transferencias de Capital	454.835	454.835	0
	TOTAL OPER.NO FINANCIERAS	104.708.266	103.215.535	1.492.731
8	Activos Financieros	49.156	49.156	0
9	Pasivos Financieros	512.397	512.397	0
	TOTAL OPER. FINANCIERAS	561.553	561.553	0
	TOTAL	105.269.819	103.777.088	1.492.731

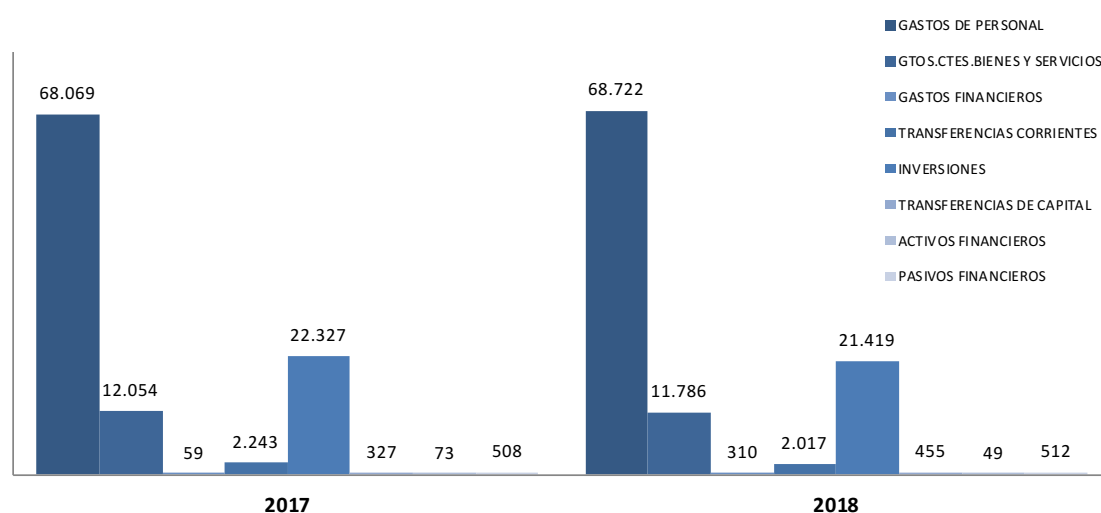


Las obligaciones reconocidas, que representan los gastos realmente ejecutados en el año, fueron 105.269.819, con una disminución del 0,4%.

Los gastos por operaciones no financieras disminuyeron el 0,3%, y las operaciones financieras el 3,4%.

4.4 - COMPARACIÓN EJERCICIOS 2017/2018

OBLIGACIONES RECONOCIDAS NETAS					
CAP.	DENOMINACIÓN	2017	2018	INCREMENTO	
				€.	%
Cap. 1	Gastos de Personal	68.069.248	68.722.272	653.024	0,96
Cap. 2	Gtos.corrientes bienes y serv.	12.053.752	11.785.849	-267.903	-2,22
Cap. 3	Gastos Financieros	59.201	309.785	250.584	423,28
Cap. 4	Transferencias Corrientes	2.242.761	2.016.796	-225.965	-10,08
Cap. 6	Inversiones Reales	22.327.368	21.418.729	-908.639	-4,07
Cap. 7	Transferencias de Capital	326.510	454.835	128.325	39,30
Cap. 8	Activos Financieros	73.202	49.156	-24.046	-32,85
Cap. 9	Pasivos Financieros	508.270	512.397	4.127	0,81
TOTAL		105.660.312	105.269.819	-390.493	-0,37

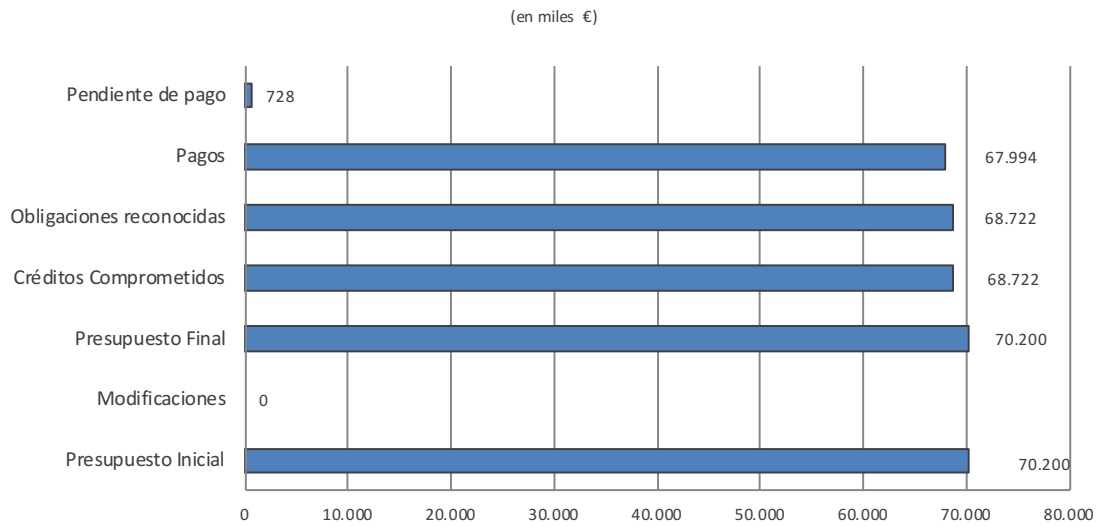


4.5 - ANÁLISIS DETALLADO POR CAPÍTULO

El detalle por capítulos de los gastos es el siguiente:

4.5.1- GASTOS DE PERSONAL

CAPÍTULO I. GASTOS DE PERSONAL	IMPORTE	%
PRESUPUESTO INICIAL	70.199.963	100,00
MODIFICACIONES	0	0,00
PRESUPUESTO FINAL	70.199.963	100,00
CRÉDITOS COMPROMETIDOS	68.722.272	97,89
OBLIGACIONES RECONOCIDAS	68.722.272	100,00
PAGOS	67.994.130	98,94
PENDIENTES DE PAGO	728.142	1,06



A. Nº DE EFECTIVOS

CATEGORÍAS	2017	2018	INCREMENTO	
			Nº	%
NUMERARIOS	501	506	5	1,00
CONTRATADOS	720	726	6	0,83
TOTAL PDI	1.221	1.232	11	0,90
FUNCIONARIOS	369	374	5	1,36
LABORALES	207	208	1	0,48
PERSONAL VARIO	2	2	0	0,00
PERSONAL EVENTUAL	2	2	0	0,00
TOTAL PAS	580	586	6	1,03
TOTAL PERSONAL	1.801	1.818	17	0,94
PAS/PDI	0,48	0,48		

El número de efectivos a 31/12/18 aumentó en 17 respecto a los existentes a finales del año anterior.

Ver evolución de los efectivos de personal durante los últimos años en el apartado de Estadísticas (páginas 161 a 163).

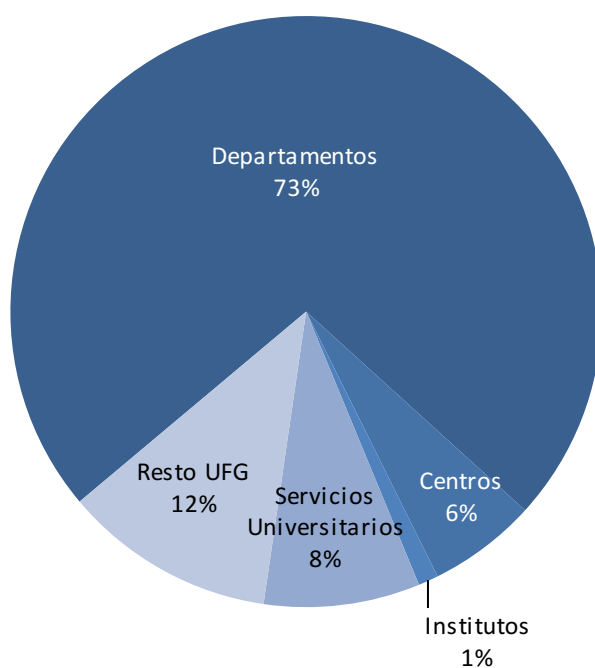
B. DISTRIBUCIÓN DEL GASTO POR CATEGORÍAS

DISTRIBUCIÓN GASTO POR CATEGORÍAS (en miles €)			
	2017	2018	INCR. %
PDI	46.824	47.206	0,8
PAS	21.245	21.516	1,3
TOTAL	68.069	68.722	1,0

Los gastos de personal aumentaron en 653.024 euros, un 1%.

C. DISTRIBUCIÓN DEL GASTO DE PERSONAL POR UFG

DISTRIBUCIÓN GASTO POR UFG (en miles €)			
UFG	2017	2018	INCR. %
Departamentos	49.807	50.059	0,5
Centros	4.062	4.080	0,4
Institutos	700	755	7,8
Servicios .Universitarios	5.653	5.865	3,8
Resto UFG	7.847	7.963	1,5
TOTAL	68.069	68.722	1,0

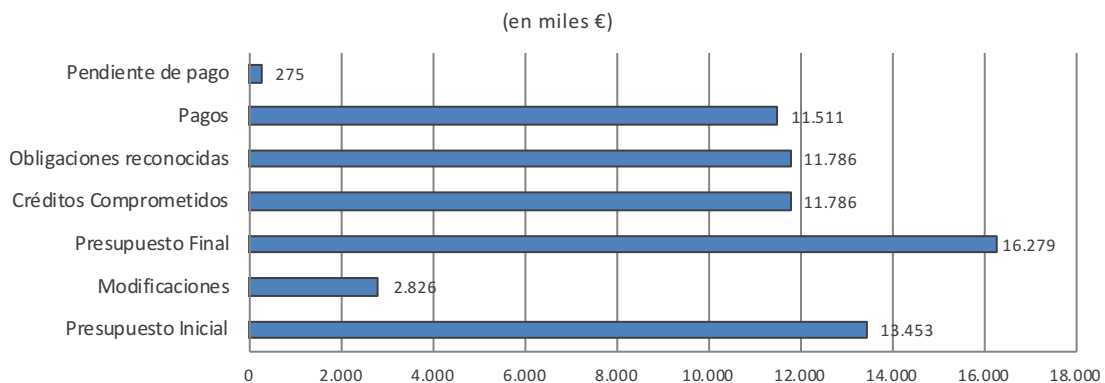


D. COBERTURA GASTOS DE PERSONAL POR EL PROGRAMA DE SUFICIENCIA FINANCIERA

AÑOS	%
2008	99,48
2009	100,34
2010	99,62
2011	96,71
2012	96,01
2013	95,86
2014	94,41
2015	98,84
2016	100,85
2017	101,94
2018	102,56

4.5.2- GASTOS CORRIENTES EN BIENES Y SERVICIOS

CAPÍTULO II. GASTOS. CORRIENTES BIENES Y SERVICIOS	IMPORTE	%
PRESUPUESTO INICIAL	13.452.740	100,00
MODIFICACIONES	2.826.036	21,01
PRESUPUESTO FINAL	16.278.776	121,01
CRÉDITOS COMPROMETIDOS	11.785.849	72,40
OBLIGACIONES RECONOCIDAS	11.785.849	100,00
PAGOS	11.510.955	97,67
PENDIENTES DE PAGO	274.894	2,33



Los gastos corrientes en bienes y servicios han disminuido en 267.903 un 2,22% respecto al 2017.

A. GASTOS DESCENTRALIZADOS DEPARTAMENTOS

VER CUADRO LIQUIDACIÓN PRESUPUESTO 2018 Nº 6 (Ejecución de los gastos descentralizados de cada uno de los Departamentos). (página 65)

DETALLE DEL GASTO DEL PRESUPUESTO DESCENTRALIZADO A LOS DEPARTAMENTOS					
DENOMINACIÓN	TOTAL DPTOS. 2017	EST. GTO. % 2017	TOTAL DPTOS. 2018	EST. GTO. % 2018	INCR. 17/18
Títulos Propios	583.024	5,36	563.099	5,61	-3,42
Otros convenios y ayudas	40.530	0,37	34.106	0,34	-15,85
Rep., cons. y mant. Red de comunicaciones	7	0,00	0	0,00	-100,00
Ordinario no inventariable	156.566	1,44	159.449	1,59	1,84
Prensa, revistas, libros y o/publ.	1.550	0,01	4.075	0,04	162,90
Material informático no inventariable	65.928	0,61	73.480	0,73	11,45
Comunicaciones telefónicas	750	0,01	644	0,01	-14,13
Reuniones y conferencias (org. Univer.)	7.893	0,07	5.269	0,05	-33,24
Reuniones y conferencias (org. ajena)	58.084	0,53	51.123	0,51	-11,98
Material docente no inventariable	8.902	0,08	8.924	0,09	0,25
Viajes de prácticas alumnos	1.004	0,01	546	0,01	-45,62
Otros gastos	25.087	0,23	16.782	0,17	-33,10
Atenciones protocolarias	6.049	0,06	3.227	0,03	-46,65
Dietas y locomoción PDI funcionario	1.839	0,02	2.160	0,02	17,46
Dietas y locomoción PDI contratado	2.008	0,02	1.859	0,02	-7,42
Dietas y locomoción PAS funcionario	51	0,00	0	0,00	-100,00
Rep., cons. y mant.de edificios	4.027	0,04	4.624	0,05	14,82
Rep., cons. y mant. maquinaria,inst.y ut.	6.935	0,06	7.836	0,08	12,99
Rep., cons. y mant. mobiliario y enseres	13.570	0,12	4.356	0,04	-67,90
Rep., cons. y mant. equipos p.informacion	4.143	0,04	2.362	0,02	-42,99
Comunicaciones de datos	1.304	0,01	1.202	0,01	-7,82
Comunicaciones postales	4.307	0,04	8.214	0,08	90,71
Reuniones y conferencias grado	607	0,01	1.371	0,01	125,86
Reuniones y conferencias postgrado	3.302	0,03	2.752	0,03	-16,66
Cuotas de organismos	1.390	0,01	2.059	0,02	48,13
Material e instrum. laboratorio y exp.	48.277	0,44	53.287	0,53	10,38
Productos farmacéuticos y mat. sanitario	179	0,00	500	0,00	179,33
Transportes	6.105	0,06	3.975	0,04	-34,89
Publicidad	10	0,00	721	0,01	7.110,00
Total capítulo 2	1.053.428	9,68	1.018.002	10,14	-3,36

DETALLE DEL GASTO DEL PRESUPUESTO DESCENTRALIZADO A LOS DEPARTAMENTOS					
DENOMINACIÓN	TOTAL DPTOS. 2017	EST. GTO. % 2017	TOTAL DPTOS. 2018	EST. GTO. % 2018	INCR. 17/18
Equipamiento docente	27.664	0,25	7.946	0,08	-71,28
Equipamiento científico	31.229	0,29	384.785	3,83	1.132,14
Mobiliario y enseres	22.196	0,20	14.268	0,14	-35,72
Material informático	100.553	0,92	71.380	0,71	-29,01
Fondos de biblioteca	5.139	0,05	3.590	0,04	-30,14
Inversiones inmateriales investigación	9.637.898	88,60	8.541.531	85,06	-11,38
Total capítulo 6	9.824.679	90,32	9.023.500	89,86	-8,15
TOTAL	10.878.107	100,00	10.041.502	100,00	-7,69

B. GASTOS DESCENTRALIZADOS CENTROS

VER CUADRO LIQUIDACIÓN PRESUPUESTO 2018: Nº 7 (Ejecución de los gastos descentralizados de cada uno de los Centros) (página 69)

DETALLE DEL GASTO DEL PRESUPUESTO DESCENTRALIZADO A LOS CENTROS					
DENOMINACIÓN	TOTAL CENTROS 2017	ESTR. GTO. % 2017	TOTAL CENTROS 2018	ESTR. GTO. % 2018	INCR. 17/18
Servicio de reprografía	76.099	8,25	63.599	7,27	-16,43
Delegaciones de estudiantes	24.145	2,62	29.206	3,34	20,96
Plan capacitación lingüística en inglés	1.752	0,19	378	0,04	-78,42
Títulos Propios	164.646	17,84	119.936	13,71	-27,16
Otros convenios y ayudas	0	0,00	228	0,03	---
Ordinario no inventariable	40.121	4,35	36.663	4,19	-8,62
Prensa, revistas, libros y o/publ.	3.196	0,35	3.675	0,42	14,99
Material informático no invent.	18.658	2,02	18.252	2,09	-2,18
Comunicaciones telefónicas	1.560	0,17	670	0,08	-57,05
Reuniones y conferencias (org. Univer.)	44.985	4,87	51.667	5,91	14,85
Reuniones y conferencias (org. ajena)	11.863	1,29	22.210	2,54	87,22
Material docente no inventariable	3.905	0,42	5.214	0,60	33,52
Viajes de prácticas alumnos	39.410	4,27	28.137	3,22	-28,60
Otros gastos	25.755	2,79	19.968	2,28	-22,47
Atenciones protocolarias	12.793	1,39	9.153	1,05	-28,45
Dietas y locomoción PDI funcionario	14.637	1,59	18.450	2,11	26,05
Dietas y locomoción PDI contratado	191	0,02	391	0,04	104,71
Dietas y locomoción PAS funcionario	720	0,08	80	0,01	-88,89
Rep., cons. y mant. Edificios	11.473	1,24	8.916	1,02	-22,29

DETALLE DEL GASTO DEL PRESUPUESTO DESCENTRALIZADO A LOS CENTROS					
DENOMINACIÓN	TOTAL CENTROS 2017	ESTR. GTO. % 2017	TOTAL CENTROS 2018	ESTR. GTO. % 2018	INCR. 17/18
Rep., cons. y mant. Maquinaria	5.119	0,55	6.627	0,76	29,46
Rep., cons. y mant. material de transporte	505	0,05	397	0,05	-21,39
Rep., cons. y mant. mobiliario y enseres	13.582	1,47	14.074	1,61	3,62
Rep., cons. y mant. equipos p. información	1.440	0,16	237	0,03	-83,54
Comunicaciones de datos	1.995	0,22	1.072	0,12	-46,27
Comunicaciones postales	3.213	0,35	6.224	0,71	93,71
Reuniones y conferencias grado	1.117	0,12	0	0,00	-100,00
Reuniones y conferencias postgrado	161.663	17,52	134.574	15,39	-16,76
Cuotas de organismos	4.123	0,45	4.519	0,52	9,60
Material e instr. de laboratorio y exp.	2.637	0,29	980	0,11	-62,84
Transportes	4.809	0,52	851	0,10	-82,30
Publicidad	1.179	0,13	85	0,01	-92,79
Edición y distribución de publicaciones	8.448	0,92	0	0,00	-100,00
Total capítulo 2	705.739	76,47	606.433	69,34	-14,07
Otras becas de colaboración	1.552	0,17	0	0,00	-100,00
Total capítulo 4	1.552	0,17	0	0,00	-100,00
Equipamiento docente	145.498	15,77	191.478	21,89	31,60
Mobiliario y enseres	29.294	3,17	16.098	1,84	-45,05
Material informático	15.720	1,70	39.992	4,57	154,40
Fondos de biblioteca	11.280	1,22	0	0,00	-100,00
Inversiones inmateriales investigación	13.779	1,49	20.529	2,35	48,99
Total capítulo 6	215.571	23,36	268.097	30,66	24,37
TOTAL	922.862	100,00	874.530	100,00	-5,24

C. INSTITUTOS Y OTRAS UNIDADES DE INVESTIGACIÓN

VER CUADRO LIQUIDACIÓN PRESUPUESTO 2018 Nº 8 (Ejecución de los gastos descentralizados de Institutos y otras Unidades de Investigación) (página 71)

DETALLE DEL GASTO DEL PRESUPUESTO DESCENTRALIZADO A INSTITUTOS Y OTRAS UNIDADES DE INVESTIGACIÓN			
UFG	2017	2018	%
Instituto Física de Cantabria	840.224	1.149.233	36,8
Instituto Internacional de Prehistoria de Cantabria	226.612	384.201	69,5
Instituto Biomedicina y Biotecnología	1.548.099	1.557.220	0,6
Instituto de Hidráulica Ambiental	786.018	1.133.037	44,1
Santander Financial Institute SanFi	511.902	322.162	-37,1
Servicios Científico-Técnicos de investigación	151.650	111.555	-26,4
TOTAL	4.064.505	4.657.408	14,6

D. SERVICIOS UNIVERSITARIOS COMUNES

VER CUADRO LIQUIDACIÓN PRESUPUESTO 2018 Nº 9 (Ejecución de los gastos descentralizados de Servicios Universitarios Comunes) (página 72)

DETALLE DEL GASTO DEL PRESUPUESTO DESCENTRALIZADO SERVICIOS UNIVERSITARIOS COMUNES			
UFG	2017	2018	%
Servicio de Informática	1.116.631	862.811	-22,7
Servicio de Publicaciones	91.199	86.974	-4,6
Biblioteca Universitaria	1.492.912	1.652.837	10,7
Servicio de Deportes	188.384	181.405	-3,7
Cursos de Verano	309.519	274.712	-11,2
CIUC	224.751	211.950	-5,7
COIE	546.117	611.349	11,9
Escuela Infantil UC	33.009	35.149	6,5
TOTAL	4.002.522	3.917.187	-2,1

E. RECTORADO, VICERRECTORADOS, SERVICIOS ADMINISTRATIVOS CENTRALES, CONSEJO SOCIAL, DEFENSOR UNIVERSITARIO, SECRETARÍA GENERAL, SERVICIO DE COMUNICACIÓN

VER CUADRO LIQUIDACIÓN PRESUPUESTO 2018: Nº 10 (Ejecución de los gastos descentralizados de Rectorado, Vicerrectorados, Servicios Administrativos Centrales, Consejo Social, Defensor Universitario, Secretaría General, Servicio de Comunicación)
(página 73)

DETALLE DEL GASTO DEL PRESUPUESTO DESCENTRALIZADO DE RECTORADO, VICERRECTORADOS, SERVICIOS ADMITVOS.CENTRALES, CONSEJO SOCIAL, DEFENSOR UNIVERSITARIO, SECRETARÍA GENERAL, SERVICIO DE COMUNICACIÓN			
UFG	2017	2018	%
Vicerrectorado de Estudiantes y Emprendimiento.	372.831	361.146	-3,1
Vicerrectorado de Cultura y Participación Social	193.568	191.078	-1,3
Vicerrectorado de Investigación y T. Conocimiento	4.812.047	5.144.645	6,9
Vicerrectorado de Ordenación Académica y Profesorado	200.265	242.464	21,1
Vicerrectorado de Doctorado y Relaciones Institucionales	116.942	56.146	-52,0
Vicerrectorado de Coordinación Acciones Estratégicas	133.532	145.747	9,1
Vicerrectorado de Internacionalización y Cooperación	1.915.135	1.726.614	-9,8
Vicerrectorado de Campus, Servicios y Sostenibilidad	36.924	57.213	54,9
Servicios Administrativos Centrales	338.251	304.287	-10,0
Consejo Social	40.626	36.642	-9,8
Rectorado	62.363	59.626	-4,4
Servicio de Comunicación	150.588	143.943	-4,4
Defensor Universitario	3.927	5.081	29,4
Secretaría General	53.109	61.031	14,9
TOTAL	8.430.108	8.535.663	1,3

F. GASTOS CENTRALIZADOS

CUADRO LIQUIDACIÓN PRESUPUESTO 2018: Nº 11 (página 75)

APLIC.	DENOMINACIÓN	2017	2018	%
1	Gastos de personal	68.069.248	68.722.272	1,0
Total capítulo 1		68.069.248	68.722.272	1,0
212	Reparación y conservación edificios	1.064.599	1.025.601	-3,7
213	Reparación y conservación maquinaria, inst. y u	155.750	140.027	-10,1
214	Material de transporte	5.278	3.340	-36,7
215	Mobiliario y enseres	369	946	156,4
216.99	Otros gastos de reparación y mant.	141	188	33,3
220.00	Ordinario no inventariable	31.714	29.788	-6,1
220.02	Material Informático no inventariable	300	0	-100,0
221.00	Energía eléctrica	1.408.780	1.370.666	-2,7
221.01	Agua	105.810	110.738	4,7
221.02	Gas	403.165	431.104	6,9
221.03	Combustibles	8.747	5.323	-39,1
221.04	Vestuario	1.812	5.067	179,6
221.07	Títulos	48.744	48.093	-1,3
221.43	Productos farm. y mat. sanitario	3.734	1.790	-52,1
221.99	Otros suministros	23.197	43.128	85,9
222.00	Telefónicas	304.016	258.228	-15,1
222.01	Postales	16.570	22.721	37,1
222.02	Datos	2.351	3.118	32,6
223	Transportes	2.502	2.604	4,1
224	Primas de seguros	19.964	19.295	-3,4
225	Tributos	4.076	3.901	-4,3
226.02	Publicidad y propaganda	8.908	1.547	-82,6
226.03	Jurídico contencioso	40.603	23.438	-42,3
226.09	Otros gastos diversos	1.736	55.182	3.078,7
226.89	Formación del personal	29.948	27.631	-7,7
227.00	Limpieza y aseo	1.671.088	1.623.528	-2,8
227.01	Seguridad	815.545	795.344	-2,5
227.03	Servicio de correo	46.847	48.806	4,2
227.17	Servicios médicos	51.032	69.577	36,3
227.18	Asesoram. técnico en obras	42.809	9.845	-77,0
227.19	Asesoramiento jurídico	52.228	49.439	-5,3
227.20	Eliminación residuos contaminantes	32.842	26.629	-18,9
227.22	Trabajos de auditoría y consultoría	27.709	24.087	-13,1
227.99	Otros trabajos externos	19.765	23.230	17,5
Total capítulo 2		6.452.679	6.303.949	-2,3
341	Intereses de fianzas	651	281	-56,8
352	Intereses de demora	14.700	267.966	1.722,9
359	Otros gastos financieros	1.361	3.175	133,3
Total capítulo 3		16.712	271.422	1.524,1
620	Edificios y otras construcciones	1.539.415	1.091.899	-29,1
625	Mobiliario y enseres	10.276	8.574	-16,6
629	Otras inversiones	16.295	11.364	-30,3
630	Edificios y otras construcciones. Rep. y conserv.	1.184.367	784.900	-33,7
Total capítulo 6		2.750.353	1.896.737	-31,0
830	Préstamos a corto plazo	73.202	49.156	-32,8
Total capítulo 8		73.202	49.156	-32,8
TOTAL		77.362.194	77.243.536	-0,2

G. TITULACIONES PROPIAS

La distribución de los gastos en Titulaciones Propias aparece detallada en el cuadro nº 13 de la liquidación del Presupuesto (página 78).

4.5.3- GASTOS FINANCIEROS

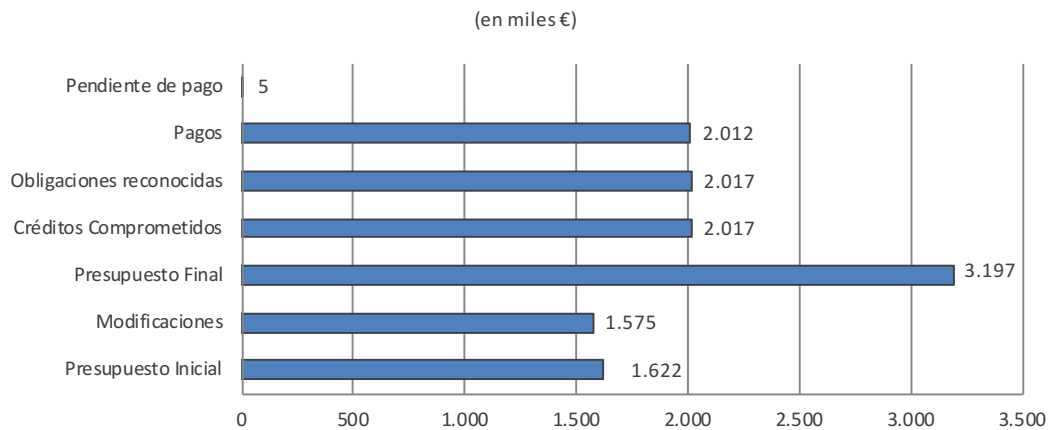
CAPÍTULO III. GASTOS FINANCIEROS	IMPORTE	%
PRESUPUESTO INICIAL	43.763	100,00
MODIFICACIONES	274.522	622,73
PRESUPUESTO FINAL	318.285	722,73
CRÉDITOS COMPROMETIDOS	309.785	97,48
OBLIGACIONES RECONOCIDAS	309.785	100,00
PAGOS	309.785	100,00
PENDIENTES DE PAGO	0	0,00

Detalle de pagos de gastos financieros:

- Intereses Subprograma INNPLANTA	11.967
- Intereses Programa INNOCAMPUS.....	26.396
- Intereses de fianzas	281
- Intereses de demora	267.966
- Otros gastos financieros.....	3.175

4.5.4- TRANSFERENCIAS CORRIENTES

CAPÍTULO IV. TRANSFERENCIAS CORRIENTES	IMPORTE	%
PRESUPUESTO INICIAL	1.622.289	100,00
MODIFICACIONES	1.575.062	97,10
PRESUPUESTO FINAL	3.197.351	197,10
CRÉDITOS COMPROMETIDOS	2.016.796	63,09
OBLIGACIONES RECONOCIDAS	2.016.796	100,00
PAGOS	2.011.571	99,75
PENDIENTES DE PAGO	5.225	0,25



A. BECAS, AYUDAS Y SUBVENCIONES

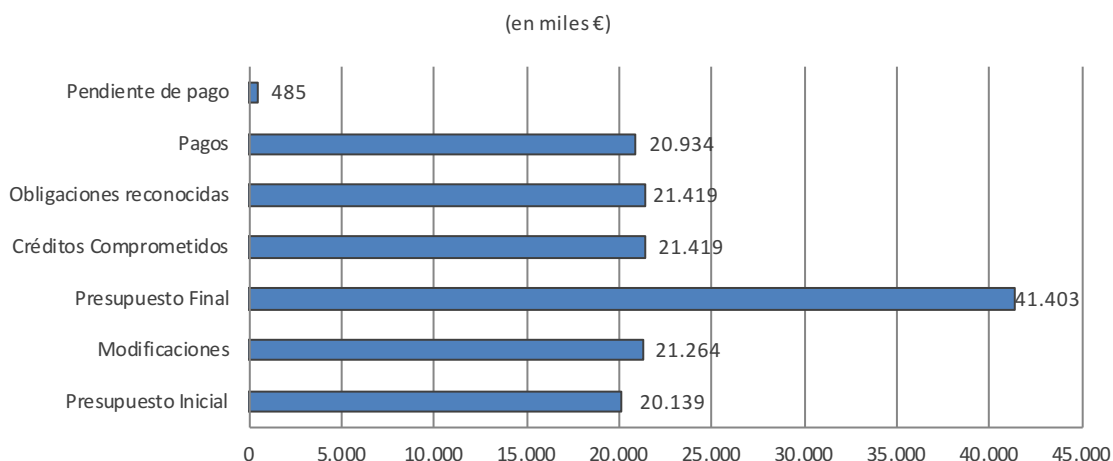
(en miles €)

CONCEPTO	DENOMINACIÓN	2017	2018	INCR. %
481	Subv. y Ayudas V. Campus, Serv. y Sost.	2	2	100,0
484	Órganos de representación y S. sindicales	5	4	-20,0
487	Becas y Programas de intercambio	1.255	1.086	-13,5
488	Becas de Colaboración y formación	734	727	-1,0
489	Otras subvenciones, becas y ayudas	247	198	-19,8
TOTAL		2.243	2.017	-10,1

4.5.5- INVERSIONES REALES

CAPÍTULO VI. INVERSIONES REALES	IMPORTE	%
PRESUPUESTO INICIAL	20.139.403	100,00
MODIFICACIONES	21.263.851	105,59
PRESUPUESTO FINAL	41.403.254	205,59
CRÉDITOS COMPROMETIDOS	21.418.729	51,73
OBLIGACIONES RECONOCIDAS	21.418.729	100,00
PAGOS	20.934.259	97,74
PENDIENTES DE PAGO	484.470	2,26

Las obligaciones reconocidas fueron 21.418.729, un 4,1% menos que el año anterior.



A. INVERSIONES EN OBRAS Y EQUIPAMIENTO

(en miles €)

DENOMINACIÓN	2014	2015	2016	2017	2018	% INCR. 17/18	% S/TOTAL
Edificios y O. Construc. (1)	1.801	2.284	1.960	2.724	1.877	-31,09	45,48
Maquinaria, Inst. y Utilaje	11	14	5	54	2	-96,30	0,05
Equipamiento docente	38	36	18	550	363	-34,00	8,79
Mobiliario y Enseres	73	73	79	98	70	-28,57	1,69
Material Informático	353	209	377	251	271	7,97	6,57
Fondos de Biblioteca	1.374	1.617	1.518	1.324	1.481	11,86	35,89
Campus de Excelencia	1.006	140	53	20	21	5,00	0,51
Otras Inversiones	72	72	24	53	42	-20,75	1,02
TOTAL	4.728	4.445	4.034	5.074	4.127	-18,66	100,00

(1) Incluida la devolución anual de 1,1 millones por el convenio suscrito entre la UC y la Sociedad Gestión de Infraestructuras Educativas de Cantabria, S.L. en 2010 y destinado a devolver el importe del Edificio de Fisioterapia y la Urbanización del Campus de Torrelavega.

Se gastaron 947.000 menos que el año 2017, el 18,66%.

La distribución de los principales contratos realizados en obras y equipamiento aparece detallada en el apartado de Contratos Administrativos de la liquidación del Presupuesto (página 125).

La distribución del Gasto de los Fondos de Biblioteca por UFG aparece reflejada en el cuadro nº 14 de la liquidación del Presupuesto (página 79).

B. INVESTIGACIÓN

Los gastos en Investigación (proyectos, convenios, infraestructura científica y otros programas) alcanzaron los 17.292.599, con un aumento del 0,23%.

Detalle de los gastos en Investigación:

DENOMINACIÓN	(en miles €)					% INCR. 17/18
	2014	2015	2016	2017	2018	
Promoción de la Investigación	391	265	289	271	514	89,67
Mantenimiento grandes equipos	204	200	198	176	120	-31,82
Plan Nacional	4.424	4.188	4.387	4.744	3.723	-21,52
Convenios y Trabajos Art. 83 LOU.	4.712	4.443	4.081	3.641	4.107	12,80
Programa Marco Europeo	2.071	3.162	2.420	3.437	2.831	-17,63
Vic. Investigación y T. del Conocim.	2.602	3.135	4.026	3.275	3.354	2,41
Otros proyectos y convenios	428	901	1.112	1.311	1.651	25,93
Infraestructura de investigación	795	419	290	399	993	148,87
TOTAL	15.627	16.713	16.803	17.254	17.293	0,23

La distribución de los gastos de proyectos y convenios en investigación por programas y UFG se detalla en el cuadro nº 12 (página 76) de la liquidación del Presupuesto.

Desglose programas de recursos humanos del Vicerrectorado de Investigación y Transferencia del Conocimiento:

DENOMINACIÓN	(en miles de €)		INCR. %
	2017	2018	
Formación Personal Investig.(FPI) Prog.Propio	930	982	5,59
Técnicos de interés general	0	6	---
Formación Personal Investigador (FPI) MINECO	860	774	-10,00
Formación Prof. Universitario (FPU) MEC	318	344	8,18
Programa Ramón y Cajal	303	439	44,88
Programa Juan de la Cierva	53	187	252,83
Contratos postdoctorales	60	18	-70,00
Técnicos apoyo del MINECO	167	185	10,78
Contratos sustitución Prog. José Castillejo	20	0	-100,00
Contratos Parlamento-Universidad	19	20	5,26
Contratos P.Investig.F.Predoc.(Gov.Vasco)	23	1	-95,65
Empleo joven MINECO	197	6	-96,95
TOTAL	2.950	2.962	0,41

Ver resultados de investigación 2014-2018, en el apartado de Estadísticas de la presente normativa (página 161 a 174).

4.5.6- TRANSFERENCIAS DE CAPITAL

CAPÍTULO VII. TRANSFERENCIAS DE CAPITAL	IMPORTE	%
PRESUPUESTO INICIAL	454.836	100,00
MODIFICACIONES	0	0,00
PRESUPUESTO FINAL	454.836	100,00
CRÉDITOS COMPROMETIDOS	454.835	100,00
OBLIGACIONES RECONOCIDAS	454.835	100,00
PAGOS	454.835	100,00
PENDIENTES DE PAGO	0	0,00
- Fundación Leonardo Torres Quevedo.....	434.835	
Financia la devolución de los créditos reembolsables para la adquisición de infraestructura científica, convocatorias 2002 y 2003.		
- IDIVAL.....	20.000	

4.5.7- ACTIVOS FINANCIEROS

CAPÍTULO VIII. ACTIVOS FINANCIEROS	IMPORTE	%
PRESUPUESTO INICIAL	100.000	100,00
MODIFICACIONES	0	0,00
PRESUPUESTO FINAL	100.000	100,00
CRÉDITOS COMPROMETIDOS	49.156	49,00
OBLIGACIONES RECONOCIDAS	49.156	100,00
PAGOS	49.156	100,00
PENDIENTES DE PAGO	0	0,00

Los gastos de este capítulo corresponden a los anticipos de sueldo reintegrables concedidos al personal.

4.5.8- PASIVOS FINANCIEROS

CAPÍTULO IX. PASIVOS FINANCIEROS	IMPORTE	%
PRESUPUESTO INICIAL	2.693.358	100,00
MODIFICACIONES	0	0,00
PRESUPUESTO FINAL	2.693.358	100,00
CRÉDITOS COMPROMETIDOS	512.397	19,01
OBLIGACIONES RECONOCIDAS	512.397	100,00
PAGOS	512.397	100,00
PENDIENTES DE PAGO	0	0,00

Estos gastos corresponden a la devolución de la anualidad de las siguientes convocatorias:

- Convocatoria Infraestructura Científico-Tecnológica 2005.....51.651
- Convocatoria Infraestructura Científico-Tecnológica 2008.....103.923
- Convocatoria Programa INNOCAMPUS.....270.660
- Convocatoria Subprograma INNPLANTA.....86.163

5 LIQUIDACIÓN DEL PRESUPUESTO

Operaciones no financieras	
Derechos reconocidos netos	104.770.556
Obligaciones reconocidas netas	104.708.266
Resultado presupuestario de operaciones no financieras	62.290
Operaciones con activos financieros	
Derechos reconocidos netos	63.785
Obligaciones reconocidas netas	49.156
Resultado presupuestario de operaciones con activos financieros	14.629
Resultado presupuestario del ejercicio	76.919
Variación Neta de Pasivos Financieros	-128.367
Saldo presupuestario del ejercicio	-51.448
Créditos gastados financiados con remanente de tesorería	0
Desviaciones en gastos con financiación afectada	1.265.984
Superávit de financiación del ejercicio	1.214.536

5.1 - RESULTADO PRESUPUESTARIO DE OPERACIONES NO FINANCIERAS

2013	2014	2015	2016	2017	2018
-6.574.332	-5.187.793	364.961	-2.434.165	54.212	62.290

El saldo presupuestario por operaciones no financieras asciende a 62.290.

5.2 - SALDO PRESUPUESTARIO DEL EJERCICIO

2013	2014	2015	2016	2017	2018
-6.369.227	-5.697.231	1.876.466	-1.214.181	2.048.527	-51.448

5.3 - SUPERÁVIT DE FINANCIACIÓN DEL EJERCICIO

2013	2014	2015	2016	2017	2018
199.364	-39.646	35.598	196.154	201.026	1.214.536

6 REMANENTE DE TESORERÍA

Derechos pendientes de cobro	
Del presupuesto corriente	5.459.714
De presupuestos cerrados	1.059.272
De operaciones no presupuestarias	397.142
Saldos de dudoso cobro	<u>-1.059.272</u>
Total	5.856.856
Obligaciones pendientes de pago	
Del presupuesto corriente	1.492.731
De presupuestos cerrados	0
De operaciones no presupuestarias	3.144.801
Pagos realizados pendientes de aplicación definitiva	<u>-198</u>
Total	4.637.334
Fondos líquidos	<u>25.229.125</u>
REMANENTE DE TESORERÍA	<u>26.448.647</u>
Remanente de tesorería afectado	20.800.297
Remanente de tesorería no afectado	5.648.350
Incorporable.....	1.068.030
Genérico de libre disposición.....	4.580.320

El remanente de tesorería genérico de libre disposición aumenta en 594.910.

Al existir remanente de tesorería positivo, no es necesario poner en marcha los mecanismos correctores establecidos en el art. 81.5 de la LOU.

6.1 - EVOLUCIÓN REMANENTE DE TESORERÍA

	2014	2015	2016	2017	2018
Remanente Tesorería afectado	17.212.054	19.371.056	20.218.780	22.066.281	20.800.297
Remanente Tesorería no afectado	7.912.674	7.594.539	5.336.480	5.353.842	5.648.350
Incorporable	6.161.643	5.066.500	3.093.903	1.368.432	1.068.030
Genérico de libre disposición	1.751.031	2.528.039	2.242.577	3.985.410	4.580.320
Total	25.124.728	26.965.595	25.555.260	27.420.123	26.448.647



PRESUPUESTO
2018

MEMORIA DE LIQUIDACIÓN

2 - Cuadros Liquidación

CUADRO Nº 1

LIQUIDACIÓN DEL PRESUPUESTO DE INGRESOS DE 2018. COMPARACIÓN CON 2017 A NIVEL DE ARTÍCULO
 (en miles de €)

ART.	DENOMINACIÓN	2018 PREVISIONES INICIALES	2018 PREVISIONES FINALES	2018 DERECHOS RECONOCIDOS	2018 D.REC./P.FIN. %	2017 DERECHOS RECONOCIDOS	% INCREMENTO 17/18
TASAS Y OTROS INGRESOS							
31	PRECIOS PÚBLICOS	12.319	12.319	11.036	89,6	12.026	-8,2
32	PREST.SERVICIOS	5.277	5.277	3.883	73,6	4.915	-21,0
33	VENTA DE BIENES	257	257	213	82,9	205	3,9
38	REINTEGROS	0	0	209	---	31	574,2
39	OTROS INGRESOS	2.442	2.537	1.742	68,7	2.233	-22,0
TOTAL CAPÍTULO 3		20.295	20.390	17.083	83,8	19.410	-12,0
TRANSFERENCIAS CORRIENTES							
40	ADMON. DEL ESTADO	0	0	-14	---	8	-275,0
41	ORGANISMOS AUTÓNOMOS	0	1.047	983	93,9	860	14,3
44	EMPRESAS PÚB. Y O/ENTES PÚBLICOS	0	0	1	---	6	-83,3
45	COMUNIDADES AUTÓNOMAS	71.423	71.447	71.726	100,4	70.288	2,0
46	CORPORACIONES LOCALES	240	248	245	98,8	241	1,7
47	EMPRESAS PRIVADAS	1.671	1.723	1.717	99,7	1.724	-0,4
48	FAMILIAS E INST.S/F.LUCRO	0	14	20	142,9	11	81,8
49	EXTERIOR	0	37	37	100,0	149	-75,2
TOTAL CAPÍTULO 4		73.334	74.516	74.715	100,3	73.287	1,9
INGRESOS PATRIMONIALES							
54	RENTAS DE BIENES INMUEBLES	400	400	380	95,0	387	-1,8
55	PRODUCTOS DE CONCESIONES	140	140	104	74,3	133	-21,8
TOTAL CAPÍTULO 5		540	540	484	89,6	520	-6,9
TOTAL OPERACIONES CORRIENTES		94.169	95.446	92.282	96,7	93.217	-1,0
TRANSFERENCIAS DE CAPITAL							
70	ADMON. DEL ESTADO	4.084	4.441	4.244	95,6	4.311	-1,6
74	EMPRESAS PÚB. Y O/ENTES PÚBLICOS	764	885	799	90,3	1.252	-36,2
75	COMUNIDADES AUTÓNOMAS	3.426	3.492	3.059	87,6	2.026	51,0
77	EMPRESAS PRIVADAS	0	46	46	100,0	35	31,4
78	FAMILIAS E INST.S/F.LUCRO	77	238	225	94,5	226	-0,4
79	EXTERIOR	5.238	6.362	4.116	64,7	4.066	1,2
TOTAL CAPÍTULO 7		13.589	15.464	12.489	80,8	11.916	4,8
TOTAL OPERACIONES DE CAPITAL		13.589	15.464	12.489	80,8	11.916	4,8
TOTAL OPERACIONES NO FINANCIERAS		107.758	110.910	104.771	94,5	105.133	-0,3
ACTIVOS FINANCIEROS							
83	REINTEGROS DE PRÉSTAMOS	100	100	63	63,0	61	3,3
87	REMANENTE DE TESORERÍA	0	22.788	0	0,0	0	---
TOTAL CAPÍTULO 8		100	22.888	63	0,3	61	3,3
PASIVOS FINANCIEROS							
91	PRÉSTAMOS RECIBIDOS MONEDA NACIONAL	848	848	384	45,3	2.514	-84,7
TOTAL CAPÍTULO 9		848	848	384	45,3	2.514	-84,7
TOTAL OPERACIONES FINANCIERAS		948	23.736	447	1,9	2.575	-82,6
TOTAL PRESUPUESTO INGRESOS		108.706	134.646	105.218	78,1	107.708	-2,3

CUADRO Nº 2
COMPARACIÓN DE LOS INGRESOS AÑOS 17-18 A NIVEL DE SUBCONCEPTO
(en miles de €)

APLICAC.	DENOMINACIÓN	DERECHOS	DERECHOS	% INCREMENTO
		RECONOCIDOS 2017	RECONOCIDOS 2018	
310	DERECHOS DE MATRÍCULA GRADO Y POSTGRADO	9.034	8.052	-10,9
310.00	GRADO	4.711	4.702	-0,2
310.01	POSTGRADO	786	795	1,1
310.02	CENTROS ADSCRITOS	144	149	3,5
310.10	COMPENSACIÓN BECARIOS GRADO	2.197	1.548	-29,5
310.11	COMPENSACIÓN BECARIOS POSTGRADO	497	291	-41,4
310.12	COMPENSACIÓN FAMILIA NUMEROSA GRADO	296	319	7,8
310.13	COMPENSACIÓN FAMILIA NUMEROSA POSTGRADO	43	38	-11,6
310.14	COMPENSACIÓN DISCAPACITADOS	60	60	0,0
310.15	PROGRAMA REGIONAL DE BECAS	300	150	-50,0
311	DERECHOS DE MATRÍCULA EN ESTUDIOS PROPIOS	1.017	1.162	14,3
311.00	MASTER	804	907	12,8
311.03	ESPECIALIZACIÓN	89	83	-6,7
311.04	EXPERTO	124	172	38,7
312	MATRÍCULA CIUC	643	587	-8,7
312.00	CURSOS ORDINARIOS DE IDIOMAS EXTRANJEROS	253	211	-16,6
312.01	CURSOS DE ESPAÑOL	390	376	-3,6
313	CURSOS Y SEMINARIOS DE EXT.UNIVERSITARIA	209	204	-2,4
313.00	CURSOS DE VERANO	58	50	-13,8
313.01	AULAS DE EXTENSION UNIVERSITARIA	4	7	75,0
313.02	ACTIVIDADES DEPORTIVAS	129	130	0,8
313.03	CAMPUS	18	17	-5,6
314	OTROS CURSOS Y SEMINARIOS	138	100	-27,5
314.00	CURSOS VOA	2	1	-50,0
314.01	PROGRAMA SENIOR	37	36	-2,7
314.02	PROGRAMA DAY BY DAY	18	1	-94,4
314.03	PROGRAMAS STUDY ABROAD	80	61	-23,8
314.04	INTRODUCTION TO GLOBAL STUDIES	1	1	0,0
318	CUOTAS INSCRIPCIÓN CONGRESOS	0	4	---
318.15	CONGRESO INT. DE LINGÜÍSTICA Y LITERATURA	0	4	---
319	OTROS	985	927	-5,9
319.04	PRUEBAS DE ACCESO	179	207	15,6
319.06	EXPEDIENTES, CERTIFICACIONES, ETC.	196	201	2,6
319.07	EXPEDICIÓN TÍTULOS	371	332	-10,5
319.08	TESIS Y PROYECTOS FIN DE CARRERA	21	8	-61,9
319.09	TARJETA DE IDENTIDAD	55	55	0,0
319.10	CONVALIDACIONES	40	36	-10,0
319.12	TUTELA ACADÉMICA DOCTORADO	121	85	-29,8
319.20	SEGURO OBLIGATORIO	2	3	50,0
	TOTAL ART. 31	12.026	11.036	-8,2
327	USO DE TELÉFONOS Y FAX	10	11	10,0
328	CONVENIOS Y CONTRATOS ART. 83 LOU	3.960	3.038	-23,3
328.00	ADMINISTRACIÓN DEL ESTADO	14	34	142,9
328.01	ORGANISMOS AUTÓNOMOS ADMINISTRATIVOS	0	1	---
328.04	EMPRESAS PÚBLICAS Y OTROS ENTES PÚBLICOS	264	186	-29,5
328.05	GOBIERNO DE CANTABRIA	232	180	-22,4
328.06	AYUNTAMIENTOS	36	12	-66,7
328.07	EMPRESAS PRIVADAS	2.039	1.625	-20,3
328.08	FAMILIAS E I.SIN FINES DE LUCRO	366	43	-88,3
328.09	EXTERIOR	332	216	-34,9
328.20	FLTQ	373	402	7,8
328.21	FIHAC	246	296	20,3
328.99	OTROS	58	43	-25,9

CUADRO Nº 2
COMPARACIÓN DE LOS INGRESOS AÑOS 17-18 A NIVEL DE SUBCONCEPTO
(en miles de €)

APLICAC.	DENOMINACIÓN	DERECHOS RECONOCIDOS 2017	DERECHOS RECONOCIDOS 2018	% INCREMENTO
329	OTRAS PRESTACIONES DE SERVICIOS	945	834	-11,7
329.00	ACCESO AL DOCUMENTO	4	5	25,0
329.02	INSTALACIONES SERVICIO DE INFORMÁTICA	3	3	0,0
329.05	OPOSICIONES	2	6	200,0
329.06	UTILIZACIÓN INSTALACIONES DEPORTIVAS	24	23	-4,2
329.30	SCTI MICROSCOPIO	4	3	-25,0
329.31	SCTI CROMATÓGRAFO	6	3	-50,0
329.33	SEEA	107	122	14,0
329.45	VISITAS PLANETARIO	10	10	0,0
329.56	REPERCUSIÓN GASTOS HIDRÁULICA AMBIENTAL	32	23	-28,1
329.61	VENTA ENTRADAS ESPECTÁCULOS	6	9	50,0
329.63	SERVICIOS CEFONT	10	9	-10,0
329.67	BIBLIOGRAFÍA PERSONALIZADA	4	3	-25,0
329.74	CIUC TRADUCCIONES	8	7	-12,5
329.75	COIE	264	241	-8,7
329.78	REPERCUSIÓN GASTOS CDTUC	119	62	-47,9
329.79	ESCUELA INFANTIL UC	85	89	4,7
329.80	CENTROS ADSCRITOS	97	93	-4,1
329.81	REPERCUSIÓN GASTOS A TERCEROS	145	122	-15,9
329.99	OTROS SERVICIOS	15	1	-93,3
	TOTAL ART. 32	4.915	3.883	-21,0
330	VENTA DE PUBLICACIONES PROPIAS	40	37	-7,5
330.00	SERVICIO DE PUBLICACIONES	40	37	-7,5
331	VENTA DE ENERGÍA ELÉCTRICA	0	24	---
332	VENTA DE FOTOCOPIAS Y PRODUCTOS DE REPROGRAFÍA	110	100	-9,1
333	SALAS DE IMPRESIÓN	19	17	-10,5
339	VENTA DE IMPRESOS Y GUIAS	36	35	-2,8
	TOTAL ART. 33	205	213	3,9
380	REINTEGROS DE EJERCICIOS CERRADOS	30	207	590,0
381	REINTEGROS DE EJERCICIOS CORRIENTES	1	2	100,0
	TOTAL ART.38	31	209	574,2
390	RETENCIONES PARA GASTOS GENERALES	1.796	1.591	-11,4
390.00	ART. 83 LOU	701	489	-30,2
390.01	CONVENIOS FLTQ	134	48	-64,2
390.02	PROGRAMAS EUROPEOS	281	284	1,1
390.03	PROGRAMAS NACIONALES	404	474	17,3
390.04	PROGRAMAS EUROPEOS FEDER	1	10	900,0
390.10	ESTUDIOS PROPIOS	163	171	4,9
390.30	INGRESOS DE SERVICIOS QUE GENERAN GASTOS	21	24	14,3
390.99	OTRAS	91	91	0,0
398	VENTA DE PATENTES	0	2	---
399	INGRESOS DIVERSOS	437	149	-65,9
399.00	INGRESOS IVA REGLA PRORRATA	285	0	-100,0
399.03	COLABORACIÓN PROGRAMAS OFICIALES DE POSTGRADO	30	30	0,0
399.98	INGRESOS VARIOS	102	113	10,8
399.99	OTROS INGRESOS DIVERSOS	20	6	-70,0
	TOTAL ART. 39	2.233	1.742	-22,0
	TOTAL CAPÍTULO 3	19.410	17.083	-12,0

CUADRO Nº 2
COMPARACIÓN DE LOS INGRESOS AÑOS 17-18 A NIVEL DE SUBCONCEPTO
(en miles de €)

APLICAC.	DENOMINACIÓN	DERECHOS RECONOCIDOS		% INCREMENTO
		2017	2018	
400	MINISTERIO DE EDUCACIÓN, C. Y D.	8	12	50,0
401	OTROS MINISTERIOS	0	-26	---
	TOTAL ART. 40	8	-14	-275,0
410	ORGANISMOS AUTÓNOMOS ADMINISTRATIVOS	860	983	14,3
410.01	SERVICIO ESPAÑOL PARA INTERN. EDUCACIÓN (SEPIE)	860	983	14,3
	TOTAL ART. 41	860	983	14,3
440	EMPRESAS PÚBLICAS	0	1	---
442	SODERCAN	6	0	-100,0
	TOTAL ART. 44	6	1	-83,3
450	CONSEJERÍA DE EDUCACIÓN, C. Y D. CONTRATO PROGRAMA	69.209	70.629	2,1
450.01	PROGRAMA DE SUFICIENCIA FINANCIERA	64.825	65.879	1,6
450.02	PROGRAMA DE COMPLEMENTOS RETRIBUTIVOS PDI	3.720	3.780	1,6
450.03	PROGRAMA REGIONAL DE BECAS	300	300	0,0
450.04	PROGRAMA APOYO MOVILIDAD	250	250	0,0
450.05	PROGRAMA REFUERZO EDUCATIVO	114	0	-100,0
450.06	PROGRAMA DE COMPENSACIÓN DE PRECIOS PÚBLICOS	0	420	---
452	OTRAS CONSEJERÍAS	1.079	1.097	1,7
452.03	UNIVERSIDADES E INVESTIG.,MEDIO AMBIENTE Y P.SOCIAL	58	49	-15,5
452.05	GANADERÍA, PESCA Y DESARROLLO RURAL	8	6	-25,0
452.06	ECONOMÍA, HACIENDA Y EMPLEO	19	19	0,0
452.09	EDUCACIÓN, CULTURA Y DEPORTE	32	30	-6,3
452.11	SERVICIO CÁNTABRO DE SALUD	843	821	-2,6
452.12	INNOVACIÓN, INDUSTRIA, TURISMO Y COMERCIO	7	66	842,9
452.13	SERVICIO CÁNTABRO DE EMPLEO	87	83	-4,6
452.16	ICASS	25	23	-8,0
	TOTAL ART. 45	70.288	71.726	2,0
460	AYUNTAMIENTOS	236	237	0,4
460.00	AYUNTAMIENTO DE LAREDO	95	95	0,0
460.01	AYUNTAMIENTO DE CAMARGO	20	20	0,0
460.02	AYUNTAMIENTO DE SANTANDER	9	11	22,2
460.03	AYUNTAMIENTO DE SUANCES	16	12	-25,0
460.04	AYUNTAMIENTO DE CASTRO URDIALES	4	4	0,0
460.06	AYUNTAMIENTO DE TORRELAVEGA	25	25	0,0
460.08	AYUNTAMIENTO DE COLINDRES	4	4	0,0
460.11	AYUNTAMIENTO DE RAMALES	7	7	0,0
460.13	AYUNTAMIENTO DE NOJA	24	24	0,0
460.16	AYUNTAMIENTO DE LOS CORRALES DE BUELNA	8	8	0,0
460.17	AYUNTAMIENTO DE BAREYO	3	3	0,0
460.18	AYUNTAMIENTO DE POTES	3	3	0,0
460.19	AYUNTAMIENTO DE COMILLAS	4	0	-100,0
460.20	AYUNTAMIENTO DE PIÉLAGOS	5	10	100,0
460.21	AYUNTAMIENTO DE BEZANA	6	7	16,7
460.22	AYUNTAMIENTO DE CAMPOO DE SUSO	3	4	33,3
461	AYUNTAMIENTOS PARA OTROS FINES	5	8	60,0
461.02	AYUNTAMIENTO DE SANTANDER	3	3	0,0
461.04	AYUNTAMIENTO DE CASTRO URDIALES	2	5	150,0
	TOTAL ART. 46	241	245	1,7

CUADRO Nº 2
COMPARACIÓN DE LOS INGRESOS AÑOS 17-18 A NIVEL DE SUBCONCEPTO
(en miles de €)

APLICAC.	DENOMINACIÓN	DERECHOS RECONOCIDOS 2017	DERECHOS RECONOCIDOS 2018	% INCREMENTO
470	ENTIDADES BANCARIAS	1.700	1.697	-0,2
470.01	BANCO SANTANDER	1.700	1.697	-0,2
479	OTRAS TRANSFERENCIAS CORRIENTES	24	20	-16,7
479.01	CURSOS DE VERANO	20	17	-15,0
479.99	OTRAS	4	3	-25,0
	TOTAL ART. 47	1.724	1.717	-0,4
489	OTRAS TRANSF.CTES.DE FAM.E INS. S/F. LUCRO	11	20	81,8
489.99	OTRAS TRANSF.CTES.DE FAM.E INS. S/F. LUCRO	11	20	81,8
	TOTAL ART. 48	11	20	81,8
499	OTRAS	149	37	-75,2
499.99	OTRAS TRANSF.CORRIENTES DEL EXTERIOR	149	37	-75,2
	TOTAL ART. 49	149	37	-75,2
	TOTAL CAPÍTULO 4	73.287	74.715	1,9
540	ALQUILERES DE INMUEBLES	387	380	-1,8
	TOTAL ART. 54	387	380	-1,8
550	CONCESIONES ADMINISTRATIVAS	133	104	-21,8
550.00	CAFETERÍAS Y COMEDORES	109	79	-27,5
550.01	SERVICIOS DE REPROGRAFÍA	24	25	4,2
	TOTAL ART. 55	133	104	-21,8
	TOTAL CAPÍTULO 5	520	484	-6,9
700	ADMINISTRACIÓN DEL ESTADO PARA INVESTIGACIÓN	2.285	2.133	-6,7
700.00	MINISTERIO DE INDUSTRIA, TURISMO Y COMERCIO	19	0	-100,0
700.02	MINISTERIO DE ECONOMÍA Y COMPETITIVIDAD (MINECO)	2.264	1.977	-12,7
700.05	MINISTERIO DE EDUCACIÓN, CULTURA Y DEPORTE	9	26	188,9
700.06	MINISTERIO DE SANIDAD, SERVICIOS SOCIALES E IGUALDAD	-5	130	---
700.99	OTROS	-2	0	---
702	MINECO PROGRAMA DE BECAS Y CONTRATOS	1.566	1.633	4,3
702.21	CONTRATOS PERSONAL INVESTIGADOR FPI	860	935	8,7
702.23	PROGRAMA JUAN DE LA CIERVA. FORMACIÓN	39	108	176,9
702.24	PROGRAMA RAMÓN Y CAJAL	338	381	12,7
702.26	PROGRAMA JUAN DE LA CIERVA. INCORPORACIÓN	45	63	40,0
702.27	CONTRATOS PROGRAMA TÉCNICOS	104	98	-5,8
702.28	POSTDOCTORALES	100	0	-100,0
702.98	INCORPORACIÓN ESTABLE DOCTORES CI3	33	33	0,0
702.99	PROGRAMA MOVILIDAD MINECO	47	15	-68,1
704	MINISTERIO EDUCACIÓN, C. Y D.PROG.BECAS Y CONTRATOS	460	478	3,9
704.22	PROGRAMA FPU	341	372	9,1
704.26	CONTRATOS A P.INVESTIGADOR MECD	0	2	---
704.29	CONTRATOS JOVENES DOCTORES EXTRANJEROS	0	1	---
704.99	PROGRAMA MOVILIDAD MECD	119	103	-13,4
	TOTAL ART. 70	4.311	4.244	-1,6

CUADRO Nº 2
COMPARACIÓN DE LOS INGRESOS AÑOS 17-18 A NIVEL DE SUBCONCEPTO
(en miles de €)

APLICAC.	DENOMINACIÓN	DERECHOS RECONOCIDOS 2017	DERECHOS RECONOCIDOS 2018	% INCREMENTO
741	OTROS ENTES PÚBLICOS	45	45	0,0
746	SODERCAN	1.207	754	-37,5
	TOTAL ART. 74	1.252	799	-36,2
750	CONSEJERÍA DE EDUCACIÓN, C. Y D. CONTRATO PROGRAMA	1.746	2.901	66,2
750.05	PROGRAMA DE APOYO A LA INVESTIGACIÓN	1.396	2.501	79,2
750.06	PROGRAMA DE OBRAS Y EQUIPAMIENTO	350	400	14,3
751	CONSEJERÍA DE EDUCACIÓN, C. Y D. OTRAS	40	40	0,0
752	OTRAS CONSEJERÍAS	217	118	-45,6
752.01	CONVENIO PARLAMENTO DE CANTABRIA	60	60	0,0
752.03	UNIVERSIDADES E INVEST.,MEDIO AMBIENTE Y P.S.	2	0	-100,0
752.07	MEDIO AMBIENTE, ORD.TERRITORIO Y URBANISMO	0	6	---
752.09	EDUCACIÓN, CULTURA Y DEPORTE	65	52	-20,0
752.12	INNOVACIÓN, INDUSTRIA, TURISMO Y COMERCIO	90	0	-100,0
759	OTRAS COMUNIDADES AUTÓNOMAS	23	0	-100,0
	TOTAL ART. 75	2.026	3.059	51,0
770	EMPRESAS PRIVADAS	35	46	31,4
770.99	OTRAS EMPRESAS PRIVADAS	35	46	31,4
	TOTAL ART. 77	35	46	31,4
782	FUNDACIÓN INSTITUTO HIDRÁULICA AMBIENTAL CANTABRIA	0	22	---
789	OTRAS TRANSF. S/FINES DE LUCRO	226	203	-10,2
	TOTAL ART. 78	226	225	-0,4
791	PROGRAMA MARCO EUROPEO DE INVESTIGACIÓN	4.055	4.018	-0,9
792	PROYECTOS EUROPEOS FEDER	11	98	790,9
	TOTAL ART.79	4.066	4.116	1,2
	TOTAL CAPÍTULO 7	11.916	12.489	4,8
830	REINTEGRO PRÉSTAMOS A C/PLAZO AL PERSONAL	61	63	3,3
	TOTAL ART. 83	61	63	3,3
	TOTAL CAPÍTULO 8	61	63	3,3
911	ANTICIPOS REEMBOLSABLES A LARGO PLAZO	2.514	384	-84,7
911.06	EMPLEO JOVEN	195	0	-100,0
911.07	CONVOCATORIA FEDER INFRAESTRUCTURA 2015	185	0	-100,0
911.15	CONVOCATORIA FEDER 2015	202	26	-87,1
911.16	CONVOCATORIA FEDER 2016	1.932	107	-94,5
911.17	CONVOCATORIA FEDER 2017	0	251	---
	TOTAL ART. 91	2.514	384	-84,7
	TOTAL CAPÍTULO 9	2.514	384	-84,7
	TOTAL PRESUPUESTO DE INGRESOS	107.708	105.218	-2,3

CUADRO Nº 3

LIQUIDACIÓN DEL PRESUPUESTO DE GASTOS DE 2018. COMPARACIÓN CON 2017 A NIVEL DE ARTÍCULO
(en miles de €)

ART.	DENOMINACIÓN	2018 PRESUPUESTO INICIAL	2018 PRESUPUESTO FINAL	2018 OBLIGACIONES RECONOCIDAS	2018 O.REC./P.FIN. %	2017 OBLIGACIONES RECONOCIDAS	% INCREMENTO 17/18
GASTOS DE PERSONAL							
11	EVENTUAL	102	102	102	100,0	97	5,2
12	FUNCIONARIOS	37.416	37.416	36.794	98,3	36.297	1,4
13	LABORALES	18.642	18.642	17.816	95,6	17.983	-0,9
15	INCENTIVOS AL RENDIMIENTO	5.015	5.015	4.805	95,8	4.726	1,7
16	CUOTAS Y GASTOS SOCIALES	9.025	9.025	9.205	102,0	8.966	2,7
TOTAL CAPÍTULO 1		70.200	70.200	68.722	97,9	68.069	1,0
GASTOS CORRIENTES EN BIENES Y SERVICIOS							
20	ARRENDAMIENTOS	6	6	0	0,0	0	---
21	REPARACIÓN Y CONSERVACIÓN	2.081	2.046	1.633	79,8	1.772	-7,8
22	MATERIAL, SUMINISTROS Y OTROS	10.955	13.777	9.771	70,9	9.848	-0,8
23	INDEM. POR RAZÓN DE SERVICIO	335	366	318	86,9	355	-10,4
24	GASTOS DE PUBLICACIONES	76	84	64	76,2	79	-19,0
TOTAL CAPÍTULO 2		13.453	16.279	11.786	72,4	12.054	-2,2
GASTOS FINANCIEROS							
31	PRÉSTAMOS EN MONEDA NACIONAL	39	39	39	100,0	42	-7,1
34	DEPÓSITOS Y FIANZAS	0	0	0	---	1	---
35	INTERESES DE DEMORA Y OTROS GASTOS F.	5	279	271	97,1	16	1.593,8
TOTAL CAPÍTULO 3		44	318	310	97,5	59	425,4
TRANSFERENCIAS CORRIENTES							
48	BECAS Y AYUDAS	1.622	3.198	2.017	63,1	2.243	-10,1
TOTAL CAPÍTULO 4		1.622	3.198	2.017	63,1	2.243	-10,1
TOTAL OPERACIONES CORRIENTES		85.319	89.995	82.835	92,0	82.425	0,5
INVERSIONES REALES							
62	INVERSIÓN NUEVA SERVICIOS	3.580	6.317	4.314	68,3	4.268	1,1
63	INVERSIÓN DE REPOSICIÓN	500	1.783	785	44,0	1.185	-33,8
64	INVERSIONES INMATERIALES INVESTIGACIÓN	16.059	33.258	16.299	49,0	16.855	-3,3
65	CANTABRIA CAMPUS EXCELENCIA INTERNAC.	0	45	21	46,7	20	5,0
TOTAL CAPÍTULO 6		20.139	41.403	21.419	51,7	22.328	-4,1
TRANSFERENCIAS DE CAPITAL							
78	FAMILIAS E INSTITUCIONES SIN FINES LUCRO	455	455	455	100,0	326	39,6
TOTAL CAPÍTULO 7		455	455	455	100,0	326	39,6
TOTAL OPERACIONES CAPITAL		20.594	41.858	21.874	52,3	22.654	-3,4
TOTAL OPERACIONES NO FINANCIERAS		105.913	131.853	104.709	79,4	105.079	-0,4
ACTIVOS FINANCIEROS							
83	CONCESIÓN DE PRÉSTAMOS	100	100	49	49,0	73	-32,9
TOTAL CAPÍTULO 8		100	100	49	49,0	73	-32,9
PASIVOS FINANCIEROS							
91	AMORTIZACIÓN PRÉSTAMOS MONEDA NACIC	2.693	2.693	512	19,0	508	0,8
TOTAL CAPÍTULO 9		2.693	2.693	512	19,0	508	0,8
TOTAL OPERACIONES FINANCIERAS		2.793	2.793	561	68,0	581	-3,4
TOTAL PRESUPUESTO GASTOS		108.706	134.646	105.270	78,2	105.660	-0,4

CUADRO Nº 4
COMPARACION DE LOS GASTOS AÑOS 17-18 A NIVEL DE SUBCONCEPTO
(en miles de €)

APLIC.	DENOMINACIÓN	OBLIG. REC. 2017	OBLIG. REC. 2018	% INCREMENTO
110	PERSONAL EVENTUAL	97	102	5,2
120	RETRIBUCIONES BÁSICAS FUNCIONARIOS	17.812	18.081	1,5
121	RETRIBUCIONES COMPLEMENTARIAS FUNCIONARIOS	18.485	18.713	1,2
130	RETRIBUCIONES BÁSICAS PERSONAL LABORAL	15.586	15.416	-1,1
131	RETRIBUCIONES COMPLEMENTARIAS PERSONAL LABORAL	2.147	2.180	1,5
132	OTRO PERSONAL LABORAL	250	220	-12,0
150	PRODUCTIVIDAD	4.726	4.805	1,7
160	CUOTAS SOCIALES A LA SEGURIDAD SOCIAL	8.463	8.763	3,5
162	GASTOS SOCIALES DEL PERSONAL	503	442	-12,1
	TOTAL CAPÍTULO 1	68.069	68.722	1,0
211	REPARACIÓN Y CONS. RED DE COMUNICACIONES	161	165	2,5
212	REPARACIÓN Y CONS. EDIFICIOS	1.066	1.036	-2,8
213	REPARACIÓN Y CONS. MAQUINARIA, INSTALACIONES Y U.	198	176	-11,1
214	REPARACIÓN Y CONS. MAT. DE TRANSPORTE	6	6	0,0
215	REPARACIÓN Y CONS. MOBILIARIO Y ENSERES	7	15	114,3
216	REPARACIÓN Y CONS. EQUIPOS PROCESOS INFORMACION	251	165	-34,3
217	REPARACIÓN Y CONS. SERV.DE REPROGRAFÍA	83	70	-15,7
220	MATERIAL DE OFICINA	248	243	-2,0
220.00	ORDINARIO NO INVENTARIABLE	110	120	9,1
220.01	PRENSA, REVISTA Y OTRAS PUBLICACIONES	18	16	-11,1
220.02	MATERIAL INFORMÁTICO NO INVENTARIABLE	120	107	-10,8
221	SUMINISTROS	2.287	2.376	3,9
221.00	ENERGÍA ELÉCTRICA	1.409	1.371	-2,7
221.01	AGUA Y BASURA	106	111	4,7
221.02	GAS	403	431	6,9
221.03	COMBUSTIBLES	9	5	-44,4
221.04	VESTUARIO	2	5	150,0
221.07	TÍTULOS	49	48	-2,0
221.42	MATERIAL LABORATORIO Y EXPERIMENTACIÓN	32	41	28,1
221.43	PRODUCTOS FARMACÉUTICOS Y MATERIAL SANITARIO	4	2	-50,0
221.64	INSTALACIÓN SOFTWARE LICENCIAS	194	270	39,2
221.84	MANTENIMIENTO ANIMALES SEEA	31	26	-16,1
221.99	OTROS SUMINISTROS	48	66	37,5
222	COMUNICACIONES	347	316	-8,9
222.00	TELEFÓNICAS	311	264	-15,1
222.01	POSTALES	22	36	63,6
222.02	DATOS	14	16	14,3
223	TRANSPORTES	18	10	-44,4
224	PRIMAS DE SEGUROS	21	21	0,0
225	TRIBUTOS	4	4	0,0
226	GASTOS DIVERSOS	2.587	2.629	1,6
226.00	PROCESOS ELECTORALES	3	1	-66,7
226.01	ATENCIONES PROTOCOLARIAS	7	5	-28,6
226.02	PUBLICIDAD Y PROPAGANDA	71	58	-18,3
226.03	JURÍDICOS, CONTENCIOSOS	41	23	-43,9
226.04	SEGUROS DE VIDA O ACCIDENTE	5	52	940,0
226.05	REUNIONES Y CONFERENCIAS (ORG. PROPIA)	101	88	-12,9
226.06	REUNIONES Y CONFERENCIAS (ORG. AJENA)	10	13	30,0
226.07	AULAS, TALLERES Y OTRAS ACTIVIDADES	140	146	4,3
226.09	OTROS GASTOS DIVERSOS	84	189	125,0
226.11	EXPOSICIONES	20	27	35,0
226.13	ÁREA DE IGUALDAD Y POLÍTICA SOCIAL	12	11	-8,3
226.31	DELEGACIONES DE ESTUDIANTES	32	42	31,3
226.41	CUOTAS DE ORGANISMOS	71	76	7,0
226.44	PROGRAMA SENIOR	8	11	37,5
226.45	PLAN CAPACITACIÓN LINGÜÍSTICA INGLES	99	58	-41,4
226.46	CAMPUS	4	6	50,0
226.60	SUCAN	10	6	-40,0
226.62	PROGRAMA INFORMA	17	17	0,0
226.64	GASTOS SIUC	18	11	-38,9
226.68	TÍTULOS PROPIOS	1.036	960	-7,3
226.73	COOPERACIÓN	23	20	-13,0
226.78	USOS DIGITALES CON CEDRO Y VEGAP	27	26	-3,7
226.83	STUDY ABROAD	92	36	-60,9
226.89	FORMACIÓN DEL PERSONAL	66	75	13,6
226.90	OTROS CONVENIOS Y AYUDAS	590	672	13,9

CUADRO Nº 4
COMPARACION DE LOS GASTOS AÑOS 17-18 A NIVEL DE SUBCONCEPTO
(en miles de €)

APLIC.	DENOMINACIÓN	OBLIG. REC. 2017	OBLIG. REC. 2018	% INCREMENTO
227	TRABAJOS REALIZADOS POR OTRAS EMPRESAS	2.830	2.755	-2,7
227.00	LIMPIEZAS Y ASEO	1.671	1.624	-2,8
227.01	SEGURIDAD	815	795	-2,5
227.03	SERVICIO DE CORREOS	47	49	4,3
227.07	SERVICIO DE COMEDOR	21	20	-4,8
227.17	SERVICIOS MÉDICOS	64	83	29,7
227.18	ASESORAMIENTO TÉCNICO EN OBRAS	43	10	-76,7
227.19	ASESORAMIENTO JURÍDICO	52	49	-5,8
227.20	ELIMINACIÓN RESÍDUOS CONTAMINANTES	33	27	-18,2
227.22	TRABAJOS DE AUDITORÍA	42	24	-42,9
227.23	PREMIOS	20	17	-15,0
227.99	OTROS TRABAJOS EXTERNOS	22	57	159,1
228	DEPORTES	119	125	5,0
229	GTOS. DESCENTR.CENTROS Y DPTOS.	1.387	1.292	-6,8
229.01	ORDINARIO NO INVENTARIABLE	215	206	-4,2
229.02	PRENSA, REVISTAS Y OTRAS PUBLICACIONES	6	8	33,3
229.03	MATERIAL INFORMÁTICO NO INVENTARIABLE	86	93	8,1
229.04	COMUNICACIONES TELEFÓNICAS	3	2	-33,3
229.05	REUNIONES Y CONFERENCIAS (ORG. PROPIA)	53	57	7,5
229.06	REUNIONES Y CONFERENCIAS (ORG. AJENA)	70	73	4,3
229.07	MATERIAL DOCENTE NO INVENTARIABLE	13	14	7,7
229.08	VIAJES DE PRÁCTICAS DE ALUMNOS	40	29	-27,5
229.09	OTROS GASTOS	56	37	-33,9
229.10	ATENCIONES PROTOCOLARIAS	20	14	-30,0
229.11	DIETAS Y LOCOMOCIÓN PDI FUNCIONARIO	17	21	23,5
229.12	DIETAS Y LOCOMOCIÓN PDI CONTRATADO	3	3	0,0
229.13	DIETAS Y LOCOMOCIÓN PAS FUNCIONARIO	1	0	-100,0
229.31	REPARACIÓN, CONSERVACIÓN Y MANTENIMIENTO DE EDIFICIOS	15	13	-13,3
229.32	REPARACIÓN, CONSERVACIÓN Y MANTENIMIENTO DE MAQUINARIA	12	14	16,7
229.34	REPARACIÓN, CONSERVACIÓN Y MANTENIMIENTO DE MOBILIARIO Y E.	28	19	-32,1
229.35	REPARACIÓN, CONSERVACIÓN Y MANTENIMIENTO DE EQUIPOS INFORMÁTICO	5	3	-40,0
229.36	COMUNICACIONES DE DATOS	4	3	-25,0
229.37	COMUNICACIONES POSTALES	11	16	45,5
229.38	REUNIONES Y CONFERENCIAS CURSOS DE VERANO	254	231	-9,1
229.39	REUNIONES Y CONFERENCIAS GRADO	2	1	-50,0
229.40	REUNIONES Y CONFERENCIAS POSTGRADO	165	137	-17,0
229.41	CUOTAS DE ORGANISMOS	6	7	16,7
229.42	MATERIAL E INSTRUMENTAL DE LABORATORIO	51	54	5,9
229.43	PRODUCTOS FARMACÉUTICOS Y MATERIAL SANITARIO	0	1	---
229.44	TRANSPORTES	11	5	-54,5
229.45	TRABAJOS EXTERNOS	12	16	33,3
229.46	PUBLICIDAD	14	13	-7,1
229.47	CURSOS DE ESPAÑOL CIUC	210	202	-3,8
229.48	OTROS CURSOS CIUC	4	0	-100,0
230	DIETAS Y LOCOMOCIÓN	228	184	-19,3
230.00	PDI UC FUNCIONARIO	43	42	-2,3
230.10	PAS UC FUNCIONARIO	17	14	-17,6
230.20	PDI UC CONTRATADO	3	4	33,3
230.30	PAS UC CONTRATADO	12	17	41,7
230.41	COMISIONES Y CONCURSOS PROFESORADO PDI EXTERNO	32	46	43,8
230.42	TRIBUNALES DE TESIS PERSONAL EXTERNO	110	48	-56,4
230.43	PRUEBAS DE ACCESO PERSONAL EXTERNO	11	13	18,2
233	OTRAS INDEMNIZACIONES	127	134	5,5
233.02	ASISTENCIAS CONSEJO SOCIAL	4	3	-25,0
233.03	ASISTENCIAS PRUEBAS DE ACCESO	123	131	6,5
240	GASTOS EDICIÓN Y DISTRIBUCIÓN	79	64	-19,0
	TOTAL CAPÍTULO 2	12.054	11.786	-2,2
310	INTERESES Y OTROS GASTOS DE PRÉSTAMOS Y CRÉDITOS	42	39	-7,1
310.02	INTERESES SUBPROGRAMA INNPLANTA	13	12	-7,7
310.03	INTERESES PROGRAMA INNOCAMPUS	29	27	-6,9
341	INTERESES DE FIANZAS	1	0	-100,0
352	INTERESES DE DEMORA	16	268	1.575,0
352.00	INTERESES DE DEMORA REINTEGROS	16	268	1.575,0
359	OTROS GASTOS FINANCIEROS	0	3	---
	TOTAL CAPÍTULO 3	59	310	425,4

CUADRO Nº 4
COMPARACION DE LOS GASTOS AÑOS 17-18 A NIVEL DE SUBCONCEPTO
(en miles de €)

APLIC.	DENOMINACIÓN	OBLIG. REC. 2017	OBLIG. REC. 2018	% INCREMENTO
481	SUBVENCIONES Y AYUDAS DEL V.CAMPUS, SERVICIOS Y S.	2	2	0,0
481.00	AYUDAS DEPORTIVAS	2	2	0,0
484	ÓRGANOS DE REPRESENTACIÓN	5	4	-20,0
487	BECAS Y AYUDAS PROGRAMAS INTERCAMBIO	1.255	1.086	-13,5
487.09	BECAS Y AYUDAS MOVILIDAD PROFESORADO	6	0	-100,0
487.16	2016/2017 BECAS MOVILIDAD ESTUDIANTES	339	77	-77,3
487.17	2017/2018 BECAS MOVILIDAD ESTUDIANTES	910	158	-82,6
487.18	2018/2019 BECAS MOVILIDAD ESTUDIANTES	0	851	---
488	BECAS DE COLABORACIÓN Y FORMACIÓN	734	727	-1,0
488.05	BECAS UNIV. IBEROAMERICANAS	40	43	7,5
488.07	AULAS INFORMÁTICAS	45	42	-6,7
488.10	PRÁCTICAS PROFESIONALES EN EMPRESAS	458	442	-3,5
488.11	CONSEJO DE ESTUDIANTES	13	12	-7,7
488.13	BECAS DE COLABORACIÓN SOUCAN	12	14	16,7
488.73	BECAS AUXILIARES DE CONVERSACIÓN	0	11	---
488.99	OTRAS	166	163	-1,8
489	OTRAS SUBVENCIONES, BECAS Y AYUDAS	247	198	-19,8
489.02	ASOCIACIONES DE ESTUDIANTES	12	12	0,0
489.10	FUNDACIÓN S.MARIA LA REAL.C.E. DEL ROMÁNICO	1	1	0,0
489.60	SUBVENCIONES Y AYUDAS DEL V. ESTUDIANTES Y E.	1	1	0,0
489.81	PROGRAMA REGIONAL DE BECAS	233	184	-21,0
TOTAL CAPÍTULO 4		2.243	2.017	-10,1
620	EDIFICIOS Y OTRAS CONSTRUCCIONES	1.539	1.092	-29,0
621	RED DE COMUNICACIONES	38	0	-100,0
622	MAQUINARIA E INSTALACIONES	16	2	-87,5
623	EQUIPAMIENTO DOCENTE	550	363	-34,0
624	EQUIPAMIENTO INVESTIGADOR	399	993	148,9
625	MOBILIARIO Y ENSERES	98	70	-28,6
626	MATERIAL INFORMÁTICO INVENTARIABLE	251	271	8,0
628	FONDOS DE BIBLIOTECA	1.324	1.481	11,9
629	OTRAS INVERSIONES	53	42	-20,8
630	EDIFICIOS Y OTRAS CONSTRUCCIONES (RAM)	1.185	785	-33,8
640	PROYECTOS Y CONVENIOS DE INVESTIGACIÓN	4.711	4.164	-11,6
641	BOLSAS Y AYUDAS	172	113	-34,3
642	BECAS Y CONTRATOS	2.950	2.962	0,4
643	PLAN NACIONAL PGE	1.166	816	-30,0
644	PLAN NACIONAL FEDER	3.090	2.615	-15,4
645	PROYECTOS EUROPEOS	2.586	2.836	9,7
646	OTROS FONDOS MINECO	1.206	1.493	23,8
647	CÁTEDRAS	42	65	54,8
648	AYUDAS A LA INVESTIGACIÓN	461	743	61,2
649	OTROS FONDOS DE INVESTIGACIÓN	471	492	4,5
650	CANTABRIA CAMPUS DE EXCELENCIA INTERNACIONAL	20	21	5,0
TOTAL CAPÍTULO 6		22.328	21.419	-4,1
781	FUNDACIÓN LEONARDO TORRES QUEVEDO	305	434	42,3
782	IDIVAL	21	21	0,0
TOTAL CAPÍTULO 7		326	455	39,6
830	PRÉSTAMOS A C/PLAZO AL PERSONAL	73	49	-32,9
TOTAL CAPÍTULO 8		73	49	-32,9
911	AMORTIZACIÓN ANTICIPOS REEMBOLSABLES A L/PL. DE ENTES S.P.	508	512	0,8
911.00	AMORTIZACIÓN INFRAESTRUCTURA CIENTÍFICA 2005	52	52	0,0
911.01	AMORTIZACIÓN INFRAESTRUCTURA CIENTÍFICA 2008	104	104	0,0
911.02	AMORTIZACIÓN SUBPROGRAMA INNPLANTA	85	86	1,2
911.03	AMORTIZACIÓN PROGRAMA INNOCAMPUS	267	270	1,1
TOTAL CAPÍTULO 9		508	512	0,8
TOTAL PRESUPUESTO DE GASTOS		105.660	105.270	-0,4

CUADRO Nº 5

DISTRIBUCIÓN GASTOS DE PERSONAL POR UFG

UFG	DENOMINACIÓN	DOCENTE	PAS	TOTAL 18	%	TOTAL 17	INCR. 17/18 %
1	ANATOMÍA Y BIOLOGÍA CELULAR	689.329	149.320	838.649	1,2	852.439	-1,6
2	BIOLOGÍA MOLECULAR	1.404.328	157.461	1.561.790	2,3	1.472.396	6,1
3	INGENIERÍA DEL TERRENO Y MATERIALES	1.238.891	259.890	1.498.781	2,2	1.523.419	-1,6
4	CIENCIAS HISTÓRICAS	1.349.040	58.776	1.407.816	2,0	1.413.057	-0,4
5	CIENCIAS Y TÉCNICAS DEL AGUA	1.554.644	106.647	1.661.291	2,4	1.707.275	-2,7
6	CIENCIAS MEDICAS Y QUIRÚRGICAS	1.497.955	150.703	1.648.658	2,4	1.567.680	5,2
7	DERECHO PÚBLICO	1.469.935	34.220	1.504.155	2,2	1.504.110	0,0
8	INGENIERÍA ESTRUCTURAL Y MECÁNICA	1.033.979	87.192	1.121.171	1,6	1.117.001	0,4
9	TRANSPORTES Y T.DE PROYECTOS	1.356.647	140.645	1.497.292	2,2	1.487.690	0,6
10	ECONOMÍA	2.405.048	62.614	2.467.661	3,6	2.354.647	4,8
11	EDUCACIÓN	2.699.255	98.382	2.797.637	4,1	2.697.899	3,7
12	INGENIERÍA DE COMUNICACIONES	2.031.597	196.618	2.228.216	3,2	2.226.360	0,1
13	FILOLOGÍA	1.433.777	48.441	1.482.218	2,2	1.483.923	-0,1
14	FÍSICA APLICADA	981.857	90.865	1.072.722	1,6	1.101.977	-2,7
15	FÍSICA MODERNA	1.050.850	113.854	1.164.704	1,7	1.250.064	-6,8
16	FISIOLOGÍA Y FARMACOLOGÍA	1.487.203	139.079	1.626.282	2,4	1.571.337	3,5
17	GEOGRAFÍA, URBANISMO ,ORD.TERRITORIO	1.403.405	170.334	1.573.739	2,3	1.585.156	-0,7
18	HISTORIA MODERNA Y CONTEMPORÁNEA	1.577.285	35.578	1.612.863	2,3	1.655.925	-2,6
19	INGENIERIA ELÉCTRICA Y ENERGÉTICA	1.222.382	137.579	1.359.961	2,0	1.310.317	3,8
20	MATEMÁTICA APLICADA	1.822.013	96.803	1.918.817	2,8	1.963.589	-2,3
21	MATEMÁTICA, ESTADÍSTICA Y COMPUTACIÓN	2.216.191	67.250	2.283.441	3,3	2.319.334	-1,5
22	MEDICINA Y PSIQUIATRÍA	1.033.000	98.566	1.131.566	1,6	1.253.429	-9,7
23	INGENIERÍAS QUÍMICA Y BIOMOLECULAR	1.188.386	124.670	1.313.056	1,9	1.301.055	0,9
24	INGENIERÍA GEOGRÁFICA	709.733	70.679	780.412	1,1	772.475	1,0
25	ADMINISTRACIÓN DE EMPRESAS	2.864.331	74.479	2.938.811	4,3	2.768.574	6,1
26	CIENCIAS Y TÉCNICAS NAVEGACIÓN	852.103	110.694	962.797	1,4	937.453	2,7
27	DERECHO PRIVADO	1.359.240	49.508	1.408.747	2,0	1.398.087	0,8
28	ENFERMERÍA	1.066.734	34.964	1.101.698	1,6	1.147.552	-4,0
29	C. DE LA TIERRA Y F.DE LA MATERIA CONDENSADA	1.076.171	128.554	1.204.724	1,8	1.271.793	-5,3
30	INGENIERIA INFORMÁTICA Y ELECTRÓNICA	1.908.849	110.588	2.019.438	2,9	1.921.231	5,1
50	TEISA	1.858.938	175.541	2.034.479	3,0	1.990.006	2,2
51	QUÍMICA E INGENIERÍA DE PROCESOS Y RECURSOS	702.486	133.120	835.607	1,2	880.007	-5,0
TOTAL DEPARTAMENTOS		46.545.580	3.513.617	50.059.197	72,8	49.807.257	0,51
31	FACULTAD DE FILOSOFÍA	14.745	203.866	218.610	0,3	215.876	1,3
32	FACULTAD DE CIENCIAS	20.721	450.746	471.467	0,7	495.739	-4,9
33	FACULTAD DE MEDICINA	16.744	464.417	481.161	0,7	470.110	2,4
34	FACULTAD DE DERECHO	22.424	300.477	322.901	0,5	320.309	0,8
35	ETS DE ING. DE CAMINOS	23.407	414.032	437.439	0,6	426.822	2,5
36	FACULTAD DE C.ECONÓMICAS Y EMPRESARIALES	30.823	357.150	387.974	0,6	372.040	4,3
37	ESCUELA DE DOCTORADO	12.991	122.734	135.725	0,2	129.547	4,8
41	FACULTAD DE EDUCACIÓN	31.002	255.774	286.776	0,4	284.091	0,9
42	ETS DE ING. INDUSTRIALES Y TELECOMUNICACIONES	32.202	448.456	480.657	0,7	466.585	3,0
43	EP DE ING. DE MINAS Y ENERGÍA	15.145	302.796	317.941	0,5	311.248	2,2
44	FACULTAD DE ENFERMERIA	15.984	229.973	245.958	0,4	260.761	-5,7
45	ES NAÚTICA	19.060	274.626	293.687	0,4	309.231	-5,0
TOTAL CENTROS		255.247	3.825.048	4.080.295	5,9	4.062.359	0,44
52	INSTITUTO FÍSICA DE CANTABRIA	2.164	229.481	231.645	0,3	234.694	-1,3
54	INSTITUTO INTERNACIONAL INVESTIG.PREHISTÓRICAS	2.699	111.442	114.141	0,2	87.278	30,8
55	INSTITUTO DE BIOMEDICINA Y BIOTECNOLOGÍA	4.727	333.689	338.416	0,5	305.755	10,7
56	INSTITUTO DE HIDRÁULICA AMBIENTAL	2.699	40.480	43.179	0,1	45.172	-4,4
57	SANFI	17.569	27.569	27.569	0,0	27.099	1,7
TOTAL INSTITUTOS		12.290	742.661	754.950	1,1	699.998	7,85
64	SERVICIO DE INFORMÁTICA	0	1.610.985	1.610.985	2,3	1.487.048	8,3
65	SERVICIO DE PUBLICACIONES	0	180.898	180.898	0,3	152.277	18,8
67	BIBLIOTECA UNIVERSITARIA	0	2.738.167	2.738.167	4,0	2.689.712	1,8
71	SERVICIO DE DEPORTES	0	396.254	396.254	0,6	379.004	4,6
74	CIUC	7.944	445.341	453.285	0,7	480.977	-5,8
75	COIE	0	228.794	228.794	0,3	220.552	3,7
79	ESCUELA INFANTIL	0	256.489	256.489	0,4	242.895	5,6
TOTAL SERVICIOS UNIVERSITARIOS COMUNES		7.944	5.856.928	5.864.872	8,5	5.652.465	3,76
60	VICERRECTORADO DE ESTUDIANTES Y EMPRENDIMIENTO	57.803	336.891	394.694	0,6	406.233	-2,8
61	VICERRECTORADO DE CULTURA Y PARTICIPACIÓN SOCIAL	52.118	294.273	346.391	0,5	349.272	-0,8
62	VICERRECTORADO DE INVESTIGACIÓN Y T. CONOCIMIENTO	24.101	829.686	853.787	1,2	764.083	11,7
68	VICERRECTORADO DE ORD. ACADÉMICA Y PROFESORADO	84.699	392.407	477.106	0,7	484.631	-1,6
69	VICERRECTORADO DE DOCTORADO Y RELACIONES INSTITUC.	8.013	37.266	45.279	0,1	44.907	0,8
70	VICERRECTORADO DE COORDINACIÓN DE ACCIONES ESTRAT.	8.013	104.940	112.953	0,2	95.133	18,7
73	VICERRECTORADO DE INTERNACIONALIZACIÓN Y COOPERAC.	39.233	250.232	289.465	0,4	293.517	-1,4
76	VICERRECTORADO DE CAMPUS, SERVICIOS Y SOSTENIBILIDAD	19.025	36.976	56.001	0,1	55.824	0,3
85	RECTORADO	28.119	503.896	532.016	0,8	536.179	-0,8
87	SECRETARÍA GENERAL	9.951	387.871	397.822	0,6	382.497	4,0
81	SERVICIOS CENTRALES	0	4.026.498	4.026.498	5,9	4.004.757	0,5
82	CONSEJO SOCIAL	8.013	35.648	43.661	0,1	42.636	2,4
86	DEFENSOR UNIVERSITARIO	8.013	41.371	49.384	0,1	48.591	1,6
99	LIBERADOS SINDICALES	0	283.931	283.931	0,4	284.939	-0,4
89	SEGURO COLECTIVO	37.779	16.191	53.970	0,1	53.970	0,0
TOTAL RESTO UFG		384.881	7.578.077	7.962.958	11,6	7.847.169	1,48
TOTAL GENERAL 2018		47.205.941	21.516.330	68.722.272	100,0		
TOTAL GENERAL 2017		46.824.160	21.245.088			68.069.248	
INCREMENTO %		0,8	1,3			1,0	

CÓDIGOS UFG

CÓD.	DENOMINACIÓN	CÓD.	DENOMINACIÓN
1	Dpto. de Anatomía y Biología Celular	41	Facultad de Educación
2	Dpto. de Biología Molecular	42	ETS de Ingenieros Industriales y Telecomunicación
3	Dpto. de Ciencia e Ingeniería del Terreno y los Materiales	43	E.Politécnica de Ingeniería de Minas y Energía
4	Dpto. de Ciencias Históricas	44	Facultad de Enfermería
5	Dpto. Ciencias y Técnicas del Agua y Medio Ambiente	45	ETS de Náutica
6	Dpto. Ciencias Médicas y Quirúrgicas	50	Dpto. Técnica Electrónica e Ingeniería de Sistemas y Autom.
7	Dpto. Derecho Público	51	Dpto. Química e Ingeniería de Procesos y Recursos
8	Dpto. Ingeniería Estructural y Mecánica	52	Instituto de Física de Cantabria
9	Dpto. Transportes y Tecnología de Proyectos y Procesos	54	Instituto Intern. de Inv. Prehistóricas de Cantabria
10	Dpto. Economía	55	Instituto de Biomedicina y Biotecnología de Cantabria
11	Dpto. Educación	56	Instituto de Hidráulica Ambiental
12	Dpto. Ingeniería de Comunicaciones	57	Santander Financial Institute SanFi
13	Dpto. Filología	60	Vicerrectorado de Estudiantes y Emprendimiento
14	Dpto. Física Aplicada	61	Vicerrectorado de Cultura y Participación Social
15	Dpto. Física Moderna	62	Vicerrectorado de Investigación y Transferencia del Conocimiento
16	Dpto. Fisiología y Farmacología	64	Servicio de Informática
17	Dpto. Geografía, Urbanismo y Ordenación del Territorio	65	Servicio de Publicaciones
18	Dpto. Historia Moderna y Contemporánea	67	Biblioteca Universitaria
19	Dpto. Ingeniería Eléctrica y Energética	68	Vicerrectorado de Ordenación Académica y Profesorado
20	Dpto. Matemáticas Aplicadas y Ciencias de la Computación	69	Vicerrectorado de Doctorado y Relaciones Institucionales
21	Dpto. Matemáticas, Estadística y Computación	70	Vicerrectorado de Coordinación de Acciones Estratégicas
22	Dpto. Medicina y Psiquiatría	71	Servicio de Actividades Físicas y Deportes
23	Dpto. Ingenierías Química y Biomolecular	72	Cursos de Verano
24	Dpto. Ingeniería Geográfica y Técnicas de Expresión Gráfica	73	Vicerrectorado de Internacionalización y Cooperación
25	Dpto. Administración de Empresas	74	Centro de Idiomas
26	Dpto. Ciencias y Técnicas de la Navegación	75	COIE
27	Dpto. Derecho Privado	76	Vicerrectorado de Campus, Servicios y Sostenibilidad
28	Dpto. Enfermería	79	Escuela Infantil UC
29	Dpto. Ciencias de la Tierra y Física de la Materia Condensada	81	Servicios Administrativos Centrales: Gerencia
30	Dpto. Ingeniería Informática y Electrónica	82	Consejo Social
31	Facultad de Filosofía y Letras	84	Servicios Científico-Técnicos de Investigación
32	Facultad de Ciencias	85CO	Servicio de Comunicación
33	Facultad de Medicina	85RE	Rectorado
34	Facultad de Derecho	86	Defensor Universitario
35	ETS de Ingenieros de Caminos, Canales y Puertos	87	Secretaría General
36	Facultad de Económicas y Empresariales	89GE	Gastos Centralizados: Servicio de Gestión Económica
37	Escuela de Doctorado	89IN	Gastos Centralizados: Servicio de Infraestructuras
		89SF	Gastos Centralizados: Servicio Financiero y Presupuestario

CUADRO Nº 6
EJECUCIÓN DE LOS GASTOS DESCENTRALIZADOS A DEPARTAMENTOS (OBLIGACIONES RECONOCIDAS)

APLICACIÓN	DENOMINACIÓN	01	02	03	04	05	06	07	08	09
226.40	CURSOS DE EXTENSIÓN UNIV. Y ORD.ACADÉMICA							4.197	47.780	30.109
226.68	TÍTULOS PROPIOS									
226.90	OTROS CONVENIOS Y AYUDAS									
229.00	REPARACIÓN, CONS. Y MANT. RED DE COMUNICACIONES									
229.01	ORDINARIO NO INVENTARIABLE	3.378	3.854	2.923	2.529	1.555	5.988	5.404	4.938	1.668
229.02	PRENSA, REVISTAS, LIBROS Y O/PUBLICACIONES					460				
229.03	MATERIAL INFORMÁTICO NO INVENTARIABLE	664	716	2.010	2.483	2.735	3.194	2.397	1.565	1.950
229.04	COMUNICACIONES TELEFÓNICAS					7				1
229.05	REUNIONES Y CONFERENCIAS (ORG. UNIVER.)					116				
229.06	REUNIONES Y CONFERENCIAS (ORG. AJENA)	76								2.943
229.07	MATERIAL DOCENTE NO INVENTARIABLE			14			253	2.218		24
229.08	VIAJES DE PRÁCTICAS ALUMNOS				230					
229.09	OTROS GASTOS	892	160	355	401	77	10	701		185
229.10	ATENCIÓNES PROTOCOLARIAS		188							
229.11	DIETAS Y LOCOMOCIÓN PDI FUNCIONARIO			1.098						
229.12	DIETAS Y LOCOMOCIÓN PDI CONTRATADO			267			339			523
229.13	DIETAS Y LOCOMOCIÓN PAS FUNCIONARIO									128
229.31	REPARACIÓN, CONS. Y MANT. DE EDIFICIOS	1.183	418		218					17
229.32	REPARACIÓN, CONS. Y MANT. DE MAQUINARIA, I.U.	36	18	42		22				242
229.34	REPARACIÓN, CONS. Y MANT. MOBILIARIO Y ENSERES	378	94		990	116				75
229.35	REPARACIÓN, CONS. Y MANT. EQUIPOS PROC.INFORMACION				59	108		752		373
229.36	COMUNICACIONES DE DATOS									
229.37	COMUNICACIONES POSTALES	42	48	420	637	31	133	840	151	347
229.39	REUNIONES Y CONFERENCIAS GRADO						700			
229.40	REUNIONES Y CONFERENCIAS POSTGRADO			566						
229.41	CUOTAS DE ORGANISMOS				400					
229.42	MATERIAL E INSTRUMENTAL DE LABORATORIO Y EXPERIM.	4.104	6.294	1.532		1.376	70		479	262
229.43	PRODUCTOS FARMACÉUTICOS Y MATERIAL SANITARIO						500			
229.44	TRANSPORTES	85	1.816				134	64	7	58
229.45	TRABAJO EXTERNOS									
229.46	PUBLICIDAD									
250	CANTABRIA CAMPUS DE EXCELENCIA INTERNACIONAL									9
	TOTAL CAPÍTULO 2	10.838	13.606	9.227	8.063	6.619	13.407	14.355	55.888	37.949
623	EQUIPAMIENTO DOCENTE					1.721				1.691
624	EQUIPAMIENTO CIENTÍFICO			73.150		11.210				
625	MOBILIARIO Y ENSERES			449	329	432	3.402	695		
626	MATERIAL INFORMÁTICO		354	722	256	4.190	979	177	3.129	1.320
628	FONDOS DE BIBLIOTECA							1.281		
64	INVERSIONES INMATERIALES INVESTIGACIÓN	130.484	85.997	711.514	120.850	91.080	330.903	24.170	144.618	1.377.795
	TOTAL CAPÍTULO 6	130.484	86.351	785.835	121.435	108.633	335.284	26.323	147.747	1.380.806
	TOTAL 2018	141.322	99.957	795.062	129.498	115.252	348.691	40.678	203.635	1.418.755
	TOTAL 2017	150.476	81.896	620.260	93.533	166.232	330.843	69.665	163.358	2.443.175
	%	-6,1	22,1	28,2	38,5	-30,7	5,4	-41,6	24,7	-41,9

**CUADRO Nº 6
EJECUCIÓN DE LOS GASTOS DESCENTRALIZADOS A DEPARTAMENTOS (OBLIGACIONES RECONOCIDAS)**

APLICACIÓN	DENOMINACIÓN	10	11	12	13	14	15	16	17	18
226.40	CURSOS DE EXTENSIÓN UNIV. Y ORD.ACADÉMICA									
226.68	TÍTULOS PROPIOS	188.916	10.777			280				
226.90	OTROS CONVENIOS Y AYUDAS		193		9.712					
229.00	REPARACIÓN, CONS. Y MANT. RED DE COMUNICACIONES									
229.01	ORDINARIO NO INVENTARIABLE	14.415	10.584	6.048	5.666	1.874	2.824	3.743	3.049	4.465
229.02	PRENSA, REVISTAS, LIBROS Y O/PUBLICACIONES							1.342		67
229.03	MATERIAL INFORMÁTICO NO INVENTARIABLE	1.120	5.056	3.560	875	994		2.082	872	2.225
229.04	COMUNICACIONES TELEFÓNICAS				1	3		184		
229.05	REUNIONES Y CONFERENCIAS (ORG. UNIVER.)		546		200				305	
229.06	REUNIONES Y CONFERENCIAS (ORG. AJENA)	5.372	2.617	177	3.505	2.041			490	
229.07	MATERIAL DOCENTE NO INVENTARIABLE	936	876	154						
229.08	VIAJES DE PRÁCTICAS ALUMNOS									316
229.09	OTROS GASTOS	563	23	346	1.000			399	966	20
229.10	ATENCIÓNES PROTOCOLARIAS	140				98				
229.11	DIETAS Y LOCOMOCIÓN PDI FUNCIONARIO									
229.12	DIETAS Y LOCOMOCIÓN PDI CONTRATADO		25		140					
229.13	DIETAS Y LOCOMOCIÓN PAS FUNCIONARIO									
229.31	REPARACIÓN, CONS. Y MANT. DE EDIFICIOS	417	132	56				785		10
229.32	REPARACIÓN, CONS. Y MANT. DE MAQUINARIA, I.U.		959			186		385		
229.34	REPARACIÓN, CONS. Y MANT. MOBILIARIO Y ENSERES		351					330	319	
229.35	REPARACIÓN, CONS. Y MANT. EQUIPOS PROC.INFORMACION							136	75	
229.36	COMUNICACIONES DE DATOS			422						
229.37	COMUNICACIONES POSTALES	482	134	357	429	53	36	149	83	1.785
229.39	REUNIONES Y CONFERENCIAS GRADO									
229.40	REUNIONES Y CONFERENCIAS POSTGRADO									
229.41	CUOTAS DE ORGANISMOS					90				
229.42	MATERIAL E INSTRUMENTAL DE LABORATORIO Y EXPERIM.					810	1.517	2.103		39
229.43	PRODUCTOS FARMACÉUTICOS Y MATERIAL SANITARIO			832						
229.44	TRANSPORTES			301						52
229.45	TRABAJO EXTERNOS									
229.46	PUBLICIDAD									302
250	CANTABRIA CAMPUS DE EXCELENCIA INTERNACIONAL									
	TOTAL CAPÍTULO 2	212.361	31.182	13.289	21.586	6.465	4.762	11.253	6.935	8.505
623	EQUIPAMIENTO DOCENTE			1.127						
624	EQUIPAMIENTO CIENTÍFICO								10.270	
625	MOBILIARIO Y ENSERES	2.435	629			583			409	
626	MATERIAL INFORMÁTICO	7.508	6.057		6.261	1.727			1.922	
628	FONDOS DE BIBLIOTECA				40					
64	INVERSIONES INMATERIALES INVESTIGACIÓN	293.339	93.944	1.053.726	26.449	134.088	16.108	271.290	41.507	122.487
	TOTAL CAPÍTULO 6	303.282	100.630	1.054.853	32.750	136.398	16.108	271.290	54.108	122.487
	TOTAL 2018	515.643	131.812	1.068.142	54.336	142.863	20.870	282.543	61.043	130.992
	TOTAL 2017	472.538	112.106	1.385.079	40.654	182.957	15.712	358.086	70.520	89.061
	%	9,1	17,6	-22,9	33,7	-21,9	32,8	-21,1	-13,4	47,1

CUADRO Nº 6
EJECUCIÓN DE LOS GASTOS DESCENTRALIZADOS A DEPARTAMENTOS (OBLIGACIONES RECONOCIDAS)

APLICACIÓN	DENOMINACIÓN	19	20	21	22	23	24	25	26	27
226.40	CURSOS DE EXTENSIÓN UNIV. Y ORD.ACADÉMICA							120.001	47.180	98.110
226.68	TÍTULOS PROPIOS									
226.90	OTROS CONVENIOS Y AYUDAS			23.311						
229.00	REPARACIÓN, CONS. Y MANT. RED DE COMUNICACIONES									
229.01	ORDINARIO NO INVENTARIABLE	5.054	4.059	10.121	4.584	7.242	4.256	10.491	2.414	8.167
229.02	PRENSA, REVISTAS, LIBROS Y O/PUBLICACIONES	3.552	986	1.911	2.097	2.899	4.270	6.087	5.037	4.135
229.03	MATERIAL INFORMÁTICO NO INVENTARIABLE	35	2		6		6			147
229.04	COMUNICACIONES TELEFÓNICAS		462	3.268						
229.05	REUNIONES Y CONFERENCIAS (ORG. UNIVER.)									
229.06	REUNIONES Y CONFERENCIAS (ORG. AJENA)	1.365	13.914	3.638	1.002	90	1.200	9.131	925	
229.07	MATERIAL DOCENTE NO INVENTARIABLE			399			259		1.657	
229.08	VIAJES DE PRÁCTICAS ALUMNOS									
229.09	OTROS GASTOS		1.290	295	309	128	55	377	889	65
229.10	ATENCIÓNES PROTOCOLARIAS		577	768	137	225	98	390	98	
229.11	DIETAS Y LOCOMOCIÓN PDI FUNCIONARIO	20	41							13
229.12	DIETAS Y LOCOMOCIÓN PDI CONTRATADO	62	646							
229.13	DIETAS Y LOCOMOCIÓN PAS FUNCIONARIO									
229.31	REPARACIÓN, CONS. Y MANT. DE EDIFICIOS	17			189	60				18
229.32	REPARACIÓN, CONS. Y MANT. DE MAQUINARIA, I.U.		127			1.490			3.770	
229.34	REPARACIÓN, CONS. Y MANT. MOBILIARIO Y ENSERES				55	269	149		639	275
229.35	REPARACIÓN, CONS. Y MANT. EQUIPOS PROC.INFORMACION	37		261	114				275	172
229.36	COMUNICACIONES DE DATOS	111	312		1		121			124
229.37	COMUNICACIONES POSTALES	278	48	118	5	220	45	321	20	552
229.39	REUNIONES Y CONFERENCIAS GRADO									
229.40	REUNIONES Y CONFERENCIAS POSTGRADO		1.883							
229.41	CUOTAS DE ORGANISMOS		175	486					451	
229.42	MATERIAL E INSTRUMENTAL DE LABORATORIO Y EXPERIM.	2.036			1.609	8.013				
229.43	PRODUCTOS FARMACÉUTICOS Y MATERIAL SANITARIO									
229.44	TRANSPORTES		98	216	329			51	81	138
229.45	TRABAJOS EXTERNOS									
229.46	PUBLICIDAD					410				
250	CANTABRIA CAMPUS DE EXCELENCIA INTERNACIONAL									
	TOTAL CAPÍTULO 2	12.567	24.620	44.792	10.437	21.046	10.361	147.879	63.467	112.579
623	EQUIPAMIENTO DOCENTE	497							780	
624	EQUIPAMIENTO CIENTÍFICO	14.717	141.400			55.108				
625	MOBILIARIO Y ENSERES			345	1.046	727	128		592	
626	MATERIAL INFORMÁTICO	1.228	6.113	1.151		2.210	1.157	9.828	1.859	
628	FONDOS DE BIBLIOTECA			48				170		2.051
64	INVERSIONES INMATERIALES INVESTIGACIÓN	211.718	239.997	188.128	25.980	1.081.518	68.392	338.365	18.951	90.166
	TOTAL CAPÍTULO 6	228.160	387.510	189.672	27.026	1.139.563	69.677	348.363	22.182	92.217
	TOTAL 2018	240.727	412.130	234.464	37.463	1.160.609	80.038	496.242	85.649	204.796
	TOTAL 2017	231.513	167.815	250.902	32.289	939.029	74.505	502.924	23.309	165.153
	%	4,0	145,6	-6,6	16,0	23,6	7,4	-1,3	267,5	24,0

**CUADRO Nº 6
EJECUCIÓN DE LOS GASTOS DESCENTRALIZADOS A DEPARTAMENTOS (OBLIGACIONES RECONOCIDAS)**

APLICACIÓN	DENOMINACIÓN	28	29	30	50	51	TOTAL DPTOS. 2018	TOTAL DPTOS. 2017	INCREMENTO 2017/2018
226.68	TÍTULOS PROPIOS	15.749					563.099	583.024	-3,42
226.90	OTROS CONVENIOS Y AYUDAS		890				34.106	40.530	-15,85
229.00	REPARACIÓN, CONS. Y MANT. RED DE COMUNICACIONES						0	7	-100,00
229.01	ORDINARIO NO INVENTARIABLE	2.297	5.824	3.261	5.209	1.565	159.449	156.566	1,84
229.02	PRENSA, REVISTAS, LIBROS Y O/PUBLICACIONES	482					4.075	1.550	162,90
229.03	MATERIAL INFORMÁTICO NO INVENTARIABLE	244	435	3.303	2.089	1.937	73.480	65.928	11,45
229.04	COMUNICACIONES TELEFÓNICAS	182			18	52	644	750	-14,13
229.05	REUNIONES Y CONFERENCIAS (ORG. UNIVER.)			300		72	5.269	7.893	-33,24
229.06	REUNIONES Y CONFERENCIAS (ORG. AJENA)	1.534			2.105		51.123	58.084	-11,98
229.07	MATERIAL DOCENTE NO INVENTARIABLE	421	372	172	47	120	8.924	8.902	0,25
229.08	VIAJES DE PRÁCTICAS ALUMNOS						546	1.004	-45,62
229.09	OTROS GASTOS	7.276					16.782	25.087	-33,10
229.10	ATENCIÓNES PROTOCOLARIAS			494		112	3.227	6.049	-46,65
229.11	DIETAS Y LOCOMOCIÓN PDI FUNCIONARIO	190			147		2.160	1.839	17,46
229.12	DIETAS Y LOCOMOCIÓN PDI CONTRATADO				380		1.859	2.008	-7,42
229.13	DIETAS Y LOCOMOCIÓN PAS FUNCIONARIO						0	51	-100,00
229.31	REPARACIÓN, CONS. Y MANT. DE EDIFICIOS			433		668	4.624	4.027	14,82
229.32	REPARACIÓN, CONS. Y MANT. DE MAQUINARIA, I.U.	44		410		105	7.836	6.935	12,99
229.34	REPARACIÓN, CONS. Y MANT. MOBILIARIO Y ENSERES			89		227	4.356	13.570	-67,90
229.35	REPARACIÓN, CONS. Y MANT. EQUIPOS PROC. INFORMACION						2.362	4.143	-42,99
229.36	COMUNICACIONES DE DATOS	111					1.202	1.304	-7,82
229.37	COMUNICACIONES POSTALES	15	259	10	135	31	8.214	4.307	90,71
229.39	REUNIONES Y CONFERENCIAS GRADO	671					1.371	607	125,86
229.40	REUNIONES Y CONFERENCIAS POSTGRADO				203	100	2.752	3.302	-16,66
229.41	CUOTAS DE ORGANISMOS			457			2.059	1.390	48,13
229.42	MATERIAL E INSTRUMENTAL DE LABORATORIO Y EXPERIM.		2.892	5.318	11.139	2.862	53.287	48.277	10,38
229.43	PRODUCTOS FARMACÉUTICOS Y MATERIAL SANITARIO						500	179	179,33
229.44	TRANSPORTES		362	71		73	3.975	6.105	-34,89
229.46	PUBLICIDAD						721	10	7.110,00
TOTAL CAPÍTULO 2		29.216	11.034	14.318	21.657	7.739	1.018.002	1.053.428	-3,36
623	EQUIPAMIENTO DOCENTE				1.452	678	7.946	27.664	-71,28
624	EQUIPAMIENTO CIENTÍFICO		78.930				384.785	31.229	1.132,14
625	MOBILIARIO Y ENSERES		617		1.321	129	14.268	22.196	-35,72
626	MATERIAL INFORMÁTICO	1.251			9.517	396	71.380	100.553	-29,01
628	FONDOS DE BIBLIOTECA						3.590	5.139	-30,14
64	INVERSIONES INMATERIALES INVESTIGACIÓN	33.174	306.567	289.439	434.152	144.635	8.541.531	9.637.898	-11,38
TOTAL CAPÍTULO 6		34.425	386.114	300.277	436.129	147.381	9.023.500	9.824.679	-8,15
TOTAL 2018		63.641	397.148	314.595	457.786	155.120	10.041.502	10.878.107	-7,69
TOTAL 2017		59.851	489.678	443.137	547.261	104.590			
%		6,3	-18,9	-29,0	-16,3	48,3			

CUADRO Nº 7
EJECUCIÓN DE LOS GASTOS DESCENTRALIZADOS A CENTROS (OBLIGACIONES RECONOCIDAS)

APLICACIÓN	DENOMINACIÓN	31	32	33	34	35	36	37	41	42
217	SERVICIO DE REPROGRAFÍA	16.283	10.776	14.604						13.981
226.31	DELEGACIONES DE ESTUDIANTES	2.471	1.156	3.213	7.348		1.164		2.951	2.478
226.45	PLAN CAPACITACIÓN LINGÜÍSTICA INGLÉS		1.830						378	
226.68	TÍTULOS PROPIOS	2.211		33.616					48.916	
226.90	OTROS CONVENIOS Y AYUDAS								228	
229.00	REPARACIÓN, CONS. Y MANT. RED DE COMUNICACIONES									
229.01	ORDINARIO NO INVENTARIABLE	2.584	1.404	1.750	3.405	1.573	6.803	2.835	7.597	1.268
229.02	PRENSA, REVISTAS, LIBROS Y O/PUBLICACIONES	987	373	1.076			538			
229.03	MATERIAL INFORMÁTICO NO INVENTARIABLE	1.683	838	1.175	2.430	891	787	2.771	1.610	2.582
229.04	COMUNICACIONES TELEFÓNICAS	141	14	4	128	10			137	60
229.05	REUNIONES Y CONFERENCIAS (ORG. UNIVER.)	4.461	1.447	4.139	7.128	2.169	1.273	23.966	188	1.899
229.06	REUNIONES Y CONFERENCIAS (ORG. AJENA)	502		12.315	2.517	2.400	1.059	3.028		
229.07	MATERIAL DOCENTE NO INVENTARIABLE	89		1.132	144	697			875	187
229.08	VIAJES DE PRÁCTICAS ALUMNOS	8.812	1.679	1.020	1.020	5.585	243		56	754
229.09	OTROS GASTOS	467	254	147	423	3.052	1.857	123	633	650
229.10	ATENCIÓNES PROTOCOLARIAS	1.232	498	680	2.412	805	231		322	
229.11	DIETAS Y LOCOMOCIÓN PDI FUNCIONARIO	1.071	1.471		1.178	4.157	284	2.435	5.576	1.107
229.12	DIETAS Y LOCOMOCIÓN PDI CONTRATADO					247			18	116
229.13	DIETAS Y LOCOMOCIÓN PAS FUNCIONARIO							49		
229.31	REPARACIÓN, CONS. Y MANT. DE EDIFICIOS	153			33	248			2.907	381
229.32	REPARACIÓN, CONS. Y MANT. DE MAQUINARIA				397			147		324
229.33	REPARACIÓN, CONS. Y MANT. MATERIAL DE TRANSPORTE	951	367	708	275	1.606	3.090	2.153	578	1.362
229.34	REPARACIÓN, CONS. Y MANT. MOBILIARIO Y ENSERES	103	26	152	138	64	76		5	
229.35	REPARACIÓN, CONS. Y MANT. EQUIPOS PROC. INFORMACION	236	132	497	164	733	510	1.825	550	721
229.37	COMUNICACIONES POSTALES									
229.39	REUNIONES Y CONFERENCIAS GRADO	1.915	265	4.181	38.582	15.161	2.655	4.437	37.853	909
229.40	REUNIONES Y CONFERENCIAS POSTGRADO	876		720	300	1.547				500
229.41	CUOTAS DE ORGANISMOS									
229.42	MATERIAL E INSTRUMENTAL DE LABORATORIO Y EXPERIM.	32		559	6	206				
229.44	TRANSPORTES					85				
229.46	PUBLICIDAD									
240	EDICIÓN Y DISTRIBUCIÓN DE PUBLICACIONES									
TOTAL CAPÍTULO 2		26.309	26.854	45.672	67.190	98.194	21.144	44.111	111.159	29.735
488.99	OTRAS BECAS DE COLABORACIÓN									
TOTAL CAPÍTULO 4		0	0	0	0	0	0	0	0	0
623	EQUIPAMIENTO DOCENTE	497	33.856	47.023	2.388	16.324	2.227		10.094	31.147
625	MOBILIARIO Y ENSERES		5.707	6.786	254	799	651	912	478	
626	MATERIAL INFORMÁTICO	147	3.423	385		2.603	2.763	2.673	3.214	20.888
628	FONDOS DE BIBLIOTECA									
64	INVERSIONES INMATERIALES INVESTIGACIÓN	10.867		9.662						
TOTAL CAPÍTULO 6		11.511	42.986	63.856	2.642	19.726	5.641	3.585	13.786	52.035
TOTAL 2018		37.820	69.840	109.528	69.832	117.920	26.785	47.696	124.945	81.770
TOTAL 2017		41.875	44.771	47.870	83.299	123.025	62.102	92.420	139.059	61.588
%		-9,7	56,0	128,8	-16,2	-4,1	-56,9	-48,4	-10,1	32,8

**CUADRO Nº 7
EJECUCIÓN DE LOS GASTOS DESCENTRALIZADOS A CENTROS (OBLIGACIONES RECONOCIDAS)**

APLICACIÓN	DENOMINACIÓN	43	44	45	TOTAL CENTROS 2018	TOTAL CENTROS 2017	INCREMENTO 2017/2018
217	SERVICIO DE REPROGRAFÍA			7.955	63.599	76.099	-16,4
226.31	DELEGACIONES DE ESTUDIANTES	2.097	3.148	1.350	29.206	24.145	21,0
226.45	PLAN CAPACITACIÓN LINGÜÍSTICA INGLÉS			378	1.752	1.752	-78,4
226.68	TÍTULOS PROPIOS			35.193	119.936	164.646	-27,2
226.90	OTROS CONVENIOS Y AYUDAS			228	0	0	---
229.01	ORDINARIO NO INVENTARIABLE	2.229	2.640	2.575	36.663	40.121	-8,6
229.02	PRENSA, REVISTAS, LIBROS Y O/PUBLICACIONES	701		3.675	3.196	3.196	15,0
229.03	MATERIAL INFORMÁTICO NO INVENTARIABLE	2.147	855	483	18.252	18.658	-2,2
229.04	COMUNICACIONES TELEFÓNICAS	128	47	1	670	1.560	-57,1
229.05	REUNIONES Y CONFERENCIAS (ORG. UNIVER.)	3.049		1.948	51.667	44.985	14,9
229.06	REUNIONES Y CONFERENCIAS (ORG. AJENA)	239	150		22.210	11.863	87,2
229.07	MATERIAL DOCENTE NO INVENTARIABLE		703	1.387	5.214	3.905	33,5
229.08	VIAJES DE PRÁCTICAS ALUMNOS	210		9.778	28.137	39.410	-28,6
229.09	OTROS GASTOS	1.020	9.784	1.558	19.968	25.755	-22,5
229.10	ATENCIÓNES PROTOCOLARIAS	250	2.624	99	9.153	12.793	-28,5
229.11	DIETAS Y LOCOMOCIÓN PDI FUNCIONARIO	484	201	486	18.450	14.637	26,1
229.12	DIETAS Y LOCOMOCIÓN PAS FUNCIONARIO	10			391	191	104,7
229.13	DIETAS Y LOCOMOCIÓN PDI FUNCIONARIO	31	80		80	720	-88,9
229.31	REPARACIÓN, CONS. Y MANT. DE EDIFICIOS	82	4.222		8.916	11.473	-22,3
229.32	REPARACIÓN, CONS. Y MANT. DE MAQUINARIA	33		2.847	6.627	5.119	29,5
229.33	REPARACIÓN, CONS. Y MANT. MATERIAL DE TRANSPORTE				397	505	-21,4
229.34	REPARACIÓN, CONS. Y MANT. MOBILIARIO Y ENSERES	226	980	1.778	14.074	13.582	3,6
229.35	REPARACIÓN, CONS. Y MANT. EQUIPOS PROC. INFORMACION				237	1.440	-83,5
229.36	COMUNICACIONES DE DATOS	118	123		1.072	1.995	-46,3
229.37	COMUNICACIONES POSTALES	174	491	191	6.224	3.213	93,7
229.39	REUNIONES Y CONFERENCIAS GRADO				0	1.117	-100,0
229.40	REUNIONES Y CONFERENCIAS POSTGRADO		28.616		134.574	161.663	-16,8
229.41	CUOTAS DE ORGANISMOS		125	451	4.519	4.123	9,6
229.42	MATERIAL E INSTRUMENTAL DE LABORATORIO Y EXPERIM.				980	2.637	-62,8
229.44	TRANSPORTES		48		851	4.809	-82,3
229.46	PUBLICIDAD				85	1.179	-92,8
240	EDICIÓN Y DISTRIBUCIÓN DE PUBLICACIONES				0	8.448	-100,0
	TOTAL CAPÍTULO 2	13.228	54.757	68.080	606.433	705.739	-14,1
488.99	OTRAS BECAS DE COLABORACIÓN				0	1.552	-100,0
	TOTAL CAPÍTULO 4	0	0	0	0	1.552	-100,0
623	EQUIPAMIENTO DOCENTE	17.949	10.471	19.502	191.478	145.498	31,6
625	MOBILIARIO Y ENSERES		228	283	16.098	29.294	-45,0
626	MATERIAL INFORMÁTICO		631	3.265	39.992	15.720	154,4
628	FONDOS DE BIBLIOTECA				0	11.280	-100,0
64	INVERSIONES INMATERIALES INVESTIGACIÓN				20.529	13.779	49,0
	TOTAL CAPÍTULO 6	17.949	11.330	23.050	268.097	215.571	24,4
	TOTAL 2018	31.177	66.087	91.130	874.530	922.862	-5,2
	TOTAL 2017	38.840	48.967	139.046			
	%	-19,7	35,0	-34,5			

CUADRO Nº 8
EJECUCIÓN DE LOS GASTOS DESCENTRALIZADOS DE INSTITUTOS Y OTRAS UNIDADES DE INVESTIGACIÓN

APLIC.	DENOMINACIÓN	52	54	55	56	57	84	TOTAL
213	REPARACION Y CONS. MAQUINARIA E INST.		1.304				21.020	22.324
214	REPARACION Y CONS. MAT. DE TRANSPORTE		2.550					2.550
215	REPARACION DE MOBILIARIO Y ENSERES		1.736		200			1.936
216	EQUIPOS PROCESO INFORMACIÓN		366	312				678
220.00	ORDINARIO NO INVENTARIABLE	2.219	1.261	683	1.035		72	5.270
220.02	MATERIAL INFORMÁTICO NO INV.	315	2.155	227	311		380	3.388
221.03	COMBUSTIBLES		37					37
221.42	MATERIAL LABORATORIO Y EXPERIMENTACIÓN	77	1.651	1.669			37.671	41.068
221.84	MANTENIMIENTO ANIMALES SEEA						26.434	26.434
221.99	OTROS SUMINISTROS	443	354				9.348	10.145
222.00	TELEFÓNICAS	10		117	176		108	411
222.01	POSTALES	767	202	211	26		16	1.222
222.02	DATOS			844	323		25	1.192
223	TRANSPORTES		138	266				404
224	PRIMAS DE SEGUROS		2.331					2.331
226.01	ATENCIÓNES PROTOCOLARIAS			740				740
226.05	REUNIONES Y CONF. (ORG.UNIV.)			272				272
226.06	REUNIONES Y CONF. (ORG.AJENA)	214						214
226.09	OTROS GASTOS DIVERSOS		591	635			14.438	15.664
226.68	TÍTULOS PROPIOS					276.763		276.763
226.90	OTROS CONVENIOS Y AYUDAS		12.730		14.369			27.099
230	DIETAS Y LOCOMOCIÓN		135					135
	TOTAL CAPÍTULO 2	4.045	27.541	5.976	16.440	276.763	109.512	440.277
624	EQUIPAMIENTO CIENTÍFICO	248.602	12.722	346.858				608.182
625	MOBILIARIO Y ENSERES	383	6.016				385	6.784
626	MATERIAL INFORMÁTICO		5.029	1.871			1.658	8.558
64	INVERSIONES INMATERIALES INVESTIGACIÓN	896.203	332.893	1.202.515	1.116.597	45.399		3.593.607
	TOTAL CAPÍTULO 6	1.145.188	356.660	1.551.244	1.116.597	45.399	2.043	4.217.131
	TOTAL 2018	1.149.233	384.201	1.557.220	1.133.037	322.162	111.555	4.657.408
	TOTAL 2017	840.224	226.612	1.548.099	786.018	511.902	151.650	4.064.505
	%	36,8	69,5	0,6	44,1	-37,1	-26,4	14,6

**CUADRO Nº 9
EJECUCIÓN GASTOS DESCENTRALIZADOS SERVICIOS UNIVERSITARIOS COMUNES**

APLIC.	DENOMINACIÓN	64	65	67	71	72	74	75	79	TOTAL
211	REPARACIÓN Y CONS. RED DE COMUNICACIONES	164.934								164.934
212	REPARACIÓN Y CONSERVACIÓN EDIFICIOS	78		6.600	1.879					8.557
213	REP. Y CONS. MAQUINARIA E INSTALACIONES	5.784		5.664	1.843					13.291
215	MOBILIARIO Y ENSERES	229		11.592					182	12.003
216	EQUIPOS PROCESO INFORMACIÓN	119.577		38.819	6.130					164.526
217	SERVICIO REPROGRAFÍA			6.731						6.731
220.00	ORDINARIO NO INVENTARIABLE	4.013	4.225	36.146	2.391			138	552	47.465
220.01	PRENSA Y OTRAS PUBLICACIONES				179			621		800
220.02	MATERIAL INFORMÁTICO NO INVENTARIABLE	9.495	657	1.124	4.239			131	188	15.834
221.64	LICENCIAS DE SOFTWARE	269.627								269.627
221.99	OTROS SUMINISTROS	245			210			17	4.942	5.414
222.00	TELEFÓNICAS	179	285	1	69			395	1	930
222.01	POSTALES	39	2.288	4.151	271			793		7.542
222.02	DATOS	1.089	400		111			360		1.960
223	TRANSPORTES	21	2.798	1.307	8			159		4.293
226.02	PUBLICIDAD Y PROPAGANDA		5.734		4.643			914		11.291
226.04	SEGUROS VIDA BECARIOS			952	266			51.953		51.953
226.05	REUNIONES Y CONFERENCIAS (ORG.UNIV.)							260		260
226.06	REUNIONES Y CONFERENCIAS (ORG.AJENA)							13.440		13.440
226.07	AULAS, TALLERES Y OTRAS ACTIVIDADES								1.173	1.173
226.09	OTROS GASTOS DIVERSOS	35	8.198	1.326						10.732
226.41	CUOTAS DE ORGANISMOS		7.737							7.737
226.46	CAMPUS				5.522					5.522
226.64	GASTOS SIUC	11.043								11.043
226.89	GASTOS FORMACIÓN PERSONAL	699		755						1.454
226.90	OTROS CONVENIOS Y AYUDAS							80.828		80.828
227.07	SERVICIO DE COMIDAS								20.295	20.295
228	DEPORTES				124.620					124.620
229	GASTOS DESCENTR. C. DPTOS. CURSOS VERANO Y CIUC					269.645	208.269			477.914
230	DIETAS Y LOCOMOCIÓN	1.845	3.063	2.554	1.264			2.382		11.108
240	GASTOS DE EDICIÓN Y DISTRIBUCIÓN		50.145							50.145
TOTAL CAPÍTULO 2		588.932	86.482	117.036	153.379	269.645	208.269	152.391	27.333	1.603.467
481.00	AYUDAS DEPORTIVAS				2.250					2.250
488	BECAS DE COLABORACIÓN Y FORMACIÓN	23.338		33.331		4.649	3.681	456.411	7.548	528.958
TOTAL CAPÍTULO 4		23.338	0	33.331	2.250	4.649	3.681	456.411	7.548	531.208
622	MAQUINARIA, INSTALACIONES Y UTILLAJE				1.990					1.990
623	EQUIPAMIENTO DOCENTE	161.895						1.203		163.098
625	MOBILIARIO Y ENSERES	2.994		7.219	3.599			697	268	14.777
626	MATERIAL INFORMÁTICO	65.970	492	18.218	187	418		647		85.932
628	FONDOS DE BIBLIOTECA			1.477.033						1.477.033
629	OTRAS INVERSIONES				20.000					20.000
64	INVERSIONES INMATERIALES INVESTIGACIÓN	19.682								19.682
TOTAL CAPÍTULO 6		250.541	492	1.502.470	25.776	418	0	2.547	268	1.782.512
TOTAL 2018		862.811	86.974	1.652.837	181.405	274.712	211.950	611.349	35.149	3.917.187
TOTAL 2017		1.116.631	91.199	1.492.912	188.384	309.519	224.751	546.117	33.009	4.002.522
%		-22,7	-4,6	10,7	-3,7	-11,2	-5,7	11,9	6,5	-2,1

CUADRO Nº 10
EJECUCIÓN GASTOS DESCENTRALIZADOS
RECTORADO, VICERRECTORADOS, SERVICIOS ADMINISTRATIVOS CENTRALES, CONSEJO SOCIAL, DEFENSOR UNIVERSITARIO, SECRETARÍA GENERAL, SERVICIO DE COMUNICACIÓN

APLIC.	DENOMINACIÓN	60	61	62	68	69	70	73	76	81	82	85RE	85CO	86	87	TOTAL
212	REP.Y C. EDIFICIOS Y OTRAS CONSTRUCC.	1.376														1.376
215	REP.Y C. MOBILIARIO Y ENSERES												29			29
220.00	ORDINARIO NO INVENTARIABLE	8.067	109		2.656	298	20	5.884	3.384	10.613	2.111		3.083	59	1.201	37.485
220.01	PRENSA Y O/PUBLICACIONES	539		2.376	1.037			120	538	3.557	786	923	5.150			15.026
220.02	MATERIAL INFORMÁTICO NO INV.	635	306		37.661	1.350	1.010	1.651	275	27.075	344		17.370	14		87.691
221.99	OTROS SUMINISTROS	202			102		50	95			217	4.155	3.059			7.880
222.00	TELEFONICAS	232	581		796	18	136	141	116	170	293	1.012	458	17		4.073
222.01	POSTALES	1.963	144		25	13	3	1.699	24		468			11		4.405
222.02	DATOS	1.103	926		793	351	1.018	759	347	677	575	2.395	467	183	7	9.976
223	TRANSPORTES	1.930						791			156					2.877
226.00	PROCESOS ELECTORALES	1.440														1.440
226.01	ATENCIÓNES PROTOCOLARIAS		413		77	455	81	340			1.948	1.446				4.760
226.02	PUBLICIDAD Y PROPAGANDA						100	16.805			1.710		21.791			45.406
226.05	REUNIONES Y CONF. (ORG.UNIV.)			11.931		128	100	27.694	1.103		1.153	31.659	12.705			86.473
226.06	REUNIONES Y CONF. (ORG-AJENA)			2.355	810	741		4.064	1.805	560		1.830	300		40	12.505
226.07	AULAS Y TALLERES		132.407													132.407
226.09	OTROS GASTOS DIVERSOS	1.492			6.257		11.331	22.201	8.165			360	5.864			107.042
226.11	OTRAS ACTIVIDADES		27.235													27.235
226.13	ÁREA DE IGUALDAD Y POLÍTICA SOCIAL		11.297													11.297
226.31	CONSEJO DE ESTUDIANTES	12.588														12.588
226.41	CUOTAS DE ORGANISMOS		1.500		1.040	1.632		5.705		100	3.000			225	52.512	68.714
226.44	PROGRAMA SENIOR	11.349														11.349
226.45	PLAN CAPACITACIÓN LINGÜÍSTICA							57.907								57.907
226.60	SOUCAN	5.674														5.674
226.62	PROGRAMA INFORMA	16.557														16.557
226.73	COOPERACIÓN							19.735								19.735
226.78	USOS DIGITALES CON CEDRO Y VEGAP				25.496											25.496
226.83	STUDY ABROAD							36.072								36.072
226.89	GASTOS FORMACIÓN DEL PERSONAL				45.917											45.917
226.90	OTROS CONVENIOS Y AYUDAS	59.630	2.041	9.562			58.887	342.447	8.168				48.630			529.365
227.17	SERVICIOS MÉDICOS Y PSICOLÓGICOS	13.720														13.720
227.23	PREMIOS							800			16.400					17.200
227.99	OTROS TRABAJOS EXTERNOS				33.700											33.700
230	DIETAS Y LOCOMOCIÓN	14.753	3.386	4.969	49.304	50.065	336	21.815	3.954	4.150	1.204	10.846	3.301	3.265	852	172.200
233	OTRAS INDEMNIZACIONES	131.154								431	2.515					134.100
240	GASTOS DE EDICIÓN Y DISTRIBUCIÓN										3.762		10.288			14.050
	TOTAL CAPÍTULO 2	284.404	180.345	86.098	205.671	55.051	73.072	566.725	27.879	47.333	36.642	59.626	132.495	3.774	54.612	1.813.727

CUADRO Nº 10
EJECUCIÓN GASTOS DESCENTRALIZADOS
RECTORADO, VICERRECTORADOS, SERVICIOS ADMINISTRATIVOS CENTRALES, CONSEJO SOCIAL, DEFENSOR UNIVERSITARIO, SECRETARÍA GENERAL, SERVICIO DE COMUNICACIÓN

APLIC.	DENOMINACIÓN	60	61	62	68	69	70	73	76	81	82	85RE	85CO	86	87	TOTAL
310.02	INTERESES SUBPROGRAMA INNPLANTA			11.967												11.967
310.03	INTERESES PROGRAMA INNOCAMPUS			26.396												26.396
	TOTAL CAPÍTULO 3	0	0	38.363	0	0	0	0	0	0	0	0	0	0	0	38.363
484	ÓRGANOS DE REPRESENTACIÓN						3.745									3.745
487	BECAS Y AYUDAS PROG.INTERCAMBIO							1.086.323								1.086.323
488	BECAS DE COLABORACIÓN Y FORMACIÓN	51.543	4.451	11.690				66.150	22.823	41.555						198.212
489	OTRAS SUBV.BECAS Y AYUDAS	12.621	1.000						183.687							197.308
	TOTAL CAPÍTULO 4	64.164	5.451	0	11.690	0	0	1.152.473	22.823	228.987	0	0	0	0	0	1.485.588
623	EQUIPAMIENTO DOCENTE	605														605
625	MOBILIARIO Y ENSERES	3.000	276	1.812				738	924				2.656			9.406
626	MATERIAL INFORMÁTICO	8.973	661	3.399	3.291	1.095		6.678	4.449	27.967			900	1.307	6.419	65.139
629	OTRAS INVERSIONES		806				889		1.138				7.892			10.725
64	INVERSIONES INVIAT. INVESTIGACIÓN		3.539	4.049.553	20.000											4.124.245
650	CANTABRIA CAMPUS EXCELENCIA INT.						20.633									20.633
	TOTAL CAPÍTULO 6	12.578	5.282	4.052.952	25.103	1.095	72.675	7.416	6.511	27.967	0	0	11.448	1.307	6.419	4.230.753
781	FUNDACIÓN LEONARDO TORRES QUEVEDO			434.235												434.235
782	IDIVAL			20.600												20.600
	TOTAL CAPÍTULO 7	0	0	454.835	0	0	0	0	0	0	0	0	0	0	0	454.835
911.00	AMORTIZACIÓN INFR. CIENTIF. 2005			51.651												51.651
911.01	AMORTIZACIÓN INFR. CIENTIF. 2008			103.923												103.923
911.02	AMORTIZACIÓN SUBPROGRAMA INNPLANTA			86.163												86.163
911.03	AMORTIZACIÓN PROGRAMA INNOCAMPUS			270.660												270.660
	TOTAL CAPÍTULO 9	0	0	512.397	0	0	0	0	0	0	0	0	0	0	0	512.397
	TOTAL 2018	361.146	191.078	5.144.645	242.464	56.146	145.747	1.726.614	57.213	304.287	36.642	59.626	143.943	5.081	61.031	8.535.663
	TOTAL 2017	372.831	193.568	4.812.047	200.265	116.942,0	133.532	1.915.135	36.924	338.251	40.626	62.363	150.588	3.927	53.109	8.430.108
	%	-3,1	-1,3	6,9	21,1	-52,0	9,1	-9,8	54,9	-10,0	-9,8	-4,4	-4,4	29,4	14,9	1,3

CUADRO Nº 11
EJECUCIÓN GASTOS CENTRALIZADOS UFG 89

APLIC.	DENOMINACIÓN	2017	2018	%
1	Gastos de personal	68.069.248	68.722.272	1,0
	Total capítulo 1	68.069.248	68.722.272	1,0
212	Reparación y conservación edificios	1.064.599	1.025.601	-3,7
213	Reparación y conservación maquinaria, inst. y u.	155.750	140.027	-10,1
214	Material de transporte	5.278	3.340	-36,7
215	Mobiliario y enseres	369	946	156,4
216.99	Otros gastos de reparación y mant.	141	188	33,3
220.00	Ordinario no inventariable	31.714	29.788	-6,1
220.02	Material Informático no inventariable	300	0	-100,0
221.00	Energía eléctrica	1.408.780	1.370.666	-2,7
221.01	Agua	105.810	110.738	4,7
221.02	Gas	403.165	431.104	6,9
221.03	Combustibles	8.747	5.323	-39,1
221.04	Vestuario	1.812	5.067	179,6
221.07	Títulos	48.744	48.093	-1,3
221.43	Productos farm. y mat. sanitario	3.734	1.790	-52,1
221.99	Otros suministros	23.197	43.128	85,9
222.00	Telefónicas	304.016	258.228	-15,1
222.01	Postales	16.570	22.721	37,1
222.02	Datos	2.351	3.118	32,6
223	Transportes	2.502	2.604	4,1
224	Primas de seguros	19.964	19.295	-3,4
225	Tributos	4.076	3.901	-4,3
226.02	Publicidad y propaganda	8.908	1.547	-82,6
226.03	Jurídico contencioso	40.603	23.438	-42,3
226.09	Otros gastos diversos	1.736	55.182	3.078,7
226.89	Formación del personal	29.948	27.631	-7,7
227.00	Limpieza y aseo	1.671.088	1.623.528	-2,8
227.01	Seguridad	815.545	795.344	-2,5
227.03	Servicio de correo	46.847	48.806	4,2
227.17	Servicios médicos	51.032	69.577	36,3
227.18	Asesoram. técnico en obras	42.809	9.845	-77,0
227.19	Asesoramiento jurídico	52.228	49.439	-5,3
227.20	Eliminación residuos contaminantes	32.842	26.629	-18,9
227.22	Trabajos de auditoría y consultoría	27.709	24.087	-13,1
227.99	Otros trabajos externos	19.765	23.230	17,5
	Total capítulo 2	6.452.679	6.303.949	-2,3
341	Intereses de fianzas	651	281	-56,8
352	Intereses de demora	14.700	267.966	1.722,9
359	Otros gastos financieros	1.361	3.175	133,3
	Total capítulo 3	16.712	271.422	1.524,1
620	Edificios y otras construcciones	1.539.415	1.091.899	-29,1
625	Mobiliario y enseres	10.276	8.574	-16,6
629	Otras inversiones	16.295	11.364	-30,3
630	Edificios y otras construcciones. Rep. y conserv.	1.184.367	784.900	-33,7
	Total capítulo 6	2.750.353	1.896.737	-31,0
830	Préstamos a corto plazo	73.202	49.156	-32,8
	Total capítulo 8	73.202	49.156	-32,8
	TOTAL	77.362.194	77.243.536	-0,2

**CUADRO Nº 12
DISTRIBUCIÓN DE LOS GASTOS DE INVESTIGACIÓN POR PROGRAMAS Y UFG. OBLIGACIONES RECONOCIDAS**

UFG	DENOMINACIÓN	PROMOC. INVEST.	MANT. GRANDES EQUIPOS	PLAN ESTATAL	ART.83 LOU	PROGR. MARCO EUROPEO	OTROS	TOTAL ART. 64	%	AÑO 2017	% INCR.
01	DPTO. ANATOMIA Y BIOLOGIA CELULAR	17.189	3.187	92.205	10.083		7.821	130.485	0,8	122.871	6,2
02	DPTO. BIOLOGIA MOLECULAR	5.537	6.672	39.730	32.612		1.447	85.998	0,5	62.736	37,1
03	DPTO. CIENCIA E I. DEL TERRENO Y MAT.	5.367	7.299	77.148	468.839	161.752	102.075	822.480	5,0	710.227	15,8
04	DPTO. CIENCIAS HISTÓRICAS	16.144		65.132			39.574	120.850	0,7	86.502	39,7
05	DPTO. CIENCIAS Y TÉCNICAS DEL AGUA	9.432	2.854		64.379		25.861	102.526	0,6	224.695	-54,4
06	DPTO. CIENCIAS MÉDICAS Y QUIRÚRGICAS	12.443	6.745	93.893	163.479	16.747	50.918	344.225	2,1	322.599	6,7
07	DPTO. DERECHO PÚBLICO	5.417		7.024	6.038		5.691	24.170	0,1	57.969	-58,3
08	DPTO. ING. ESTRUCTURAL Y MECÁNICA	4.139	2.340	12.638	90.550		80.755	190.422	1,2	146.739	29,8
09	DPTO. TRANSPORTES Y T. PROYECTOS	19.526	8.315	346.322	395.167	697.694	1.002	1.468.026	9,0	2.397.696	-38,8
10	DPTO. ECONOMIA	26.828		21.352	152.697	71.160	21.302	293.339	1,8	227.322	29,0
11	DPTO. EDUCACION	23.575		18.200	33.481	2.341	16.346	93.943	0,6	69.565	35,0
12	DPTO. INGENIERÍA DE COMUNICACIONES	17.901	9.365	225.755	394.059	444.974	24.973	1.117.027	6,9	1.387.953	-19,5
13	DPTO. FILOLOGIA	10.528					15.922	26.450	0,2	12.608	109,8
14	DPTO. FISICA APLICADA	24.123		5.585	100.594		3.786	134.088	0,8	167.472	-19,9
15	DPTO. FISICA MODERNA	4.199	2.634	1.514	4.783		2.978	16.108	0,1	10.890	47,9
16	DPTO. FISILOGIA Y FARMACOLOGIA	11.507	9.309	69.387	63.937		117.149	271.289	1,7	343.871	-21,1
17	DPTO. GEOGRAFIA Y URBANISMO	11.166	1.000	12.282	35.611		1.948	62.007	0,4	86.300	-28,1
18	DPTO. HISTORIA MODERNA Y C.	16.790		73.258	10.814	19.364	2.260	122.486	0,8	79.135	54,8
19	DPTO. INGENIERIA ELECTRICA Y E.	8.994	1.670	24.643	124.394		52.207	211.908	1,3	224.232	-5,5
20	DPTO. MATEMÁTICA APLICADA Y C. C.	9.064		82.742	12.008	107.532	28.650	239.996	1,5	125.470	91,3
21	DPTO. MATEMÁTICAS, ESTADÍSTICA Y C.	24.442		85.820	47.110	20.648	10.107	188.127	1,2	204.965	-8,2
22	DPTO. MEDICINA Y PSIQUIATRIA	25.981						25.981	0,2	14.053	84,9
23	DPTO. INGENIERÍAS QUÍMICA Y BIOMOLECULAR	21.276	20.732	665.852	139.171	164.559	72.181	1.083.771	6,6	931.439	16,4
24	DPTO. INGEN. GEOGRÁFICA Y T.E.G.	2.575			53.373		42.244	98.192	0,6	54.369	80,6
25	DPTO. ADMINISTRACIÓN DE EMPRESAS	28.670			200.207	112.574	9.792	351.243	2,2	315.883	11,2
26	DPTO. CIENCIAS Y T. DE LA NAVEGACIÓN	1.944		4.422				18.951	0,1	4.579	313,9
27	DPTO. DERECHO PRIVADO	4.226			72.686		13.254	90.166	0,6	71.717	25,7
28	DPTO. ENFERMERIA	11.897			15.828		5.449	33.174	0,2	18.888	75,6
29	DPTO. CIENCIAS DE LA TIERRA Y F.M.C.	9.826	19.161	115.049	156.282		6.250	306.568	1,9	478.068	-35,9
30	DPTO. INGENIERIA INFORMÁTICA Y ELECTRÓNICA	12.786		91.553	65.008	116.123	3.969	289.439	1,8	420.007	-31,1
50	DPTO. TECNOLOGÍA ELECTRÓNICA	14.788	5.159	160.063	167.411	14.518	72.213	434.152	2,7	528.276	-17,8
51	DPTO. QUÍMICA E INGEN.DE PROCESOS Y RECURSOS	7.556	2.871	2.945	74.059		57.204	144.635	0,9	91.162	58,7

**CUADRO Nº 12
DISTRIBUCIÓN DE LOS GASTOS DE INVESTIGACIÓN POR PROGRAMAS Y UFG. OBLIGACIONES RECONOCIDAS**

UFG	DENOMINACIÓN	PROMOC. INVEST.	MANT. GRANDES EQUIPOS	PLAN ESTATAL	ART.83 LOU	PROGR. MARCO EUROPEO	OTROS	TOTAL ART. 64	%	AÑO 2017	% INCR.
31	FACULTAD DE FILOSOFÍA Y LETRAS						10.867	10.867	0,1	7.491	45,1
33	FACULTAD DE MEDICINA	9.662						9.662	0,1	6.288	53,7
52	INSTITUTO DE FÍSICA DE CANTABRIA	14.786		644.740	55.812	155.153	25.712	896.203	5,5	837.103	7,1
54	INSTITUTO INTERNACIONAL DE PREHISTORIA	14.300		93.965	37.960		186.669	332.894	2,0	213.694	55,8
55	INSTITUTO DE BIOMEDICINA Y BIOTECNOLOGÍA	33.885	7.745	348.527	196.524	276.876	338.958	1.202.515	7,4	1.207.702	-0,4
56	INSTITUTO DE HIDRÁULICA AMBIENTAL	15.354	2.831	241.084	600.978	448.523	102.660	1.411.430	8,7	995.101	41,8
57	SANTANDER FINANCIAL INSTITUTE				5.427		39.972	45.399	0,3	227.193	-80,0
61	VICERRECTORADO DE CULTURA Y PARTICIP. SOCIAL				3.539			3.539	0,0	0	---
64	SERVICIO DE INFORMÁTICA				19.682			19.682	0,1	21.424	-8,1
68	VICERRECTORADO DE ORDENACIÓN ACADÉMICA Y P.				20.000			20.000	0,1	20.000	0,0
70	VICERRECTORADO COORDINACIÓN ACCIONES ESTRAT.						51.153	51.153	0,3	21.919	133,4
84	SERVICIOS CIENTÍFICO-TÉCNICOS DE INVESTIGACIÓN							0	0,0	21.177	-100,0
	TOTAL	513.823	119.889	3.722.830	4.107.167	2.830.538	1.651.319	12.945.566	79,4	13.579.350	-4,7
62	VICERRECTORADO DE INVESTIGACIÓN		108.300	80.453	56.563	5.262	3.103.449	3.354.027	20,6	3.275.386	2,4
	TOTAL GENERAL 2018	513.823	228.189	3.803.283	4.163.730	2.835.800	4.754.768	16.299.593	100	16.854.736	-3,3
	ESTRUCTURA GRAL DEL GASTO %	3,2	1,4	23,3	25,5	17,4	29,2	100,0			
	TOTAL GENERAL 2017	270.920	175.489	4.781.285	3.708.010	3.458.068	4.460.964	16.854.736			
	INCREMENTO	89,7	30,0	-20,5	12,3	-18,0	6,6	-3,3			

CUADRO Nº 13
TÍTULOS PROPIOS. DISTRIBUCIÓN GASTOS POR UFG

UFG	DENOMINACIÓN	2017	2018	% INCR.
06	DPTO. CIENCIAS MÉDICAS Y QUIRÚRGICAS	1.545	0	-100,0
07	DPTO. DERECHO PÚBLICO	2.441	4.196	71,9
08	DPTO. ING. ESTRUCTURAL Y MECÁNICA	49.942	47.780	-4,3
09	DPTO. TRANSPORTES Y T. PROYECTOS	31.796	31.429	-1,2
10	DPTO. ECONOMÍA	218.267	188.916	-13,4
11	DPTO. EDUCACIÓN	13.004	10.777	-17,1
14	DPTO. FÍSICA APLICADA	5.432	280	-94,8
25	DPTO. ADMINISTRACIÓN DE EMPRESAS	152.015	120.188	-20,9
26	DPTO. C. Y T. DE LA NAVEGACIÓN	3.814	47.180	1.137,0
27	DPTO. DERECHO PRIVADO	83.785	98.110	17,1
28	DPTO. ENFERMERÍA	20.983	16.693	-20,4
31	FACULTAD DE FILOSOFÍA Y LETRAS	4.795	2.211	-53,9
35	ETS DE INGENIEROS DE CAMINOS, C. Y P.	4.144	34.415	730,5
36	FACULTAD DE C. ECONÓMICAS Y EMPRESARIALES	33.069	0	-100,0
41	FACULTAD DE EDUCACIÓN	64.328	48.916	-24,0
45	ETS NÁUTICA	58.309	36.591	-37,2
56	INSTITUTO DE HIDRÁULICA AMBIENTAL	3.791	0	-100,0
57	SANTANDER FINANCIAL INSTITUTE SANFI	284.709	276.763	-2,8
TOTAL		1.036.169	964.445	-6,9

CUADRO Nº 14
DETALLE POR UFG DEL GASTO EN FONDOS BIBLIOGRÁFICOS, ADQUIRIDOS A TRAVÉS DE LA BUC

UFG	DENOMINACIÓN	2010	2011	2012	2013	2014	2015	2016	2017	2018	% INCR. 17/18
01	DPTO. ANATOMÍA Y BIOLOGÍA CELULAR	10.758	7.056	7.937	3.850	4.115	4.041	4.053	3.356	4.111	22,5
02	DPTO. BIOLOGÍA MOLECULAR	17.741	10.633	13.386	9.767	9.739	11.846	14.532	10.935	9.163	-16,2
03	DPTO. CIENCIA E I. DEL TERRENO Y MATERIALES	6.876	7.490	6.704	6.322	6.603	6.220	8.006	8.452	7.283	-13,8
04	DPTO. CIENCIAS HISTÓRICAS	39.313	31.284	33.202	23.436	19.765	18.755	20.116	16.633	17.307	4,1
05	DPTO. CIENCIAS Y T. DEL AGUA	11.145	10.178	10.841	10.922	9.726	11.463	6.783	7.270	6.781	-6,7
06	DPTO. CIENCIAS MÉDICAS Y QUIRÚRGICAS	6.369	6.619	4.474	3.490	2.818	3.393	1.583	1.741	1.412	-18,9
07	DPTO. DERECHO PÚBLICO	17.098	17.525	17.371	17.120	16.801	17.145	13.375	7.465	7.718	3,4
08	DPTO. ING. ESTRUCTURAL Y MECÁNICA	6.267	8.707	6.312	5.712	5.643	5.471	7.040	7.086	6.292	-11,2
09	DPTO. TRANSPORTES Y T. PROYECTOS	8.121	7.802	7.989	7.021	8.476	7.896	10.803	11.810	8.813	-25,4
10	DPTO. ECONOMÍA	15.657	18.614	17.012	18.681	20.731	21.136	14.137	14.128	12.923	-8,5
11	DPTO. EDUCACIÓN	12.336	10.386	12.452	13.042	13.322	13.154	12.819	12.798	10.863	-15,1
12	DPTO. INGENIERÍA DE COMUNICACIONES	11.155	9.014	11.262	9.154	9.344	8.409	9.404	8.601	1.150	-86,6
13	DPTO. FILOLOGÍA	8.885	7.542	11.147	8.227	10.695	9.996	33.478	6.406	5.183	-19,1
14	DPTO. FÍSICA APLICADA	16.551	15.580	15.840	17.734	18.700	20.013	22.329	23.521	23.226	-1,3
15	DPTO. FÍSICA MODERNA	6.508	6.484	7.206	7.414	7.585	8.608	10.211	6.726	6.417	-4,6
16	DPTO. FISIOLÓGIA Y FARMACOLOGÍA	9.182	10.962	7.207	6.132	5.087	5.592	6.621	5.446	5.444	0,0
17	DPTO. GEOGRAFÍA Y URBANISMO	10.931	11.795	10.487	11.017	8.718	8.905	8.794	8.662	3.199	-63,1
18	DPTO. HISTORIA MODERNA Y CONTEMPORÁNEA	22.289	20.897	21.250	20.472	21.713	19.209	20.667	18.642	15.468	-17,0
19	DPTO. INGENIERÍA ELÉCTRICA Y ENERGÉTICA	4.563	6.245	4.646	3.663	4.063	4.502	5.043	5.497	5.501	0,1
20	DPTO. MATEMÁTICA APLICADA Y C. C.	9.594	9.897	9.157	9.746	8.524	9.601	9.910	9.092	7.830	-13,9
21	DPTO. MATEMÁTICAS, ESTADÍSTICA Y C.	14.019	13.243	11.824	13.384	11.346	13.368	14.428	11.994	11.619	-3,1

**CUADRO Nº 14
DETALLE POR UFG DEL GASTO EN FONDOS BIBLIOGRÁFICOS, ADQUIRIDOS A TRAVÉS DE LA BUC**

UFG	DENOMINACIÓN	2010	2011	2012	2013	2014	2015	2016	2017	2018	% INCR. 17/18
22	DPTO. MEDICINA Y PSIQUIATRÍA	262	1.011	923	338	61	274	0	0	80	---
23	DPTO. INGENIERÍAS QUÍMICA Y BIOMOLECULAR	8.980	8.056	7.438	7.839	5.272	4.643	6.578	3.054	5.992	96,2
24	DPTO. INGENIERÍA GEOGRÁFICA Y T.E.G.	2.969	1.983	2.050	2.440	2.464	2.949	3.054	2.739	2.719	-0,7
25	DPTO. ADMINISTRACIÓN DE EMPRESAS	6.257	8.549	6.188	6.674	5.825	7.424	6.842	6.741	7.084	5,1
26	DPTO. CIENCIAS Y T. DE LA NAVEGACIÓN	15.317	13.251	14.410	11.717	9.955	9.965	8.923	8.331	8.020	-3,7
27	DPTO. DERECHO PRIVADO	21.827	23.894	19.494	17.752	18.783	19.429	13.993	6.780	8.064	18,9
28	DPTO. ENFERMERÍA	9.472	9.564	10.083	6.548	6.562	6.364	3.011	2.858	2.670	-6,6
29	DPTO. CIENCIAS DE LA TIERRA Y F.M.C.	3.728	1.988	2.288	3.032	2.520	3.394	2.965	3.428	4.097	19,5
30	DPTO. INGENIERÍA INFORMÁTICA Y ELECTRÓNICA	1.194	3.868	1.608	1.059	1.236	1.394	1.698	1.222	1.768	44,7
50	DPTO. TECNOLOGÍA ELECTRÓNICA	8.080	7.276	10.904	8.415	7.084	8.619	8.308	2.759	4.686	69,8
51	DPTO. QUÍMICA E INGENIERÍA DE PROCESOS Y R.	0	0	0	0	3.615	4.208	3.908	1.793	5.214	190,8
52	INSTITUTO DE FÍSICA DE CANTABRIA	6.659	7.977	7.191	7.382	3.765	8.128	8.306	5.913	5.536	-6,4
60	VICERRECTORADO DE ESTUDIANTES Y E.								36.500	19.363	-47,0
61	VICERRECTORADO CULTURA Y PARTICIP. SOCIAL	78	0	0	0	0	0	0	0	0	---
67	BIBLIOTECA UNIVERSITARIA	1.091.664	1.005.911	1.005.984	1.053.661	1.060.857	1.063.932	1.089.353	979.187	1.185.341	21,1
68	VICERRECTORADO ORDENACIÓN ACADÉMICA Y P.	42.125	30.372	23.796	81.521	42.131	67.359	57.774			---
	TOTAL	1.483.970	1.371.653	1.360.064	1.434.684	1.393.644	1.436.805	1.468.845	1.267.566	1.438.337	13,5

(1) Las cantidades de algunos años no coinciden con las obligaciones reconocidas en el Presupuesto al pagarse las suscripciones de las revistas en función de las fechas de adjudicación del correspondi

CUADRO Nº 15
RETENCIONES PARA GASTOS GENERALES DE LOS PROYECTOS, CONVENIOS Y CURSOS (1)

UFG	DENOMINACIÓN	ART.83 LOU	PLAN ESTATAL	PROGR. MARCO EUROPEO	CURSOS	OTROS	TOTAL 2018	TOTAL 2017	% INCR.
01	DPTO. ANATOMÍA Y BILOGÍA CELULAR	2.472	8.663				11.135	10.538	5,7
02	DPTO. BIOLOGÍA MOLECULAR	548	3.780				4.328	40.991	-89,4
03	DPTO. Cº. E INGENIER. TERRENO Y LOS MATERIALES	82.511	11.607	458			94.576	108.365	-12,7
04	DPTO. CIENCIAS HISTÓRICAS		11.713				11.713	8.461	38,4
05	DPTO. Cº. Y TÉCNICAS DEL AGUA Y MEDIO AMBIENTE	24.372		1.024			25.396	23.601	7,6
06	DPTO. CIENCIAS MÉDICAS Y QUIRÚRGICAS	42.009	28.055			4.468	74.532	57.695	29,2
07	DPTO. DERECHO PÚBLICO	1.650	1.976		490	909	5.025	6.530	-23,0
08	DPTO. INGENIERÍA ESTRUCTURAL Y MECÁNICA	5.119	4.200		400	7.517	17.236	30.436	-43,4
09	DPTO. TRANSPORTES Y TECN. PROJ. Y PROCESOS	48.730	70.398	94.554	940		214.622	164.969	30,1
10	DPTO. ECONOMÍA	25.148	903	5.808	19.239		51.098	69.305	-26,3
11	DPTO. EDUCACIÓN	7.051	2.016	67	315		9.449	11.722	-19,4
12	DPTO. INGENIERÍA DE COMUNICACIONES	43.489	28.067	26.574			98.130	218.420	-55,1
14	DPTO. FÍSICA APLICADA	12.577	735				13.312	37.271	-64,3
15	DPTO. FÍSICA MODERNA	1.041	1.662				2.703	0	---
16	DPTO. FISIOLÓGIA Y FARMACOLOGÍA	4.620	9.796		2.185		16.601	51.342	-67,7
17	DPTO. GEOGRAFÍA, URBANISMO, ORDENAC. DEL T.	3.782	788				4.570	8.232	-44,5
18	DPTO. HISTORIA MODERNA Y CONTEMPORÁNEA	979	19.785	7.505			28.269	11.830	139,0
19	DPTO. INGENIERÍA ELÉCTRICA Y ENERGÉTICA	27.416	11.470	12.044	6.588		57.518	40.422	42,3
20	DPTO. MATEMÁTICA APLICADA Y Cº DE LA COMP.	9.341	8.589	32.973	3.120		54.023	47.804	13,0
21	DPTO. MATEMÁTICAS, ESTADÍSTICA Y COMPUT.	6.158	10.509				16.667	32.017	-47,9
23	DPTO. INGENIERÍAS QUÍMICA Y BIOMOLECULAR	28.855	73.630	5.471	2.603		110.559	168.761	-34,5
24	DPTO. ING. GEOGRÁFICA Y TÉCN. EXPRESIÓN GRÁFICA	11.114			897		12.011	9.467	26,9
25	DPTO. ADMINISTRACIÓN DE EMPRESAS	14.687		4.882	9.463		29.032	57.481	-49,5
26	DPTO. CIENCIAS Y TÉCNICAS DE LA NAVEGACIÓN	3.735			5.650		9.385	123,5	
27	DPTO. DERECHO PRIVADO	13.449	105		8.760		22.314	31.922	-30,1
28	DPTO. ENFERMERÍA	2.358			2.869		5.227	5.011	4,3
29	DPTO. Cº. DE LA TIERRA Y FÍSICA DE LA MAT. CONDENS.	8.766	23.869	10.298			42.933	60.875	-29,5
30	DPTO. INGENIERÍA INFORMÁTICA Y ELECTRÓNICA	10.952	10.669				21.621	82.682	-73,9
50	DPTO. TÉCN. ELECTRÓNICA E ING. SISTEMAS Y AUTOM.	26.113	28.368	16.291		3.944	74.716	110.022	-32,1
51	DPTO. QUÍMICA E INGENIERÍA DE PROCESOS Y RECURSOS	14.312	1.291				15.603	20.212	-22,8

CUADRO Nº 15
RETENCIONES PARA GASTOS GENERALES DE LOS PROYECTOS, CONVENIOS Y CURSOS (1)

UFG	DENOMINACIÓN	ART.83 LOU	PLAN ESTATAL	PROGR. MARCO EUROPEO	CURSOS	OTROS	TOTAL 2018	TOTAL 2017	% INCR.
31	FACULTAD DE FILOSOFÍA Y LETRAS						0	480	-100,0
35	ETS DE INGENIEROS DE CAMINOS, C. Y P.				4.812		4.812	4.362	10,3
36	FACULTAD DE CIENCIAS ECONÓMICAS Y EMPRESARIALES						0	4.200	-100,0
41	FACULTAD DE EDUCACION				7.353		7.353	4.605	59,7
45	ETS DE NÁUTICA				5.145		5.145	8.258	-37,7
52	INSTITUTO FÍSICA DE CANTABRIA	15.336	39.877	19.628		545	75.386	149.193	-49,5
54	INSTITUTO INTERNACIONAL DE PREHISTORIA	2.288	19.631			1.545	23.464	35.263	-33,5
55	INSTITUTO DE BIOMEDICINA Y BIOTECNOLOGÍA	14.916	42.159	29.410		3.124	89.609	91.700	-2,3
56	INSTITUTO DE HIDRÁULICA AMBIENTAL	20.053	33.546	26.283		4.143	84.025	136.458	-38,4
57	SANTANDER FINANCIAL INSTITUTE SANFI	781			26.349		27.130	28.604	-5,2
61	VICERRECTORADO DE CULTURA Y PARTICIPACIÓN SOCIAL						0	350	-100,0
62	VICERRECTORADO DE INVESTIGACIÓN Y T.C.	4.200		350			350	13.324	-97,4
68	VICERRECTORADO DE ORDENACIÓN ACADÉMICA Y PROF.						4.200	4.200	0,0
70	VICERRECTORADO COORDINACIÓN ACCIONES ESTRATÉG.					818	818	45	1.717,8
84	SERVICIOS CIENTÍFICO-TÉCNICOS DE INVESTIGACIÓN						0	2.745	-100,0
TOTAL GENERAL 2018		540.928	507.857	293.620	93.970	40.221	1.476.596	2.014.371	-26,7
TOTAL AÑO 2017		825.905	804.926	282.009	138.758	96.743			
INCREMENTO		-34,5	-36,9	4,1	-32,3	-58,4			

(1) Una vez producido el ingreso en la Tesorería de la U.C.



PRESUPUESTO 2018

MEMORIA DE LIQUIDACIÓN

3 - Evolución Balance de Situación

CUADRO Nº 16
EVOLUCIÓN BALANCE DE SITUACIÓN (2014-2018)

BALANCE	2014	2015	2016	2017	2018
A) INMOVILIZADO	148.273.750	141.660.022	135.746.761	133.160.199	130.533.436
I. Inversiones destinadas al uso general					
II. Inmovilizaciones inmateriales	148.179.508	141.657.885	135.744.624	133.158.062	130.531.299
III. Inmovilizaciones materiales					
IV. Inversiones gestionadas	94.242	2.137	2.137	2.137	2.137
V. Inversiones financieras permanentes					
B) GASTOS A DISTRIBUIR EN VARIOS EJERCICIOS	2.921.000	2.431.000	1.978.000	1.565.000	1.194.000
C) ACTIVO CIRCULANTE	30.130.655	31.803.799	29.792.981	31.446.934	31.114.204
I. Existencias					
II. Deudores	4.321.356	5.939.659	6.872.374	6.728.990	5.857.054
III. Inversiones financieras temporales	43.195	37.699	30.848	42.654	28.024
IV. Tesorería	25.766.104	25.826.441	22.889.759	24.675.290	25.229.126
V. Ajustes por periodificación					
TOTAL ACTIVO	181.325.405	175.894.821	167.517.742	166.172.133	162.841.640
A) FONDOS PROPIOS	131.444.340	124.696.040	117.520.217	113.951.630	112.802.542
I. Patrimonio	140.353.346	140.353.346	140.353.346	140.353.346	140.353.346
II. Reservas					
III. Resultados de ejercicios anteriores	-2.291.499	-8.909.005	-15.657.306	-22.833.129	-26.401.716
IV. Resultados del ejercicio	-6.617.507	-6.748.301	-7.175.823	-3.568.587	-1.149.088
B) PROVISIONES PARA RIESGOS Y GASTOS	3.615.745	2.812.512	2.663.270	2.406.022	1.918.345
C) ACREEDORES A LARGO PLAZO	19.584.823	17.803.603	17.894.252	16.370.760	14.125.987
I. Emisiones de obligaciones y otros valores negociables					
II. Otras deudas a largo plazo	19.584.823	17.803.603	17.894.252	16.370.760	14.125.987
III. Desembolsos pendientes sobre acciones no exigidos					
D) ACREEDORES A CORTO PLAZO	26.680.497	30.582.666	29.440.003	33.443.721	33.994.766
I. Emisiones de obligaciones y otros valores negociables					
II. Deudas con entidades de crédito	7.476.100	9.660.074	9.204.509	11.437.610	13.026.542
III. Acreedores	19.204.397	20.922.592	20.235.494	22.006.111	20.968.224
IV. Ajustes por periodificación					
E) PROVISIONES PARA RIESGOS Y GASTOS A CORTO PLAZO					
TOTAL PASIVO	181.325.405	175.894.821	167.517.742	166.172.133	162.841.640



PRESUPUESTO
2018

MEMORIA DE LIQUIDACIÓN

4 - Indicadores SIIU

Se incluye el cálculo para el ejercicio 2018 de algunos indicadores del Sistema Integrado de Información Universitaria relativos al ámbito económico, identificados con los códigos correspondientes del SIU.

I. Modificación Presupuestaria

IND.1. Índice de Modificación del Presupuesto de gasto

Modificaciones Presupuestarias		Presupuesto Inicial	2018	2017	2016	2015
25.939.471		108.706.352	23,86%	24,91%	26,67%	30,38%

Cap.	Nombre del Capítulo	Modificaciones Presupuestarias	Presupuesto Inicial	2018	2016	2015
1	Gastos de personal	0	70.199.963	---	2,29	---
2	Gastos corrientes en bienes y servicios	2.826.036	13.452.740	21,01%	26,13%	14,83%
3	Gastos financieros	274.522	43.763	627,29%	66,06%	105,53%
4	Transferencias corrientes	1.575.062	1.622.289	97,09%	111,80%	91,60%
6	Inversiones reales	21.263.851	20.139.403	105,58%	100,35%	156,08%
7	Transferencias de capital	0	454.836	---	20,6%	---
8	Activos financieros	0	100.000	---	---	---
9	Pasivos financieros	0	2.693.358	---	---	---
Suma:		25.939.471	108.706.352	23,86%	26,67%	30,38%

II. Ejecución Presupuestaria

IND. 2. Grado de ejecución del presupuesto de gasto

Obligaciones Reconocidas Netas.	Créditos presupuestarios definitivos	2018	2017	2016	2015
105.269.819		78,18%	78,65%	78,17%	80,22%

Cap.	Nombre del Capítulo	Obligaciones Reconocidas Netas	Créditos presupuestarios definitivos	2018	2017	2016	2015
1	Gastos de personal	68.722.272	70.199.963	97,90%	98,74%	98,41%	99,49%
2	Gastos corrientes en bienes y servicios	11.785.849	16.278.776	72,40%	72,48%	71,09%	80,58%
3	Gastos financieros	309.785	318.285	97,33%	92,78%	95,48%	98,92%
4	Transferencias corrientes	2.016.796	3.197.351	63,08%	71,84%	67,41%	75,65%
6	Inversiones reales	21.418.729	41.403.254	51,73%	50,20%	48,30%	50,73%
7	Transferencias de capital	454.835	454.836	100,00%	100,00%	99,30%	100,00%
8	Activos financieros	49.156	100.000	49,16%	73,20%	42,38%	66,93%
9	Pasivos financieros	512.397	2.693.358	19,02%	18,90%	100,00%	100,00%
		105.269.819	134.645.823	78,18%	78,65%	78,17%	80,22%

IND. 21. Grado de ejecución del presupuesto de ingresos

Derechos Reconocidos Netos	Previsiones presup. definitivas	2018	2017	2016	2015		
105.218.371	134.645.823	78,14%	80,17%	77,26%	81,68%		
Cap.	Nombre del Capítulo	Derechos Reconocidos Netos	Previsiones presupuestarias definitivas	2018	2017	2016	2015
3	Tasas, precios públicos y otros	17.082.893	20.389.529	83,78%	90,37%	91,91%	104,69%
4	Transferencias corrientes	74.714.839	74.516.494	100,27%	100,60%	99,53%	102,48%
5	Ingresos patrimoniales	483.937	540.000	89,62%	96,22%	93,57%	93,88%
7	Transferencias de capital	12.488.887	15.463.810	80,76%	78,19%	67,96%	99,35%
8	Activos financieros	63.785	22.888.240	0,28%	0,28%	0,20%	0,32%
9	Pasivos financieros	384.030	847.750	45,30%	116,46%	112,04%	34,33%
		105.218.371	134.645.823	78,14%	80,17%	77,26%	81,68%

IND. 3. Grado de ejecución del presupuesto de gasto corriente

Obligaciones Reconocidas Netas	Créditos presup. definitivos por operaciones corrientes	2018	2017	2016	2015		
82.834.702	89.994.375	92,04%	92,87%	92,31%	95,80%		
Cap.	Nombre del Capítulo	Obligaciones Reconocidas Netas	Créditos presupuestarios definitivos por operaciones corrientes	2018	2017	2016	2015
1	Gastos de personal	68.722.272	70.199.963	97,90%	98,74%	98,41%	99,49%
2	Gastos corrientes en bienes y servicios	11.785.849	16.278.776	72,40%	72,48%	71,09%	80,58%
3	Gastos financieros	309.785	318.285	97,33%	92,78%	95,48%	98,92%
4	Transferencias corrientes	2.016.796	3.197.351	63,08%	71,84%	67,41%	75,65%
		82.834.702	89.994.375	92,04%	92,87%	92,31%	95,80%

IND. 23. Grado de ejecución del presupuesto de ingresos corrientes

Derechos Reconocidos Netos		Previsiones presup. definitivas por operaciones corrientes	2018	2017	2016	2015	
		92.281.669	95.446.023	98,26%	93,83%	101,79%	
Cap.	Nombre del Capítulo	Derechos Reconocidos Netos	Previsiones presup. definitivas por operaciones corrientes	2018	2017	2016	2015
3	Tasas, precios públicos y otros	17.082.893	20.389.529	83,78%	90,37%	91,91%	104,70%
4	Transferencias corrientes	74.714.839	74.516.494	100,27%	100,60%	99,53%	102,48%
5	Ingresos patrimoniales	483.937	540.000	89,62%	96,22%	93,57%	93,89%
		92.281.669	95.446.023	96,68%	98,26%	93,83%	101,79%

III. Cumplimiento presupuestario

IND. 4. Realización de Pagos

Pagos Realizados		Obligaciones Reconocidas	2018	2017	2016	2015	
		Netas					
			105.269.819	99,04%	99,12%	98,15%	
103.777.087							
Cap.	Nombre del Capítulo	Pagos Realizados	Obligaciones Reconocidas	2018	2017	2016	2015
			Netas				
1	Gastos de personal	67.994.130	68.722.272	98,94%	98,96%	99,01%	99,03%
2	Gastos corrientes en bienes y servicios	11.510.955	11.785.849	97,67%	99,55%	99,60%	91,81%
3	Gastos financieros	309.785	309.785	100,00%	100,00%	100,00%	98,43%
4	Transferencias corrientes	2.011.571	2.016.796	99,74%	99,77%	99,68%	99,65%
6	Inversiones reales	20.934.259	21.418.729	99,74%	98,87%	99,13%	98,40%
7	Transferencias de capital	454.835	454.835	100,00%	100,00%	100,00%	100,00%
8	Activos financieros	49.156	49.156	100,00%	100,00%	100,00%	100,00%
9	Pasivos financieros	512.397	512.397	100,00%	100,00%	100,00%	100,00%
		103.777.088	105.269.819	98,56%	99,04%	99,12%	98,15%

IND.24. Realización de Cobros

Recaudación		Derechos Reconocidos Netos		2018	2017	2016	2015
	99.758.657	105.218.371		94,81%	94,57%	93,63%	94,54%

Cap.	Nombre del Capítulo	Recaudación	Derechos Reconocidos Netos	2018	2017	2016	2015
3	Tasas, precios públicos y otros	13.353.679	17.082.893	78,17%	78,05%	76,42%	77,72%
4	Transferencias corrientes	74.041.785	74.714.839	99,10%	98,90%	97,57%	98,62%
5	Ingresos patrimoniales	411.990	483.937	85,13%	91,85%	81,69%	92,18%
7	Transferencias de capital	11.508.437	12.488.887	92,15%	94,74%	97,84%	99,29%
8	Activos financieros	63.785	63.785	100,00%	100,00%	100,00%	100,00%
9	Pasivos financieros	378.981	384.030	98,69%	95,41%	100,00%	100,00%
		99.758.657	105.218.371	94,81%	94,57%	93,63%	94,54%

IND.5. Realización de Pagos excluido capítulo I

Tipo de Presupuesto: Presupuesto de Gasto

Pagos realizados excluido el capítulo I	Obligaciones Reconocidas Netas excluidas las del Capítulo I	2018	2017	2016	2015
35.782.958	36.547.547	97,91%	99,17%	99,34%	96,49%

IND.25. Realización de cobros excluidos los procedentes de la CCAA

Tipo de Presupuesto: Presupuesto de Ingreso

Recaudación neta excluida la de las CCAA	Derechos Reconocidos Netos excluidos los procedentes de las CCAA (art. 45 y 75)	2018	2017	2016	2015
26.337.773	30.434.180	86,54%	85,19%	85,32%	86,64%

IND.28. Realización de Cobros excluidos los procedentes del Estado

Tipo de Presupuesto: Presupuesto de Ingreso

Recaudación neta (excluido el Estado)	Derechos Reconocidos Netos excluidos los procedentes del Estado (art. 40 y 70)	2015	2016	2017	2018
95.570.747	100.988.287	94,31%	93,39%	93,88%	94,64%

IV. Estructura del presupuesto de gastos (Obligaciones Reconocidas Netas)

Distribución de las Obligaciones Reconocidas Netas por capítulo

Capítulo 1	Capítulo 2	Capítulo 3	Capítulo 4	Capítulo 6	Capítulo 7	Capítulo 8	Capítulo 9
68.722.272	11.785.849	309.785	2.016.796	21.418.729	454.835	49.156	512.397
65,28/%	11,20%	0,29%	1,92%	20,35%	0,43%	0,05%	0,49%

	2018	2017	2016	2015
IND. 7 Porcentaje de gasto corriente	78,69%	78,01%	79,50%	77,49%
IND. 8. Porcentaje de gasto no corriente	21,31%	21,99%	20,49%	22,51%
IND. 11. Porcentaje de gastos de personal (cap. I) sobre gasto total	65,28%	64,42%	66,10%	65,17%
IND. 12. Porcentaje de gastos de personal (cap. I) sobre gasto corriente (cap. I, II, III, IV)	82,96%	82,58%	83,14%	84,11%
IND. 13. Porcentaje de gastos corrientes en bienes y servicios (cap. II) sobre gasto total	11,20%	11,41%	11,47%	10,54%
IND. 14. Porcentaje de gastos corriente de bienes y servicios (Cap. II) sobre gasto corriente (cap. I, II, III, IV)	14,23%	14,62%	14,42%	13,61%
IND. 15. Porcentaje de gasto financiero (cap. III) sobre gasto total	0,29%	0,06%	0,10%	0,13%
IND. 16. Porcentaje de gastos financieros (cap. III) sobre gasto corriente (cap. I, II, III, IV)	0,37%	0,07%	0,13%	0,17%

V. Estructura del presupuesto de ingresos (Derechos Reconocidos Netos)

Distribución de los ingresos (Derechos Reconocidos Netos) por capítulo

	Capítulo 3	Capítulo 4	Capítulo 5	Capítulo 7	Capítulo 8	Capítulo 9		2018	2017	2016	2015
	17.082.893 16,24%	74.714.839 71,01%	483.937 0,46%	12.488.887 11,87%	63.785 0,06%	385.030 0,37%					
IND. 31. Nivel de Recursos Propios								16,70%	18,50%	19,04%	20,41%
IND. 36. Porcentaje de tasas y precios públicos sobre ingresos totales								10,49%	11,17%	11,87%	12,38%
IND. 39. Porcentaje de tasas, precios públicos y otros ingresos sobre recursos propios								84,93%	85,01%	84,59%	83,74%
IND. 38. Porcentaje de tasas, precios públicos y otros ingresos sobre ingresos totales								14,18%	15,73%	16,11%	17,09%
IND. 40. Grado de financiación ajena (excluido operaciones financieras)								82,88%	79,10%	79,25%	77,60%
IND. 41. Grado de dependencia externa								83,24%	81,44%	80,91%	79,52%
IND. 42. Grado de dependencia de la CCAA								71,08%	67,14%	69,18%	65,19%
IND. 43. Grado de dependencia del Estado								4,02%	4,01%	4,65%	5,00%
IND. 48. Carga financiera								0,34%	0,06%	0,66%	0,70%



PRESUPUESTO
2018

MEMORIA DE LIQUIDACIÓN

5 - Pasivos Financieros

Resumen de Pasivos Financieros

El detalle de este epígrafe al 31 de diciembre de 2018, según los datos de la contabilidad financiera, es el siguiente (en euros):

	Corto plazo	Largo plazo	Total
Convocatoria Infraestructura científica 2006			
Convocatoria Infraestructura científica 2008 (*)	1.141.650		1.141.650
Innocampus (*)	866.459	1.832.309	2.698.768
Innplanta	90.266	581.784	672.050
Gieducan Campus Torrelavega	1.091.899	5.459.496	6.551.396
Cofinanciación FEDER Conv. Infr. científica 2010	545.820		545.820
Cof. FEDER Plan Nacional 2011	2.430.527		2.430.527
Cof. FEDER Plan Nacional 2012		662.600	662.600
Cof. FEDER Plan Nacional 2013-Excelencia		15.125	15.125
Cof. FEDER Plan Nacional 2013-Retos		332.145	332.145
Cof. FEDER Plan Nacional 2014-Excelencia		517.275	517.275
Cof. FEDER Plan Nacional 2014-Retos		1.303.654	1.303.654
Cof. FEDER Programa Jóvenes Investigadores		101.640	101.640
Cof. FEDER Plan Estatal 2015-Excelencia		196.201	196.201
Cof. FEDER Plan Estatal 2015-Retos		974.958	974.958
Cof. FEDER Plan Estatal 2015-Retos Colaboración		336.601	336.601
Cof. FSE Plan Estatal 2014-Empleo Joven	411.064		411.064
Cof. FEDER Conv. Infr. científica 2015		185.000	185.000
Cof. FEDER Plan Estatal 2016-Excelencia		270.677	270.677
Cof. FEDER Plan Estatal 2016-Retos		1.558.722	1.558.722
Cof. FEDER Plan Estatal 2016-Retos Colaboración		209.324	209.324
Cof. FEDER Plan Estatal 2017-Retos		251.075	251.075
Total	7.240.285	14.125.986	21.366.272

(*) Parcialmente cofinanciado con FEDER.

A continuación se presenta información detallada para cada uno de los endeudamientos.

Convocatoria Infraestructura científica 2006 (totalmente amortizado)

Descripción: Anticipo reembolsable para la realización de proyectos de infraestructura científico-tecnológica, conforme a la concesión recibida con fecha 15 de Marzo de 2007 en la que se aprobaban 4 proyectos presentados a la convocatoria de ayudas realizada por el MEC con fecha 10/02/2006.

Tercero: Ministerio de Economía y Competitividad

Fecha aprobación Consejo Social: 22/06/2007

Cuantía total: 556.433,61

En el ejercicio 2012 se produjo el reintegro de la cuantía no ejecutada del anticipo reembolsable, por un importe total de 19.960,79.

Cuantía pendiente a 31/12/2018: 0,00

Interés: 0%

Plazo de reembolso: 10 años, según el siguiente cuadro de amortización (*):

Fecha de vencimiento	Cuota de amortización (euros)
02/02/2009	55.643
02/02/2010	55.643
02/02/2011	55.643
02/02/2012	55.643
02/02/2013	55.643
02/02/2014	51.651
02/02/2015	51.651
02/02/2016	51.652
02/02/2017	51.652
02/02/2018	51.652
TOTAL	536.473

(*) Como consecuencia del reintegro realizado en 2012 se revisa por parte del Ministerio el cuadro de amortización que inicialmente se había aprobado, de modo que a partir de 2014 se aplica la cantidad revisada.

Con fecha 23/05/2007 la UC firmó un convenio con IDICAN (actualmente SODERCAN) para que aporte cada año a la UC la cantidad a amortizar.

Convocatoria Infraestructura científica 2008

Descripción: Anticipo reembolsable para la realización de proyectos de infraestructura científico-tecnológica, conforme a la concesión recibida con fecha 21 de septiembre de 2009 en la que se aprobaban once proyectos presentados a la convocatoria de ayudas realizada por el MEC con fecha 18/04/2008.

Tercero: Ministerio de Economía y Competitividad

Fecha aprobación Consejo Social: 18/12/2009

Cuantía total: 2.118.727,44, de los cuales 1.059.363,76 están financiados con fondos FEDER.

En los ejercicios 2012 y 2013 se produjo el reintegro de 3.261,13 y 30.454,92 respectivamente como cuantías no ejecutadas del anticipo reembolsable, correspondientes un 50% a la cuantía financiada con fondos FEDER y un 50% a la cuantía restante.

Cuantía pendiente a 31/12/2018: 1.141.650,24 de los cuales 1.042.505,70 están financiados con fondos FEDER por lo cual no son endeudamiento real (cuantía restante: 99.144,54).

Interés: 0%

Plazo de reembolso:

- Hasta el 31 de diciembre de 2015 para la parte financiada con fondos FEDER. Ante el cumplimiento del plazo se consultó al Ministerio, recibiendo como respuesta que las ayudas FEDER se encuentran en fase de revisión de las justificaciones, a cuya finalización se producirán los libramientos.
- 10 años según el siguiente cuadro de amortización para el resto (*):

Fecha de vencimiento	Cuota de amortización (euros)
31/10/2010	105.936
31/10/2011	105.936
31/10/2012	105.936
31/10/2013	105.936
31/10/2014	103.923
31/10/2015	103.923
31/10/2016	103.923
31/10/2017	103.924
31/10/2018	103.924
31/10/2019	99.145
TOTAL	1.042.506

(*) Como consecuencia de los reintegro realizados en 2012 y 2013 se revisa por parte del Ministerio el cuadro de amortización que inicialmente se había aprobado, de modo que a partir de 2014 se aplica la cantidad revisada.

Con fecha 22/02/2010 la UC firmó un convenio con IDICAN (actualmente SODERCAN) para que aporte cada año a la UC la cantidad a amortizar.

INNOCAMPUS

Descripción: Anticipo reembolsable correspondiente a la convocatoria de subvenciones del año 2010 para iniciativas de I+D+i y Transferencia de Conocimiento a través del Programa INNOCAMPUS, en el marco del Programa Campus de Excelencia Internacional, conforme a la concesión recibida con fecha 10 de diciembre de 2010, según la que se concede un total de 4.000.000 € que se destinarán a tres acciones:

- Desarrollo del Cluster en Energías Renovables Marinas en el CCI-CIAE.
- Nucleación de cluster de Biomedicina –CIBB.
- Computación Avanzada como servicio Transversal a los clusters de Innovación.

Tercero: Ministerio de Economía y Competitividad

Fecha aprobación Consejo Social: 20/12/2010

Cuantía total: 4.000.000, de los cuales 600.000 están financiados con fondos FEDER por lo cual no son endeudamiento real. En el ejercicio 2013 se produjo el reintegro de la cuantía no ejecutada, por un importe total de 49.120,91, correspondientes 7.368,14 a la cuantía financiada con fondos FEDER y 41.752,77 a la cuantía restante.

Cuantía pendiente a 31/12/2018: 2.578.026,58, de los cuales 592.632 están financiados con fondos FEDER.

Interés: 1,17 %

Plazo de reembolso:

- Hasta el 31 de octubre de 2013 para los 592.632 financiados con fondos FEDER. Ante el cumplimiento del plazo se consultó al Ministerio, recibiendo como respuesta que las ayudas FEDER se encuentran en fase de revisión de las justificaciones, a cuya finalización se producirán los libramientos.
- Para el resto 15 años, con un periodo de carencia de 3 años y 12 pagos anuales según el siguiente cuadro de amortización (*).

AÑO	CUOTA	PRINCIPAL	INTERESES
2014	316.184	274.991	41.193
2015	316.183	278.208	37.975
2016	316.183	281.463	34.720
2017	297.056	267.530	29.526
2018	297.056	270.660	26.396
2019	297.056	273.827	23.229
2020	297.056	277.031	20.025
2021	297.056	280.272	16.784
2022	297.056	283.551	13.505

AÑO	CUOTA	PRINCIPAL	INTERESES
2023	297.056	286.869	10.187
2024	297.056	290.225	6.831
2025	297.056	293.621	3.435
TOTAL	3.622.054	3.358.247	263.807

(*)Tabla actualizada a partir de la anualidad 2017 por el Ministerio en resolución de 26/09/2016, eliminándose de ella los intereses del periodo de carencia que se recogían en la tabla original, que no obstante se mantienen como pendientes en la contabilidad financiera por el principio de prudencia.

INNPLANTA

Descripción: Anticipo reembolsable correspondiente al Subprograma de Actuaciones Científico-tecnológicas para las Entidades Públicas Instaladas en los Parques Científicos y Tecnológicos (INNPLANTA), primera anualidad, conforme a la concesión recibida con fecha 16 de noviembre de 2010, según la que se concede un total de 1.055.250 € a aportar según las siguientes anualidades:

- Año 2010: 864.115
- Año 2011: 191.135

Tercero: Ministerio de Economía y Competitividad, a través de la Sociedad Gestora del Parque Científico Tecnológico de Cantabria S.L., como entidad promotora del proyecto.

Fecha aprobación Consejo Social: 20/12/2010

Cuantía total: 1.055.250. En el ejercicio 2012 se produjo el reintegro de la cuantía no ejecutada del anticipo reembolsable, por un importe total de 40,96.

Cuantía pendiente a 31/12/2018: 672.050,20

Interés: 1,17 %

Plazo de reembolso: 15 años, con un periodo de carencia de 3 años y 12 pagos anuales según el siguiente cuadro de amortización (*):

AÑO	CUOTA	PRINCIPAL	INTERESES ACTUALIZACIÓN PERIODO CARENCIA	INTERESES
2014	80.355	67.489	2.397	10.469
2015	98.129	83.208	2.955	11.967
2016	98.133	84.181	2.990	10.959
2017	98.133	85.166	3.025	9.939
2018	98.133	86.163	3.060	8.907
2019	98.133	87.171	3.096	7.863
2020	98.133	88.191	3.132	6.807
2021	98.133	89.222	3.169	5.738
2022	98.133	90.266	3.206	4.657
2023	98.133	91.322	3.243	3.564
2024	98.133	92.391	3.281	2.457
2025	98.133	93.472	3.319	1.338
2026	17.775	16.967	603	206
TOTAL	1.177.553	1.055.209	37.474	84.870

(*) Como consecuencia del reintegro realizado en 2012 se revisa por parte del Ministerio el cuadro de amortización que inicialmente se había aprobado.

Campus Torrelavega

Descripción: Indemnización según lo establecido en el Acuerdo de Resolución de 26/01/2010 del convenio suscrito entre la Universidad de Cantabria y la sociedad "Gestión de Infraestructuras Educativas de Cantabria, S.L." el 13 de octubre de 2005 relativo al edificio y urbanización del Campus de Torrelavega.

Tercero: GIEDUCAN en origen, Sociedad CEP Cantabria S.L. en la actualidad.

Fecha aprobación Consejo Social: 18/12/2009

Cuantía total: 17.229.999,64

Cuantía pendiente a 31/12/2018: 6.551.395,80

Plazo de reembolso: 15 años según el siguiente cuadro de amortización:

Fecha de vencimiento	Cuota de amortización (euros)
30/06/2010	574.333
31/12/2010	574.333
30/06/2011	574.333
31/12/2011	574.333
30/06/2012	574.333
31/12/2012	574.333
30/06/2013	574.333
31/12/2013	574.333
30/06/2014	574.333
31/12/2014	574.333
30/06/2015	574.333
31/12/2015	574.333
30/06/2016	574.333
31/12/2016	574.333
30/06/2017	574.333
31/12/2017	574.333
30/06/2018	574.333
31/12/2018	574.333
30/06/2019	574.333
31/12/2019	574.333
30/06/2020	574.334
31/12/2020	574.334
30/06/2021	574.334
31/12/2021	574.334
30/06/2022	574.334
31/12/2022	574.334
30/06/2023	574.334
31/12/2023	574.334
30/06/2024	574.334
31/12/2024	574.334
TOTAL	17.230.000

Convocatoria Infraestructura científica 2010

Descripción: Anticipo reembolsable para la realización de proyectos de infraestructura científico-tecnológica, conforme a la concesión recibida con fecha 21 de mayo de 2012 en la que se aprobaban doce proyectos presentados a la convocatoria de ayudas realizada por el MICINN con fecha 10/08/2010. La convocatoria está cofinanciada por fondos FEDER, y el anticipo reembolsable corresponde al adelanto de la cofinanciación FEDER por el Ministerio hasta que se produzca el libramiento de los fondos por parte del FEDER, que se realizará en formalización, aplicándose a la amortización del anticipo reembolsable.

Tercero: Ministerio de Economía y Competitividad.

Fecha aprobación Consejo Social: 27/07/2012.

Cuantía total: 783.439,11

En los ejercicios 2013, 2014 y 2016 se produjo el reintegro de cuantías no ejecutadas del anticipo reembolsable, por importes de 210.791,17, 12.456,29 y 14.371,18 respectivamente.

Cuantía pendiente a 31/12/2018: 545.820,47 financiados con fondos FEDER, por lo cual no son endeudamiento real.

Interés: 0%

Plazo de reembolso: Hasta el 31 de diciembre de 2016. Ante el cumplimiento del plazo se consultó al Ministerio, recibiendo como respuesta que las ayudas FEDER se encuentran en fase de revisión de las justificaciones, a cuya finalización se producirán los libramientos.

Cofinanciación FEDER Plan Nacional 2011

Descripción: Anticipo reembolsable correspondiente al adelanto del Ministerio de Ciencia e Innovación de la parte financiada por fondos FEDER de las ayudas concedidas a la UC dentro del Subprograma de proyectos de Investigación Fundamental No Orientada (Programa Nacional de Proyectos de Investigación del VI Plan Nacional de I+D+i) conforme a la concesión recibida con fecha 20 de diciembre de 2011 sobre la convocatoria del MICINN publicada en el BOE de 21 de diciembre de 2010. La convocatoria está cofinanciada por fondos FEDER, y el anticipo reembolsable corresponde al adelanto de la cofinanciación FEDER por el Ministerio hasta que se produzca el libramiento de los fondos por parte del FEDER, que se realizará en formalización, aplicándose a la amortización del anticipo reembolsable.

Tercero: Ministerio de Economía y Competitividad.

Fecha aprobación Consejo Social: 23/03/2012.

Cuantía total: 2.437.469,99

En los ejercicios 2015, 2016 y 2017 se produjeron reintegros de cuantías no ejecutadas del anticipo reembolsable, por importes de 294,65, 6.648,44 y 0,21 respectivamente.

Cuantía pendiente a 31/12/2018: 2.430.526,69 financiados con fondos FEDER, por lo cual no son endeudamiento real.

Interés: 0%

Plazo de reembolso: Hasta el 1 de enero de 2018.

Cofinanciación FEDER Plan Nacional 2012

Descripción: Anticipo reembolsable correspondiente al adelanto del Ministerio de Economía y Competitividad de la parte financiada por fondos FEDER de las ayudas concedidas a la UC dentro del Subprograma de proyectos de Investigación Fundamental No Orientada (Programa Nacional de Proyectos de Investigación del VI Plan Nacional de I+D+i) conforme a la concesión recibida con fecha 13 de junio de 2013 sobre la convocatoria del MINECO publicada en el BOE de 31 de diciembre de 2011. La convocatoria está cofinanciada por fondos FEDER, y el anticipo reembolsable corresponde al adelanto de la cofinanciación FEDER por el Ministerio hasta que se produzca el libramiento de los fondos por parte del FEDER, que se realizará en formalización, aplicándose a la amortización del anticipo reembolsable.

Tercero: Ministerio de Economía y Competitividad.

Fecha aprobación Consejo Social: 22/07/2013.

Cuantía total: 672.280,88 financiados en su totalidad con fondos FEDER.

En el ejercicio 2016 se produjo el reintegro de cuantías no ejecutadas del anticipo reembolsable, por importe de 9.681,11.

Cuantía pendiente a 31/12/2018: 662.599,77 financiados con fondos FEDER, por lo cual no son endeudamiento real.

Interés: 0%

Plazo de reembolso: Hasta el 1 de enero de 2019.

Cofinanciación FEDER Plan Nacional 2013 - Excelencia

Descripción: Anticipo reembolsable correspondiente al adelanto del Ministerio de Economía y Competitividad de la parte financiada por fondos FEDER de las ayudas concedidas a la UC dentro de la convocatoria 2013 del Plan Estatal de Investigación Científica y Técnica y de Innovación 2013-2016 en la modalidad Programa Estatal de Fomento de la Investigación Científica y Técnica de Excelencia, Subprograma Estatal de Generación de Conocimiento, Modalidad 1: Proyectos de I+D, conforme a la concesión recibida con fecha 17 de noviembre de 2014 sobre la convocatoria del MINECO publicada en el BOE de 6 de noviembre de 2013.

Las convocatorias están cofinanciadas por fondos FEDER, y los anticipos reembolsables corresponden al adelanto de la cofinanciación FEDER por el Ministerio hasta que se produzca el libramiento de los fondos por parte del FEDER, que se realizará en formalización, aplicándose a la amortización del anticipo reembolsable.

Tercero: Ministerio de Economía y Competitividad.

Fecha aprobación Consejo Social: 06/03/2015.

Cuantía total: 15.125, financiados en su totalidad con fondos FEDER.

Cuantía pendiente a 31/12/2018: 15.125 financiados con fondos FEDER, por lo cual no son endeudamiento real.

Interés: 0%

Plazo de reembolso: Antes del 1 de enero de 2020.

Cofinanciación FEDER Plan Nacional 2013 - Retos

Descripción: Anticipo reembolsable correspondiente al adelanto del Ministerio de Economía y Competitividad de la parte financiada por fondos FEDER de las ayudas concedidas a la UC dentro de la convocatoria 2013 del Plan Estatal de Investigación Científica y Técnica y de Innovación 2013-2016 en la modalidad Programa Estatal de Investigación, Desarrollo e Innovación Orientada a los Retos de la Sociedad, Modalidad 1: “Retos de Investigación”, Proyectos de I+D+i, conforme a la concesión recibida con fecha 1 de agosto de 2014 sobre la convocatoria del MINECO publicada en el BOE de 6 de noviembre de 2013.

Las convocatorias están cofinanciadas por fondos FEDER, y los anticipos reembolsables corresponden al adelanto de la cofinanciación FEDER por el Ministerio hasta que se produzca el libramiento de los fondos por parte del FEDER, que se realizará en formalización, aplicándose a la amortización del anticipo reembolsable. La financiación se recibió en dos anualidades:

- Año 2015: 232.501,50.
- Año 2016: 99.643,49.

Tercero: Ministerio de Economía y Competitividad.

Fecha aprobación Consejo Social: 06/03/2015.

Cuantía total: 332.144,49

Cuantía pendiente a 31/12/2018: 332.144,99 financiados con fondos FEDER, por lo cual no son endeudamiento real.

Interés: 0%

Plazo de reembolso: Antes del 1 de enero de 2020.

Cofinanciación FEDER Plan Estatal 2014 - Excelencia

Descripción: Anticipo reembolsable correspondiente al adelanto del Ministerio de Economía y Competitividad de la parte financiada por fondos FEDER de las ayudas concedidas a la UC dentro de la convocatoria 2014 del Plan Estatal de Investigación Científica y Técnica y de Innovación 2013-2016 en el Programa Estatal de Fomento de la Investigación Científica y Técnica de Excelencia, Subprograma Estatal de Generación de Conocimiento, Modalidad 1: Proyectos de I+D, conforme a la concesión recibida con fecha 30 de julio de 2015 sobre la convocatoria del MINECO publicada en el BOE de 8 de agosto de 2014.

Las convocatorias están cofinanciadas por fondos FEDER, y los anticipos reembolsables corresponden al adelanto de la cofinanciación FEDER por el Ministerio hasta que se produzca el libramiento de los fondos por parte del FEDER, que se realizará en formalización, aplicándose a la amortización del anticipo reembolsable.

Tercero: Ministerio de Economía y Competitividad.

Fecha aprobación Consejo Social: 16/11/2015.

Cuantía total: 517.275 financiados en su totalidad con fondos FEDER.

Cuantía pendiente a 31/12/2018: 517.275 financiados con fondos FEDER, por lo cual no son endeudamiento real.

Interés: 0%

Plazo de reembolso: Antes del 31 de diciembre de 2022.

Cofinanciación FEDER Plan Estatal 2014 - Retos

Descripción: Anticipo reembolsable correspondiente al adelanto del Ministerio de Economía y Competitividad de la parte financiada por fondos FEDER de las ayudas concedidas a la UC dentro de la convocatoria 2014 del Plan Estatal de Investigación Científica y Técnica y de Innovación 2013-2016 en el Programa Estatal de Investigación, Desarrollo e Innovación orientada a los Retos de la sociedad, Modalidad 1: “Proyectos de I+D+I”, conforme a la concesión recibida con fecha 27 de julio de 2015 sobre la convocatoria del MINECO publicada en el BOE de 8 de agosto de 2014.

Las convocatorias están cofinanciadas por fondos FEDER, y los anticipos reembolsables corresponden al adelanto de la cofinanciación FEDER por el Ministerio hasta que se produzca el libramiento de los fondos por parte del FEDER, que se realizará en formalización, aplicándose a la amortización del anticipo reembolsable.

- Año 2015: 1.147.215,52€.
- Año 2016: 156.438,48 €.

Tercero: Ministerio de Economía y Competitividad.

Fecha aprobación Consejo Social: 16/11/2015.

Cuantía total: 1.303.654 financiados en su totalidad con fondos FEDER.

Cuantía pendiente a 31/12/2018: 1.303.654 financiados con fondos FEDER, por lo cual no son endeudamiento real.

Interés: 0%

Plazo de reembolso: Antes del 31 de diciembre de 2022.

Cofinanciación FEDER Programa Jóvenes Investigadores

Descripción: Anticipo reembolsable correspondiente al adelanto del Ministerio de Economía y Competitividad de la parte financiada por fondos FEDER de las ayudas concedidas a la UC dentro de la convocatoria 2014 del Plan Estatal de Investigación Científica y Técnica y de Innovación 2013-2016 en el Programa Estatal de Investigación, Desarrollo e Innovación orientada a los retos de la sociedad, Modalidad 3: “Proyectos de I+D+I para Jóvenes Investigadores sin vinculación o con vinculación temporal”, conforme a la concesión recibida con fecha 30 de julio de 2015 sobre la convocatoria del MINECO publicada en el BOE de 8 de agosto de 2014.

La convocatoria está cofinanciada por fondos FEDER, y el anticipo reembolsable corresponde al adelanto de la cofinanciación FEDER por el Ministerio hasta que se produzca el libramiento de los fondos por parte del FEDER, que se realizará en formalización, aplicándose a la amortización del anticipo reembolsable.

Tercero: Ministerio de Economía y Competitividad.

Fecha aprobación Consejo Social: 16/11/2015.

Cuantía total: 101.640

Cuantía pendiente a 31/12/2018: 101.640 financiados con fondos FEDER, por lo cual no son endeudamiento real.

Interés: 0%

Plazo de reembolso: Antes del 31 de diciembre de 2022.

Cofinanciación FEDER Plan Estatal 2015 - Excelencia

Descripción: Anticipo reembolsable correspondiente al adelanto del Ministerio de Economía y Competitividad de la parte financiada por fondos FEDER de las ayudas concedidas a la UC dentro de la convocatoria 2015 del Plan Estatal de Investigación Científica y Técnica y de Innovación 2013-2016 en el Programa Estatal de Fomento de la Investigación Científica y Técnica de Excelencia, Subprograma Estatal de Generación de Conocimiento, Modalidad 1: Proyectos de I+D, conforme a la concesión recibida con fecha 6 de mayo de 2016 sobre la convocatoria del MINECO publicada en el BOE de 23 de junio de 2015.

Las convocatorias están cofinanciadas por fondos FEDER, y los anticipos reembolsables corresponden al adelanto de la cofinanciación FEDER por el Ministerio hasta que se produzca el libramiento de los fondos por parte del FEDER, que se realizará en formalización, aplicándose a la amortización del anticipo reembolsable.

Tercero: Ministerio de Economía y Competitividad.

Fecha aprobación Consejo Social: 12/07/2016.

Cuantía total: 196.201,50

Cuantía pendiente a 31/12/2018: 196.201,50 financiados con fondos FEDER, por lo cual no son endeudamiento real.

Interés: 0%

Plazo de reembolso: Antes del 31 de diciembre de 2023.

Cofinanciación FEDER Plan Estatal 2015 - Retos

Descripción: Anticipo reembolsable correspondiente al adelanto del Ministerio de Economía y Competitividad de la parte financiada por fondos FEDER de las ayudas concedidas a la UC dentro de la convocatoria 2015 del Plan Estatal de Investigación Científica y Técnica y de Innovación 2013-2016 en el Programa Estatal de Investigación, Desarrollo e Innovación orientada a los Retos de la Sociedad, Modalidad 1: “Proyectos de I+D+i”, conforme a la concesión recibida con fecha 6 de mayo de 2016 sobre la convocatoria del MINECO publicada en el BOE de 23 de junio de 2015.

Las convocatorias están cofinanciadas por fondos FEDER, y los anticipos reembolsables corresponden al adelanto de la cofinanciación FEDER por el Ministerio hasta que se produzca el libramiento de los fondos por parte del FEDER, que se realizará en formalización, aplicándose a la amortización del anticipo reembolsable.

Tercero: Ministerio de Economía y Competitividad.

Fecha aprobación Consejo Social: 12/07/2016.

Cuantía total: 974.957,50

Cuantía pendiente a 31/12/2018: 974.957,50 financiados con fondos FEDER, por lo cual no son endeudamiento real.

Interés: 0%

Plazo de reembolso: Antes del 31 de diciembre de 2023.

Cofinanciación FEDER Plan Estatal 2015 – Retos Colaboración

Descripción: Anticipo reembolsable correspondiente al adelanto del Ministerio de Economía y Competitividad de la parte financiada por fondos FEDER de las ayudas concedidas a la UC dentro de la convocatoria 2015 del Plan Estatal de Investigación Científica y Técnica y de Innovación 2013-2016, en ayudas Retos-Colaboración del Programa Estatal de Investigación, Desarrollo e Innovación Orientada a los Retos de la sociedad, conforme a la concesión recibida con fecha 2 de diciembre de 2015 sobre la convocatoria del MINECO publicada en el BOE de 22 de enero de 2015.

Las convocatorias están cofinanciadas por fondos FEDER, y los anticipos reembolsables corresponden al adelanto de la cofinanciación FEDER por el Ministerio hasta que se produzca el libramiento de los fondos por parte del FEDER, que se realizará en formalización, aplicándose a la amortización del anticipo reembolsable.

- Año 2016: 108.443,50
- Año 2017: 202.804,50
- Año 2018: 27.495

Tercero: Ministerio de Economía y Competitividad.

Fecha aprobación Consejo Social: 17/02/2016.

Cuantía total: 338.743.

En el ejercicio 2017 se produjo el reintegro de cuantías no ejecutadas del anticipo reembolsable, por importe de 401,11. En el ejercicio 2018 se ha producido otro reintegro por importe de 1.740,49.

Cuantía pendiente a 31/12/2018: 336.601,40 financiados con fondos FEDER, por lo cual no son endeudamiento real.

Interés: 0%

Plazo de reembolso:

Fecha de vencimiento	Cuota de amortización (euros)
01/02/2020	108.443,50
01/02/2021	202.804,50
01/02/2022	27.495,00
TOTAL	338.743

Cofinanciación FSE Plan Estatal 2014 – Empleo Joven

Descripción: Anticipo reembolsable correspondiente al adelanto de la Ministerio de Economía y Competitividad de la parte financiada por el Fondo Social Europeo de las ayudas concedidas a la UC dentro de la convocatoria 2014 del Plan Estatal de Investigación Científica y Técnica y de Innovación 2013-2016, en ayudas para la promoción de empleo joven e implantación de la garantía juvenil en I+D+i en el Subprograma Estatal de Incorporación, conforme a la concesión recibida con fecha 23 de octubre de 2015 sobre la convocatoria del MINECO publicada en el BOE de 16 de enero de 2015.

Las convocatorias están cofinanciadas por fondos FSE, y los anticipos reembolsables corresponden al adelanto de la cofinanciación FSE por el Ministerio hasta que se produzca el libramiento de los fondos, que se realizará en formalización, aplicándose a la amortización del anticipo reembolsable.

- Año 2016: 215.600
- Año 2017: 215.600

Tercero: Ministerio de Economía y Competitividad.

Fecha aprobación Consejo Social: 26/01/2017.

Cuantía total: 411.600

En diciembre de 2016 se produjo la renuncia de una de las personas objeto de contratación, por lo cual en 2017 el ingreso recibido finalmente fue de 196.000 en lugar de los 215.600 previstos en la resolución, y se ha realizado el reintegro de cuantías no ejecutadas del anticipo reembolsable, por importe de 535,52 €, correspondientes a la parte de 2106 en que ya había renunciado esa persona.

Cuantía pendiente a 31/12/2018: 411.064,48 financiados con fondos FEDER, por lo cual no son endeudamiento real.

Interés: 0%

Plazo de reembolso: Hasta dos años contados después del pago del saldo final del Programa Operativo previsto en el Artículo 77 del Reglamento (UE) nº 1303/2013 del Parlamento Europeo y del Consejo de 17 de diciembre de 2013.

Convocatoria Infraestructura científica 2015

Descripción: Anticipo reembolsable para la realización de proyectos de infraestructura científico-tecnológica, conforme a la concesión recibida con fecha 7 de diciembre de 2016 en la que se aprobaban dos proyectos presentados a la convocatoria de ayudas realizada por el MINECO con fecha 30/12/2015.

La convocatoria está cofinanciada por fondos FEDER, y el anticipo reembolsable corresponde al adelanto de la cofinanciación FEDER por el Ministerio hasta que se produzca el libramiento de los fondos por parte del FEDER, que se realizará en formalización, aplicándose a la amortización del anticipo reembolsable.

Tercero: Ministerio de Economía y Competitividad.

Fecha aprobación Consejo Social: 26/01/2017.

Cuantía total: 185.000

Cuantía pendiente a 31/12/2018: 185.000 financiados con fondos FEDER, por lo cual no son endeudamiento real.

Interés: 0%

Plazo de reembolso: Hasta dos años contados después del pago del saldo final del Programa Operativo previsto en el Artículo 77 del Reglamento (UE) nº 1303/2013 del Parlamento Europeo y del Consejo de 17 de diciembre de 2013.

Cofinanciación FEDER Plan Estatal 2016 - Excelencia

Descripción: Anticipo reembolsable correspondiente al adelanto del Ministerio de Economía y Competitividad de la parte financiada por fondos FEDER de las ayudas concedidas a la UC dentro de la convocatoria 2016 del Plan Estatal de Investigación Científica y Técnica y de Innovación 2013-2016 en el Programa Estatal de Fomento de la Investigación Científica y Técnica de Excelencia, Subprograma Estatal de Generación de Conocimiento, conforme a la concesión recibida con fecha 16 de diciembre de 2016 sobre la convocatoria del MINECO de 8 de marzo de 2016.

Las convocatorias están cofinanciadas por fondos FEDER, y los anticipos reembolsables corresponden al adelanto de la cofinanciación FEDER por el Ministerio hasta que se produzca el libramiento de los fondos por parte del FEDER, que se realizará en formalización, aplicándose a la amortización del anticipo reembolsable.

Tercero: Ministerio de Economía y Competitividad.

Fecha aprobación Consejo Social: 26/01/2016.

Cuantía total: 270.677

Cuantía pendiente a 31/12/2018: 270.677 financiados con fondos FEDER, por lo cual no son endeudamiento real.

Interés: 0%

Plazo de reembolso: Antes del 31 de diciembre de 2025.

Cofinanciación FEDER Plan Estatal 2016 - Retos

Descripción: Anticipo reembolsable correspondiente al adelanto del Ministerio de Economía y Competitividad de la parte financiada por fondos FEDER de las ayudas concedidas a la UC dentro de la convocatoria 2016 del Plan Estatal de Investigación Científica y Técnica y de Innovación 2013-2016 en el Programa Estatal de Investigación, Desarrollo e Innovación orientada a los Retos de la Sociedad, conforme a la concesión recibida con fecha 16 de diciembre de 2016 sobre la convocatoria del MINECO de 8 de marzo de 2016.

Las convocatorias están cofinanciadas por fondos FEDER, y los anticipos reembolsables corresponden al adelanto de la cofinanciación FEDER por el Ministerio hasta que se produzca el libramiento de los fondos por parte del FEDER, que se realizará en formalización, aplicándose a la amortización del anticipo reembolsable.

Tercero: Ministerio de Economía y Competitividad.

Fecha aprobación Consejo Social: 26/01/2017.

Cuantía total: 1.558.722

Cuantía pendiente a 31/12/2018: 1.558.722 financiados con fondos FEDER, por lo cual no son endeudamiento real.

Interés: 0%

Plazo de reembolso: Antes del 31 de diciembre de 2025.

Cofinanciación FEDER Plan Estatal 2016 – Retos Colaboración

Descripción: Anticipo reembolsable correspondiente al adelanto del Ministerio de Economía y Competitividad de la parte financiada por fondos FEDER de las ayudas concedidas a la UC dentro de la convocatoria de tramitación anticipada 2016 del Plan Estatal de Investigación Científica y Técnica y de Innovación 2013-2016, en ayudas Retos-Colaboración del Programa Estatal de Investigación, Desarrollo e Innovación Orientada a los Retos de la sociedad, conforme a la concesión recibida con fecha 13 de diciembre de 2016 sobre la convocatoria del MINECO publicada en el BOE de 25 de enero de 2016.

Las convocatorias están cofinanciadas por fondos FEDER, y los anticipos reembolsables corresponden al adelanto de la cofinanciación FEDER por el Ministerio hasta que se produzca el libramiento de los fondos por parte del FEDER, que se realizará en formalización, aplicándose a la amortización del anticipo reembolsable.

- Año 2017: 102.124,50
- Año 2018: 110.921,25
- Año 2019: 55.672,50

Tercero: Ministerio de Economía y Competitividad.

Fecha aprobación Consejo Social: 26/01/2017.

Cuantía total: 268.717,75 financiados con fondos FEDER, de los cuales se han recibido 213.045 y el resto se recibirá en 2019.

En el ejercicio 2018 se ha producido el reintegro de cuantías no ejecutadas del anticipo reembolsable, por importes de 3.721,39 €

Cuantía pendiente a 31/12/2018: 209.323,86 financiados con fondos FEDER, por lo cual no son endeudamiento real.

Interés: 0%

Plazo de reembolso: Antes del 31 de diciembre de 2023.

Cofinanciación FEDER Plan Estatal 2017 – Retos

Descripción: Anticipo reembolsable correspondiente al adelanto del Ministerio de Economía y Competitividad de la parte financiada por fondos FEDER de las ayudas concedidas a la UC dentro de la convocatoria 2017 del Programa Estatal de Investigación, Desarrollo e Innovación orientada a los Retos de la Sociedad, conforme a la concesión recibida con fecha 14 de junio de 2018 sobre la convocatoria del MINECO de 8 de junio de 2017.

Las convocatorias están cofinanciadas por fondos FEDER, y los anticipos reembolsables corresponden al adelanto de la cofinanciación FEDER por el Ministerio hasta que se produzca el libramiento de los fondos por parte del FEDER, que se realizará en formalización, aplicándose a la amortización del anticipo reembolsable.

Tercero: Ministerio de Economía y Competitividad.

Fecha aprobación Consejo Social: 26/03/2018.

Cuantía total: 251.075.

Cuantía pendiente a 31/12/2018: 251.075 financiados con fondos FEDER, por lo cual no son endeudamiento real.

Interés: 0%

Plazo de reembolso: Antes del 31 de diciembre de 2025.



PRESUPUESTO
2018

MEMORIA DE LIQUIDACIÓN

6 - Contratos Administrativos

ADJUDICADOS

EXP.	OBJETO	UFG	FORMA ADJUDICACIÓN	CONTRATISTA	IMPORTE ADJUDIC. (IVA INCLUIDO)	FECHA ADJUDIC.
2017/NGSSUM027	SUMINISTRO E INSTALACIÓN DE EQUIPAMIENTO ELECTRÓNICO PARA LA ACTUALIZACIÓN DE UNA MÁQUINA DE ENSAYOS DINÁMICA SERVOHIDRAULICA MARCA INSTRON	Departamento Ciencia e Ingeniería del Terreno y de los Materiales	negociado sin publicidad	ITW METAL FASTENERS S.L.U. (INSTRON)	72.116,00	10/01/2018
2017/NGSSUM031	SUMINISTRO E INSTALACIÓN DE UNA PLATAFORMA DE MEDIDA DE RUIDO DE FASE Y AMPLITUD PARA EL DEPARTAMENTO DE INGENIERÍA DE COMUNICACIONES DE LA UNIVERSIDAD DE CANTABRIA	Departamento Ingeniería de Comunicaciones	negociado sin publicidad	ROHDE SCHWARZ ESPAÑA S.A.	44.169,84	27/02/2018
2017/ABRSUM025	SUMINISTRO E INSTALACIÓN DE INFRAESTRUCTURA PARA EL SISTEMA DE ALMACENAMIENTO PARA EL SERVICIO DE DATOS CLIMÁTICOS DE LA UNIVERSIDAD DE CANTABRIA	Departamento Matemática Aplicada y Ciencias de la Computación	abierto	NEMIX COMPUTER SPAIN S.L.	171.094,00	07/05/2018
2017/NGSSUM034	SUMINISTRO E INSTALACIÓN DE UN MICROGRAMATOGRAFO DE GASES CON DETECTOR TCD (DETECTOR DE CONDUCTIVIDAD TÉRMICA) PARA EL DEPARTAMENTO DE INGENIERÍAS QUÍMICA Y BIOMOLECULAR DE LA UNIVERSIDAD DE CANTABRIA	Departamento Ingenierías Química y Biomolecular	negociado sin publicidad	INGENIERIA ANALITICA S.L.	53.845,00	08/03/2018
2018/NGSSUM002	SUMINISTRO E INSTALACIÓN DE UN EQUIPO INSTRUMENTAL DE ESPECTROSCOPIA DE EMISIÓN ATÓMICA DE PLASMA POR MICROONDAS (MP-AES) PARA EL DEPARTAMENTO DE INGENIERÍAS QUÍMICA Y BIOMOLECULAR	Departamento Ingenierías Química y Biomolecular	negociado sin publicidad	AGILENT TECHNOLOGIES SPAIN, S.L.	39.468,65	09/04/2018
2017/NGSSUM033	SUMINISTRO E INSTALACIÓN DE UN CABEZAL RAMAN PARA LA TRANSFORMACIÓN DE ESPECTRÓMETROS PORTÁTILES DE ALTA SENSIBILIDAD Y ALTA RESOLUCIÓN ESPECTRAL EN INSTRUMENTOS APTOS PARA TRABAJAR CON MUESTRAS MICROSCÓPICAS EN ENTORNOS DE DIFÍCIL ACCESO	Departamento Ciencias de la Tierra y Física de la Materia Condensada	negociado sin publicidad	MICROBEAM S.A.	18.101,60	09/02/2018
2017/NGSSUM030	SUMINISTRO E INSTALACIÓN DE EQUIPAMIENTO DOCENTE PARA LA FACULTAD DE MEDICINA Y LOS DEPARTAMENTOS ADSCRITOS A ELLA (4 LOTES)	Facultad Medicina	negociado sin publicidad	CARL ZEISS IBERIA S.L. MEDICAL SIMULATOR S.L.	12.947,00 16.819,00	22/03/2018 22/03/2018
2017/NGSSUM024	SUMINISTRO DE UNA CÁMARA NIR REFRIGERADA DE ALTA RESOLUCIÓN Y VELOCIDAD PARA USO CIENTÍFICO EN EL INSTITUTO DE FÍSICA DE CANTABRIA	Instituto Física de Cantabria	negociado sin publicidad	SISTEMAS DIDACTICOS DE LABORATORIO S.L.	3.917,00	01/03/2018
2018/ABSSUM011	SUMINISTRO E INSTALACIÓN DE UNA EXPANSIÓN DEL SISTEMA DE ALMACENAMIENTO MASIVO DE DATOS ON-LINE PARA USO CIENTÍFICO	Instituto Física de Cantabria	Abierto Simplificado	INFAIMON S.L. ATOS IT SOLUTIONS AND SERVICES IBERIA, S.L.	34.848,00 81.063,95	12/01/2018 31/10/2018
2017/NGSSUM035 (3 LOTES)	SUMINISTRO E INSTALACIÓN DE EQUIPAMIENTO DE INVESTIGACIÓN PARA EL IBBTEC (3 LOTES)	Instituto Biomedicina y Biotecnología de Cantabria	negociado sin publicidad	DESARROLLO Y MANTENIMIENTO DE ELECTRONICA, S.L. PALEX MEDICAL, S.A. SONIDEL LIMITED	11.979,00 5.596,25 23.933,80	10/04/2018 27/03/2018 04/05/2018

EXP.	OBJETO	UFG	FORMA ADJUDICACIÓN	CONTRATISTA	IMPORTE ADJUDIC. (IVA INCLUIDO)	FECHA ADJUDIC.
2018/ABRSUM003	SUMINISTRO E INSTALACIÓN DE EQUIPAMIENTO DE INVESTIGACIÓN PARA LA UNIDAD DE DIAGNÓSTICO Y EVALUACIÓN BIOLÓGICA (UDEB) DEL IBBTEC (6 LOTES)	55	abierto	FISHER SCIENTIFIC S.L. BIOSIS BIOLOGIC SYSTEMS S.L. NORAY BIOINFORMATICS, S.L.U. PERKINELMER ESPAÑA S.L. PROQUINORTE S.A. DDBIOLAB, S.L.	29.040,00 95.577,90 15.669,50 151.250,00 21.912,92 16.481,41	02/07/2018
2018/NGSSUM007	SUMINISTRO DE UNA APLICACIÓN DE GESTIÓN PARA LA UNIDAD DE DIAGNÓSTICO Y EVALUACIÓN BIOLÓGICA (UDEB) DEL INSTITUTO DE BIOMEDICINA Y BIOTECNOLOGÍA DE CANTABRIA (IBBTEC)	55	negociado sin publicidad	Instituto Biomedicina y Biotecnología de Cantabria	35.646,60	08/06/2018
2018/ABRSUM004	SUMINISTRO DE "LICENCIAS DE CAMPUS DE MICROSOFT" EN LA UNIVERSIDAD DE CANTABRIA	64	abierto	BECHTLE DIRECT S.L.U.	164.735,18	23/05/2018
2018/NGSSUM005	SUMINISTRO DE 2 CHASIS (BLADES), 5 SERVIDORES Y OTROS ELEMENTOS PARA SERVICIOS COMUNES DEL SERVICIO DE INFORMÁTICA	64	negociado sin publicidad	CENTRO DE INNOVACION DE SERVICIOS GESTIONADOS AVANZADOS S.L (CISGA)	44.158,71	15/05/2018
2018/NGSSUM006	SUMINISTRO DE LICENCIAS DE MÓDULOS DE SEGURIDAD PARA EL SISTEMA DE CORTAFUEGOS Y PARA EL ACCESO SEGURO DE LA UNIVERSIDAD DE CANTABRIA	64	negociado sin publicidad	CENTRO DE INNOVACION DE SERVICIOS GESTIONADOS AVANZADOS S.L (CISGA)	56.374,52	07/05/2018
2017/NGSSER014	SERVICIO DE ATENCIÓN A LOS USUARIOS DE LA SALA DE ACONDICIONAMIENTO FÍSICO DEL PABELLÓN POLIDEPORTIVO DE LA UNIVERSIDAD DE CANTABRIA	71	negociado sin publicidad	ESTUDIO WATER FITNESS S.L.	33.396,00	23/01/2018
2018/NGSSER010	SERVICIO DE IMPARTICIÓN DE CURSOS Y TALLERES FORMATIVOS ORGANIZADOS POR EL CENTRO DE ORIENTACIÓN E INFORMACIÓN DE EMPLEO DE LA UNIVERSIDAD DE CANTABRIA (6 LOTES)	75	negociado sin publicidad	AC MARK CENTRO DE FORMACIÓN, S.L. INNOBIDE, S.L.	32.260,00 22.240,00	01/06/2018
2018/NGSSER008	SERVICIO DE SEGUIMIENTO DE MEDIOS DE COMUNICACIÓN DE LA UNIVERSIDAD DE CANTABRIA	85.CO	negociado sin publicidad	SEGUIMEDIA, S.L.	10.080,03	04/06/2018
2017/ABRSER013	SERVICIO DE IMPRESIÓN Y PERSONALIZACIÓN DE TÍTULOS OFICIALES Y SUPLEMENTOS EUROPEOS AL TÍTULO. COPIAS ELECTRÓNICAS AUTÉNTICAS CON CAMBIO DE FORMATO DE TÍTULOS OFICIALES Y SUPLEMENTOS EUROPEOS AL TÍTULO EN FORMATO ELECTRÓNICO E IMPRESIÓN Y PERSONALIZACIÓN DE TÍTULOS PROPIOS SOBRE PAPEL DE SEGURIDAD INERTE Y SOBRE DISTINTOS PAPELES PARA LA UNIVERSIDAD DE CANTABRIA	89.GE	abierto	Gastos Centralizados. SIGNE S.A. Servicio de Gestión Económica, P. Y C.	270.000,00	30/01/2018

EXP.	OBJETO	UFG	FORMA ADJUDICACIÓN	CONTRATISTA	IMPORTE ADJUDIC. (IVA INCLUIDO)	FECHA ADJUDIC.
2018/NGSSER009	SERVICIO DE ASISTENCIA Y CONSULTORÍA JURÍDICA EN TEMAS ESPECÍFICOS DE LEGALIDAD ASÍ COMO DEFENSA PROCESAL DE LA UNIVERSIDAD DE CANTABRIA, EN LOS DIFERENTES ÓRDENES JURISDICCIONALES EXCLUIDO EL SOCIAL	89.GE Gastos Centralizados. Servicio de Gestión Económica, P. Y.C.	negociado sin publicidad	VICTORIA ORTEGA BENITO	36.300,00	29/05/2018
2017/ABRSER029	SERVICIO DE VIGILANCIA DE LA SALUD DEL SERVICIO DE PREVENCIÓN MANCOMUNADO	89.IN Gastos Centralizados. Servicio de Infraestructuras	abierto	QUIRON PREVENCIÓN, S.L.U.	175.851,98	09/03/2018
2017/NGSSER032	SERVICIO DE RECOGIDA Y TRANSPORTE DE RESIDUOS BIOLÓGICOS Y HOSPITALARIOS DE LA UNIVERSIDAD DE CANTABRIA	89.IN Gastos Centralizados. Servicio de Infraestructuras	negociado sin publicidad	SAEMA EMPLEO S.L.U.	25.437,85	09/04/2018
2018/ABROBR002	OBRA DE REFORMA, ADAPTACIÓN Y MEJORA DE MÓDULOS DE ESCALERAS Y PLANTA BAJA DE LA FACHADA SUR DE LA FACULTAD DE MEDICINA DE LA UNIVERSIDAD DE CANTABRIA	89.IN Gastos Centralizados. Servicio de Infraestructuras	abierto	IMESAPI, S.A.	265.745,73	21/05/2018
2018/NGSOBR003	OBRA DE REFORMA DE LAS PUERTAS METÁLICAS ACTUALES POR PUERTAS AUTOMÁTICAS EN LA ENTRADA DEL POLIDEPORTIVO DE LA UNIVERSIDAD DE CANTABRIA	89.IN Gastos Centralizados. Servicio de Infraestructuras	negociado sin publicidad	ROTEDAMA CONSTRUCTORA, S.L.	53.383,86	14/05/2018
2018/NGSOBR004	OBRA DE REPARACIÓN Y MEJORA DE LA CUBIERTA Y LA FACHADA DEL SALÓN DE ACTOS DEL EDIFICIO INTERFACULTATIVO DE LA UNIVERSIDAD DE CANTABRIA	89.IN Gastos Centralizados. Servicio de Infraestructuras	negociado sin publicidad	ROTEDAMA CONSTRUCTORA, S.L.	131.146,09	08/05/2018
2018/ABRSUM001	ADOPCIÓN DE ACUERDO MARCO DE SUMINISTRO DE CONSUMIBLES INFORMÁTICOS PARA LA UNIVERSIDAD DE CANTABRIA		abierto	TRAZO TECNIC S.L.	0	20/04/2018
2017/CBAM004	SUMINISTRO DE ENERGÍA ELÉCTRICA PARA LA UNIVERSIDAD DE CANTABRIA, BASADO EN LA PRÓRROGA DEL ACUERDO MARCO PARA EL SUMINISTRO DE ENERGÍA ELÉCTRICA PARA LA ADMINISTRACIÓN DE LA COMUNIDAD AUTÓNOMA DE CANTABRIA			VIESGO ENERGIA S.L.	1.700.000,00	30/01/2018
2018/CBAM001	SUMINISTRO DE MATERIAL DE OFICINA PARA LA UNIVERSIDAD DE CANTABRIA, BASADO EN EL "ACUERDO MARCO DEL SUMINISTRO DE MATERIAL DE OFICINA A LA ADMINISTRACIÓN DE LA COMUNIDAD AUTÓNOMA DE CANTABRIA" (prorrogado hasta la formalización del nuevo Acuerdo Marco- Lote 2 v.5)			LIBRERIAS GIL SOTO S.L.	19.360,00	02/08/2018
2018/CBAM002	SUMINISTRO DE MATERIAL DE OFICINA PARA LA UNIVERSIDAD DE CANTABRIA, BASADO EN EL "ACUERDO MARCO DE SUMINISTRO DE MATERIAL DE OFICINA A LA ADMINISTRACIÓN DE LA COMUNIDAD AUTÓNOMA DE CANTABRIA" (prorrogado hasta la formalización del nuevo Acuerdo Marco- Lotes 1 y 3)			TRAZO TECNIC S.L.	19.360,00	02/08/2018
2018/CBAM003	SUMINISTRO DE MATERIAL DE OFICINA PARA LA UNIVERSIDAD DE CANTABRIA, BASADO EN EL "ACUERDO MARCO DE SUMINISTRO DE MATERIAL DE OFICINA A LA ADMINISTRACIÓN DE LA COMUNIDAD AUTÓNOMA DE CANTABRIA (prorrogado hasta la formalización del nuevo Acuerdo Marco)-Lote 4			RED DISTRIBUIDORA DE PAPEL S.L. (REDPAPEL)	54.450,00	02/08/2018
2018/CBAM004	SUMINISTRO DE MATERIAL DE OFICINA PARA LA UNIVERSIDAD DE CANTABRIA BASADO EN ACUERDO MARCO DE SUMINISTRO DE MATERIAL DE OFICINA A LA ADMINISTRACIÓN DE LA COMUNIDAD AUTÓNOMA DE CANTABRIA - LOTE 4			RED DISTRIBUIDORA DE PAPEL S.L. (REDPAPEL)	150.040,00	21/11/2018
2018/CBAM005	SUMINISTRO DE FOTOCOPIADORAS EN RÉGIMEN DE ARRENDAMIENTO BASADO EN EL ACUERDO MARCO DE SUMINISTRO DE MÁQUINAS FOTOCOPIADORAS E IMPRESORAS, EN RÉGIMEN DE ARRENDAMIENTO, DESTINADAS A LA ADMINISTRACIÓN DE LA COMUNIDAD AUTÓNOMA DE CANTABRIA			EQUIPOS DE OFICINAS NORTE DE ESPAÑA S.A. (CANON)	162.535,38	28/11/2018

PRORROGADOS

EXP.	OBJETO	UFG	FORMA ADJUDICACIÓN	CONTRATISTA	IMPORTE ADJUDIC. (IVA INCLUIDO)	FECHA ADJUDIC.
2017/ABR016-1/P01	SERVICIO DE MANTENIMIENTO DE LOS EQUIPOS CIENTÍFICOS Y DE LABORATORIO DE LA UNIVERSIDAD DE CANTABRIA	62	Procedimiento Abierto	DESARROLLO Y MANTENIMIENTO DE ELECTRÓNICA, S.L.	127.050,00	12/11/2018
2015/NGSSER011-1/P01	SERVICIO DE MANTENIMIENTO DE LAS APLICACIONES INFORMÁTICAS DE GESTIÓN DE LA UNIVERSIDAD DE CANTABRIA	64	negociado sin publicidad	SEMICROL, S.L.	32.945,22	13/09/2018
2013/NGSSER008-1/P03	SERVICIO DE MANTENIMIENTO DEL SISTEMA UNIVERSITAT XXI-ECONÓMICO PARA LA UNIVERSIDAD DE CANTABRIA	64	negociado sin publicidad	OFICINA DE COOPERACIÓN UNIVERSITARIA S.A.	120.249,58	06/08/2018
2016/NGSSER013-2/P01	SERVICIO DE SUMINISTRO DE COMIDAS PARA LA ESCUELA INFANTIL DE LA UNIVERSIDAD DE CANTABRIA	79	negociado sin publicidad	COMER BIEN, S.L.	19.978,20	02/11/2018
2017/NGSER012-1/P01	EDICIÓN DE UN SUPLEMENTO DE INFORMACIÓN GENERAL SOBRE EL CAMPUS DE EXCELENCIA INTERNACIONAL Y LA UNIVERSIDAD DE CANTABRIA EN PRENSA ESCRITA Y DIGITAL	85CO	negociado sin publicidad	EDITORIAL CANTABRIA, S.A.	45.000,00	06/08/2018
2016/ABR010-1/P01	SERVICIO DE CORREO INTERNO PARA LA UNIVERSIDAD DE CANTABRIA	89GE	abierto	ESC SERVICIOS GENERALES, S.L.	37.608,11	05/10/2018
2015/ABR019-4/P03	SEGURO COLECTIVO DE VIDA Y ACCIDENTES PARA PERSONAL DE LA UNIVERSIDAD DE CANTABRIA	89GE	abierto	SURNE MUTUA DE SEGUROS	53.970,00	17/10/2018
2015/ABR008-10/P01	SERVICIO DE LIMPIEZA DE LA UNIVERSIDAD DE CANTABRIA	89GE	abierto	UTE LIMPIEZA, U.C.	1.712.701,97	06/08/2018
2015/ABR012-1/P02	SEGURO DE RESPONSABILIDAD CIVIL PARA LA UNIVERSIDAD DE CANTABRIA	89GE	abierto	SEGURCAIXA ADESLAS S.A.	14.500,00	17/10/2018
2016/ABR005-2/P01	SERVICIO DE MANTENIMIENTO INTEGRAL DE LOS EDIFICIOS E INSTALACIONES DE LA UNIVERSIDAD DE CANTABRIA	89IN	abierto	UTE IMESAPI, S.A.+LUMICAN, S.A.	610.169,99	02/11/2018
2013/ABR002-1/P02	SERVICIO DE TELECOMUNICACIONES DE VOZ Y DATOS (FIJAS Y MÓVILES) DE LA UNIVERSIDAD DE CANTABRIA	89IN	abierto	UTE TELEFÓNICA ESPAÑA-TELEFÓNICA MÓVILES	316.674,35	06/08/2018

EXP.	OBJETO	UFG	FORMA ADJUDICACIÓN	CONTRATISTA	IMPORTE ADJUDIC. (IVA INCLUIDO)	FECHA ADJUDIC.
2013/NGSSER007-1/P03	SERVICIO DE RECOGIDA Y GESTIÓN DE RESIDUOS PELIGROSOS DE LA UNIVERSIDAD DE CANTABRIA	89IN Gastos Centralizados. Servicio de Infraestructuras	negociado sin publicidad	HERA HOLDING HABITAT, ECOLOGÍA Y RESTAURACIÓN AMBIENTAL S.L.	10.064,09	25/10/2018
2015/ABRSER009-6/P01	SERVICIO DE MANTENIMIENTO DE LAS ZONAS VERDES DE LOS CAMPUS DE LA UNIVERSIDAD DE CANTABRIA	89IN Gastos Centralizados. Servicio de Infraestructuras	abierto	IMESAPI, S.A.	108.400,90	06/08/2018
2015/ABRSUM001-1/P01	SUMINISTRO DE GAS PARA LOS CENTROS DE CONSUMO DE LA UNIVERSIDAD DE CANTABRIA	89IN Gastos Centralizados. Servicio de Infraestructuras	abierto	ENDESA ENERGÍA, S.A.	478.305,78	08/06/2018
2015/NGSESP013-2/P01	SERVICIO DE CAFETERÍA PARA LA FACULTAD DE CIENCIAS DE LA UNIVERSIDAD DE CANTABRIA		negociado sin publicidad	MIGUEL LEONOR MARTÍN		11/07/2018
2016/ABRESP023	SERVICIO DE CAFETERÍA EN LA E.T.S. DE NAÚTICA DE LA UNIVERSIDAD DE CANTABRIA		abierto	OSCAR FREIJE LÓPEZ		22/03/2018
2016/ABRRPR008-2/P01	SERVICIO DE MEDIACIÓN DE SEGUROS PARA LA UNIVERSIDAD DE CANTABRIA		abierto	WILLIS IBERIA CORREDURÍA DE SEGUROS Y REASEGUROS S.A.		17/10/2018
2016/ABRSER006-3/P01	SERVICIO DE AGENCIA DE VIAJES PARA LA UNIVERSIDAD DE CANTABRIA		abierto	VIAJES EL CORTE INGLÉS		18/10/2018
2015/ABRSUM005-1/P01	SUMINISTRO DE EQUIPAMIENTO INFORMÁTICO DE USO HABITUAL EN LA UNIVERSIDAD DE CANTABRIA		abierto	DERTEN SISTEMAS S.A.		11/07/2018
100/97	GESTIÓN DEL SERVICIO DE COMEDOR-CAFETERÍA DE LAS FACULTADES DE DERECHO Y CIENCIAS ECONÓMICAS Y EMPRESARIALES DE LA UNIVERSIDAD DE CANTABRIA		abierto	JEMAPE, S.L.		06/08/2018
209/08	SERVICIO DE BAR-CAFETERÍA DEL EDIFICIO INTERFACULTATIVO DE LA UNIVERSIDAD DE CANTABRIA		abierto	MANUEL MARTÍN GONZÁLEZ		17/10/2018
2015/NGSESP007-5/P01	SERVICIO DE CAFETERÍA PARA LA FACULTAD DE MEDICINA DE LA UNIVERSIDAD DE CANTABRIA		negociado sin publicidad	JOSÉ MANUEL LÓPEZ CANAL		09/07/2018

UNIVERSIDAD DE CANTABRIA



PRESUPUESTO
2018

MEMORIA DE LIQUIDACIÓN

7 - Estadísticas

UNIVERSIDAD DE CANTABRIA



PRESUPUESTO
2018

MEMORIA DE LIQUIDACIÓN

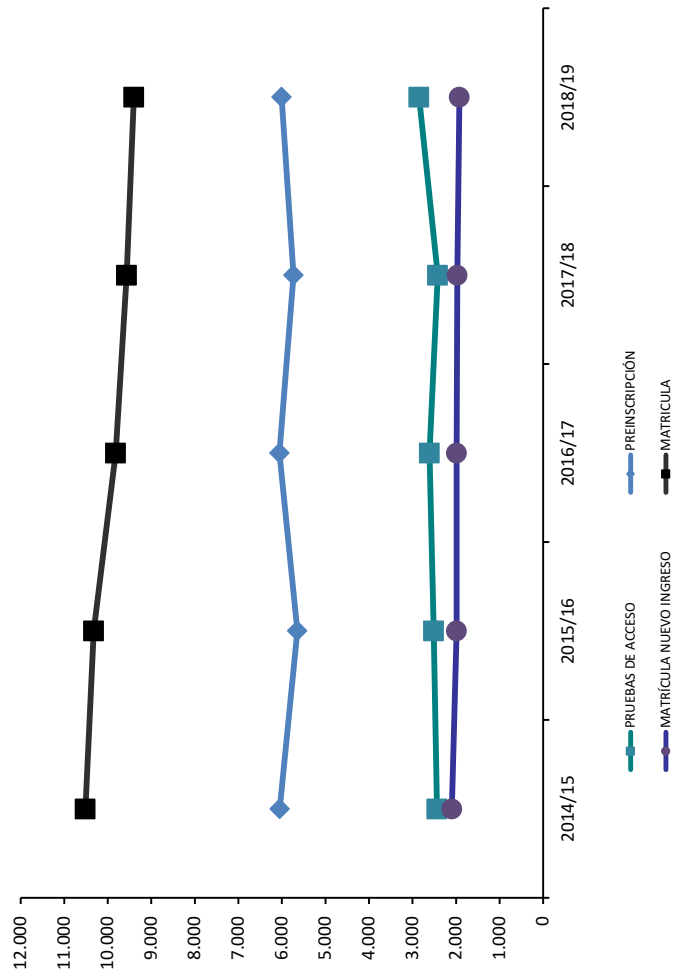
ALUMNOS

7 - Estadísticas



1.1.1.- EVOLUCIÓN DE LAS PRUEBAS DE ACCESO, PREINSCRIPCIÓN Y MATRÍCULA: 2014/15 - 2018/19

	2014/15	2015/16	2016/17	2017/18	2018/19
PRUEBAS DE ACCESO	2.438	2.514	2.609	2.420	2.849
PREINSCRIPCIÓN	6.049	5.645	6.057	5.733	6.008
MATRÍCULA NUEVO INGRESO	2.097	1.987	1.987	1.969	1.923
MATRÍCULA	10.513	10.323	9.816	9.565	9.401



1.2.- EVOLUCIÓN MATRÍCULA ALUMNOS NUEVO INGRESO POR PLANES DE ESTUDIO: 2014/15 - 2018/19

TITULACIONES	CUPO					MATRÍCULA					DIF
	2014/15	2015/16	2016/17	2017/18	2018/19	2014/15	2015/16	2016/17	2017/18	2018/19	
ARTE Y HUMANIDADES											
Estudios Hispánicos	50	6	4	9	11	2					
Historia	80	67	57	61	52	14					
Total Arte y Humanidades	130	73	61	70	63	16					
CIENCIAS											
Doble Grado en Física y Matemáticas	12	13	13	12	12	0					
Física	48	41	50	51	49	-1					
Matemáticas	48	34	34	53	51	-2					
Total Ciencias	108	87	97	117	112	-3					
CIENCIAS DE LA SALUD											
Enfermería	75	78	79	75	78	-3					
Fisioterapia	100	107	106	108	107	5					
Logopedia	40	31	30	22	23	0					
Medicina	120	123	124	126	123	-2					
Total Ciencias de la Salud	335	339	339	331	331	0					
CIENCIAS SOCIALES Y JURÍDICAS											
Doble Grado en Admon. y Dir.de Empresas y Economía	10				10	10					
Doble Grado en Derecho y Admon.y Dir.de Empresas	25				25	25					
Administración y Dirección de Empresas	205	245	242	234	207	-19					
Derecho	125	150	154	151	132	-23					
Economía	110	122	99	115	105	-9					
Geografía y Ordenación del Territorio	60	18	13	17	11	20					
Magisterio de Educación Infantil	130	134	132	136	134	1					
Magisterio de Educación Primaria	195	196	198	203	202	4					
Relaciones Laborales	100	66	45	35	41	2					
Gestión Hotelera y Turística/Turismo	75	34	30	42	51	-15					
Total Ciencias Sociales y Jurídicas	1.035	965	913	933	893	-32					
INGENIERÍA Y ARQUITECTURA											
Ingeniería Civil	180	54	47	26	34	2					
Ingeniería de los Recursos Energéticos	50	45	32	24	19	2					
Ingeniería de los Recursos Mineros	40	42	30	25	9	4					
Ingeniería de Tecnologías de Telecomunicación	90	77	66	74	65	-7					
Ingeniería Eléctrica	45	33	30	26	29	0					
Ingeniería Electrónica Industrial y Automática	45	52	58	54	47	-17					
Ingeniería en Tecnologías Industriales	60	64	62	63	63	0					
Ingeniería Informática	60	63	63	63	63	1					
Ingeniería Marina	60	30	20	17	13	-3					
Ingeniería Marítima	40	15	14	20	23	2					
Ingeniería Mecánica	60	62	61	61	61	3					
Ingeniería Náutica y Transporte Marítimo	60	37	29	29	36	-4					
Ingeniería Química	60	59	65	54	52	-10					
Total Ingeniería y Arquitectura	850	633	577	536	510	-27					
TOTALES	2.458	2.097	1.987	1.987	1.923	-46					

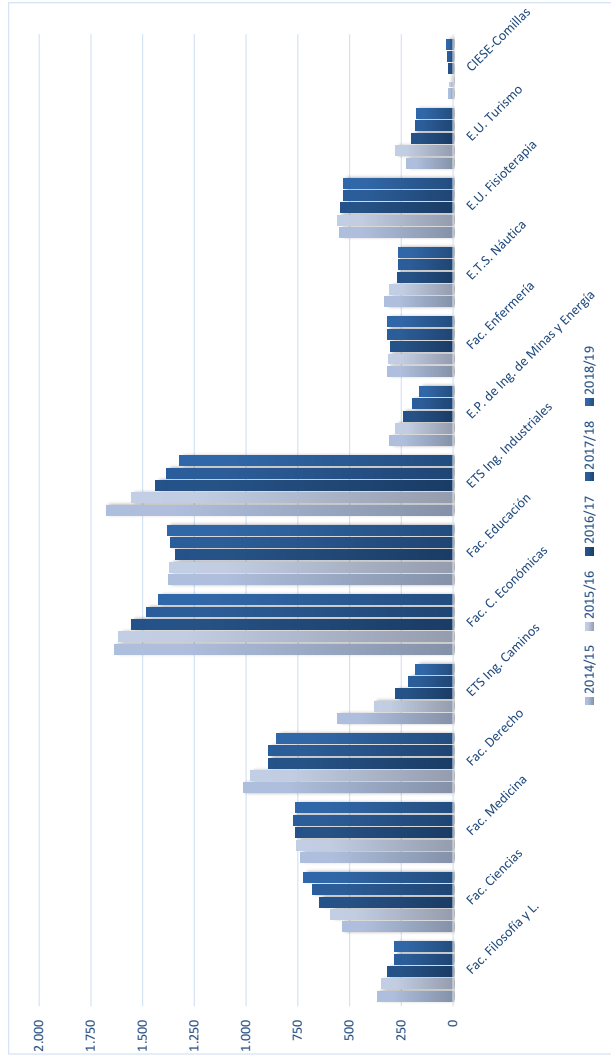
1.3.- EVOLUCIÓN DE LA MATRÍCULA DE NUEVO INGRESO POR CENTROS: 2014/15 - 2018/19

CENTRO	2014/15	2015/16	2016/17	2017/18	2018/19	COMP. 2018 - 2017 ALUMN.	COMP. 2018 - 2017 %
Fac. Filosofía y Letras	85	70	78	63	86	23	36,51
Fac. Ciencias	150	160	180	177	175	-2	-1,13
Fac. Medicina	123	124	126	125	123	-2	-1,60
Fac. Derecho	216	199	186	196	200	4	2,04
ETS. Ing. Caminos, Canales y Puertos	54	47	26	32	34	2	6,25
Fac. CC. Económicas y Empresariales	367	341	349	331	296	-35	-10,57
Fac. Educación	330	330	339	336	341	5	1,49
ETS Ing. Industriales y Telecom.	347	342	332	348	317	-31	-8,91
E. Politécnica de Ing. de Minas y Energía	87	62	49	22	28	6	27,27
Fac. Enfermería	78	79	75	81	78	-3	-3,70
ETS Náutica	82	63	66	73	68	-5	-6,85
EU Turismo	34	30	42	51	36	-15	-29,41
EU Fisioterapia	138	136	130	125	130	5	4,00
CIESE-Comillas	6	4	9	9	11	2	22,22
TOTAL	2.097	1.987	1.987	1.969	1.923	-46	-2,34

1.4.- EVOLUCIÓN DE LA MATRÍCULA POR CENTROS: 2014/15 - 2018/19

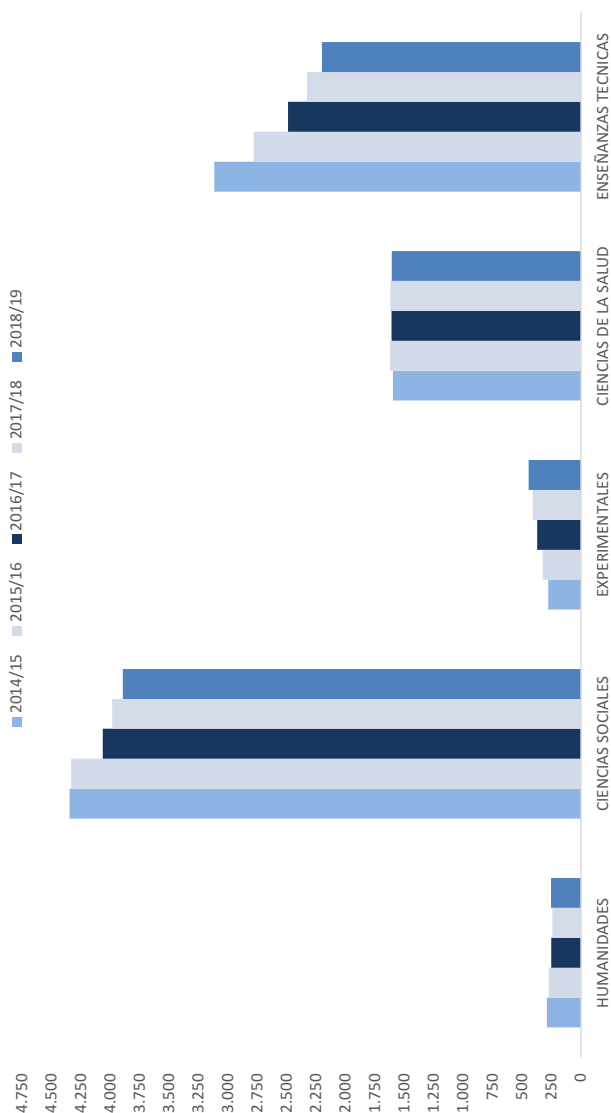
CENTRO	2014/15	2015/16	2016/17	2017/18	2018/19	COMP. 2018 - 2017	ALUMIN.	%
Fac. Filosofía y L.	367	345	317	283	285	2	2	0,71
Fac. Ciencias	536	590	644	680	721	41	41	6,03
Fac. Medicina	735	755	762	771	761	-10	-10	-1,30
Fac. Derecho	1.013	981	892	892	851	-41	-41	-4,60
ETS Ing. Caminos	560	382	276	215	180	-35	-35	-16,28
Fac. C. Económicas	1.636	1.616	1.553	1.481	1.424	-57	-57	-3,85
Fac. Educación	1.377	1.369	1.340	1.366	1.381	15	15	1,10
ETS Ing. Industriales	1.677	1.554	1.436	1.383	1.320	-63	-63	-4,56
E.P. de Ing. de Minas y Energía	305	277	239	196	163	-33	-33	-16,84
Fac. Enfermería	318	313	304	319	317	-2	-2	-0,63
E.T.S. Náutica	330	306	270	265	264	-1	-1	-0,38
E.U. Fisioterapia	547	558	546	531	531	0	0	0,00
E.U. Turismo	225	279	199	184	179	-5	-5	-2,72
CIESE-Comillas	21	19	21	25	32	7	7	28,00
TOTAL	9.647	9.344	8.799	8.591	8.409	-182	-182	-2,12

Datos actualizados a 30/01/2019



1.5.- EVOLUCIÓN DE LA MATRÍCULA POR RAMAS DE ENSEÑANZA: 2014/15 - 2018/19

RAMA	2014/15	2015/16	2016/17	2017/18	2018/19	COMP. 2018 - 2017 ALUMN. %	COMP. 2018 - 2017 %
HUMANIDADES	290	274	254	244	256	12	4,92
CIENCIAS SOCIALES	4.349	4.335	4.068	3.987	3.896	-91	-2,28
EXPERIMENTALES	278	326	373	409	445	36	8,80
CIENCIAS DE LA SALUD	1.600	1.626	1.612	1.621	1.609	-12	-0,74
ENSEÑANZAS TÉCNICAS	3.118	2.783	2.492	2.330	2.203	-127	-5,45
TOTAL	9.635	9.344	8.799	8.591	8.409	-182	-2,12



1.6.- MATRÍCULA TOTAL GRADO POR PLANES DE ESTUDIO: 2014/15 - 2018/19

TITULACIONES	2014/15	2015/16	2016/17	2017/18	2018/19	DIF
ARTE Y HUMANIDADES						
Estudios Hispánicos	21	19	21	25	32	7
Historia	252	253	233	219	224	5
Total Arte y Humanidades	273	272	254	244	256	12
CIENCIAS						
Física	161	180	189	197	203	6
Matemáticas	108	118	144	169	187	18
Doble Grado en Física y Matemáticas	12	25	36	43	55	12
Total Ciencias	281	323	369	409	445	36
CIENCIAS DE LA SALUD						
Enfermería	318	313	304	319	317	-2
Logopedia	133	135	117	99	88	-11
Fisioterapia	414	423	429	432	443	11
Medicina	728	754	762	771	761	-10
Total Ciencias de la Salud	1.593	1.625	1.612	1.621	1.609	-12
CIENCIAS SOCIALES Y JURÍDICAS						
Administración y Dirección de Empresas	1.140	1.153	1.062	991	957	-34
Derecho	622	659	629	666	629	-37
Economía	434	463	491	490	457	-33
Geografía y Ordenación del Territorio	98	90	84	64	61	-3
Magisterio de Educación Infantil	545	538	521	508	521	13
Magisterio de Educación Primaria	832	831	819	858	860	2
Relaciones Laborales	304	279	242	226	197	-29
Doble Grado en Admon. y Dir. Empresas y Economía					10	10
Doble Grado en Derecho y Admon. y Dir. Empresas					25	25
Gestión Hotelera y Turística/Turismo	225	279	199	184	179	-5
Total Ciencias Sociales y Jurídicas	4.200	4.292	4.068	3.987	3.896	-91
INGENIERÍA Y ARQUITECTURA						
Ingeniería Civil	487	368	273	215	180	-35
Ingeniería de los Recursos Energéticos	194	174	156	140	114	-26
Ingeniería de los Recursos Mineros	101	93	83	56	49	-7
Ingeniería de Tecnologías de Telecomunicación	325	305	310	296	278	-18
Ingeniería Eléctrica	105	116	105	98	98	0
Ingeniería Electrónica Industrial y Automática	142	170	175	183	177	-6
Ingeniería en Tecnologías Industriales	375	365	330	317	284	-33
Ingeniería Informática	227	255	263	271	276	5
Ingeniería Marina	80	69	74	74	67	-7
Ingeniería Marítima	83	77	75	71	74	3
Ingeniería Mecánica	255	272	266	265	263	-2
Ingeniería Náutica y Transporte Marítimo	139	147	121	120	123	3
Ingeniería Química	221	224	209	224	220	-4
Total Ingeniería y Arquitectura	2.734	2.635	2.440	2.330	2.203	-127
TOTALES	9.081	9.147	8.743	8.591	8.409	-182
MATRÍCULA TOTAL 1º Y 2º CICLO / GRADO	9.647	9.344	8.799	8.591	8.409	-182

1.7.- EVOLUCIÓN DEL NÚMERO DE ALUMNOS MATRICULADOS EN ESTUDIOS DE DOCTORADO 2017/18-2018/19

ESCUELA DE DOCTORADO	2017/18	2018/19	DIF.
TITULO			
DOCTORADO EN ARQUEOLOGÍA PREHISTÓRICA-(Decreto 99)	16	13	-3
DOCTORADO EN BIOLOGÍA MOLECULAR Y BIOMEDICINA-(Decreto 99)	61	61	0
DOCTORADO EN CIENCIA Y TECNOLOGÍA-(Decreto 99)	51	54	3
DOCTORADO EN CIENCIAS DE ANTIGUEDAD-(Decreto 99)	11	12	1
DOCTORADO EN CIENCIAS JURÍDICAS Y EMPRESARIALES-(Decreto 99)	39	40	1
DOCTORADO EN ECONOMÍA: INSTRUMENTOS DEL ANÁLISIS ECONÓMICO-(Decreto 99)	18	15	-3
DOCTORADO EN EQUIDAD E INNOVACIÓN DE LA EDUCACIÓN-(Decreto 99)	21	21	0
DOCTORADO EN GEOGRAFÍA E HISTORIA-(Decreto 99)	25	30	5
DOCTORADO EN HISTORIA CONTEMPORÁNEA (Decreto 99)	15	14	-1
DOCTORADO EN HISTORIA MODERNA (Decreto 99)	11	7	-4
DOCTORADO EN INGENIERÍA AMBIENTAL-(Decreto 99)	16	12	-4
DOCTORADO EN INGENIERÍA CIVIL-(Decreto 99)	53	49	-4
DOCTORADO EN INGENIERÍA DE COSTAS, HIDROBIOLOGÍA Y GESTIÓN DE SISTEMAS ACUÁTICOS-(Decreto 99)	31	27	-4
DOCTORADO EN INGENIERÍA INDUSTRIAL: TECNOLOGÍAS DE DISEÑO Y PRODUCCIÓN INDUSTRIAL-(Decreto 99)	30	25	-5
DOCTORADO EN INGENIERÍA Náutica, Marina y Radioelectrónica Naval-(Decreto 99)	9	5	-4
DOCTORADO EN INGENIERÍA QUÍMICA, DE LA ENERGÍA DE Y DE PROCESOS-(Decreto 99)	38	35	-3
DOCTORADO EN MEDICINA Y CIENCIAS DE LA SALUD (Decreto 99)	91	104	13
DOCTORADO EN PATRIMONIO ARQUITECTÓNICO, CIVIL, URBANÍSTICO Y REHABILITACIÓN DE CONSTRUCCIONES EXISTENTES (Decreto 99)	7	4	-3
DOCTORADO EN QUÍMICA TEÓRICA Y MODELIZACIÓN COMPUTACIONAL-(Decreto 99)	1	1	0
DOCTORADO EN TECNOLOGÍAS DE LA INFORMACIÓN Y COMUNICACIONES EN REDES MÓVILES (Decreto 99)	17	19	2
NUMERO TOTAL DE MATRICULADOS	561	548	-13

1.8.- EVOLUCIÓN DEL NÚMERO DE ALUMNOS MATRICULADOS EN LOS ESTUDIOS PROPIOS POR DEPARTAMENTO Y PROGRAMA 2014/15 - 2018/19

	NUMERO DE ALUMNOS 2014/15			NUMERO DE ALUMNOS 2015/16			NUMERO DE ALUMNOS 2016/17			NUMERO DE ALUMNOS 2017/18			NUMERO DE ALUMNOS (1) 2018/19					
	MA	EX	FC	MA	EX	FC	MA	EX	FC	MA	EX	FC	MA	EX	FC			
1 ANATOMÍA Y BIOLOGÍA CELULAR																		
2 BIOLOGÍA MOLECULAR																		
3 C. E INGENIERIA DEL TERRENO Y MATERIALES																		
4 CIENCIAS HISTÓRICAS																		
5 C. Y.T. DEL AGUA Y DEL MEDIO AMBIENTE																		
6 CIENCIAS MÉDICAS Y QUIRÚRGICAS																		
7 DERECHO PÚBLICO																		
8 INGENIERÍA ESTRUCTURAL Y MECÁNICA	35	4	1	29	1	29	29	9	26	26	2	19	21	4	37			
9 TRANSPORTE Y TECNOLOGÍA DE PROYECTOS Y P.	9	11		14	15		24	2	2	19	3	7	41	13	2			
10 ECONOMÍA	74	5	13	58	4	6	59	7	5	57	3	7	41	4	3			
11 EDUCACION																		
12 INGENIERÍA DE COMUNICACIONES																		
13 FILOLOGÍA																		
14 FÍSICA APLICADA																		
15 FÍSICA MODERNA																		
16 FISIOLÓGIA Y FARMACOLOGÍA																		
17 GEOGRAFÍA, URBANISMO Y O. DEL TERRITORIO																		
18 HISTORIA MODERNA Y CONTEMPORÁNEA																		
19 INGENIERÍA ELÉCTRICA Y ENERGÉTICA																		
20 MATEMÁTICA APLICADA Y C. DE LA COMPUTACION																		
21 MATEMÁTICA ESTADÍSTICA Y COMPUTACIÓN																		
22 MEDICINA Y PSQUIATRÍA																		
23 INGENIERÍA QUÍMICA Y BIOMOLECULAR																		
24 ING. GEOGRÁFICA Y TECN. DE EXPRESIÓN GRÁFICA																		
25 ADMINISTRACIÓN DE EMPRESAS	8	22	25	2	12	1	9	13	9	13	7	6	19	12				
26 C. Y.T. DE NAVEGACIÓN Y CONSTRUCCIÓN NAVAL																		
27 DERECHO PRIVADO	22	59	19	55	57		63	55	55	48	3	56	15	7				
28 ENFERMERIA																		
29 C. TIERRA Y FÍSICA DE LA MATERIA CONDENSADA																		
30 INGENIERIA INFORMÁTICA Y ELECTRÓNICA																		
31 FACULTAD DE FILOSOFÍA Y LETRAS																		
32 FACULTAD DE CIENCIAS																		
33 FACULTAD DE MEDICINA																		
34 FACULTAD DE DERECHO																		
35 ETS INGENIEROS DE CAMINOS, CANALES Y PUERTOS																		
36 FACULTAD DE C.ECONÓMICAS Y EMPRESARIALES	2	61			40			33				23		27				
37 ESCUELA DE DOCTORADO																		
41 FACULTAD DE EDUCACION	22	40		10	9	25	9	17					8	17	43			
44 FACULTAD DE ENFERMERIA																		
45 ETS DE NÁUTICA																		
50 TEC. ELECTRÓNICA, ING. DE SISTEMAS Y AUTOMAT.																		
56 INSTITUTO DE HIDRÁULICA AMBIENTAL																		
96 FUNDACIÓN UCEIF	36	29	66	68	79		60	13	51	32	22	42	24	15	23			
97 CIESE-COMILLAS																		
98 EU DE FISIOTERAPIA "GIMBERNAT CANTABRIA"	22	142	263	292	250	179	191	277	229	163	151	246	240	161	80			
221	142	263	292	250	179	191	277	229	163	151	246	240	161	80	152	158	85	179
TOTALES																		

(1) Datos a 30/01/2019

1.9.- EVOLUCIÓN DEL NÚMERO DE ALUMNOS EN ESTUDIOS DE MÁSTER OFICIAL 2014/15 - 2018/2019

TITULACIONES Y RAMAS DE ESTUDIO	2014/15	2015/16	2016/17	2017/18	2018/19	COMP. 2018 - 2017 ALUMN. %
ARTE Y HUMANIDADES						
Máster Universitario en enseñanza del español como lengua extranjera	25	30	25	30	24	-6
Máster Universitario del Mediterráneo al Atlántico: La construcción de Europa entre el Mundo Antiguo y Medieval	4	6	12	9	13	4
Máster Universitario en Patrimonio Histórico y Territorial	26	16	24	23	23	0
Máster Universitario en Prehistoria y Arqueología	25	6	8	16	25	9
Máster Universitario en Estudios Avanzados de Historia Moderna "Monarquía de España" S. XVI-XVIII	7	8	4	7	4	-3
Máster Universitario en Historia Contemporánea	14	10	9	3	17	14
Máster Universitario en recursos territoriales y estrategias de ordenación	2	5	7	8	9	1
Total Arte y Humanidades	103	81	89	96	115	19
CIENCIAS						
Máster Universitario en Nuevos Materiales	4	4	7	5	1	-4
Máster Universitario en Computación	1	1				0
Máster Universitario en Física, Instrumentación y Medio Ambiente	7	4	7	4	1	-3
Máster Universitario en Matemáticas y Computación	11	9	10	4	6	2
Máster Universitario en Ciencia de Datos / Master in Data Science				8	18	10
Máster Universitario en Física de Partículas y del Cosmos					7	7
Máster Universitario en Química Teórica y Modelización Computacional					1	1
Total Ciencias	22	18	24	21	34	13
CIENCIAS DE LA SALUD						
Máster Universitario en Avances de Neurorehabilitación de las Funciones Comunicativas y Motoras		9	13	11	12	1
Máster Universitario en Biología Molecular y Biomedicina	19	11	7	11	9	-2
Máster Universitario en Condicionantes Genéticos, Nutricionales y Ambientales del Crecimiento y el Desarrollo	15	15	17	10	12	2
Máster Universitario en iniciación a la investigación en salud mental	14	12	11	11	13	2
Máster Universitario en investigación en cuidados de salud	21	28	23	13	12	-1
Máster Universitario en gestión integral e investigación de las heridas crónicas	24	25	24	26	24	-2
Total Ciencias de la Salud	93	100	95	82	82	0
CIENCIAS SOCIALES Y JURÍDICAS						
Máster Universitario en Dirección de Empresas (MBA)	42	33	38	37	40	3
Máster Universitario en Dirección de Marketing (Empresas Turísticas)	18	15	23	19	17	-2
Máster Universitario en Empresa y Tecnologías de la Información	21	21	22	28	26	-2
Máster Universitario en Economía: Instrumentos del Análisis Económico	5	4	4	4	6	2
Máster Universitario en Formación del Profesorado de Educación Secundaria	123	138	138	137	136	-1
Máster Universitario en Investigación e Innovación en Contextos Educativos	20	35	27	26	16	-10
Máster Universitario en Aprendizaje y Enseñanza de Segundas Lenguas	12	27	20	8	16	8
Máster Universitario en Fundamentos y Principios del Sistema Jurídico	12	2				0
Máster Universitario en Acceso a la Profesión de Abogado		23	48	46	43	-3
Total Ciencias Sociales y Jurídicas	253	298	320	305	300	-5
Total	61,90	61,90	61,90	61,90	61,90	0,00

1.9.- EVOLUCIÓN DEL NÚMERO DE ALUMNOS EN ESTUDIOS DE MÁSTER OFICIAL 2014/15 - 2018/2019

TITULACIONES Y RAMAS DE ESTUDIO	2014/15	2015/16	2016/17	2017/18	2018/19	COMP. 2018 - 2017 ALUMN. %
INGENIERÍA Y ARQUITECTURA						
Máster Universitario de Investigación en Ingeniería Ambiental	8	4	4	2	1	-1
Máster Universitario en Gestión Ambiental de Sistemas Hídricos	9	5				0
Máster Universitario en Gestión Integrada de Zonas Costeras	9	4				0
Máster Universitario en Gestión Integrada de Sistemas Hídricos		3	5	4	10	6
Máster Universitario en Ingeniería Costera y Portuaria	13	15	11	12	13	1
Máster Universitario en Ingeniería Ambiental		13	12	10	16	6
Máster Universitario en Ingeniería de Costas y Puertos	36	16				0
Máster Universitario en Integridad y Durabilidad de Materiales, Componentes y Estructuras	6	10	6	4	7	3
Máster Universitario en Ingeniería de Caminos, Canales y Puertos	121	203	206	151	113	-38
Máster Universitario en Investigación en Ingeniería Civil	7	1	2	3	2	-1
Máster Europeo en Ingeniería de la Construcción - Master in European Construction Engineering	20	19				0
Máster Universitario en Ingeniería Marina	23	27	30	34	51	17
Máster Universitario en Ingeniería Náutica y Gestión Marítima	26	40	49	56	66	10
Máster Universitario en Investigación en Ingeniería Industrial	9	8	8	9	9	0
Máster Universitario en Investigación, Tecnología y Gestión de la Construcción en Europa			15	10	7	-3
Máster Universitario en Ingeniería Industrial	22	34	44	75	70	-5
Máster Universitario en Ingeniería Informática		3	7	11	10	-1
Máster Universitario en Ingeniería de Telecomunicación	7	30	40	37	41	4
Máster Universitario en Ingeniería Química	18	27	33	28	26	-2
Máster Universitario en Ingeniería de Minas	18	20	17	24	19	-5
Total Ingeniería y Arquitectura	352	482	489	470	461	-9
NUMERO TOTAL DE MATRICULADOS	823	979	1.017	974	992	1,85

Datos actualizados a 30/01/2019

1.10.- MATRÍCULA TOTAL DE ALUMNOS POR CENTRO EN ESTUDIOS DE MÁSTER OFICIAL 2014/15 - 2018/2019

CENTROS	2014/15	2015/16	2016/17	2017/18	2018/19
FACULTAD DE FILOSOFÍA Y LETRAS	78	51	64	66	91
FACULTAD DE CIENCIAS	22	21	31	32	44
FACULTAD DE MEDICINA	48	38	35	32	34
FACULTAD DE DERECHO	12	25	48	46	43
ESCUELA TÉCNICA SUPERIOR DE INGENIEROS DE CAMINOS, CANALES Y PUERTOS	229	293	261	196	169
FACULTAD DE CIENCIAS ECONÓMICAS Y EMPRESARIALES	86	73	87	88	89
FACULTAD DE EDUCACION	155	200	185	171	168
ESCUELA TÉCNICA SUPERIOR DE INGENIEROS INDUSTRIALES Y DE TELECOMUNICACION	56	99	125	149	146
E.P. DE INGENIERÍA DE MINAS Y ENERGÍA	18	20	17	24	19
FACULTAD DE ENFERMERÍA	45	53	47	39	36
ESCUELA TÉCNICA SUPERIOR DE NÁUTICA	49	67	79	90	117
ESCUELA UNIVERSITARIA DE FISIOTERAPIA	0	9	13	11	12
CIESE-COMILLAS	25	30	25	30	24
NUMERO TOTAL DE MATRICULADOS	823	979	1.017	974	992

UNIVERSIDAD DE CANTABRIA



PRESUPUESTO
2018

MEMORIA DE LIQUIDACIÓN

INGRESOS POR MATRÍCULA

7 - Estadísticas

2.1.- INGRESOS POR MATRÍCULA: ESTUDIOS DE GRADO Y PRIMER Y SEGUNDO CICLO (2014/15-2018/19)

	2014/2015	2015/2016	2016/2017	2017/2018	2018/2019
TOTAL PRECIOS PÚBLICOS	5.468.127,37	5.349.482,29	5.136.885,35	4.899.960,35	4.655.486,75
TOTAL DEDUCCIONES COMPENSABLES:	2.163.602,75	2.384.643,69	2.404.719,68	2.547.614,11	2.517.852,74
- BECAS MECED	1.641.206,84	1.632.948,98	1.550.376,48	1.472.708,97	1.415.398,11
- BECAS PAÍS VASCO	27.650,79	24.938,19	20.612,40	23.390,91	28.000,77
- FONDO DE CONTINGENCIA SOCIAL	61.193,50	59.007,36	-	-	-
- BECAS PROGRAMA REGIONAL DE BECAS	-	-	157.357,89	130.463,22	116.077,80
- FAMILIA NUMEROSA CATEGORIA GENERAL	-	53.929,78	60.257,14	136.445,71	142.589,23
- FAMILIA NUMEROSA 3 HIJOS	388.375,51	390.186,73	390.942,74	305.195,69	305.586,91
- FAMILIA NUMEROSA DE SEGUNDA Y HONOR	-	76.309,47	71.483,00	84.592,08	99.420,39
- MATRÍCULA DE HONOR BACHILLERATO	-	100.627,56	95.524,80	82.412,64	109.519,92
- MEDALLA EN OLIMPIADAS DE FÍSICA Y MATEMÁTICAS	-	1.020,24	1.020,24	-	-
- DISCAPACIDAD	45.176,11	45.675,38	53.581,59	48.514,29	41.231,88
- VIOLENCIA DE GÉNERO	-	-	3.563,40	4.577,94	4.866,66
- HUÉRFANOS DE FUNC.FALLECIDOS EN ACTO DE SERVICIO	-	-	-	334,20	334,20
- VÍCTIMAS DE TERRORISMO	-	-	-	601,56	964,20
- COMPENSACIÓN GOB. DE CANTABRIA POR BAJADA DE PRECIOS	-	-	-	258.376,90	253.862,67
TOTAL DEDUCCIONES NO COMPENSABLES:	282.444,01	94.809,28	92.766,14	84.688,39	88.719,28
- MATRÍCULA DE HONOR UNIVERSIDAD	74.791,09	84.879,00	88.557,66	81.247,29	78.921,60
- CORNELL	5.260,60	9.243,76	4.208,48	2.955,96	4.061,44
- ERASMUS	13.228,83	686,52	-	-	5.736,24
- FAMILIA NUMEROSA CATEGORIA GENERAL	39.630,39	-	-	-	-
- FAMILIA NUMEROSA DE SEGUNDA Y HONOR	50.909,48	-	-	-	-
- MATRÍCULA DE HONOR BACHILLERATO	-	-	-	-	-
- BECARIOS OTROS TIPOS	98.623,62	-	-	-	-
TOTAL TASAS RECAUDADAS	7.631.730,12	7.734.125,98	7.541.605,03	7.447.574,46	7.173.339,49

Los datos hasta el curso 2017-18 son al cierre del curso académico, los del curso 2018-19 están actualizados a 10 de mayo de 2019.

2.2.- INGRESOS POR MATRÍCULA: ESTUDIOS DE MÁSTER OFICIAL (2014/15-2018/19)

	2014/2015	2015/2016	2016/2017	2017/2018	2018/2019
TOTAL PRECIOS PÚBLICOS	903.675,16	976.738,58	975.972,08	784.232,64	663.003,94
TOTAL DEDUCCIONES COMPENSABLES:	435.635,78	466.422,39	485.773,06	500.514,52	572.648,23
- BECAS MECD	324.213,44	313.050,78	334.726,33	259.585,79	221.980,89
- BECAS PAÍS VASCO	22.367,39	20.684,11	12.106,92	9.147,45	5.316,38
- FONDO DE CONTINGENCIA SOCIAL	10.736,74	10.592,26	-	-	-
- BECAS PROPIAS UC MÁSTER OFICIAL	26.900,25	10.584,00	-	-	-
- BECAS PROGRAMA REGIONAL DE BECAS	-	-	69.434,10	46.541,25	48.983,10
- BECAS MÁSTER OFICIAL NUEVO INGRESO	-	44.704,38	-	-	-
- OTRAS BECAS (FPI.FPU.F.CAROLINA.E. MUNDUS)	3.690,42	1.327,00	4.175,24	5.559,00	7.246,80
- FAMILIA NUMEROSA CATEGORIA GENERAL	-	3.817,48	3.989,52	7.435,43	10.893,39
- FAMILIA NUMEROSA 3 HIJOS	30.523,94	36.673,21	37.494,61	23.635,16	14.666,70
- FAMILIA NUMEROSA DE SEGUNDA Y HONOR	-	7.136,52	5.801,63	14.997,38	3.765,50
- DISCAPACIDAD	17.203,60	17.852,65	18.044,71	13.271,06	7.219,30
- VIOLENCIA DE GÉNERO	-	-	-	-	2.104,20
- COMPENSACIÓN GOB. DE CANTABRIA POR BAJADA DE PRECIOS	-	-	-	120.342,00	250.471,97
TOTAL DEDUCCIONES NO COMPENSABLES:	166.756,05	175.933,31	171.133,06	177.152,69	187.767,55
- MATRÍCULA DE HONOR UNIVERSIDAD	-	-	-	-	-
- ERASMUS	148.424,05	175.933,31	162.601,60	166.867,45	178.553,07
- BECARIO OTROS TIPOS	-	-	8.531,46	10.285,24	9.214,48
- FAMILIA NUMEROSA CATEGORIA GENERAL	3.710,63	-	-	-	-
- FAMILIA NUMEROSA DE SEGUNDA Y HONOR	14.621,37	-	-	-	-
TOTAL TASAS RECAUDADAS	1.339.310,94	1.443.160,97	1.461.745,14	1.284.747,16	1.235.652,17

Los datos hasta el curso 2017-18 son al cierre del curso académico, los del curso 2018-19 están actualizados a 10 de mayo de 2019.

2.3.- INGRESOS POR MATRÍCULA: ESTUDIOS DE GRADO, PRIMER Y SEGUNDO CICLO Y MÁSTER OFICIAL (2014/15-2018/19)

	2014/2015	2015/2016	2016/2017	2017/2018	2018/2019
TOTAL PRECIOS PÚBLICOS	6.371.802,53	6.326.220,87	6.112.857,43	5.684.192,99	5.318.490,69
TOTAL DEDUCCIONES COMPENSABLES:	2.599.238,53	2.851.066,08	2.890.492,74	3.048.128,63	3.090.500,97
- BECAS MECO	1.965.420,28	1.945.999,76	1.885.102,81	1.732.294,76	1.637.379,00
- BECAS PAÍS VASCO	50.018,18	45.622,30	32.719,32	32.538,36	33.317,15
- FONDO DE CONTINGENCIA SOCIAL	71.930,24	69.599,62	-	-	-
- BECAS PROPIAS UC MASTER OFICIAL	26.900,25	10.584,00	-	-	-
- BECAS PROGRAMA REGIONAL DE BECAS	-	-	226.791,99	177.004,47	165.060,90
- BECAS MASTER OFICIAL NUEVO INGRESO	-	44.704,38	-	-	-
- OTRAS BECAS (FPI, FPU, F. CAROLINA, E.MUNDUS)	3.690,42	1.327,00	4.175,24	5.559,00	7.246,80
- FAMILIA NUMEROSA CATEGORIA GENERAL	-	57.747,26	64.246,66	143.881,14	153.482,62
- FAMILIA NUMEROSA 3 HIJOS	418.899,45	426.859,94	428.437,35	328.830,85	320.253,61
- FAMILIA NUMEROSA DE SEGUNDA Y HONOR	-	83.445,99	77.284,63	99.589,46	103.185,89
- MATRÍCULA DE HONOR BACHILLERATO	-	100.627,56	95.524,80	82.412,64	109.519,92
- MEDALLA EN OLIMPIADAS DE FÍSICA Y MATEMÁTICAS	-	1.020,24	1.020,24	-	-
- DISCAPACIDAD	62.379,71	63.528,03	71.626,30	61.785,35	48.451,18
- VIOLENCIA DE GÉNERO	-	-	3.563,40	4.577,94	6.970,86
- HUÉRFANOS DE FUNC.FALLECIDOS EN ACTO DE SERVICIO	-	-	-	334,20	334,20
- VÍCTIMAS DE TERRORISMO	-	-	-	601,56	964,20
- COMPENSACIÓN GOB. DE CANTABRIA POR BAJADA DE PRECIOS	-	-	-	378.718,90	504.334,64
TOTAL DEDUCCIONES NO COMPENSABLES:	449.200,06	270.742,59	263.899,20	261.841,08	276.486,83
- MATRÍCULA DE HONOR UNIVERSIDAD	74.791,09	84.879,00	88.557,66	81.247,29	78.921,60
- CORNELL	5.260,60	9.243,76	4.208,48	2.955,96	4.061,44
- ERASMUS	161.652,88	176.619,83	162.601,60	166.867,45	184.289,31
- BECARIO OTROS TIPOS	-	-	8.531,46	10.770,38	9.214,48
- FAMILIA NUMEROSA CATEGORIA GENERAL	43.341,02	-	-	-	-
- FAMILIA NUMEROSA DE SEGUNDA Y HONOR	65.530,85	-	-	-	-
- MATRÍCULA DE HONOR BACHILLERATO	98.623,62	-	-	-	-
TOTAL TASAS RECAUDADAS	8.971.041,06	9.177.286,95	9.003.350,17	8.732.321,62	8.408.991,66

Los datos hasta el curso 2017-18 son al cierre del curso académico, los del curso 2018-19 están actualizados a 10 de mayo de 2019.

2.4.- RESUMEN INGRESOS TOTALES POR MATRÍCULA: ESTUDIOS DE GRADO, PRIMER Y SEGUNDO CICLO Y MÁSTER OFICIAL (2014/15-2018/19)

	2014/2015	2015/2016	2016/2017	2017/2018	2018/2019
CENTROS UC	6.371.802,53	6.326.220,87	6.112.857,43	5.684.192,99	5.318.490,69
CENTROS ADSCRITOS	148.432,00	141.479,00	155.063,00	146.411,39	106.627,28
TOTAL APORTADO ALUMNOS	6.520.234,53	6.467.699,87	6.267.920,43	5.830.604,38	5.425.117,97
DEDUCCIONES COMPENSADAS MEC	2.394.215,60	2.375.588,50	2.298.731,51	2.049.782,68	1.920.696,15
DEDUCCIONES COMPENSADAS CONSEJERÍA	205.022,93	475.477,58	591.761,23	619.627,05	665.470,18
COMPENSACION CONSEJERÍA BAJADA PRECIOS	0,00	0,00	0,00	378.718,90	504.334,64
TOTAL DEDUCCIONES COMPENSABLES	2.599.238,53	2.851.066,08	2.890.492,74	3.048.128,63	3.090.500,97
TOTAL TASAS RECAUDADAS	9.119.473,06	9.318.765,95	9.158.413,17	8.878.733,01	8.515.618,94

Los datos hasta el curso 2017-18 son al cierre del curso académico, los del curso 2018-19 están actualizados a 10 de mayo de 2019.

UNIVERSIDAD DE CANTABRIA



PRESUPUESTO
2018

MEMORIA DE LIQUIDACIÓN

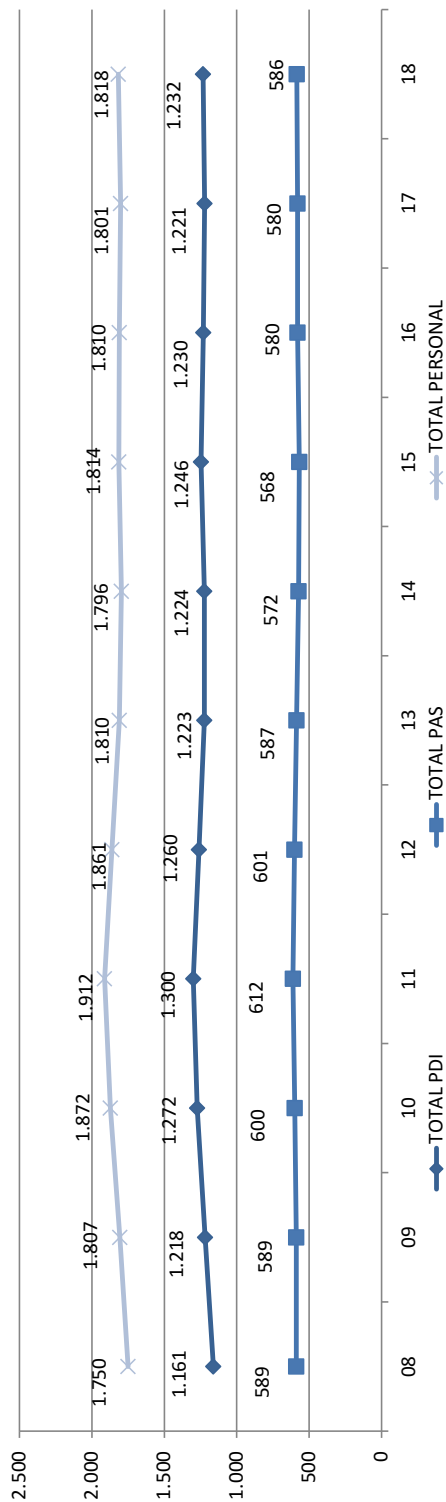
PERSONAL

7 - Estadísticas

3.1.- EVOLUCIÓN DEL PERSONAL DE LA UC (1)

CATEGORÍAS	08	09	10	11	12	13	14	15	16	17	18
NUMERARIOS	584	559	569	584	584	566	546	535	508	501	506
CONTRATADOS	577	659	703	716	676	657	678	711	722	720	726
TOTAL PDI	1.161	1.218	1.272	1.300	1.260	1.223	1.224	1.246	1.230	1.221	1.232
FUNCIONARIOS	363	358	367	381	373	368	363	361	365	369	374
LABORALES	219	225	229	226	224	215	207	205	211	207	208
PERSONAL VARIO	7	6	4	5	4	4	2	2	2	2	2
PERSONAL EVENTUAL											
TOTAL PAS	589	589	600	612	601	587	572	568	580	580	586
TOTAL PERSONAL	1.750	1.807	1.872	1.912	1.861	1.810	1.796	1.814	1.810	1.801	1.818
PAS/ PDI	0,51	0,48	0,47	0,47	0,48	0,48	0,47	0,46	0,47	0,48	0,48

(1) Datos relativos a 31/12



3.2.- EVOLUCIÓN DEL PDI

CATEGORÍAS	08	09	10	11	12	13	14	15	16	17	18
NUMERARIOS	584	559	569	584	584	566	546	535	508	501	506
- Catedrático U	150	153	166	168	175	168	161	160	159	152	167
- Titular U	318	311	314	334	339	334	329	325	305	315	311
- Catedrático EU	18	15	15	16	14	13	12	11	9	6	5
- Titular EU	95	77	72	64	54	49	42	37	33	26	21
- Otros	3	3	2	2	2	2	2	2	2	2	2
CONTRATADOS	577	659	703	716	676	657	678	711	722	720	726
- Contratados Doctores	51	73	81	92	95	97	101	117	134	131	130
- C. Doctores Programa I 3	18	13	9	4	5	6	8	8	9	12	7
- Ayudantes	54	64	64	62	59	53	39	41	35	35	23
- Ayudantes Doctores	40	40	52	43	42	58	66	76	81	78	88
- P. Sustitución				11	6	7	10	9	14	20	14
- P. Formación	26	14	7	0	0	0	0	0	0	0	0
- Asociados	380	448	486	501	464	432	448	454	443	436	455
- Asociados Extranjeros	4	4	3	2	2	1	1	1	0	0	1
- Eméritos	2	2	1	1	3	3	5	5	6	8	8
- Visitantes	2	1	0	0	0	0	0	0	0	0	0
TOTAL PDI	1.161	1.218	1.272	1.300	1.260	1.223	1.224	1.246	1.230	1.221	1.232
Tiempo Completo	781	770	786	788	790	784	766	783	773	765	763
Tiempo Parcial	380	448	486	512	470	439	458	463	457	456	469

3.3.- EVOLUCIÓN PAS

CATEGORÍAS	08	09	10	11	12	13	14	15	16	17	18
FUNCIONARIOS											
GRUPO A.1	17	16	16	17	21	21	20	19	18	18	18
- Gestión	5	4	4	4	5	5	5	5	5	5	5
- Biblioteca	4	4	4	4	4	4	4	4	4	4	4
- Informática	8	8	8	8	11	11	10	9	8	8	8
- Técnicos				1	1	1	1	1	1	1	1
GRUPO A.2	57	55	55	67	69	66	66	66	67	76	77
- Gestión	12	11	11	19	20	18	18	18	19	26	29
- Biblioteca	27	26	26	29	30	29	29	29	29	29	29
- Informática	13	13	13	13	13	13	13	13	13	15	15
- Técnicos Obras e Instal.	5	5	5	6	6	6	6	6	6	6	4
GRUPO C.1	210	203	210	231	220	221	227	232	229	217	212
- Gestión	162	156	159	176	171	172	178	176	171	162	156
- Biblioteca	19	19	20	19	17	17	17	24	24	22	22
- Informática	27	26	28	28	25	25	26	25	27	26	28
- Técnicos Obras e Instal.	2	2	3	8	7	7	6	7	7	7	6
GRUPO C.2	78	83	86	66	63	60	50	44	51	58	67
- Gestión	64	69	71	50	49	46	37	37	42	47	54
- Biblioteca	14	14	15	16	14	14	13	7	9	11	13
- Informática	0	0	0	0	0	0	0	0	0	0	0
ESCALA E	1	1	0	0	0	0	0	0	0	0	0
- Subalterna	1	1	0	0	0	0	0	0	0	0	0
TOTAL FUNCIONARIOS	363	358	367	381	373	368	363	361	365	369	374
LABORALES											
ESCALA A	72	75	83	82	83	78	75	75	74	73	76
ESCALA B	147	150	146	144	141	137	132	130	137	134	132
TOTAL LABORALES	219	225	229	226	224	215	207	205	211	207	208
PERSONAL VARIO	7	6	4	5	4	4	2	2	2	2	2
PERSONAL EVENTUAL											
TOTAL PAS	589	589	600	612	601	587	572	568	580	580	586



PRESUPUESTO 2018

MEMORIA DE LIQUIDACIÓN

RESULTADOS DE INVESTIGACIÓN

(Incluida la Fundación Leonardo Torres Quevedo)

7 - Estadísticas

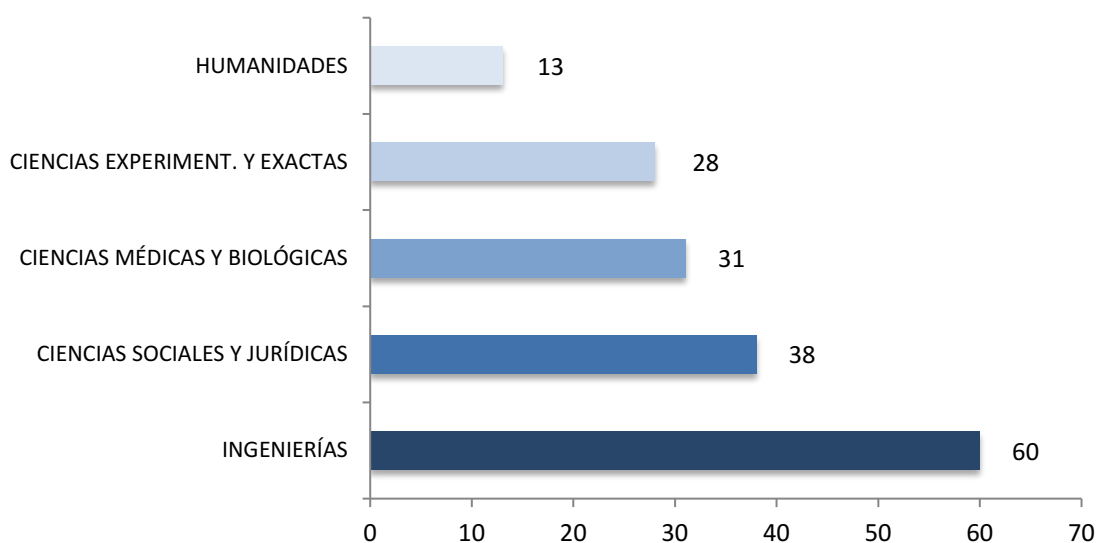
ALGUNAS CIFRAS:

- Nº de Institutos: 4
- Nº de Departamentos: 32
- Nº de grupos de investigación catalogados: 170

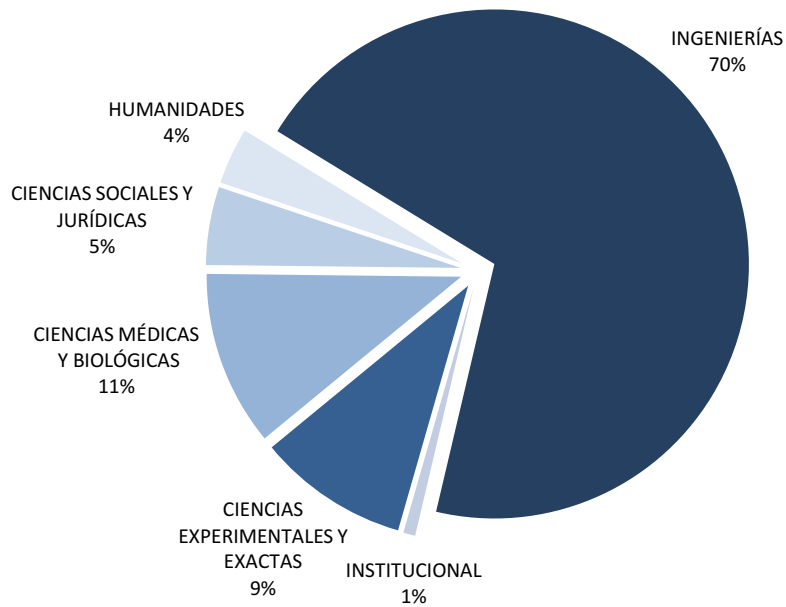
DISTRIBUCIÓN POR GRANDES ÁREAS CIENTÍFICAS DE LA FINANCIACIÓN CAPTADA PARA INVESTIGACIÓN

	2018			ACUMULADO 2014-2018	
	Nº GRUPOS	Nº PROYECTOS	FINANCIACIÓN	Nº PROYECTOS	FINANCIACIÓN
CIENCIAS EXPERIMENTALES Y EXACTAS	28	40	1.722.202 €	177	10.094.899 €
CIENCIAS MÉDICAS Y BIOLÓG.	31	49	2.085.249 €	224	11.706.158 €
CIENCIAS SOCIALES Y JURÍDICAS	38	34	402.403 €	225	5.212.355 €
HUMANIDADES	13	31	1.341.879 €	98	3.787.321 €
INGENIERÍAS	60	265	14.830.334 €	1.228	73.536.883 €
INSTITUCIONAL		2	100.000 €	9	802.216 €
TOTAL	170	421	20.482.066 €	1.961	105.139.831€

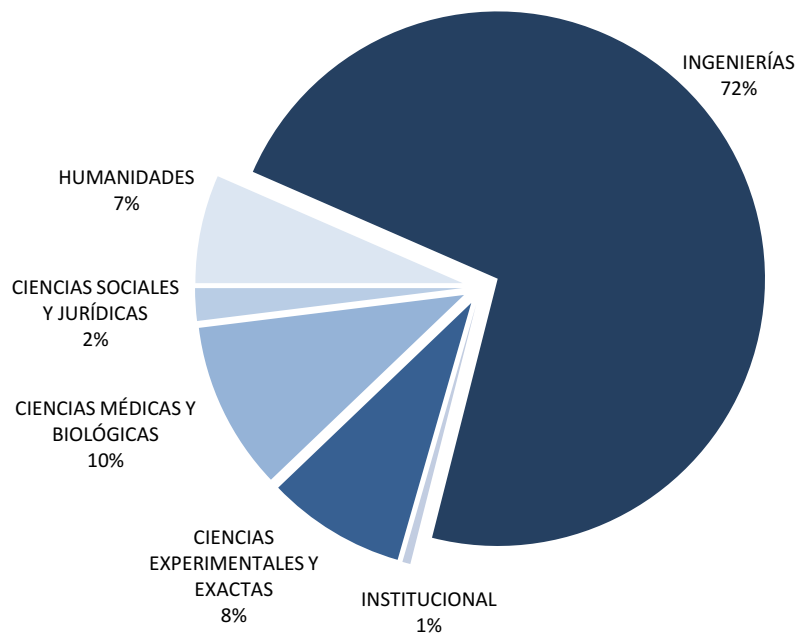
GRUPOS DE INVESTIGACIÓN POR GRANDES ÁREAS



**FINANCIACIÓN POR GRANDES ÁREAS
PERIODO 2014-2018**



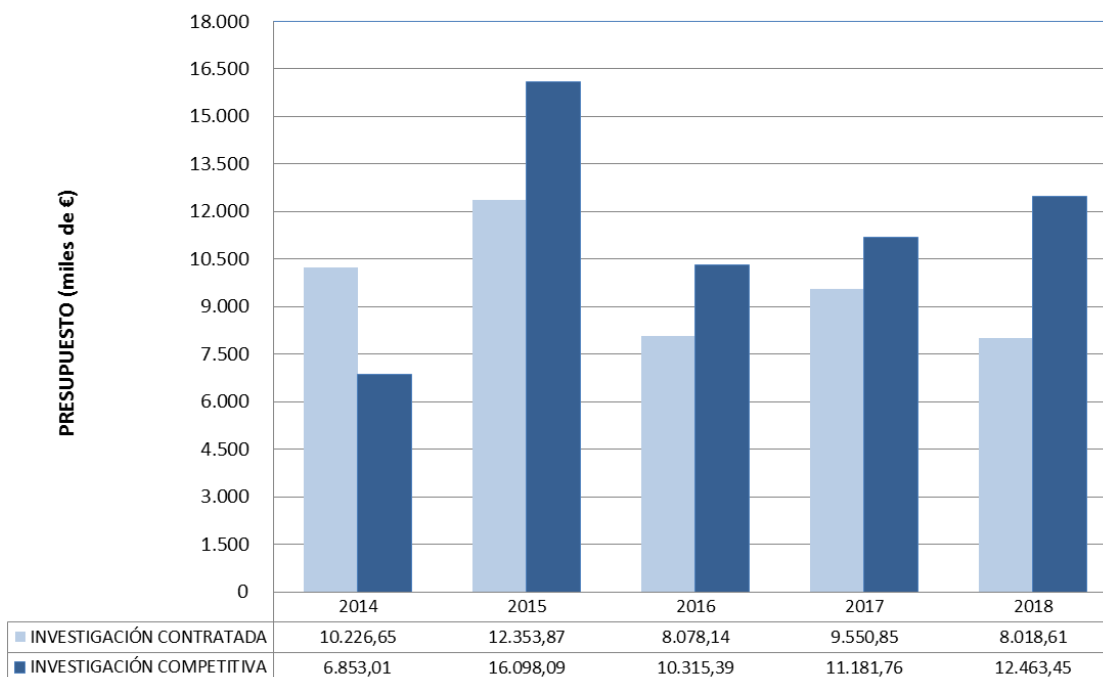
**FINANCIACIÓN POR GRANDES ÁREAS
2018**



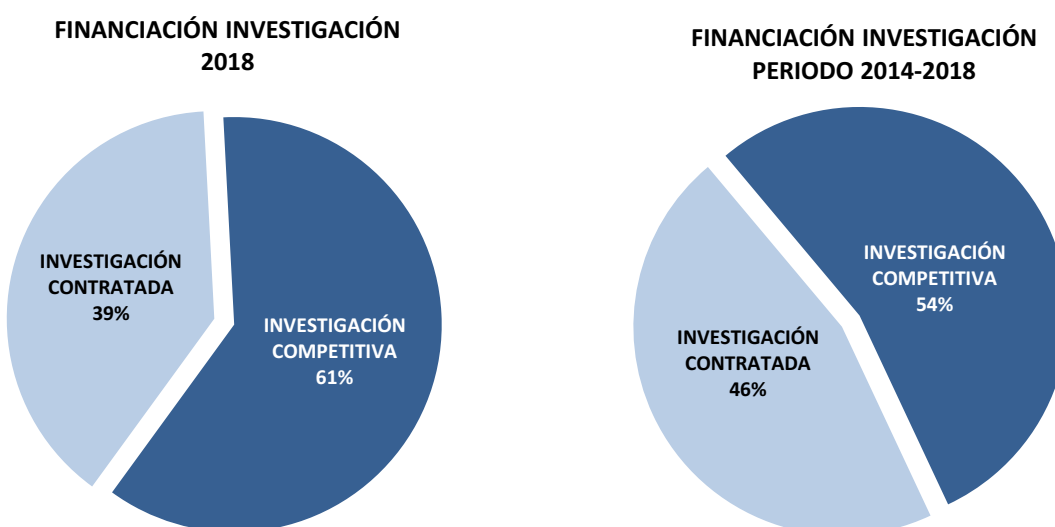
FINANCIACIÓN CAPTADA PARA INVESTIGACIÓN - DATOS 2018

A continuación se refleja la evolución de la financiación captada para investigación en los últimos 5 años, así como su distribución en función de la forma de consecución de esa financiación. Así, se reflejan tanto los fondos como el número de proyectos conseguidos a través de convocatorias competitivas (bajo la denominación “investigación competitiva”) así como los que se han financiado a través de convenios y contratos suscritos al amparo del artículo 83 de la LOU (“investigación contratada”).

Evolución de la financiación captada – años 2014-2018



Distribución de la financiación captada



FINANCIACIÓN CAPTADA POR AÑO (Miles de €)

	2014	2015	2016	2017	2018	Acumulado 14-18
Competitiva	6.853,01	16.098,09	10.315,39	11.181,76	12.463,45	56.911,71
Contratada	10.226,65	12.353,87	8.078,14	9.550,85	8.018,61	48.228,12
Total	17.079,67	28.451,96	18.393,53	20.732,61	20.482,07	105.139,83

Investigación Competitiva

	2014	2015	2016	2017	2018	Acumulado 14-18
Unión Europea	793,78	5.417,84	3.219,14	4.631,40	1.368,87	15.431,04
Nacionales	3.937,88	5.862,03	3.116,11	4.251,99	4.321,88	21.489,89
Excelencia y Retos Sociedad				0,00	2.897,54	7.967,41
Cooperación Industrial	1.277,43	2.990,45	802,00	215,42	854,76	2.322,30
Otros Proyectos Plan Nacional	408,52	291,51	552,09	325,16	675,88	2.121,87
Otras Convocatorias Nacionales	15,40	926,27	179,16	832,17	384,58	4.693,63
Ayudas Regionales	420,00	610,00	2.446,89	925,63	1.959,95	2.885,58
Convocatorias Propias						
Total	6.853,01	16.098,09	10.315,39	11.181,76	12.463,45	56.911,71

Investigación Contratada

	2014	2015	2016	2017	2018	Acumulado 14-18
Empresas	6.338,11	7.602,08	4.405,93	5.671,48	5.281,25	29.298,85
Adm. Regional y Local	2.080,39	3.042,39	2.093,22	2.663,80	832,40	10.712,20
Adm. Central	691,93	224,43	245,29	209,96	1.299,72	2.671,33
Adm. No Nacional	637,57	651,36	1.002,35	929,36	241,32	3.461,97
Otras Entidades	478,65	833,60	331,34	76,25	363,92	2.083,77
Total	10.226,65	12.353,87	8.078,14	9.550,85	8.018,61	48.228,12

NÚMERO DE PROYECTOS

	2014	2015	2016	2017	2018	Acumulado 14-18
Competitiva	63	100	101	144	148	556
Contratada	298	284	256	294	273	1.405
Total	361	384	357	438	421	1.961

Investigación Competitiva

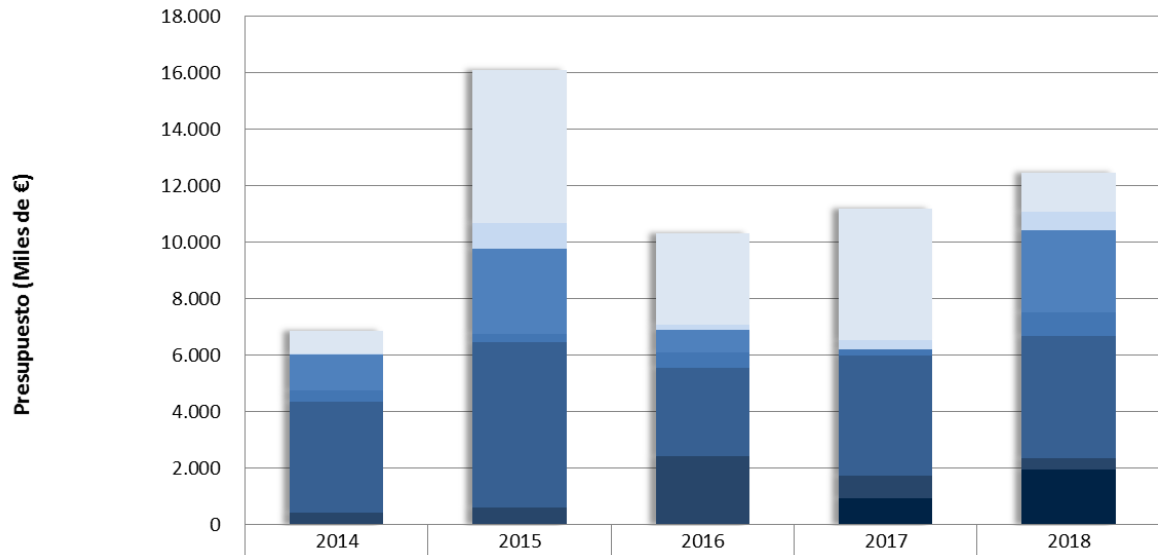
	2014	2015	2016	2017	2018	Acumulado 14-18
Unión Europea	9	16	18	22	12	77
Excellencia y Retos Sociedad	37	39	34	43	42	195
Cooperación Industrial	4	12	4	0	16	36
Otros Proyectos Plan Estatal	10	9	4	2	5	30
Otras Convocatorias Nacionales	1	12	7	10	13	43
Ayudas Regionales	2	12	34	20	13	81
Convocatorias Propias				47	47	94
Total	63	100	101	144	148	556

Investigación Contratada

	2014	2015	2016	2017	2018	Acumulado 14-18
Empresas	214	198	172	200	190	974
Adm. Regional y Local	43	50	51	59	38	241
Adm. Central	10	12	10	10	27	69
Adm. No Nacional	10	8	11	14	6	49
Otras Entidades	21	16	12	11	12	72
Total	298	284	256	294	273	1.405

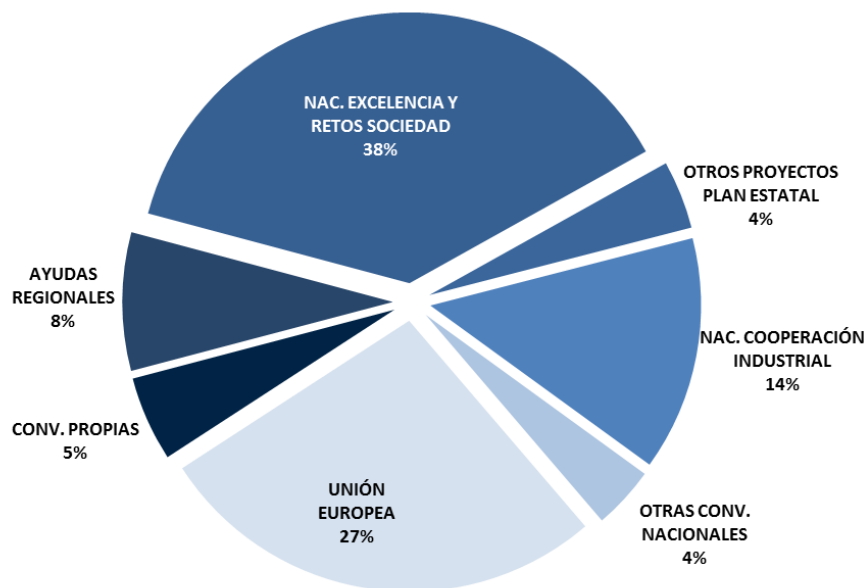
INVESTIGACIÓN COMPETITIVA - DATOS 2018

EVOLUCIÓN Y DISTRIBUCIÓN POR ORIGEN DE FONDOS

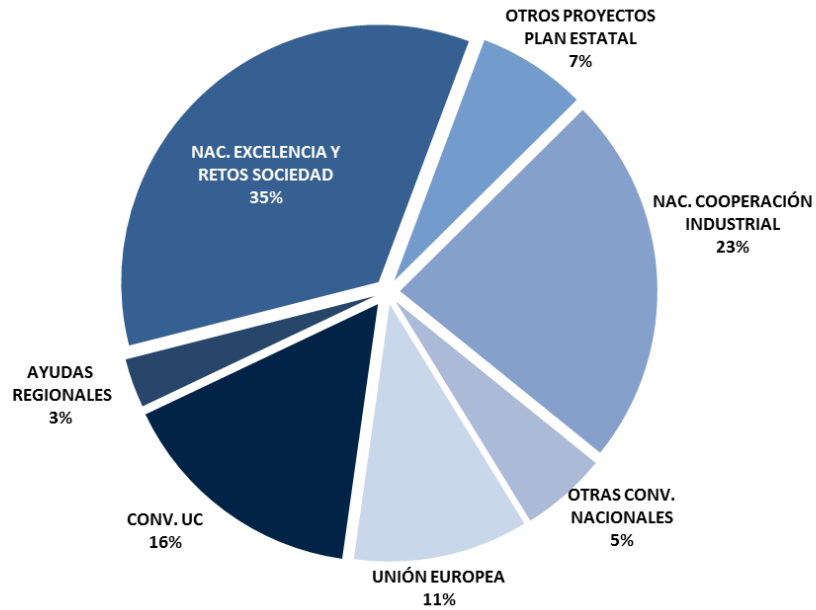


Origen de Fondos	2014	2015	2016	2017	2018
Unión Europea	793,78	5.417,84	3.219,14	4.631,40	1.368,87
Otras Conv. Nacionales	15,40	926,27	179,16	325,16	675,88
Cooperación Industrial	1.277,43	2.990,45	802,00	0,00	2.897,54
Otros Proyectos Plan Estatal	408,52	291,51	552,09	215,42	854,76
Excelencia y Retos Sociedad	3.937,88	5.862,03	3.116,11	4.251,99	4.321,88
Ayudas Regionales	420,00	610,00	2.446,89	832,17	384,58
Convocatorias Propias				925,63	1.959,95

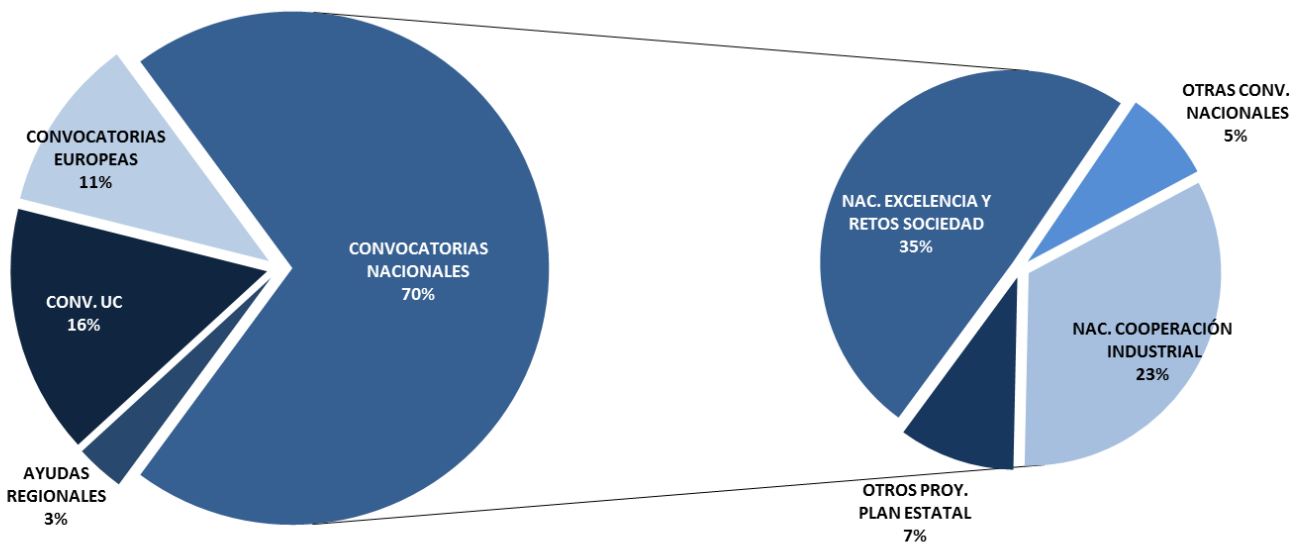
FINANCIACIÓN CAPTADA INVESTIGACIÓN COMPETITIVA 2014 -2018



FINANCIACIÓN CAPTADA INVESTIGACIÓN COMPETITIVA 2018



DESGLOSE INVESTIGACIÓN COMPETITIVA 2018

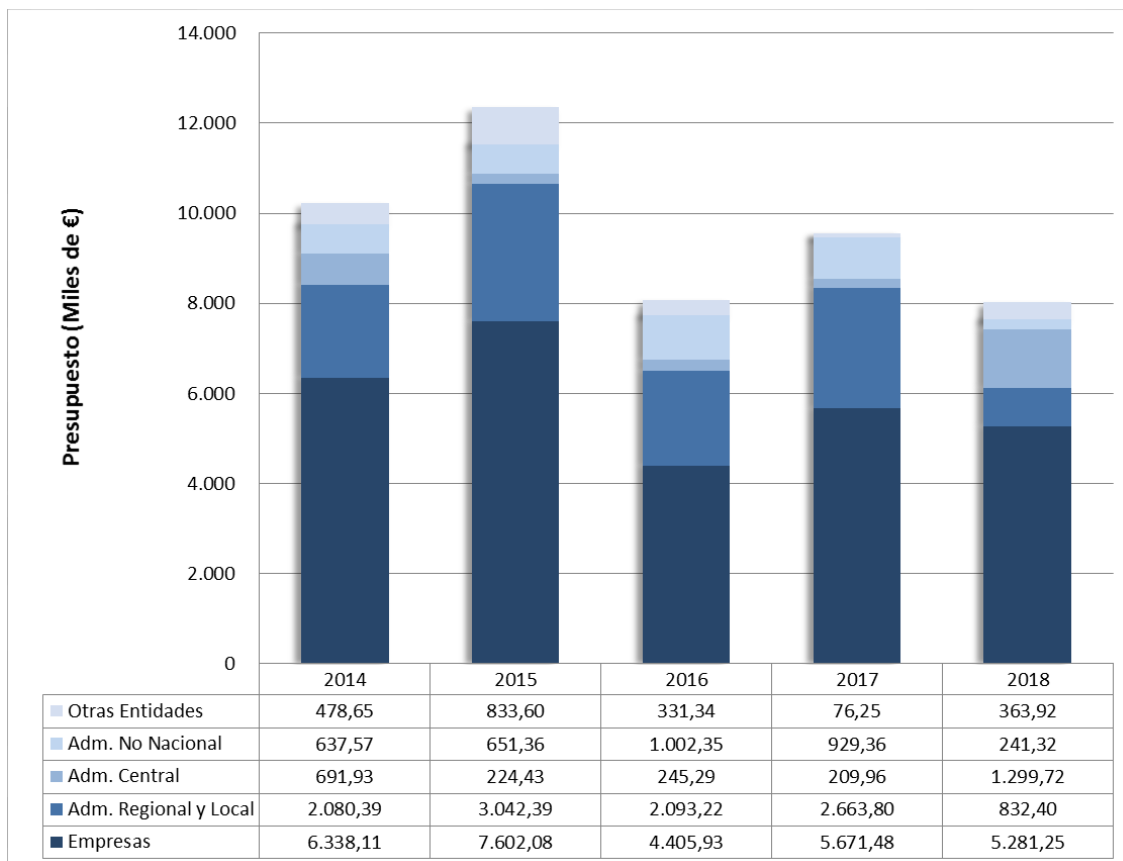


Distribución por ámbito y tipo de convocatoria, del número de proyectos y financiación conseguida en convocatorias públicas competitivas.

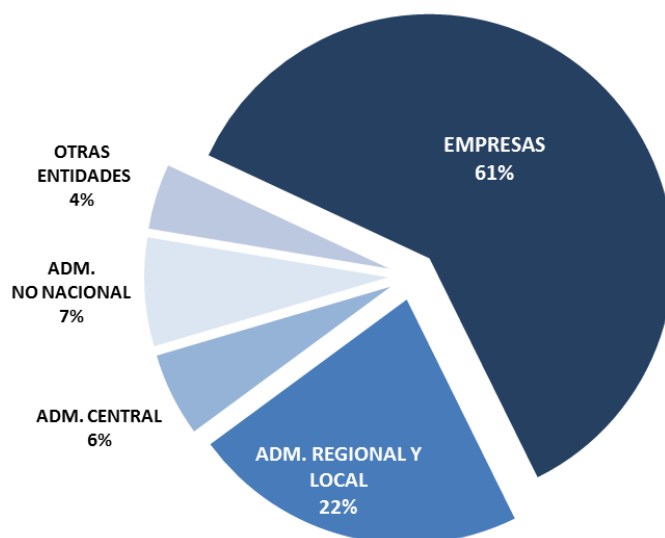
			2018	
			Nº Proyectos	Presupuesto UC
CONVOCATORIAS EUROPEAS			12	1.368.867,27 €
FONDOS NACIONALES	PLAN ESTATAL	EXCELENCIA Y RETOS SOCIEDAD	42	4.321.878,00 €
		COMPETITIVOS COOPERACIÓN INDUSTRIAL (RETOS COLAB.)	16	2.897.543,00 €
		ACCIONES COMPLEMENTARIAS	1	79.250,00 €
		OTROS PROYECTOS PLAN ESTATAL	4	775.510,82 €
		TOTAL PLAN ESTATAL	63	8.074.181,82 €
	OTRAS CONVOCATORIAS NACIONALES	13	675.881,02 €	
TOTAL FONDOS NACIONALES			76	8.750.062,84 €
AYUDAS REGIONALES			13	384.575,60 €
CONVOCATORIAS PROPIAS			47	1.959.947,75 €
TOTAL FINANCIACIÓN CAPTADA INV. COMPETITIVA			148	12.463.453,46 €

INVESTIGACIÓN CONTRATADA - DATOS 2018

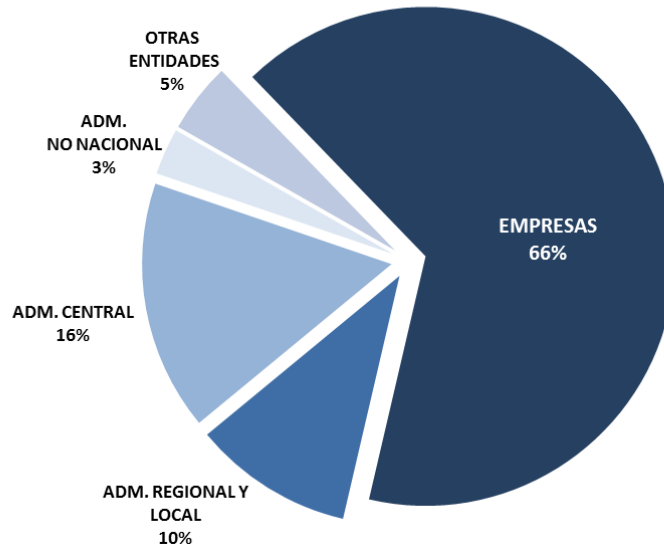
EVOLUCIÓN Y DISTRIBUCIÓN POR ORIGEN DE FONDOS



FINANCIACIÓN CAPTADA INVESTIGACIÓN CONTRATADA 2014-2018

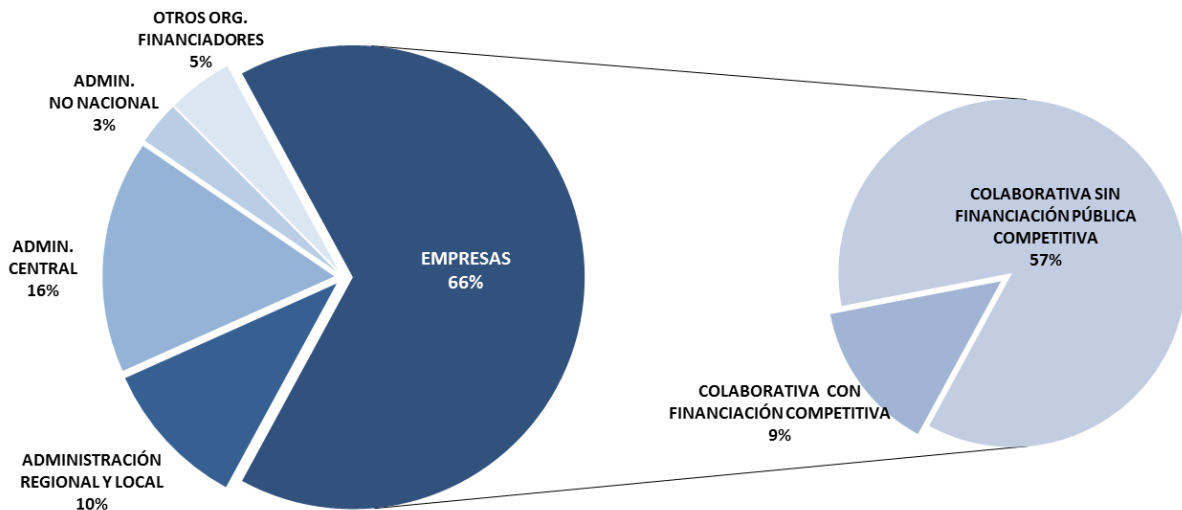


**FINANCIACIÓN CAPTADA
INVESTIGACIÓN CONTRATADA 2018**

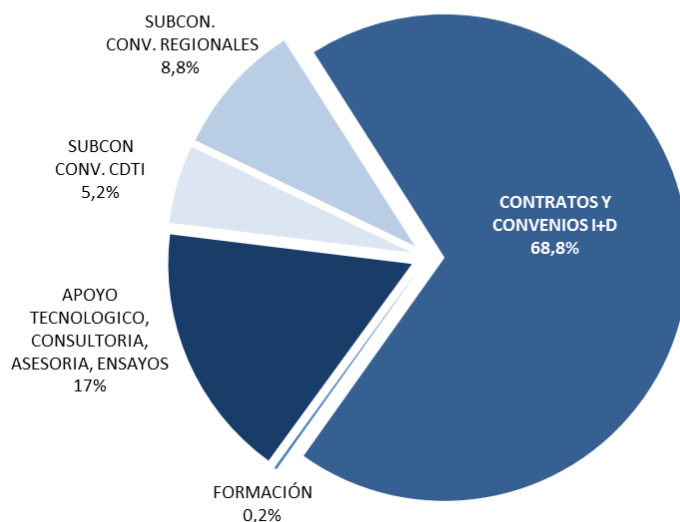


Es necesario señalar que parte de la financiación obtenida para la realización de actividades de investigación bajo contrato también procede de convocatorias públicas competitivas (por ej. CIEN, INNOVA, etc.), en las cuales la Universidad es subcontratada para la realización de esos proyectos en colaboración con las empresas.

DESGLOSE INVESTIGACIÓN CONTRATADA 2018



INVESTIGACIÓN CONTRATADA 2018
Desglose de la financiación procedente de empresas



Distribución según origen y tipología de fondos, del número de proyectos y financiación conseguida para investigación contratada.

		2018			
		Nº Proyectos	Presupuesto UC		
EMPRESAS	SUBCON.CONV. CDTI	3	274.500,00 €	741.520,78 €	Total I+D colaborativa con financiación pública competitiva
	SUBCON. CONV. REGIONALES	14	467.020,78 €		
	CONTRATOS I+D	90	3.635.716,14 €	4.539.726,84 €	Total I+D colaborativa sin financiación pública competitiva
	CONSULTORÍA Y ASESORÍA	70	894.305,70 €		
	FORMACIÓN	4	9.705,00 €		
	TOTAL EMPRESAS		190	5.281.247,62 €	
ADMINISTRACIÓN REGIONAL Y LOCAL		38	832.396,62 €		
ADMINISTRACIÓN CENTRAL		27	1.299.720,04 €		
ADMINISTRACIÓN NO NACIONAL		6	241.324,83 €		
OTROS ORGANISMOS FINANCIADORES		12	363.923,64 €		
TOTAL FINANCIACIÓN CAPTADA		273	8.018.612,75 €		

PATENTES NACIONALES/INTERNACIONALES

Detalle de las Patentes Nacionales/Internacionales solicitadas por la Universidad de Cantabria durante el periodo 2014-2018.

AÑO	NACIONALES	INTERNACIONALES
2014	12	5
2015	9	4
2016	11	7 ⁽¹⁾
2017	8	4 ⁽²⁾
2018	8	6 ⁽³⁾

(1) 3 solicitudes PCT, 2 solicitudes europeas, 1 solicitud patente americana y 1 solicitud patente china

(2) 2 solicitudes PCT y 2 solicitudes europeas.

(3) 4 solicitudes PCT, 1 solicitud patente americana y 1 solicitud europea

A continuación se desglosan las Patentes Concedidas durante el periodo 2014-2018, así como la Cartera de Patentes de la Universidad de Cantabria en las anualidades de dicho periodo (patentes en vigor a fecha 31 de diciembre de cada anualidad).

AÑO	Nº CONCESIONES	CARTERA DE PATENTES EN VIGOR A 31 DE DICIEMBRE
2014	11	137
2015	12	137
2016	8	147
2017	10	151
2018	8	161



PRESUPUESTO 2018

MEMORIA DE LIQUIDACIÓN

8 - Estados Financieros del Ejercicio

BALANCES DE SITUACIÓN AL 31 DE DICIEMBRE DE 2018 Y 2017

(Euros)

ACTIVO	31.12.18	31.12.17	PASIVO	31.12.18	31.12.17
INMOVILIZADO:			FONDOS PROPIOS:		
Inmovilizaciones materiales			Patrimonio	140.353.346	140.353.346
Terrenos y construcciones	175.549.461	175.084.248	Resultados de ejercicios anteriores	(26.401.716)	(22.833.129)
Equipos didácticos y de investigación	61.105.585	59.982.539	Resultado del ejercicio - (Desahorro) / Ahorro	(1.149.088)	(3.568.587)
Utilillaje y mobiliario	23.000.328	22.976.412	Total fondos propios	112.802.542	113.951.630
Otro inmovilizado	56.570.670	55.154.678			
Amortizaciones	(184.517.109)	(178.862.179)	PROVISIONES PARA RIESGOS Y GASTOS	1.918.345	2.406.022
Provisiones	(1.177.636)	(1.177.636)			
	130.531.299	133.158.062			
Inversiones financieras permanentes			ACREEDORES A LARGO PLAZO:		
Cartera de valores a largo plazo	168.183	168.183	Otras deudas a largo plazo	14.125.987	16.370.760
Provisiones	(166.046)	(166.046)		14.125.987	
	2.137	2.137			
Total inmovilizado	130.533.436	133.160.199			
	1.194.000	1.565.000			
GASTOS A DISTRIBUIR EN VARIOS EJERCICIOS					
			ACREEDORES A CORTO PLAZO:		
ACTIVO CIRCULANTE:			Acreeedores		
Deudores			Acreeedores presupuestarios	1.492.731	1.018.747
Deudores presupuestarios	6.518.986	7.233.000	Acreeedores no presupuestarios	2.073.742	2.004.870
Deudores no presupuestarios	294.337	267.397	Administraciones Públicas	2.217.670	2.194.403
Administraciones Públicas	102.805		Otras deudas a corto plazo	7.240.285	6.218.840
Otros deudores	198		Fianzas y depósitos constituidos a corto plazo	2.114	750
Provisiones	(1.059.272)	(771.407)		13.026.542	11.437.610
	5.857.054	6.728.990	Ajustes por periodicación	20.968.224	22.006.111
Inversiones financieras temporales			Total acreedores a corto plazo	33.994.766	33.443.721
Otras inversiones y créditos a corto plazo	28.024	42.654			
	28.024	42.654			
Tesorería					
Otras inversiones y créditos a corto plazo	25.229.126	24.675.290			
	31.114.204	31.446.934			
Total activo circulante	162.841.640	166.172.133	TOTAL PASIVO	162.841.640	166.172.133
TOTAL ACTIVO					

**CUENTAS DEL RESULTADO ECONÓMICO - PATRIMONIAL DE LOS EJERCICIOS ANUALES TERMINADOS
AL 31 DE DICIEMBRE DE 2018 Y 2017**

(Euros)

DEBE	Ejercicio 2018	Ejercicio 2017	HABER	Ejercicio 2018	Ejercicio 2017
GASTOS:					
Gastos de funcionamiento de servicios y prestaciones sociales-					
Gastos de personal	79.678.776	79.131.836	Ingresos de gestión ordinaria-	845.336	863.985
Sueldos, salarios y asimilados	68.751.838	68.394.213	Tasas por prestación de servicios	15.909.452	15.484.624
Cargas sociales	10.926.938	10.737.623	Precios públicos por prestación de servicios	16.754.788	16.348.609
Dotaciones para amortizaciones de inmovilizado	7.002.623	7.556.708	Otros ingresos de gestión ordinaria-		
Variación de provisiones y pérdidas de créditos incobrables	287.865	104.094	Reintegros	208.658	30.891
Otros gastos de gestión	16.311.046	16.912.187	Otros ingresos de gestión	2.407.766	2.801.935
Gastos financieros y asimilados	680.785	472.201	Otros intereses e ingresos asimilados		
Variación de las provisiones de inversiones financieras	103.961.095	104.177.026		2.616.424	2.832.826
Transferencias y subvenciones-					
Transferencias y Subvenciones corrientes	2.016.796	2.242.761	Transferencias y subvenciones-		
Transferencias y Subvenciones de capital	454.835	326.510	Transferencias y subvenciones corrientes	74.746.761	72.565.185
	2.471.631	2.569.271	Transferencias y subvenciones de capital	11.808.041	11.647.557
Pérdidas y gastos extraordinarios-				86.554.802	84.212.742
Pérdidas procedentes del inmovilizado	1.498	14.596	Ganancias e ingresos extraordinarios-	3.061	6.026
Gastos extraordinarios	11.776	128.326	Beneficios procedentes del inmovilizado		3.001
Gastos y pérdidas de otros ejercicios	632.163	79.571	Ingresos extraordinarios	3.061	3.025
Variación de provision de inmovilizado no financiero			Ingresos y beneficios de otros ejercicios		
	645.437	222.493			
Total gastos del ejercicio	107.078.163	106.968.790	Total ingresos del ejercicio	105.929.075	103.400.203
Resultado del ejercicio (Ahorro)	-	-	Resultado del ejercicio (Desahorro)	(1.149.088)	(3.568.587)

ESTADO DE LIQUIDACIÓN DEL PRESUPUESTO DEL EJERCICIO 2018
A) ESTADO DE LIQUIDACIÓN DEL PRESUPUESTO DE INGRESOS DEL EJERCICIO 2018
 (Euros)

CAP.	DENOMINACIÓN	PREVISIONES PRESUPUESTARIAS		DERECHOS RECONOCIDOS NETOS	RECAUDACIÓN NETA	PENDIENTES DE COBRO A 31/12
		INICIALES	MODIFIC.			
3	Tasas y Otros Ingresos	20.294.591	94.938	20.389.529	13.353.679	3.729.214
4	Transferencias Corrientes	73.334.463	1.182.031	74.516.494	74.041.785	673.054
5	Ingresos Patrimoniales	540.000	0	540.000	411.990	71.947
	Operaciones Corrientes	94.169.054	1.276.969	95.446.023	87.807.454	4.474.215
7	Transferencias de Capital	13.589.548	1.874.262	15.463.810	11.508.437	980.450
	Operaciones de Capital	13.589.548	1.874.262	15.463.810	11.508.437	980.450
	TOTAL OPER. NO FINANCIERAS	107.758.602	3.151.231	110.909.833	99.315.891	5.454.665
8	Activos Financieros	100.000	22.788.240	22.888.240	63.785	0
9	Pasivos Financieros	847.750	0	847.750	378.981	5.049
	TOTAL OPER. FINANCIERAS	947.750	22.788.240	23.735.990	442.766	5.049
	TOTAL	108.706.352	25.939.471	134.645.823	99.758.657	5.459.714

ESTADO DE LIQUIDACIÓN DEL PRESUPUESTO DEL EJERCICIO 2018

B) ESTADO DE LIQUIDACIÓN DEL PRESUPUESTO DE GASTOS DEL EJERCICIO 2018

(Euros)

CAP.	DENOMINACIÓN	CRÉDITOS PRESUPUESTARIOS			OBLIGACIONES RECONOCIDAS NETAS	REMANENTES DE CRÉDITO	PAGOS	OBLIGACIONES PTES. DE PAGO
		INICIALES	MODIFIC.	DEFINITIVAS				
1	Gastos de Personal	70.199.963	0	70.199.963	68.722.272	1.477.691	67.994.130	728.142
2	Gtos. Ctes. Bienes y Servicios	13.452.740	2.826.036	16.278.776	11.785.849	4.492.927	11.510.955	274.894
3	Gastos Financieros	43.763	274.522	318.285	309.785	8.500	309.785	0
4	Transferencias Corrientes	1.622.289	1.575.062	3.197.351	2.016.796	1.180.555	2.011.571	5.225
	Operaciones Corrientes	85.318.755	4.675.620	89.994.375	82.834.702	7.159.673	81.826.441	1.008.261
6	Inversiones Reales	20.139.403	21.263.851	41.403.254	21.418.729	19.984.525	20.934.259	484.470
7	Transferencias de Capital	454.836	0	454.836	454.835	1	454.835	0
	Operaciones de Capital	20.594.239	21.263.851	41.858.090	21.873.564	19.984.526	21.389.094	484.470
	TOTAL OPER.NO FINANCIERAS	105.912.994	25.939.471	131.852.465	104.708.266	27.144.199	103.215.535	1.492.731
8	Activos Financieros	100.000	0	100.000	49.156	50.844	49.156	0
9	Pasivos Financieros	2.693.358	0	2.693.358	512.397	2.180.961	512.397	0
	TOTAL OPER. FINANCIERAS	2.793.358	0	2.793.358	561.553	2.231.805	561.553	0
	TOTAL	108.706.352	25.939.471	134.645.823	105.269.819	29.376.004	103.777.088	1.492.731

ESTADO DE LIQUIDACIÓN DEL PRESUPUESTO DEL EJERCICIO 2018

E) RESULTADO PRESUPUESTARIO CORRESPONDIENTE

AL EJERCICIO 2018

(Euros)

Operaciones no financieras	
Derechos reconocidos netos	104.770.556
Obligaciones reconocidas netas	104.708.266
Resultado presupuestario de operaciones no financieras	62.290
Operaciones con activos financieros	
Derechos reconocidos netos	63.785
Obligaciones reconocidas netas	49.156
Resultado presupuestario de operaciones con activos financieros	14.629
Resultado presupuestario del ejercicio	76.919
Variación Neta de Pasivos Financieros	-128.367
Saldo presupuestario del ejercicio	-51.448
Créditos gastados financiados con remanente de tesorería	0
Desviaciones en gastos con financiación afectada	1.265.984
Superávit de financiación del ejercicio	1.214.536

1. Organización

Actividad-

La Universidad de Cantabria (en adelante, “la Universidad”) es una institución de derecho público dedicada a la docencia, al estudio y a la investigación. Se rige por la Ley Orgánica 4/2007, de 12 de abril, por la que se modifica la Ley Orgánica 6/2001, de 21 de diciembre, de Universidades, por sus estatutos, y por la normativa anual incluida en el presupuesto. Dispone de personalidad jurídica propia y patrimonio propio y desarrolla sus funciones en régimen de autonomía.

En los términos del artículo 2 de la Ley Orgánica 6/2001, de 21 de diciembre, de Universidades, la autonomía comprende:

- La elaboración de los Estatutos y demás normas de régimen interno.
- La elección, designación y remoción de los correspondientes órganos de gobierno y representación.
- La creación de estructuras específicas que actúen como soporte de la investigación y la docencia.
- La elaboración y aprobación de planes de estudio e investigación y de enseñanzas específicas de formación a lo largo de toda la vida.
- La selección, formación y promoción de personal docente e investigador y de administración y servicios, así como la determinación de las condiciones en que han de desarrollar sus actividades.
- La admisión, régimen de permanencia y verificación de conocimientos de los estudiantes.
- La expedición de los títulos de carácter oficial y validez en todo el territorio nacional y de sus diplomas y títulos propios.
- La elaboración, aprobación y gestión de sus presupuestos y la administración de sus bienes.
- El establecimiento y modificación de sus relaciones de puestos de trabajo.
- El establecimiento de relaciones con otras entidades para la promoción y desarrollo de sus fines institucionales.
- Cualquier otra competencia necesaria para el adecuado cumplimiento de las funciones de la Universidad al servicio de la sociedad.

De acuerdo con el artículo 2 de los Estatutos, en la prestación del servicio público de la educación superior mediante la docencia, el estudio y la investigación, son funciones de la Universidad los siguientes:

- La creación, desarrollo, transmisión y crítica de la ciencia, la técnica y la cultura.
- La preparación para el ejercicio de actividades profesionales que exijan la aplicación de conocimientos y métodos científicos, así como para la creación artística.
- La generación de nuevos conocimientos a través de la investigación científica y el desarrollo.
- La valorización y la transferencia de los resultados de la investigación en aras de la mejora de la calidad de vida y del desarrollo social y económico, potenciando la innovación y la cultura emprendedora.
- Fomento de la excelencia, la internacionalización y la colaboración activa con todos los agentes e instituciones generadoras de conocimiento como medio efectivo de desarrollo social.
- La difusión social del conocimiento y de la cultura a través de la extensión universitaria y la formación a lo largo de toda la vida, con especial consideración al ámbito territorial de Cantabria.

La formación integral de sus miembros en el espíritu de la cultura de nuestro tiempo, la solidaridad, la cooperación para el desarrollo de los países menos favorecidos y los valores constitucionales.

La actividad de la Universidad se concreta en su presupuesto, elaborado sobre la base de los ingresos procedentes de:

- Las transferencias para gastos corrientes y de capital fijadas anualmente por la Comunidad Autónoma.
- Los ingresos por los precios públicos por servicios académicos y demás derechos que legalmente se establezcan. En el caso de estudios conducentes a la obtención de títulos de carácter oficial y validez en todo el territorio nacional, los precios públicos y derechos los fijará la Comunidad Autónoma, dentro de los límites que establezca la Conferencia General de Política Universitaria que estarán relacionados con los costes de prestación del servicio. Asimismo, se consignarán las compensaciones correspondientes a los importes derivados de las exenciones y reducciones que legalmente se dispongan en materia de precios públicos y demás derechos.
- Los precios de enseñanzas propias, cursos de especialización y los referentes a las demás actividades autorizadas a las Universidades se atenderán a lo que establezca el Consejo Social, debiendo ser, en todo caso, aprobados junto con los presupuestos anuales en los que se deban aplicar.
- Los ingresos procedentes de transferencias de entidades públicas y privadas, así como de herencias, legados o donaciones.
- Los rendimientos procedentes de su patrimonio y de aquellas otras actividades económicas que desarrollen según lo previsto en esta Ley y en sus propios Estatutos.
- Todos los ingresos procedentes de los contratos previstos en el artículo 83 de la L.O.U.
- Los remanentes de tesorería y cualquier otro ingreso.
- El producto de las operaciones de crédito que concierten, debiendo ser compensado para la consecución del necesario equilibrio presupuestario de la Comunidad Autónoma, la cual, en todo caso, deberá autorizar cualquier operación de endeudamiento.

En el presupuesto también se prevén los gastos necesarios para la actividad de la Universidad, como por ejemplo:

- Personal académico, de administración y servicios.
- Gastos de funcionamiento, conservación y mantenimiento.
- Gastos de infraestructura y mantenimiento de material científico.
- Obras generales y de equipamiento.
- Becas, formación de personal y otros gastos.

El presupuesto es público, único y equilibrado en el momento de su aprobación y comprende la totalidad de los ingresos y gastos del ejercicio. El presupuesto de ingresos es de carácter estimativo, por lo que es posible que los ingresos realizados difieran de los presupuestados. Por el contrario, el presupuesto de gastos es limitativo, no pudiendo ser mayor el volumen de gastos realizados que el presupuesto.

La actividad de la Universidad, así como su autonomía, se fundamentan en el principio de libertad académica, que se manifiesta en las libertades de cátedra, de investigación y de estudio.

La autonomía universitaria exige y hace posible que docentes, investigadores y estudiantes cumplan con sus respectivas responsabilidades, en orden a la satisfacción de las necesidades educativas, científicas y profesionales de la sociedad, así como que las Universidades rindan cuentas del uso de sus medios y recursos a la sociedad.

Sin perjuicio de las funciones atribuidas al Consejo de Coordinación Universitaria, corresponde a cada Comunidad Autónoma las tareas de coordinación de las Universidades de su competencia.

Normativa Aplicable-

La normativa básica aplicable a la Universidad es la siguiente:

- Ley Orgánica 6/2001, de 21 de diciembre, de Universidades.

- Decreto 26/2012, de 10 de mayo, por el que se aprueban los Estatutos de la Universidad de Cantabria.
- Ley 10/1998, de 21 de septiembre, del Consejo Social de la Universidad de Cantabria, hasta la entrada en vigor de la Ley de Cantabria 4/2018.
- Ley de Cantabria 4/2018, de 15 de junio, por la que se regula el Consejo Social de la Universidad de Cantabria, a partir de su entrada en vigor.
- Real Decreto Legislativo 3/2011, de 14 de noviembre, por el que se aprueba el texto refundido de la Ley de Contratos del Sector Público (hasta la entrada en vigor de la Ley 9/2017).
- Ley 9/2017, de 8 de noviembre, de Contratos del Sector Público, a partir de su entrada en vigor.
- Real Decreto 1098/2001, que aprueba el Reglamento que desarrolla la anterior Ley de Contratos de las Administraciones Públicas, en todo aquello que no se oponga al Real Decreto Legislativo 3/2011 ni a la Ley 9/2017 a partir de su entrada en vigor.
- La Ley 47/2003, de 26 de noviembre, General Presupuestaria.
- Ley de Cantabria 14/2006, de 24 de octubre, de Finanzas de Cantabria.
- Ley 1/2017, de 24 de febrero, de Presupuestos Generales de la Comunidad Autónoma de Cantabria para el año 2017.
- Ley de Cantabria 10/2006, de 17 de julio, de Subvenciones de Cantabria.
- RD 887/2006, de 21 de julio, por el que se aprueba el Reglamento de la Ley 38/2003, de 17 de noviembre, General de Subvenciones.
- Ley 14/2011, de 1 de junio, de la Ciencia, la Tecnología y la Innovación
- Ley 19/2013, de 9 de diciembre, de transparencia, acceso a la información pública y buen gobierno.
- Ley 1/2018, de 21 de marzo, de transparencia de la Actividad Pública.
- Ley 25/2013, de 27 de diciembre, de impulso de la factura electrónica y creación del Registro Contable de Facturas en el Sector Público.

Estructura organizativa básica-

Los órganos generales de gobierno y representación de la Universidad fundamentalmente son, como órganos colegiados, el Consejo Social, el Claustro Universitario, el Consejo de Gobierno, las Juntas de Centro, los Consejos de Departamento y los Consejos de Instituto y, con carácter unipersonal, el Rector (máxima autoridad de la Universidad), los Vicerrectores, el Gerente, el Secretario General, los Decanos y Directores de centro, los Directores de Departamento y los Directores de Institutos Universitarios.

La Universidad cuenta con dos campus, uno en Santander y otro en Torrelavega.

2. Bases de presentación

a) Imagen fiel

El balance de situación, la cuenta del resultado económico-patrimonial, el estado de cambios en el patrimonio neto, el estado de flujos de efectivo y el estado de liquidación del presupuesto se han obtenido de los registros contables de la Universidad y se presentan de acuerdo con el Plan General de Contabilidad Pública para Cantabria, aprobado por Orden de la Consejería de Economía y Hacienda del Gobierno de Cantabria de 29 de noviembre de 2000 (que adapta el Plan General de Contabilidad Pública de España, aprobado por Orden del Ministerio de Economía y Hacienda con

fecha 6 de mayo de 1994), de forma que muestran la imagen fiel del patrimonio, de la situación financiera, del resultado económico-patrimonial y de la ejecución del presupuesto de la Universidad.

El estado de liquidación del presupuesto, así como otros estados integrados en las notas explicativas contienen información presupuestaria y son elaborados siguiendo principios y normas de contabilidad pública de carácter presupuestario. En este sentido, dichos principios y normas son los establecidos en las bases de ejecución del presupuesto de la Universidad para el ejercicio 2018 y en la Ley Orgánica 6/2001, de 21 de diciembre, de Universidades, modificada por la Ley Orgánica 4/2007, de 12 de abril. Dada la diferencia existente entre los principios y normas de contabilidad de carácter presupuestario y las de carácter económico-patrimonial para determinadas operaciones, su contabilización y efectos en los estados contables económico-patrimoniales pueden diferir (F.1.6).

b) Aprobación de estados financieros

El balance de situación, la cuenta de resultados económico-patrimonial, el estado de cambios en el patrimonio neto, el estado de flujos de efectivo y el estado de liquidación del presupuesto del ejercicio 2018 se encuentran pendientes de ser examinados por el Consejo de Gobierno y aprobados por el Consejo Social de la Universidad. Se espera que dichos estados sean aprobados próximamente sin cambios substanciales.

3. Aplicación del resultado del ejercicio 2018

La propuesta de aplicación del desahorro del ejercicio es la de su íntegro traspaso a resultados negativos de ejercicios anteriores.

4. Principios contables y normas de valoración

Los principios y normas de valoración utilizados por la Universidad en la elaboración de los estados financieros correspondientes al ejercicio 2018 (que comprenden el balance de situación, la cuenta del resultado económico-patrimonial, el estado de cambios en el patrimonio neto, el estado de flujos de efectivo, el estado de liquidación del presupuesto y las notas explicativas) son los establecidos en:

- Plan General de Contabilidad Pública para Cantabria, aprobado por Orden de la Consejería de Economía y Hacienda del Gobierno de Cantabria de 29 de noviembre de 2000, que adapta el Plan General de Contabilidad Pública de España, aprobado por Orden del Ministerio de Economía y Hacienda con fecha 6 de mayo de 1994.
- Los pronunciamientos de la Comisión de Principios y Normas Contables Públicas, creada por la Intervención General de la Administración del Estado (IGAE)
- La demás legislación que sea específicamente aplicable.

Las principales normas de valoración seguidas por la Universidad en la preparación de estos estados financieros han sido las siguientes:

a) Inmovilizaciones materiales

Los bienes comprendidos en el inmovilizado material se reflejan al precio de adquisición. Cuando se trata de bienes adquiridos a título gratuito o que hayan sido recibidos en cesión se toma como precio de adquisición el valor venal de dichos bienes en el momento de la incorporación patrimonial.

Se incorporará al valor del inmovilizado correspondiente el importe de las inversiones adicionales o complementarias que se realicen, valorándose ésta de acuerdo con los criterios establecidos en el párrafo anterior.

El precio de adquisición incluye, además el importe facturado por el vendedor, todos los gastos adicionales que se produzcan hasta la su puesta en condiciones de funcionamiento. Los impuestos

indirectos que gravan los elementos del inmovilizado material sólo se incluirán en el precio de adquisición cuando no sean recuperables directamente de la Hacienda Pública.

Las amortizaciones se calculan linealmente en función de las siguientes vidas útiles:

	Años
Edificios y otras construcciones	50
Equipos didácticos y de investigación	5-10
Mobiliario	10
Equipos informáticos	5
Elementos de transporte	6

En relación con los fondos bibliográficos, se aplica el criterio de amortización en su totalidad en el ejercicio en que se incorporan.

Las mejoras en bienes existentes que suponen un aumento de su capacidad, productividad o alargamiento de su vida útil de los activos son capitalizadas. Los gastos de mantenimiento y conservación se cargan a resultados en el momento en que se producen. Las bajas y enajenaciones se reflejan contablemente mediante la eliminación del coste del elemento y la amortización acumulada correspondiente.

b) Inversiones financieras

Las inversiones financieras y las participaciones en empresas no admitidas a cotización en un mercado secundario organizado están registradas por el menor valor entre su coste de adquisición (o valor venal de cesión, si fuera aplicable) o su valor teórico-contable, corregido en el importe de las plusvalías tácitas, si las hubiera, existentes en el momento de la adquisición y que subsisten en una valoración posterior. La Universidad tiene constituidas las provisiones necesarias para aquellas participaciones cuyo coste es superior al valor teórico-contable (que se desprende de los últimos balances de situación disponibles de las sociedades participadas).

Los créditos se registran por el importe efectivamente entregado, figurando las fianzas por el importe desembolsado.

c) Provisión por premios de jubilación

La Universidad está obligada al pago de algunas prestaciones en concepto de premio de jubilación para su personal laboral en virtud del Convenio Colectivo que le es de aplicación. La Universidad cuantifica el importe devengado en concepto de premios de jubilación al cierre del ejercicio en función del cálculo actuarial realizado por un profesional independiente.

Por otra parte, la Universidad puso en marcha en 2008 sendos planes de incentiación a la jubilación voluntaria destinados al personal docente investigador y PAS sujeto al Régimen especial de la Seguridad Social de los funcionarios de la Administración Civil del Estado que voluntariamente se acoja a él. Estos planes tuvieron una duración de 2 años en el caso del PDI y hasta el 31 de marzo de 2009 en el del PAS, y consisten en la complementación de las remuneraciones que este personal recibirá como pensión, hasta alcanzar sus retribuciones brutas anuales actuales, excluyendo las retribuciones no consolidadas; y se aplicará hasta que el empleado jubilado cumpla 70 años. En este caso, la Universidad ha registrado como provisión por este concepto la obligación devengada, cuantificada como el 100% de los importes a satisfacer a los trabajadores. No se han promovido nuevos planes en el ejercicio 2018.

d) Deudores y acreedores por operaciones de tráfico y otras deudas no comerciales

Los saldos deudores y acreedores por operaciones de tráfico se registran por su valor nominal. La Universidad procede a constituir las correspondientes provisiones con cargo al epígrafe “Variación de provisiones y pérdidas de créditos incobrables” de la cuenta del resultado económico-patrimonial, para hacer frente al riesgo de insolvencia de sus clientes y deudores, con criterio individualizado de los mismos.

Las deudas no comerciales se registran por su valor de reembolso.

La clasificación de las deudas entre corto y largo plazo se realiza en función de los vencimientos al cierre del ejercicio, es decir, se consideran como deudas a corto plazo aquéllas con vencimiento igual o inferior a doce meses y como deudas a largo plazo las de vencimiento superior a dicho período.

e) Gastos a distribuir en varios ejercicios

Los gastos por intereses diferidos se valorarán por la diferencia entre el valor de reembolso y el valor de emisión de las deudas a que correspondan. Concretamente en el caso de adquisición de inmovilizado con pago aplazado, el valor de emisión de las deudas corresponde al valor de coste del inmovilizado adquirido.

Dichos gastos se imputarán a resultados durante el plazo de vencimiento de las correspondientes deudas y de acuerdo con un plan financiero.

f) Transacciones y saldos en monedas extranjera

Las cuentas a cobrar en moneda extranjera se reflejan al tipo de cambio aplicable en el momento de su registro. Las transacciones en moneda extranjera se reflejan en la cuenta del resultado económico-patrimonial al tipo de cambio aplicable en el momento de su realización.

g) Ingresos y gastos

Los ingresos y gastos se imputan, con carácter general, en función del criterio del devengo, es decir, cuando se produce la corriente real de bienes y servicios que los mismos representan, con independencia del momento en que se produzca la corriente monetaria o financiera derivada de ellos.

Las subvenciones y transferencias corrientes y de capital se imputan a resultados cuando se produce el incremento asociado de un activo, que se materializa en un incremento de tesorería o de otro elemento patrimonial si la entrega es en especie. No obstante, se puede reconocer el derecho con anterioridad si se conoce de forma cierta que el ente concedente ha dictado el acto de reconocimiento de su correlativa obligación.

En cuanto al criterio de imputación de la financiación recibida y vinculada a proyectos de investigación, títulos propios y otros ingresos específicos se reconoce únicamente el ingreso correspondiente a los gastos incurridos, periodificándose el resto del importe no consumido.

El criterio general se sigue también en los siguientes casos:

1. En aquellas subvenciones en las que se deba cumplir alguna condición en un momento posterior al cobro, sin perjuicio del posterior reintegro de la subvención en caso de incumplimiento.
2. En aquellas subvenciones cuya cuantía definitiva está vinculada a una liquidación final posterior. Si de la liquidación final se derivase un importe inferior al total percibido, dicha diferencia deberá considerarse como un reintegro.

Excepto en el caso anterior, siguiendo el principio de prudencia, la Universidad únicamente contabiliza los beneficios realizados a la fecha del cierre del ejercicio, en tanto que los riesgos previsibles y las pérdidas, aun las eventuales, se contabilizan tan pronto son conocidos.

h) Estado de liquidación del presupuesto

Los principios contables aplicados al estado de liquidación del presupuesto son los siguientes:

a) Reconocimiento de derechos y obligaciones presupuestarios

Los derechos y obligaciones se registran contablemente en el momento en que unos y otros son exigibles jurídicamente, independientemente del momento del cobro o del pago. A continuación se da un mayor detalle sobre la aplicación de este principio:

- *Tasas y otros ingresos.* Los precios públicos recogen los derechos de matrícula de titulaciones oficiales correspondientes al primer cuatrimestre del curso lectivo 2018/2019 y el segundo cuatrimestre del curso lectivo 2017/2018, así como los ingresos procedentes de expediciones de títulos y pruebas de acceso a la Universidad. Los ingresos por derechos de matrículas de alumnos pertenecientes a becas se realizan en función de los alumnos matriculados con derecho a estas becas. Por lo tanto, en la liquidación del presupuesto de 2018 se han contabilizado como ingresos las becas del primer cuatrimestre del curso lectivo 2018/2019 y el segundo cuatrimestre del curso lectivo 2017/2018.

De la misma forma, se incluyen en este capítulo los importes de los convenios, contratos, prestaciones de servicios y cursos firmados al amparo del art. 83 de la L.O.U.

- *Transferencias corrientes.* En este capítulo se recogen las transferencias de recursos por parte del Estado, Organismos Autónomos, Comunidad Autónoma y otros entes públicos o privados sin contraprestación directa de la Universidad, que se destinan a financiar operaciones corrientes. Se reconocen como ingresos cuando se conoce la aprobación de las mismas por parte de la entidad otorgante.
- *Ingresos patrimoniales.* En este capítulo se incluyen, básicamente, los ingresos financieros obtenidos de las cuentas bancarias que mantiene la Universidad en diversas entidades. Bajo este capítulo se incluyen también las facturaciones llevadas a cabo por las concesiones administrativas y alquileres de bienes inmuebles contratados por terceros, que se reconocen como ingresos en el momento que se emite la correspondiente factura.
- *Transferencias de capital.* En este epígrafe se recogen las transferencias de recursos por parte del Estado, Organismos Autónomos, Comunidad Autónoma y otros entes públicos o privados sin contraprestación directa de la Universidad, que se destinan a financiar operaciones de capital. Se reconocen como ingresos cuando se conoce la aprobación de las mismas por parte de la entidad otorgante.
- *Activos financieros.* El remanente total de tesorería existente al inicio del ejercicio que es utilizado para financiar los gastos del ejercicio corriente, se incorpora al presupuesto definitivo de ingresos vía presupuesto inicial y modificaciones presupuestarias, bajo el capítulo "Activos financieros". Dicho remanente no se incorpora a la liquidación presupuestaria ni por lo tanto se considera cobrado. Se presenta como remanente de tesorería afectado los ingresos liquidados y no materializados a la fecha de cierre del ejercicio pero que están destinados a la financiación de un proyecto concreto de inversión o gasto, así como aquellos ingresos procedentes de operaciones de capital.

El remanente de tesorería no afectado constituye la parte del remanente total de tesorería no asignado presupuestariamente a un concepto de gasto o inversión.

- *Pasivos financieros.* Al cierre del ejercicio se imputa a los capítulos “Pasivos financieros” de los presupuestos de gastos e ingresos el importe de la variación neta producida durante el ejercicio respecto al anterior en los capitales tomados a préstamo.
- *Otros derechos y obligaciones no exigibles.* De acuerdo con el principio de reconocimiento de ingresos y gastos antes mencionado y los principios de contabilidad presupuestaria, no se registran como derechos y obligaciones, ingresos y gastos, la periodificación de pagas extraordinarias, de premios de jubilación, así como los intereses a pagar y otras partidas devengadas no vencidas por no considerarse exigibles a la fecha del cierre contable.
- *Gastos de personal.* En este epígrafe se contabilizan las retribuciones (básicas, complementarias e incentivos al rendimiento) que percibe el personal de la Universidad: funcionarios, laborales y otros empleados (excepto los que llevan a cabo tareas de investigación, cuyas retribuciones se incluyen en el capítulo “Inversiones reales”), contratados de acuerdo con la legislación vigente. Asimismo se incluyen las cotizaciones a la Seguridad Social a cargo de la Universidad.

Mensualmente se reconoce la obligación de pago correspondiente a la nómina a desembolsar y a la cuota patronal del mes correspondiente. No se periodifican las pagas extras ni las vacaciones devengadas y no disfrutadas al cierre del ejercicio.

- *Gastos en bienes corrientes y servicios.* En este apartado se recogen los gastos corrientes de la Universidad para la adquisición de bienes y servicios (arrendamientos, reparaciones y conservación, material diverso, suministros y otros), así como las dietas y gastos de locomoción (indemnizaciones por razón del servicio). La obligación es reconocida cuando se recibe la factura correspondiente a la adquisición del bien o recepción del servicio (y, en función de la cuantía, teniendo en cuenta el acta de recepción)
- *Transferencias corrientes.* En este epígrafe se contabilizan las transferencias concedidas por la Universidad a personas físicas o jurídicas, a través de becas y ayudas Universitarias. Se reconocen cuando se otorgan a los perceptores)
- *Inversiones reales.* Dentro de este concepto se recogen inversiones relativas a obras de construcción o reforma de edificios, así como gastos destinados a la adquisición de bienes de naturaleza inventariable necesarios para el funcionamiento operativo de los servicios y aquellos otros gastos destinados a proyectos de investigación científica. Se reconoce el gasto cuando se recibe la correspondiente factura. Incluye también, para los proyectos de investigación, los gastos de personal de los empleados de la Universidad dedicados en exclusiva a estas funciones.

b) *Reconocimiento de derechos y obligaciones no presupuestarios*

Los derechos a cobrar por operaciones extrapresupuestarias recogen, principalmente, la parte pendiente de cobro correspondiente al Impuesto del Valor Añadido repercutido por la Universidad en la facturación de sus servicios.

Las obligaciones pendientes de pago por operaciones extrapresupuestarias recogen, principalmente, las cuotas retenidas a los trabajadores y pendientes de ingresar a la Hacienda Pública, así como el saldo pendiente en concepto de IVA y las cuotas de la Seguridad Social.

c) *Remanente de tesorería*

El remanente de tesorería se obtiene por la diferencia entre los derechos reconocidos netos pendientes de cobro, los fondos líquidos o disponibles y las obligaciones ciertas reconocidas netas y pendientes de pago. Estos derechos y obligaciones pueden tener su origen tanto en operaciones presupuestarias como no presupuestarias.

Se considera remanente de tesorería afectado las desviaciones de financiación positivas derivadas de ingresos afectados que financian conceptos de gasto, de manera directa o específica, que afectan a proyectos y a otras actividades de investigación o relacionadas con cualquier otra actividad de la UC:

- a. Las transferencias y subvenciones finalistas.
- b. Los procedentes de trabajos y cursos art. 83 LOU.
- c. Los procedentes de títulos propios.
- d. Los ingresos de otros cursos autofinanciados.
- e. Otros ingresos finalistas.

El remanente de tesorería afectado únicamente podrá utilizarse para dar cobertura a los gastos a cuya financiación se encuentren afectados los recursos de los que se derivan las desviaciones.

La diferencia entre el remanente total y el remanente afectado corresponde a recursos no afectados, distinguiéndose entre remanente incorporable según la normativa vigente y remanente genérico de libre disposición, según si la normativa interna de la Universidad asigna esa desviación de financiación positiva a aplicaciones concretas.

El remanente de tesorería total existente al inicio del ejercicio se incorporará al presupuesto definitivo de ingresos vía presupuesto inicial y modificaciones presupuestarias y bajo el capítulo "Activos financieros".

5. Diferencias entre criterios contables patrimoniales y presupuestarios

Como nota diferenciadora de la contabilidad de la Universidad con carácter público respecto de la contabilidad empresarial, debe observarse que, tal y como establece la normativa aplicable, las operaciones de ejecución del presupuesto que suponen el nacimiento de derechos de cobro y/o de obligaciones de pago siguen un criterio de vencimiento o exigibilidad jurídica, es decir, que los gastos e ingresos que surgen de la ejecución del presupuesto se imputan, de acuerdo con el procedimiento establecido en cada caso, cuando se dictan los preceptivos actos administrativos. Respecto de las operaciones que afectan al ámbito económico-patrimonial, la Universidad sigue un criterio de devengo puro, realizando, en su caso, los ajustes por periodificación que sean necesarios para cumplir con el principio de devengo y el principio de correlación de ingresos y gastos.

Las diferencias fundamentales entre los principios y criterios contables que son de aplicación a la liquidación del presupuesto y los principios de contabilidad pública generalmente aceptados, entendiéndose por tales el Plan General de Contabilidad Pública y sus adaptaciones sectoriales y los pronunciamientos elaborados por la Comisión de Principios y Normas Contables Públicas, que son aplicables en la elaboración del balance de situación y la cuenta del resultado económico-patrimonial son, básicamente, los siguientes:

1. Las inversiones reales realizadas en el ejercicio, clasificadas como inmovilizaciones en el balance de situación, se registran como gasto dentro del capítulo 6 del presupuesto. Asimismo, la amortización del ejercicio según contabilidad patrimonial no es aplicable en la liquidación del presupuesto.
2. El criterio de imputación presupuestario de los ingresos indica que éstos se deben registrar en el momento de su liquidación, independientemente de su período de devengo, aplicable a la contabilidad patrimonial.

3. Presupuestariamente, los gastos se imputan como obligación en el momento en que ésta se reconoce y existe factura y certificado de recepción de conformidad, independientemente de su período de devengo, el cual es aplicable a la contabilidad patrimonial.
4. Los pasivos financieros se registran en el presupuesto de ingresos en el momento en el que se reciben, imputándose al presupuesto de gastos a medida que se producen las devoluciones posteriores. Por otra parte, figuran contabilizados patrimonialmente en el pasivo del balance de situación por su valor de reembolso y a corto o largo plazo, según su vencimiento. La diferencia entre el valor de reembolso y el valor de emisión de las deudas, en el caso de adquisición de inmovilizado, se registra patrimonialmente como gastos a distribuir en varios ejercicios.
5. El remanente líquido de tesorería de un ejercicio puede aparecer como ingresos en presupuestos de ejercicios futuros financiando operaciones de gasto si bien, dada su naturaleza, no implica ingresos reales ni reconocimiento de derechos en el proceso de ejecución presupuestaria.
6. Las anulaciones de derechos presupuestarios de ejercicios cerrados, y los incrementos y disminuciones de acreedores presupuestarios se recogen en el remanente de tesorería en la liquidación del presupuesto y como resultados extraordinarios en la cuenta del resultado económico-patrimonial.
7. Las provisiones de derechos presupuestarios de ejercicios cerrados se recogen en el remanente de tesorería en la liquidación del presupuesto, como indisponible, y como variación de provisiones y pérdidas de créditos incobrables en la cuenta del resultado económico-patrimonial.

La conciliación del resultado presupuestario con el resultado según la cuenta económico-patrimonial al 31 de diciembre de 2018 es la siguiente (en euros):

Liquidación del presupuesto - Resultado presupuestario (déficit)	-51.447,72
Inversión en Inmovilizado	4.377.358,37
Dotaciones para amortización 2018:	-7.002.622,95
Bajas de Inmovilizado	-1.498,29
Periodificación de Matrículas 2017:	4.517.238,21
Periodificación de Matrículas 2018:	-4.025.869,17
Periodificación de Ingresos 2017:	17.488.873,18
Periodificación de Ingresos 2018:	-16.942.354,81
Periodificación de Gastos 2017:	1.234.612,65
Periodificación de Gastos 2018:	-1.148.724,68
Variación de provisiones de tráfico	-287.864,86
Proveedores inmovilizado a largo plazo (Edificio Fisioterapia)	1.091.899,40
Gastos financieros de 2018 (Edificio Fisioterapia)	-371.000,00
Pérdida por anulación derechos de Presup.Cerrados	-632.163,26
Variación provisiones para riesgos y gastos	388.420,62
Variación neta de Activos Financieros	-14.629,44
Variación Neta de Pasivos Financieros	128.367,70
Disminución Provisión insolvencias FLTQ Parques 2002-2003	111.032,00
Aumento provisión por posible revisión del IVA Inv.Básica	-11.776,00
Ajuste contabilización anticipos reembolsables	3.061,09
Contabilidad Pública - Resultado económico-patrimonial (Desahorro)	-1.159.087,96

6. Remanente de tesorería

El estado del remanente de tesorería correspondiente al ejercicio 2018 es el siguiente (en euros):

Conceptos	2018
Derechos pendientes de cobro :	
Del presupuesto corriente	5.459.714
De presupuestos cerrados	1.059.272
De operaciones no presupuestarias	397.142
	6.916.128
Obligaciones pendientes de pago:	
Del presupuesto corriente	1.492.731
De presupuestos cerrados	0
De operaciones no presupuestarias	3.144.801
Pagos realizados pendientes de aplicación definitiva	198,47
	4.637.334
Fondos líquidos	25.229.125
Remanente de tesorería total	27.507.919
Exceso de financiación afectada	20.800.297
Saldos de dudoso cobro	1.059.272
Remanente de tesorería	5.648.350
Incorporable.....1.068.029	
Genérico de libre disposición.....4.580.320	

7. Presupuestos del ejercicio 2018

El presupuesto anual de la Universidad correspondiente al ejercicio 2018 fue aprobado por el Consejo de Gobierno el 24 de enero de 2018 y por el Consejo Social el 29 de enero de 2018. Dicho presupuesto constituye la valoración económica de todos los ingresos y gastos derivados de las inversiones y actividades a desarrollar en un año concreto. Tiene carácter público y ha de presentarse necesariamente equilibrado.

La liquidación del presupuesto se encuentra pendiente de aprobación por el Consejo de Gobierno y el Consejo Social.

Las cifras correspondientes a ingresos y gastos se establecen sobre la base de estimaciones razonadas. Los ingresos tienen carácter estimativo y los gastos, carácter limitativo o de autorización general. En consecuencia, estos últimos no pueden rebasarse más que a través de la aprobación de un expediente de modificación presupuestaria tramitado con arreglo a las normas y limitaciones establecidas en la normativa vigente.

Adicionalmente, durante el ejercicio 2018 la Universidad ha efectuado diversas modificaciones y transferencias presupuestarias las cuales, según establecen los estatutos, han sido aprobadas por los órganos de gobierno competentes en cada caso.

8. Inmovilizaciones materiales

El resumen del movimiento del ejercicio 2018 en las diferentes cuentas de inmovilizado material y de sus correspondientes amortizaciones es el siguiente (en euros):

CUENTA (en euros)	VALOR 31/12/2018	AMORTIZACION ACUMULADA	VALOR NETO
220 Terrenos	34.832.485,41	0,00	34.832.485,41
221 Construcciones	140.716.976,30	51.034.900,77	89.682.075,53
223 Maquinaria (Eq.didáct. y de investig.)	61.105.585,02	56.535.989,13	4.569.595,89
224 Utillaje	3.169.939,20	3.090.338,55	79.600,65
226 Mobiliario	19.830.389,43	18.487.121,66	1.343.267,77
227 Eq. procesos inform.	16.962.589,58	15.781.500,43	1.181.089,15
228 Elementos transporte	192.814,07	171.993,20	20.820,87
229 Fondos bibliográficos	39.415.266,13	39.415.266,13	0,00
TOTALES:	316.226.045,14	184.517.109,87	131.708.935,27

EVOLUCIÓN (en miles euros)	VALOR BRUTO	VALOR NETO
2002	200.794	139.341
2003	209.731	141.469
2004	213.704	139.076
2005	222.969	139.049
2006	232.865	141.763
2007	240.167	143.695
2008	249.711	144.435
2009	255.772	142.835
2010	272.252	150.913
2011	289.020	158.739
2012	298.686	159.529
2013	301.919	153.378
2014	305.455	148.179
2015	308.796	142.764
2016	309.064	136.922
2017	313.198	134.336
2018	316.226	131.709

VARIACIONES	VALOR 01/01/2018	VARIACION 2018	VALOR 31/12/2018	AMORTIZACION ACUMULADA	VALOR NETO
220 Terrenos	34.832.485,41	0,00	34.832.485,41	0,00	34.832.485,41
221 Construcciones	140.251.762,13	465.214,17	140.716.976,30	51.034.900,77	89.682.075,53
223 Maquinaria (Eq.didáct)	59.982.539,18	1.123045,84	61.105.585,02	56.535.989,13	4.569.595,89
224 Utillaje	3.167.948,75	1.990,45	3.169.939,20	3.090.338,55	79.600,65
226 Mobiliario	19.808.463,52	21.925,91	19.830.389,43	18.487.121,66	1.343.267,77
227 Eq. procesos inform.	17.031.808,92	-69.219,34	16.992.589,58	15.781.500,43	1.181.089,15
228 Elementos transporte	188.225,55	5.588,52	192.814,07	171.993,20	20.820,87
229 Fondos bibliográficos	37.934.643,40	1.480.622,73	39.415.266,13	39.415.266,13	0,00
SUBTOTAL:	313.197.876,86	3.028.168,28	316.226.045,14	184.517.109,87	131.708.935,27
282 Amortiz. Acumulada	-178.862.178,72	-5.654.931,15	-184.517.109,87		
2922 Provisiones Inmovilizado	-1.177.635,70	0,00	-1.177.635,70		
TOTALES:	133.158.062,44	-2.626.762,87	130.531.299,57	184.517.109,87	131.708.935,27

DETALLE DE LAS VARIACIONES	ALTAS	BAJAS	AMORTIZACION DEL AÑO 2018	BAJAS AMORTIZACION ACUMULADA	TOTAL VARIACIONES EJERCICIO 2018
221 Construcciones	465.214,17		3.031.889,26		465.214,17
223 Maquinaria (Eq.didáct)	1.914.808,05	791.762,21	1.604.289,17	791.290,13	1.123.045,84
224 Utillaje	1.990,45	0,00	29.780,36		1.990,45
226 Mobiliario	80.139,71	58.213,80	423.040,11	58.093,26	21.925,91
227 Eq. procesos inform.	429.994,74	499.214,08	427.485,14	498.308,41	-69.219,34
228 Elementos transporte	4.558,52	0,00	5.516,18	0,00	4.588,52
229 Fondos bibliográficos	1.480.622,73	0,00	1.480.622,73		1.480.622,73
220 Terrenos	0,00	0,00	0,00	0,00	0,00
282 Amortiz. Acumulada	-7.022.622,95	-1.347.691,80			-5.654.931,15
2922 Provisiones Inmovilizado					0,00
TOTALES	-2.625.264,58	1.498,29	7.002.622,95	1.347.691,80	-2.626.762,87

AMORTIZACIONES	A	B	C=A+B	D	E=C-D
	ACUMULADA AL 01/01/2018	AMORTIZACION DEL AÑO 2018	ACUMULADA AL 31/12/2018	BAJAS AMORTIZACION	AMORTIZACION ACUMULADA
221 Construcciones	48.003.011,51	3.031.889,26	51.034.900,77		51.034.900,77
223 Maquinaria (Eq.didáct)	55.722.990,09	1.604.289,17	57.327.279,26	791.290,13	56.535.989,13
224 Utillaje	3.060.558,19	29.780,36	3.090.338,55		3.090.338,55
226 Mobiliario	18.122.174,81	423.040,11	18.545.214,92	58.093,26	18.487.121,66
227 Eq. procesos inform.	15.852.323,70	427.485,14	16.279.808,84	498.308,41	15.781.500,43
228 Elementos transporte	166.477,02	5.516,18	171.993,20	40	171.993,20
229 Fondos bibliográficos	37.934.643,40	1.480.622,73	39.415.266,13	0,00	39.415.266,13
TOTALES:	178.862.178,72	7.002.622,95	185.864.801,67	1.347.691,80	184.517.109,87

Durante el ejercicio se han adquirido bienes a título gratuito con un valor venal de 28.145 euros.

La Universidad incluye dentro de las cuentas "Terrenos" y "Construcciones" el inmovilizado material que se encuentra todavía en curso por importe de 1.294.951 euros.

INMOVILIZADO EN CURSO:			
RESUMEN POR CUENTA PGCP	IMPORTE A 01/01/2018	EN EL EJERCICIO 2018	IMPORTE A 31/12/2018
221 Construcciones	1.177.635,70	17.235,57	1.194.871,27
223 Maquinaria (Eq.didáct)	0,00	0,00	0,00
224 Utillaje	0,00	0,00	0,00
226 Mobiliario	0,00	0,00	0,00
227 Eq. procesos inform.	0,00	0,00	0,00
228 Elementos transporte	0,00	0,00	0,00
229 Fondos bibliográficos	0,00	0,00	0,00
TOTALES:	1.177.635,70	17.235,57	1.194.871,27

DETALLE POR CADA PROYECTO DE INVERSIÓN EN CURSO:				
DESCRIPCIÓN DEL PROYECTO	IMPORTE A 01/01/2018	EN EL EJERCICIO 2018	IMPORTE A 31/12/2018	Cuenta PGCP
RENOVACIÓN CENTRALES TÉRMICAS DE EDIFICIOS CAMINOS E INTERFCULTATIVO	0,00	6.237,40	6.237,40	221
R.A.M. FACHADA SUR DE FACULTAD DE MEDICINA	0,00	10.998,17	10.998,17	221
NUEVA RESIDENCIA UNIVERS. (*)	1.177.635,70	0,00	1.177.635,70	221
TOTALES:	1.177.635,70	17.235,57	1.194.871,27	

(*) En el ejercicio 2016 se dotó una provisión por deterioro por importe de 1.177.635,70 euros, que no ha variado durante los ejercicios 2017 y 2018, y corresponde en su totalidad a la construcción de la nueva residencia universitaria.

9. Inversiones financieras permanentes

La Universidad participa en el capital social de ciertas sociedades. El detalle y el resumen del movimiento del ejercicio 2018 por sociedad participada es el siguiente (en euros):

Sociedad participada	31.12.2017	Variaciones	31.12.2018
Portal Universia, S.A. (1)	167.430	-	167.430
Sociedad Gestora del Parque Tecnológico de Cantabria, S.L. (2)	753	-	753
Total	168.183	-	168.183

(1) **Portal Universia, S.A.** fue constituida el 7 de julio de 2000 por el Banco Santander Central Hispano, S.A. y Cántabro Catalana de Inversiones, S.A. Con fecha 28 de marzo de 2001, el Banco Santander Central Hispano, transmitió gratuitamente a la Universidad de Cantabria la propiedad de 2.693 acciones de Clase B de diez euros cada una de ellas de valor, y que la Universidad de Cantabria acepta mediante escritura en 20 de febrero de 2002.

El 23 de marzo de 2005 el Consejo de Gobierno de la Universidad de Cantabria acuerda aceptar la transmisión a título gratuito de 14.050 acciones (diez euros cada una de ellas), a raíz de la ampliación de su capital social por importe de 14.050.460 euros, manteniendo de esta forma su porcentaje de participación. Su C.I.F. es A82726639 y tiene su domicilio en Madrid, Paseo de la Castellana nº 7.

Tras varias modificaciones en el capital de la empresa, la participación actual de la Universidad de Cantabria está compuesta por 16.743 acciones con un valor nominal de 0,08 euros por acción.

(2) **Sociedad Gestora del Parque Científico-Tecnológico de Cantabria, S.L.:** el 17 de diciembre de 2004 la Universidad de Cantabria suscribió 25 participaciones sociales de 30,10 euros de valor nominal cada una de ellas, por su valor nominal total de 753 euros lo que suponía el 25% del capital social de la sociedad a la fecha, establecido en 3.010 euros. Con fecha 24 de marzo de 2006 se acordó en la Junta General Extraordinaria un aumento del capital social de 14.999.974 euros, incrementándose hasta 15.002.984 euros, y que fue suscrito íntegramente por el Gobierno de Cantabria. Su NIF es B39592076 y tiene su domicilio en Santander, calle Hernán Cortés nº 39.

No existen desembolsos pendientes en ninguna Sociedad y todas las inversiones tienen el carácter de permanente.

La provisión por deterioro a 1-1-2018, por importe de 166.046 euros, no ha variado durante el ejercicio 2018, y corresponde en su totalidad a la participación en Portal Universia S.A.

Los datos más significativos de estas sociedades, según datos del último balance cerrado de que se dispone, correspondiente al ejercicio 2017, son los siguientes:

Sociedad	% participación	Domicilio	Euros		
			Capital	Resultado neto	Patrimonio Neto
Portal Universia S.A.	0,075%	Madrid	897.293	360.076	1.325.170
Sociedad Gestora del Parque Tecnológico de Cantabria, S.L.	0,005%	Santander	15.002.984	(-455.020)	17.983.616

Ninguna de estas sociedades cotiza en bolsa.

La Universidad participa adicionalmente en las siguientes fundaciones:

Denominación	Carácter público o privado	Objeto	% Aportación	Importe Aportado (euros)	Número total de patronos	Número patronos Universidad
Fundación Leonardo Torres Quevedo	Privada	(1)	0%	-	12	7
Fundación de la Universidad de Cantabria para el estudio y la investigación del sector financiero (FUCEIF)	Privada	(2)	50%	30.000	10	5
Fundación Instituto de Hidráulica Ambiental de Cantabria (FIHAC)	Privada	(3)	0%	-	12	4
Fundación para el Análisis Estratégico de la Pequeña y Mediana Empresa (FAEDPYME)	Privada	(4)	10%(*)	3.000	17	3
Fundación Instituto de Investigación Marqués de Valdecilla (FIDIVAL)	Privada	(5)	33,33%	10.000	14	4
Fundación Plataforma Tecnológica Española de la Construcción	Privada	(6)	7,143%	2.143	14	1
Fundación Centro Tecnológico de Componentes	Privada	(7)	0%	1	20	1

(*)Adicionalmente, la Universidad aportó indirectamente un 20%, ya que FUCEIF aportó el 40% al fondo fundacional de FAEDPYME.

- (1) Promoción de la investigación tecnológica en la UC, mediante la financiación y el desarrollo de los proyectos de investigación que al efecto sean seleccionados, así como el perfeccionamiento de los profesionales del área tecnológica, mediante la organización de los oportunos cursos de formación y reciclado, la promoción y difusión de actividades culturales de interés general y la colaboración con la Universidad para la gestión de actividades que le sean encomendadas por ésta y aceptadas por el Patronato de la Fundación. Del mismo modo, en el ejercicio de su propia actividad, conceder premios y becas, celebrar actos, editar publicaciones, o concertar acuerdos con otras instituciones.
- (2) Promover el estudio y la investigación en cualquier ámbito que redunde y contribuya al bienestar, desarrollo sostenible y progreso de los pueblos, con una especial atención al estudio, a la investigación y a la formación en el ámbito socioeconómico, fundamentalmente en el área financiera y dentro del marco de la sociedad del conocimiento. Ofrecer estudios avanzados en materia financiera. Organizar y participar en eventos de interés nacional e internacional. Realizar actividades de gestión como control económico y financiero, personal, promoción y publicidad de sus actividades, etc.
- (3) Investigación básica y aplicada y el desarrollo de estudios, metodologías y herramientas para la gestión integrada de los ecosistemas acuáticos, incluyendo las aguas continentales superficiales y subterráneas, las aguas de transición y las aguas costeras, integrando todos los procesos relevantes así como los aspectos socio-económicos asociados a una gestión eficiente y sostenible del ciclo integral del agua.

- (4) Establecer un espacio de colaboración, dentro de los ámbitos económico y social de la Pyme tanto a nivel nacional como internacional en orden a realizar conjuntamente actividades y trabajos de estudio, docencia e investigación; y a facilitar y promover el intercambio de información y del conocimiento, y asesoramiento mutuo, así como a desarrollar aquellos otros proyectos que resulten de interés común y redunden y contribuyan al bienestar y progresos de los pueblos. La formación, la investigación, desarrollo, innovación, transferencia y asesoramiento sobre los aspectos propios del ámbito de las Pymes, a nivel nacional e internacional.
- (5) Aproximar la investigación básica, clínica y de servicios sanitarios. Crear un entorno asistencial, docente e investigador de calidad al que queden expuestos los alumnos de grado, postgrado, los especialistas en formación y los profesionales sanitarios. Constituir el lugar idóneo para la captación del talento y la ubicación de las grandes instalaciones científico-tecnológicas.
- (6) Contribuir al progreso sostenible del sector de la construcción en España, prestando especial atención al fomento de la innovación en la construcción a fin de obtener y asegurar una mayor eficacia en el aprovechamiento de las inversiones de Investigación, Desarrollo e Innovación en el sector de la construcción en general, promoviendo una mejora de la eficiencia, de la productividad, de la calidad y de la seguridad, así como una disminución significativa del impacto en el medio ambiente y un incremento en el bienestar del ciudadano.
- (7) Actuar como elemento de desarrollo y captación de tecnología para su posterior difusión y aplicación en las empresas relacionadas directa o indirectamente con el sector industrial y servicios avanzados, así como de generación de conocimiento tecnológico y su aplicación para el desarrollo y fortalecimiento de la capacidad competitiva de las empresas en el ámbito de la tecnología y la innovación.

10. Gastos a distribuir en varios ejercicios

Los gastos a distribuir en varios ejercicios se corresponden a los gastos por intereses diferidos como consecuencia del aplazamiento en el pago de la urbanización del Campus de Torrelavega y la adquisición del edificio para los estudios de Fisioterapia (Nota F.9 de la Memoria de las Cuentas Anuales).

Dichos gastos a distribuir se registraron inicialmente por el importe equivalente a la diferencia entre el valor de coste del edificio (por un total de 10.218 miles de euros, incluyendo el IVA no deducible incorporado como mayor valor del edificio), más el IVA deducible (por importe de 1.141 miles de euros), y el valor de reembolso de la deuda por importe total de 17.230 miles de euros. El importe inicial de gastos a distribuir ascendió en el ejercicio 2010 a 5.870 miles de euros, de los cuales 622 miles de euros se imputaron como gasto financiero del ejercicio 2011, 592 miles de euros se imputaron como gasto financiero del ejercicio 2012, 560 miles de euros se han imputado como gasto financiero del ejercicio 2013, 526 se han imputado como gasto financiero del 2014, 490 miles de euros se han imputado como gasto financiero del ejercicio 2015, 453 miles de euros se han imputado como gasto financiero del ejercicio 2016, 413 miles de euros se han imputado como gasto financiero del ejercicio 2017, y 371 miles de euros se han imputado como gasto financiero del ejercicio 2018.

11. Deudores

a) Deudores presupuestarios

El desglose de este epígrafe, por año de generación de la deuda pendiente, al 31 de diciembre de 2018, es el siguiente:

Año	Euros
2008	35.332
2009	159.500
2010	36.800
2011	37.935
2012	65.128
2013	12.199
2014	25.474
2015	68.270
2017	618.634
2018	5.459.714
Total	6.518.986

La Universidad considera de dudoso cobro la totalidad del importe de deudores presupuestarios correspondiente a ejercicios cerrados, por lo que tiene registrada una provisión al efecto por importe total de 1.059.407 euros, habiéndose dotado un importe de 287.865 euros durante el ejercicio 2018, con cargo al epígrafe "Variación de provisiones y pérdidas de créditos incobrables" de la cuenta del resultado económico-patrimonial adjunta.

El importe de la provisión registrada, asimismo, se deduce del remanente de tesorería, tal y como establece la normativa presupuestaria aplicable.

Asimismo, durante el ejercicio la Universidad ha considerado como pérdida definitiva el importe pendiente de cobro correspondiente a deudores no provisionados, por importe total de 632 miles de euros, aproximadamente, con cargo al epígrafe "Gastos y pérdidas de otros ejercicios" de la cuenta del resultado económico-patrimonial correspondiente al ejercicio 2018 adjunta.

El desglose de los principales deudores presupuestarios de ejercicio corriente a 31 de diciembre de 2018 es el siguiente:

Denominación	Euros
Ministerio de Educación, Cultura y Deporte	2.131.806
Gobierno de Cantabria	1.399.011
Alumnos por matrículas pendientes de pago	438.462
Sodercan	261.042
Fundación Leonardo Torres Quevedo	291.668
Ministerio de Economía y Competitividad	55.467
Servicio Cántabro de Empleo	76.602
Servicio Cántabro de Salud	63.952
Gobierno Vasco	76.402
Fundació Privada Escoles Universitaries Gimbernat	70.194
Otros deudores	595.108
Total	5.459.714

b) Deudores no presupuestarios

El saldo de deudores no presupuestarios a 31 de diciembre de 2018 corresponde en su gran mayoría a saldos deudores por IVA.

A continuación se detalla el movimiento del estado de deudores no presupuestarios durante el ejercicio 2018 (en euros):

Concepto	Cobros	31.12.2017	Cobros	31.12.2018
Pagos duplicados o excesivos	6.032	590	2.608	67
Hacienda Pública deudora por IVA	1.255.086	-	1.172.963	102.805
Deudores IVA repercutido	1.142.955	265.040	894.716	293.282
Otros anticipos concedidos	180	1.767	2.319	988
Total	2.404.253	267.397	2.072.606	397.142

12. Fondos Propios

Los movimientos habidos en las cuentas de Fondos Propios durante el ejercicio 2018 son los siguientes (en euros):

	A 31.12.2017	Aplicación Resultado 2017	Resultado del ejercicio 2018	Aplicado directamente a Patrimonio Neto	A 31.12.2018
100 Patrimonio	140.353.345,61			0,00	140.353.345,61
120-121 Resultado de ejercicios anteriores	-22.833.129,07	-3.568.587,15			-26.401.716,22
129 Resultado del ejercicio	-3.568.587,15	3.568.587,15	-1.152.149,05		-1.152.149,05
PATRIMONIO NETO	113.951.629,39	0,00	-1.152.149,05	0,00	112.799.480,34

13. Provisiones para riesgos y gastos

El detalle de los importes reconocidos en el balance de situación al 31 de diciembre de 2018 por provisiones, así como los correspondientes cargos en la cuenta del resultado económico-patrimonial del ejercicio 2018, es el siguiente (en euros):

Cuenta del PGCP 140 Provisión por jubilación del personal, Saldo 1.196.742

	Premio de jubilación personal laboral (activo)	Plan de jubilación voluntario (jubilado)	Total
Saldo al 31.12.2017	1.127.809	457.353	1.585.162
Ajuste a 31-12-2018	(85.207)	(303.213)	(388.420)
Saldo al 31.12.2018	1.042.602	154.140	1.196.742

Estos ajustes se han realizado en base al Certificado del Jefe del Servicio de PDI, Retribuciones y Seg. Social de la UC, y a los pagos realizados en 2018 por "Premios de jubilación del personal laboral" y por el "Plan de jubilación voluntario".

Cuenta del PGCP 142 Provisión para responsabilidades, Saldo 721.604

	Posible revisión IVA de la Investigación Básica	Posibles insolvencias de la Fundación FLTQ	Total
Saldo al 31.12.2017	386.624	434.236	820.860
Ajuste a 31-12-2018	11.776	(111.032)	(99.256)
Saldo al 31.12.2018	398.400	323.204	721.604

En 2018 se ha ajustado la provisión para cubrir el riesgo de una posible revisión del IVA de la Investigación Básica, añadiendo los datos del 2018 y restando los datos de 2014, resultando un aumento de la provisión por importe de 11.776 euros. Queda una provisión de 398.400 euros.

En 2018 se ha ajustado la provisión para posibles insolvencias de la FLTQ "Fundación Leonardo Torres Quevedo" en la devolución de las Ayudas recibidas para Parques Científicos y Tecnológicos,

con el importe aprobado en el presupuesto inicial para 2019, resultando una disminución de 111.032 euros. Queda una provisión de **323.204** euros.

Cuenta del PGCP 2922 Provisión del inmovilizado material: Saldo 1.177.636

A 31 de diciembre de 2018 se mantiene la misma provisión por depreciación del inmovilizado material, que corresponde en su totalidad a la provisión como consecuencia del deterioro de la Construcción de la nueva Residencia Universitaria.

Cuenta PGCP 297 Provisión por depreciación de valores negociables: Saldo 166.046

A 31 de diciembre de 2018 se mantiene la misma provisión, que corresponde en su totalidad a la participación en Portal Universia S.A.

14. Otras deudas a corto y largo plazo

El detalle de este epígrafe al 31 de diciembre de 2018, según los datos de la contabilidad financiera, es el siguiente (en euros):

	Referencia	Corto plazo	Largo plazo	Total
Convocatoria Infraestructura científica 2006	F.9.1.a			
Convocatoria Infraestructura científica 2008 (*)	F.9.1.b	1.141.650		1.141.650
Innocampus (*)	F.9.1.c	866.459	1.832.309	2.698.768
Innplanta	F.9.1.d	90.266	581.784	672.050
Gesvicán Campus Torrelavega	F.9.1.e	1.091.899	5.459.496	6.551.396
Cofinanciación FEDER Conv. Infr. científica 2010	F.9.1.f	545.820		545.820
Cof. FEDER Plan Nacional 2011	F.9.1.g	2.430.527		2.430.527
Cof. FEDER Plan Nacional 2012	F.9.1.h	662.600		662.600
Cof. FEDER Plan Nacional 2013-Excelencia	F.9.1.i		15.125	15.125
Cof. FEDER Plan Nacional 2013-Retos	F.9.1.j		332.145	332.145
Cof. FEDER Plan Estatal 2014-Excelencia	F.9.1.k		517.275	517.275
Cof. FEDER Plan Estatal 2014-Retos	F.9.1.l		1.303.654	1.303.654
Cof. FEDER Programa Jóvenes Investigadores	F.9.1.m		101.640	101.640
Cof. FEDER Plan Estatal 2015-Excelencia	F.9.1.n		196.201	196.201
Cof. FEDER Plan Estatal 2015-Retos	F.9.1.o		974.958	974.958
Cof. FEDER Plan Estatal 2015-Retos Colaboración	F.9.1.p		336.601	336.601
Cof. FSE Plan Estatal 2014-Empleo Joven	F.9.1.q	411.064		411.064
Cofinanciación FEDER Conv. Infr. científica 2015	F.9.1.r		185.000	185.000
Cof. FEDER Plan Estatal 2016-Excelencia	F.9.1.s		270.677	270.677
Cof. FEDER Plan Estatal 2016-Retos	F.9.1.t		1.558.722	1.558.722
Cof. FEDER Plan Estatal 2016-Retos Colaboración	F.9.1.u		209.324	209.324
Cof. FEDER Plan Estatal 2017-Retos	F.9.1.v		251.075	251.075
Total		7.240.285	14.125.986	21.366.272

(*) Parcialmente cofinanciado con FEDER.

F.9.1.a

En el ejercicio 2007, el Ministerio de Educación, Cultura y Deporte concedió a la Universidad una ayuda, en forma de anticipo reembolsable para la realización de 4 proyectos de infraestructura científica-tecnológica. El reembolso se realizará en 10 años, con vencimiento en el ejercicio 2018 y amortización constante, habiendo sido el pago de la primera cuota en 2009. Dicho anticipo no devenga intereses. Durante el ejercicio 2018 se ha procedido al pago de la última cuota, completando así su devolución.

F.9.1.b

En 2009 se recibió del Ministerio de Economía y Competitividad un anticipo reembolsable para la realización de 11 proyectos, por la convocatoria de infraestructura científica de 2008. La ayuda se instrumentó en dos importes de 1.059 miles de euros cada uno. Una de las partes se financia con Fondos FEDER. La otra parte se reembolsará en 10 años, con amortización constante, habiendo sido la primera cuota pagada en el ejercicio 2010. En los ejercicios 2012 y 2013 se realizaron reintegros de cuantías finalmente no utilizadas por un importe total de 34 miles de euros. Durante el

ejercicio 2018 se ha procedido al pago de la novena cuota y se ha traspasado a corto plazo el importe de la última, correspondiente a 2019. Dicho anticipo tampoco devenga intereses.

F.9.1.c

En el marco del Programa Campus de Excelencia Internacional para la financiación de las actividades primarias, investigación y transferencia de resultados, el Ministerio de Economía y Competitividad concedió a la Universidad en 2010 una ayuda por importe de 4 millones de euros, bajo la denominación de Innocampus. Esta ayuda se formalizó mediante la concesión de un préstamo de 3,4 millones de euros y un anticipo reembolsable con cargo a fondos FEDER por importe de 600 miles de euros (de los 4 millones de euros se reintegraron al Ministerio en 2013 fondos no utilizados por 49 miles de euros). El vencimiento de la parte del préstamo, sujeta a un tipo de interés del 1,17% anual, es en 12 cuotas anuales (de 316 miles de euros los tres primeros años y de 297.056 a partir de 2017, tras el recálculo del cuadro de amortización por parte del Ministerio como consecuencia del reintegro de fondos no utilizados), con 3 años de carencia, siendo el primer pago en 2014. Durante el ejercicio 2018 se ha procedido al pago de la quinta cuota y se ha traspasado a corto plazo el importe de la sexta correspondiente a 2019.

F.9.1.d

Por otra parte, la Universidad participa, entre otros, en un proyecto de investigación, en el que se propone la adquisición del equipamiento para las instalaciones del estabulario y laboratorio de bioseguridad P3 del Instituto de Biomedicina y Biotecnología. Para ello recibió 864 miles de euros en 2010 y 191 miles de euros adicionales en 2011 del Ministerio de Economía y Competitividad como ayuda en forma de préstamo, denominada Innplanta. Este préstamo, sujeto a un tipo de interés del 1,17% anual, tiene 3 años de carencia y se deberá amortizar en 12 cuotas anuales a partir del ejercicio 2014 para la parte recibida en 2010 y a partir del ejercicio 2015 para la parte recibida en el ejercicio 2011. La Universidad tiene también registrados los intereses devengados no pagados durante el periodo de carencia. Durante el ejercicio 2018 se ha procedido al pago de la quinta cuota y se ha traspasado a corto plazo el importe de la sexta, correspondiente a 2019.

F.9.1.e

Con respecto al saldo con Gesvican, Gestión de Viviendas e Infraestructuras en Cantabria S.L. (en origen Gieducan, Gestión de Infraestructuras Educativas de Cantabria, S.L.), se corresponde con el importe pendiente de pago a largo plazo por la urbanización del Campus de Torrelavega y la adquisición del edificio para la impartición de la enseñanza de fisioterapia. El importe total de la deuda inicial (incluyendo todo el IVA generado en la operación, tanto lo activado como mayor valor del edificio, por importe de 742 miles de euros, como lo no activado y deducible, por importe de 851 miles de euros) ascendió a 17.230 miles de euros.

Al 31 de diciembre de 2018 el importe pendiente de pago asciende a 6.551 miles de euros en concepto de principal e IVA activado no deducible (5.459 miles de euros a largo plazo y 1.092 miles de euros a corto plazo) y 341 miles de euros en concepto de IVA deducible, íntegramente registrados bajo el epígrafe "Acreedores no presupuestarios" del balance de situación adjunto.

F.9.1.f

Durante el ejercicio 2012, la Universidad obtuvo a través del Programa Infraestructura Científico Tecnológica del Plan Nacional de I+D+i (correspondiente a la convocatoria del ejercicio 2010), un importe de 783 miles de euros (de los que 238 miles de euros no fueron finalmente utilizados y se reintegraron al Ministerio) para la financiación de 12 proyectos, mediante anticipos reembolsables concedidos por FEDER. Dichas ayudas no tienen coste financiero.

F.9.1.g

En el ejercicio 2012 la Universidad accedió a financiación también concedida por FEDER por importe de 2,4 millones de euros (de los cuales 7 miles de euros no fueron finalmente utilizados y se reintegraron al Ministerio), dentro de la convocatoria 2011 del VI Plan Nacional de I+D+i para financiar 42 proyectos y plazo de reembolso antes del 1 de enero de 2018, careciendo de carga financiera.

F.9.1.h

Durante el ejercicio 2013 la Universidad accedió a financiación también concedida por FEDER por importe de 672 miles de euros (de los cuales 10 miles de euros no fueron finalmente utilizados y se reintegraron al Ministerio), dentro del VI Plan Nacional de I+D+i, convocatoria 2012, con periodo de

carencia hasta la finalización del periodo de programación FEDER 2007-2013 incrementado en dos años, y un único periodo de reembolso posterior con plazo hasta el 1 de enero de 2019.

F.9.1.i

En la convocatoria 2013 del Plan Estatal de Investigación Científica y Técnica y de Innovación 2013-2016 la Universidad accedió a financiación también concedida por FEDER por importe de 15 miles de euros, dentro del Programa Estatal de Fomento de la Investigación Científica y Técnica de Excelencia, Subprograma Estatal de Generación de Conocimiento, Modalidad 1: Proyectos de I+D. Deberá ser amortizado antes del 1 de enero de 2020.

F.9.1.j

Igualmente en la convocatoria 2013 del Plan Estatal de Investigación Científica y Técnica y de Innovación 2013-2016 la Universidad accedió a financiación también concedida por FEDER por importe de 332 miles de euros, dentro del Programa Estatal de Investigación, Desarrollo e Innovación Orientada a los Retos de la Sociedad, Modalidad 1: "Retos de Investigación", Proyectos de I+D+i. Deberá ser amortizado antes del 1 de enero de 2020.

F.9.1.k

En la convocatoria 2014 del Plan Estatal de Investigación Científica y Técnica y de Innovación 2013-2016 la Universidad accedió a financiación también concedida por FEDER por importe de 517 miles de euros, correspondiente a la convocatoria del Programa Estatal de Fomento de la Investigación Científica y Técnica de Excelencia, Subprograma Estatal de Generación de Conocimiento, Modalidad 1: Proyectos de I+D. Deberá ser amortizado antes del 31 de diciembre de 2022, careciendo de carga financiera.

F.9.1.l

También En la convocatoria 2014 del Plan Estatal de Investigación Científica y Técnica y de Innovación 2013-2016 la Universidad accedió a financiación concedida por FEDER por importe de 1.304 miles de euros, correspondiente a la convocatoria del Programa Estatal de Investigación, Desarrollo e Innovación orientada a los retos de la sociedad, Modalidad 1: "Proyectos de I+D+I" (de ellos 1.147 en 2015 y el resto en 2016). Deberá ser amortizado antes del 31 de diciembre de 2022, careciendo de carga financiera.

F.9.1.m

Además, en el Programa Estatal de Investigación, Desarrollo e Innovación orientada a los retos de la sociedad, Modalidad 3: "Proyectos de I+D+I para Jóvenes Investigadores sin vinculación o con vinculación temporal" (102 miles de euros) del Plan Estatal de Investigación Científica y Técnica y de Innovación 2013-2016, la Universidad accedió a financiación también concedida por FEDER por importe de 102 miles de euros. Deberá ser amortizado antes del 31 de diciembre de 2022, careciendo de carga financiera.

F.9.1.n

En la convocatoria 2015 del Plan Estatal de Investigación Científica y Técnica y de Innovación 2013-2016 la Universidad accedió a financiación también concedida por FEDER por importe de 196 miles de euros, correspondiente a la convocatoria del Programa Estatal de Fomento de la Investigación Científica y Técnica de Excelencia, Subprograma Estatal de Generación de Conocimiento, Modalidad 1: Proyectos de I+D. Deberá ser amortizado antes del 31 de diciembre de 2023, careciendo de carga financiera.

F.9.1.o

También en la convocatoria 2015 del Plan Estatal de Investigación Científica y Técnica y de Innovación 2013-2016 la Universidad accedió a financiación concedida por FEDER por importe de 975 miles de euros, correspondiente a la convocatoria del Programa Estatal de Investigación, Desarrollo e Innovación orientada a los retos de la sociedad, Modalidad 1: "Proyectos de I+D+I". Deberá ser amortizado antes del 31 de diciembre de 2023, careciendo de carga financiera.

F.9.1.p

También en la convocatoria 2015 del Plan Estatal de Investigación Científica y Técnica y de Innovación 2013-2016 la Universidad accedió a financiación concedida por FEDER por importe de 339 miles de euros (109 se recibieron en 2016, 203 en 2017, y el resto en 2018, y 2 miles de euros no fueron finalmente utilizados y se reintegraron al Ministerio), correspondiente a la convocatoria del

Programa Estatal de Investigación, Desarrollo e Innovación orientada a los retos de la sociedad, Ayudas Retos-Colaboración.

Deberá ser amortizado antes del 01/02/2020, 01/02/2021 y 01/02/2022 para cada una de las anualidades, careciendo de carga financiera.

F.9.1.q

En la convocatoria 2014 del Plan Estatal de Investigación Científica y Técnica y de Innovación 2013-2016 la Universidad accedió a financiación concedida por el Fondo Social Europeo por importe de 431 miles de euros (215,5 se recibieron en 2016 y 215,5 en 2017, y 20 miles de euros no fueron finalmente utilizados y se reintegraron al Ministerio), correspondiente a la convocatoria de ayudas para la promoción de empleo joven e implantación de la garantía juvenil en I+D+i en el Subprograma Estatal de Incorporación.

El plazo de amortización comprende hasta dos años contados después del pago del saldo final del Programa Operativo previsto en el Artículo 77 del Reglamento (UE) nº 1303/2013 del Parlamento Europeo y del Consejo de 17 de diciembre de 2013, careciendo de carga financiera.

F.9.1.r

Durante el ejercicio 2016, la Universidad obtuvo a través del Programa Infraestructura Científico Tecnológica del Plan Nacional de I+D+i (correspondiente a la convocatoria del ejercicio 2015), un importe de 185 miles de euros para la financiación de dos proyectos, mediante anticipos reembolsables concedidos por FEDER. El plazo de amortización comprende hasta dos años contados después del pago del saldo final del Programa Operativo previsto en el Artículo 77 del Reglamento (UE) nº 1303/2013 del Parlamento Europeo y del Consejo de 17 de diciembre de 2013, careciendo de carga financiera.

F.9.1.s

En la convocatoria 2016 del Plan Estatal de Investigación Científica y Técnica y de Innovación 2013-2016 la Universidad accedió a financiación también concedida por FEDER por importe de 271 miles de euros, correspondiente a la convocatoria del Programa Estatal de Fomento de la Investigación Científica y Técnica de Excelencia, Subprograma Estatal de Generación de Conocimiento. Deberá ser amortizado antes del 31 de diciembre de 2025, careciendo de carga financiera.

F.9.1.t

También en la convocatoria 2016 del Plan Estatal de Investigación Científica y Técnica y de Innovación 2013-2016 la Universidad accedió a financiación concedida por FEDER por importe de 1.559 miles de euros, correspondiente a la convocatoria del Programa Estatal de Investigación, Desarrollo e Innovación orientada a los retos de la sociedad. Deberá ser amortizado antes del 31 de diciembre de 2025, careciendo de carga financiera.

F.9.1.u

También en la convocatoria 2016 del Plan Estatal de Investigación Científica y Técnica y de Innovación 2013-2016 la Universidad accedió a financiación concedida por FEDER por importe de 269 miles de euros (102 se recibieron en 2017, 111 en 2018, 56 se recibirán en la anualidad 2019, y 4 miles de euros no han sido utilizados y se han reintegrado al Ministerio), correspondiente a ayudas Retos-Colaboración del Programa Estatal de Investigación, Desarrollo e Innovación Orientada a los Retos de la sociedad,

Deberá ser amortizado antes del 31 de diciembre de 2023, careciendo de carga financiera.

F.9.1.v

En la convocatoria 2017 del Plan Estatal de Investigación Científica y Técnica y de Innovación 2013-2016 la Universidad accedió a financiación concedida por FEDER por importe de 251 miles de euros, correspondiente a la convocatoria del Programa Estatal de Investigación, Desarrollo e Innovación orientada a los retos de la sociedad. Deberá ser amortizado antes del 31 de diciembre de 2025, careciendo de carga financiera.

15. Acreedores

Acreedores presupuestarios

La totalidad de los acreedores presupuestarios (1.493 miles de euros) son obligaciones del ejercicio presupuestario 2018, en su mayoría por suministros recibidos en el último mes del ejercicio, así como la cuota patronal de diciembre, siendo ésta el importe más significativo, ascendiendo a 918 miles de euros.

Acreedores no presupuestarios

A continuación se detalla el movimiento del estado de obligaciones a pagar no presupuestarias durante el ejercicio 2018 (en euros):

Concepto	31.12.2017	Abonos	Pagos	31.12.2018
I.R.P.F.	1.870.009	14.168.287	(14.147.653)	1.890.643
Seguridad Social, acreedora	177.750	2.269.683	(2.257.393)	190.040
MUFACE	44.420	328.182	(326.752)	45.850
Retención por derechos pasivos	91.811	644.235	(648.106)	87.940
Acreedores IVA soportado	10.230	1.341.388	(1.300.359)	51.258
Ingresos anticipados	33.670	240.323	(17.213)	256.780
Ingresos anticipados Programas RRHH Inv.	259.861	213.305	(259.861)	213.305
Anticipo IVA Edificio Fisioterapia	397.371	0	(56.767)	340.604
Otros	80.288	1.563.646	(1.575.553)	68.381
Total	2.965.410	20.769.049	(20.589.658)	3.144.801

UNIVERSIDAD DE CANTABRIA



PRESUPUESTO
2018

MEMORIA DE LIQUIDACIÓN

9 - Informe de Auditoría

El artículo 176 de los Estatutos de la Universidad de Cantabria establece en sus puntos 1 y 2:

1. Al término de cada ejercicio económico, la Gerencia formará las cuentas anuales, que serán examinadas por el Consejo de Gobierno y aprobadas por el Consejo Social.
2. Las cuentas anuales irán acompañadas de una auditoría, que será realizada por empresas y profesionales independientes con experiencia en el sector universitario.

Según lo establecido en los estatutos, en el ejercicio 2018 se ha realizado un informe de auditoría por parte de una empresa especializada (PricewaterhouseCoopers Auditores, S.L.). El informe se ha realizado sobre la totalidad de las cuentas anuales (Balance de Situación, Cuenta del Resultado Económico Patrimonial, Estado de Cambios en el Patrimonio Neto, Estado de Flujos de Efectivo, Estado de Liquidación del Presupuesto y sobre la Memoria, con el contenido establecido en el Plan General de Contabilidad Pública para Cantabria, aprobado por orden de la Consejería de Economía y Hacienda del Gobierno de Cantabria, de 29 de noviembre de 2000, que adapta del Plan General de Contabilidad Pública en España, aprobado por Orden del Ministerio de Economía y Hacienda de 6 de mayo de 1994).

En el siguiente enlace pueden consultarse las cuentas anuales completas a las que está referido el informe de auditoría:

<https://web.unican.es/transparencia/informacion-economica>

Informe del auditor independiente

Al Rector y al Consejo Social de la Universidad de Cantabria:

Opinión

Hemos auditado las cuentas anuales de Universidad de Cantabria (la Universidad), que comprenden el balance de situación a 31 de diciembre de 2018, la cuenta del resultado económico patrimonial, el estado de cambios en el patrimonio neto, el estado de flujos de efectivo, el estado de liquidación del presupuesto y la memoria correspondientes al ejercicio terminado en dicha fecha.

En nuestra opinión, las cuentas anuales adjuntas presentan fielmente, en todos los aspectos materiales, la situación financiera de la Universidad de Cantabria a 31 de diciembre de 2018, así como sus resultados económico patrimoniales, liquidación del presupuesto y flujos de efectivo correspondientes al ejercicio terminado en dicha fecha, de conformidad con el marco normativo de información financiera aplicable a la entidad, que se identifica en la nota F.1.4.a de la memoria adjunta.

Fundamento de la opinión

Hemos llevado a cabo nuestra auditoría de conformidad con las Normas Internacionales de Auditoría (NIA). Nuestras responsabilidades de acuerdo con dichas normas se describen más adelante en la sección *Responsabilidades del auditor en relación con la auditoría de las cuentas anuales* de nuestro informe.

Somos independientes de la Universidad de conformidad con el Código de Ética para Profesionales de la Contabilidad del International Ethics Standards Board for Accountant (Código de Ética del IESBA), y hemos cumplido con las demás responsabilidades de ética de conformidad con el Código de Ética del IESBA.

Consideramos que la evidencia de auditoría que hemos obtenido proporciona una base suficiente y adecuada para nuestra opinión.

Otras cuestiones

Las cuentas anuales adjuntas se han preparado en virtud de los requerimientos legales señalados en la nota F.1.4.a de la memoria adjunta y han sido auditadas aplicando las Normas Internacionales de Auditoría, por lo que el presente informe en ningún caso puede entenderse como un informe de auditoría en los términos previstos en la normativa reguladora de la actividad de auditoría de cuentas vigente en España.

Responsabilidad de la Gerencia en relación con las cuentas anuales

La Gerencia, bajo la dirección del Rector, es responsable de preparar las cuentas anuales de conformidad con el marco normativo de información financiera aplicable a la entidad, que se identifica en la nota F.1.4.a de la memoria adjunta, y del control interno que la Gerencia, bajo la dirección del Rector, considere necesario para permitir la preparación de cuentas anuales libres de incorrección material, debida a fraude o error.

En la preparación de las cuentas anuales, la Gerencia, bajo la dirección del Rector, es responsable de la valoración de la capacidad de la Universidad de continuar como entidad en funcionamiento, revelando, según corresponda, las cuestiones relacionadas con la gestión continuada y utilizando el principio contable de gestión continuada.

Los responsables del gobierno de la entidad son responsables de la supervisión del proceso de información financiera de la Universidad.

Responsabilidades del auditor en relación con la auditoría de las cuentas anuales

Nuestros objetivos son obtener una seguridad razonable de que las cuentas anuales en su conjunto están libres de incorrección material, debida a fraude o error, y emitir un informe de auditoría que contiene nuestra opinión.

Seguridad razonable es un alto grado de seguridad pero no garantiza que una auditoría realizada de conformidad con las NIA siempre detecte una incorrección material cuando existe. Las incorrecciones pueden deberse a fraude o error y se consideran materiales si, individualmente o de forma agregada, puede preverse razonablemente que influyan en las decisiones económicas que los usuarios toman basándose en las cuentas anuales.

Como parte de una auditoría de conformidad con las NIA, aplicamos nuestro juicio profesional y mantenemos una actitud de escepticismo profesional durante toda la auditoría. También:

- Identificamos y valoramos los riesgos de incorrección material en las cuentas anuales, debido a fraude o error, diseñamos y aplicamos procedimientos de auditoría para responder a dichos riesgos y obtenemos evidencia de auditoría suficiente y adecuada para proporcionar una base para nuestra opinión. El riesgo de no detectar una incorrección material debida a fraude es más elevado que en el caso de una incorrección material debida a error, ya que el fraude puede implicar colusión, falsificación, omisiones deliberadas, manifestaciones intencionadamente erróneas, o la elusión del control interno.
- Obtenemos conocimiento del control interno relevante para la auditoría con el fin de diseñar procedimientos de auditoría que sean adecuados en función de las circunstancias, y no con la finalidad de expresar una opinión sobre la eficacia del control interno de la Universidad.
- Evaluamos si las políticas contables aplicadas son adecuadas y la razonabilidad de las estimaciones contables y la correspondiente información revelada por la Gerencia, bajo la dirección del Rector.
- Concluimos sobre si es adecuada la utilización, por la Gerencia, bajo la dirección del Rector, del principio contable de gestión continuada y, basándonos en la evidencia de auditoría obtenida, concluimos sobre si existe o no una incertidumbre material relacionada con hechos o con condiciones que pueden generar dudas significativas sobre la capacidad de la Universidad para continuar como entidad en funcionamiento. Si concluimos que existe una incertidumbre material, se requiere que llamemos la atención en nuestro informe de auditoría sobre la correspondiente información revelada en las cuentas anuales o, si dichas revelaciones no son adecuadas, que expresemos una opinión modificada. Nuestras conclusiones se basan en la evidencia de auditoría obtenida hasta la fecha de nuestro informe de auditoría. Sin embargo, los hechos o condiciones futuros pueden ser la causa de que la Universidad deje de ser una entidad en funcionamiento.



- Evaluamos la presentación global, la estructura y el contenido de las cuentas anuales, incluida la información revelada, y si las cuentas anuales representan las transacciones y hechos subyacentes de un modo que logran expresar la imagen fiel.

Nos comunicamos con el Rector y el Consejo Social de la Universidad en relación con, entre otras cuestiones, el alcance y el momento de realización de la auditoría planificados y los hallazgos significativos de la auditoría, así como cualquier deficiencia significativa del control interno que identificamos en el transcurso de la auditoría.

PricewaterhouseCoopers Auditores, S.L.

Francisco J. Crespo Aller

16 de abril de 2019