

UNIVERSIDAD DE CANTABRIA



# PRESUPUESTO 2016

MEMORIA DE LIQUIDACIÓN

Índice



GERENCIA  
SERVICIO FINANCIERO Y PRESUPUESTARIO



## INDICE

<b>1</b>	<b>MEMORIA</b>	<b>9</b>
1.1	Introducción.	11
1.2	Presupuesto Inicial. Modificaciones Presupuestarias.	13
1.3	Presupuesto de Ingresos: Derechos reconocidos en el ejercicio.	17
1.4	Presupuesto de Gastos: Obligaciones reconocidas en el ejercicio.	32
1.5	Liquidación del Presupuesto	51
1.6	Remanente de Tesorería	52
<b>2</b>	<b>CUADROS LIQUIDACIÓN PRESUPUESTO 2016</b>	<b>53</b>
	Cuadro nº 1: Liquidación del Presupuesto de Ingresos.	55
	Cuadro nº 2: Comparación de los ingresos años 15/16.	56
	Cuadro nº 3: Liquidación del Presupuesto de Gastos.	61
	Cuadro nº 4: Comparación de los gastos años 15/16.	62
	Cuadro nº 5: Distribución gastos de personal por UFG	65
	Códigos UFG	66
	Cuadro nº 6: Ejecución gastos descentralizados a Dptos.	67
	Cuadro nº 7: Ejecución gastos descentralizados a Centros.	71
	Cuadro nº 8: Ejecución gastos descentralizados a Institutos y o/u de Investigación	73
	Cuadro nº 9: Ejecución gastos descentralizados a Servicios Universitarios Comunes	74
	Cuadro nº 10: Ejecución gastos descentralizados a Rectorado, Vicerrectorados, Serv.Admtivos.Centrales, Consejo Social, Defensor Universitario, Secretaría General	75
	Cuadro nº 11: Ejecución gastos Centralizados UFG 89	77
	Cuadro nº 12: Distribución gastos de Proyectos y Convenios de Investigación.	78
	Cuadro nº 13: Títulos Propios: Distribución gastos por UFG.	80
	Cuadro nº 14: Detalle por UFG gasto en fondos bibliográficos adquiridos a través de la BUC	81
	Cuadro nº 15: Retenciones para gastos generales de los Proy., Conv. y Cursos: detalle UFG.	83
<b>3</b>	<b>EVOLUCIÓN BALANCE DE SITUACIÓN</b>	<b>85</b>
	Cuadro nº 16: Evolución Balance de Situación 2012/2016.	87

<b>4</b>	<b>INDICADORES SIIU</b>	<b>89</b>
<b>5</b>	<b>PASIVOS FINANCIEROS</b>	<b>101</b>
<b>6</b>	<b>CONTRATOS ADMINISTRATIVOS</b>	<b>123</b>
<b>7</b>	<b>ESTADÍSTICAS</b>	<b>133</b>
<b>1.</b>	<b>Alumnos</b>	<b>135</b>
1.1.	Evolución pruebas de acceso, preinscripción y matrícula 2012/13-2016/17	137
1.2.	Evolución nº de alumnos de nuevo ingreso por Planes de Estudio 2012/13-2016/17	138
1.3.	Evolución de la matrícula de nuevo ingreso por Centros: 2012/13-2016/17	139
1.4.	Evolución de la matrícula por Centros: 2012/13-2016/17	140
1.5.	Evolución de la matrícula por ramas de enseñanza: 2012/13-2016/17	141
1.6.	Matrícula total 1º y 2º ciclo por Planes de Estudio 2012/13-2016/17	142
1.7.	Matrícula total Grado por Planes de Estudio 2012/13 - 2016/17	144
1.8.	Evolución nº alumnos matriculados en Estudios de Doctorado 2014/15-2016/17	145
1.9.	Evolución nº alumnos Estudios Propios de Postgrado 2012/13-2016/17	147
1.10.	Evolución nº alumnos Master Oficial por titulaciones y ramas 2012/13-2016/17	148
1.11.	Evolución nº alumnos de Master Oficial por Centros 2012/13-2016/17	150
<b>2.</b>	<b>Ingresos por matrículas</b>	<b>151</b>
2.1.	Ingresos por matrícula estudios de grado y 1º y 2º ciclo 2014/15-2016/17	153
2.2.	Ingresos por matrícula estudios de master oficial 2014/15-2016/17	154
2.3.	Ingresos por matrícula estudios de grado, 1º y 2º ciclo y master oficial 2014/15-2016/17	155
2.4.	Resumen ingresos totales por matrícula: estudios de grado, 1º y 2º ciclo y master oficial 2014/15-2016/17.	156
<b>3.</b>	<b>Personal</b>	<b>157</b>
3.1.	Evolución del personal de la UC 2006/2016	159
3.2.	Evolución del PDI 2006/2016	160
3.3.	Evolución PAS 2006/2016	161
3.4.	Incrementos anuales PDI 2006/2016	162
3.5.	Distribución PDI por categorías 2006/2016	163
3.6.	Incrementos anuales PAS 2006/2016	164
3.7.	Distribución PAS por categorías 2006/2016	165
<b>4.</b>	<b>Resultados de investigación</b>	<b>167</b>

## **8 ESTADOS FINANCIEROS DEL EJERCICIO \_\_\_\_\_ 181**

**Balance de situación**

**Cuenta de Resultados económico-patrimonial**

**Estado de Liquidación del Presupuesto de Ingresos**

**Estado de Liquidación del Presupuesto de Gastos**

**Estado del Resultado Presupuestario**

**Notas a los Estados Contables Presupuestarios**

1. Organización
2. Bases de presentación
3. Aplicación del resultado del ejercicio 2016
4. Principios contables y normas de valorización
5. Diferencias entre criterios contables patrimoniales y presupuestarios
6. Remanente de Tesorería
7. Presupuestos del ejercicio 2016
8. Inmovilizaciones materiales
9. Inversiones financieras permanentes
10. Gastos a distribuir en varios ejercicios
11. Deudores
12. Fondos propios
13. Provisiones para riesgos y gastos
14. Otras deudas a corto y largo plazo
15. Administraciones Públicas, acreedoras

## **9 INFORME DE AUDITORÍA REALIZADA POR PRICEWATERHOUSECOOPERS AUDITORES, S.L. DE LAS CUENTAS ANUALES DEL EJERCICIO 2016 \_\_\_\_\_ 213**



UNIVERSIDAD DE CANTABRIA



# PRESUPUESTO 2016

MEMORIA DE LIQUIDACIÓN

1 - Memoria





# 1 -INTRODUCCIÓN

---

La liquidación del presupuesto del 2016 nos muestra una disminución de los ingresos (1,07%) y un aumento de los gastos en un 1,92%.

Los ingresos, derechos reconocidos, ascendieron a 103.721.397 euros, un 1,07% menos que el año anterior, y un 18,8% menos que el 2009, año en el que los ingresos alcanzaron su importe máximo, 127,7 millones.

Los principales ingresos a destacar son:

- La aportación del Gobierno Regional a la UC, a través del Contrato Programa, fue de 70.606.000 euros, un 5,75% más que el año anterior, incluida la ampliación del Contrato Programa por importe de 1.580.000, destinado a financiar la devolución de la paga extraordinaria de diciembre de 2012.
- La recaudación de los ingresos por servicios académicos de grado y postgrado oficial, disminuyeron el 5,3%.
- Los ingresos de los diferentes proyectos, convenios y programas de investigación fueron 14.580.000 euros, con una disminución del 30%.

Los gastos, obligaciones reconocidas, fueron 104.935.578 euros, con un aumento de 1.973.028, el 1,92%. Un 19,5% menos que el año 2011, en el que los gastos alcanzaron el importe máximo de 130,3 millones.

En la ejecución de los gastos destaca:

- Los gastos por operaciones corrientes aumentaron un 2,83% y ascendieron a 83.429.181 euros.
- Los de operaciones de capital fueron 20.956.560 euros, con una disminución del 1,42%.
- Los gastos de personal, capítulo 1, fueron 69.361.873 euros, con un aumento de 2.255.199, el 3,36%.

- Los gastos corrientes en bienes y servicios, capítulo 2, fueron 12.034.105 euros, un 1,35% menos, con lo que el ahorro respecto al año 2009 es del 25,54%.
- Las inversiones en obras y equipamientos fueron 4.034.000 euros, disminuyendo un 9,25%.
- Los gastos en todos los programas de investigación fueron 16.803.000 euros, un 0,54% más que en el año 2015.

La liquidación del presupuesto presenta un saldo presupuestario negativo de -1.214.181 euros, que sumados 2.258.059 euros, que corresponden a créditos financiados con remanente de tesorería y descontados 847.724 que corresponde a desviaciones positivas en gastos con financiación afectada, dan como resultado un superávit de financiación del ejercicio de 196.154 euros.

El remanente genérico de tesorería asciende a 2.242.577 euros, por lo que no es necesario poner en marcha los mecanismos correctores establecidos en el art. 81.5 de la LOU.

Las cuentas anuales figuran en un documento aparte de esta memoria, no obstante se acompaña un resumen de las mismas para tener una visión global y mantener la estructura de los años anteriores.

También se acompaña una serie de cuadros explicativos, la evolución de los Indicadores Económicos-Financieros del SIIU (Sistema Integrado de Información Universitaria) y una serie de estadísticas que permiten una visión más amplia de nuestra actividad.

Por último, las cuentas anuales se presentan auditadas por una empresa especializada (PriceWaterhouseCoopers Auditores, S.L.), tal como se señala en el art. 176.2 de los Estatutos de la UC, aprobados por Decreto 26/2012, de 10 de mayo. El informe de auditoría se ha realizado a la totalidad de las cuentas anuales (Balance de Situación, Cuenta del Resultado Económico Patrimonial, Estado de Cambios en el Patrimonio Neto, Estado de Flujos de Efectivo, Estado de Liquidación del Presupuesto y a la Memoria, con el contenido que se establece en el Plan General de Contabilidad Pública para Cantabria, aprobado por Orden de la Consejería de Economía y Hacienda del Gobierno de Cantabria, de 29 de noviembre de 2000, que adapta el Plan General de Contabilidad Pública en España, aprobado por Orden del Ministerio de Economía y Hacienda de 6 de mayo de 1994).

## 2 PRESUPUESTO INICIAL. MODIFICACIONES PRESUPUESTARIAS

### 2.1 - PRESUPUESTO INICIAL

El Presupuesto inicial de la Universidad de Cantabria del ejercicio de 2016 fue aprobado por acuerdo del Consejo Social el 18-12-15, a propuesta del Consejo de Gobierno celebrado el 16-12-15.

El importe inicial ascendió a 105.974.462.

ESTADO DE INGRESOS INICIAL		IMPORTE
Cap. 3	Tasas y Otros Ingresos	20.729.209
Cap. 4	Transferencias Corrientes	71.063.260
Cap. 5	Ingresos Patrimoniales	590.000
Cap. 7	Transferencias de Capital	11.935.555
Cap. 8	Activos Financieros	1.500.000
Cap. 9	Pasivos Financieros	156.438
<b>TOTAL</b>		<b>105.974.462</b>

ESTADO DE GASTOS INICIAL		IMPORTE
Cap. 1	Gastos de Personal	68.898.907
Cap. 2	Gtos. Ctes. Bienes y Serv.	13.420.239
Cap. 3	Gastos Financieros	67.440
Cap. 4	Transferencias Corrientes	1.349.144
Cap. 6	Inversiones Reales	21.531.277
Cap. 7	Transferencias de Capital	100.000
Cap. 8	Activos Financieros	100.000
Cap. 9	Pasivos Financieros	507.455
<b>TOTAL</b>		<b>105.974.462</b>

## 2.2 - PRESUPUESTO DEFINITIVO

La liquidación del presupuesto definitivo ascendió a 134.241.907.

ESTADO DE INGRESOS FINAL		IMPORTE
Cap. 3	Tasas y Otros Ingresos	20.887.179
Cap. 4	Transferencias Corrientes	74.012.060
Cap. 5	Ingresos Patrimoniales	590.000
Cap. 7	Transferencias de Capital	12.560.681
Cap. 8	Activos Financieros	24.656.303
Cap. 9	Pasivos Financieros	1.535.684
<b>TOTAL</b>		<b>134.241.907</b>

ESTADO DE GASTOS FINAL		IMPORTE
Cap. 1	Gastos de Personal	70.479.381
Cap. 2	Gtos.Ctes. Bienes y Serv.	16.926.873
Cap.3	Gastos Financieros	111.990
Cap. 4	Transferencias Corrientes	2.857.563
Cap. 6	Inversiones Reales	43.138.044
Cap. 7	Transferencias de Capital	120.600
Cap. 8	Activos Financieros	100.001
Cap. 9	Pasivos Financieros	507.455
<b>TOTAL</b>		<b>134.241.907</b>

## 2.3 - MODIFICACIONES PRESUPUESTARIAS

La diferencia se debe a las distintas modificaciones presupuestarias autorizadas por los órganos competentes, por un importe de 28.267.445.

El desglose de las modificaciones por el tipo de las mismas fue el siguiente:

TIPO DE MODIFICACIÓN	IMPORTE
AMPLIACIONES DE CRÉDITO	0
CRÉDITOS EXTRAORDINARIOS	0
SUPLEMENTOS DE CRÉDITO	0
INCORPORACIÓN REMANENTES DE CRÉDITO	22.207.109
CRÉDITOS GENERADOS POR INGRESOS	6.060.336
TRANSFERENCIAS DE CRÉDITO (POSITIVAS)	17.514.142
TRANSFERENCIAS DE CRÉDITO (NEGATIVAS)	-17.514.142
<b>TOTAL</b>	<b>28.267.445</b>

El porcentaje de modificaciones fue del 27% del Presupuesto Inicial, inferior a las modificaciones del año 2015.

Las modificaciones presupuestarias autorizadas a lo largo del ejercicio detalladas por capítulos fueron:

MODIFICACIÓN PREVISIONES			%
Cap. 3	Tasas y Otros Ingresos	157.970	0,56
Cap. 4	Transferencias Corrientes	2.948.800	10,43
Cap. 5	Ingresos Patrimoniales	0	0,00
Cap. 7	Transferencias de Capital	625.126	2,21
Cap. 8	Activos Financieros	23.156.303	81,92
Cap. 9	Pasivos Financieros	1.379.246	4,88
<b>TOTAL</b>		<b>28.267.445</b>	<b>100,00</b>

MODIFICACIÓN DOTACIONES			%
Cap. 1	Gastos de Personal	1.580.474	5,59
Cap. 2	Gtos.Ctes. Bienes y Serv.	3.506.634	12,41
Cap.3	Gastos Financieros	44.550	0,16
Cap. 4	Transferencias Corrientes	1.508.419	5,34
Cap. 6	Inversiones Reales	21.606.767	76,44
Cap. 7	Transferencias de Capital	20.600	0,07
Cap. 8	Activos Financieros	1	0,00
Cap. 9	Pasivos Financieros	0	0,00
<b>TOTAL</b>		<b>28.267.445</b>	<b>100,00</b>

Por capítulos de gastos, las modificaciones por su cuantía más significativas fueron las del capítulo 6 (Inversiones) que alcanzaron un importe de 21.606.767, el 76%. De ellas, un total de 20.537.422 corresponden a incorporaciones de créditos del año 2015.

Por el tipo de modificación las más importantes fueron las INCORPORACIONES DE REMANENTES DE CRÉDITO procedentes de la liquidación del Presupuesto de 2015 y que en cumplimiento de la normativa vigente son incorporables al ejercicio de 2016.

<b>DETALLE INCORPORACIÓN REMANENTES</b>		
<b>REMANENTES AFECTADOS</b>		
Equipamientos específicos de investigación		324.700
Programas específicos de investigación		13.505.537
* Proyectos de investigación	11.483.538	
Proyectos Plan Nacional	3.943.077	
Proyectos Art. 83 LOU	2.716.880	
Programa Marco Europeo	3.275.161	
Otros créditos de investigación	1.548.420	
* Cátedras	88.009	
* Otros fondos de investigación	1.933.990	
Cantabria Campus de Excelencia Internacional		105.186
Otras inversiones		711.183
Otros Convenios, Proyectos y Ayudas		441.579
Titulaciones Propias		1.610.963
Becas y Ayudas Programas de Intercambio y Otros		441.461
<b>TOTAL REMANENTES AFECTADOS</b>		<b>17.140.609</b>
<b>REMANENTES NO AFECTADOS INCORPORADOS EN APLICACIÓN DE LA NORMATIVA VIGENTE</b>		
Fondos Vicerrectorado de Investigación y T. C.		793.492
Gastos corrientes en bienes y servicios		733.865
Inversiones específicas		3.539.143
* Edificios y otras construcciones	1.895.780	
* Equipamientos	446.636	
* Inversión de reposición	1.196.727	
<b>TOTAL REMANENTES NO AFECTADOS</b>		<b>5.066.500</b>
<b>TOTAL REMANENTES 2016</b>		<b>22.207.109</b>

Los CRÉDITOS GENERADOS POR INGRESOS, producidos por ingresos específicos no previstos inicialmente o superiores a las previsiones y que financian créditos específicos de gastos, fueron un total de 6.060.336, con el siguiente detalle:

<b>DETALLE GENÉRICO CRÉDITOS GENERADOS POR INGRESOS</b>	<b>IMPORTE</b>
Gastos de Personal (ampliación Contrato Programa)	<b>1.580.474</b>
Programas específicos de Investigación	<b>2.339.908</b>
Becas de Colaboración y Formación	<b>789.232</b>
Títulos Propios	<b>234.162</b>
Otros Convenios	<b>1.116.560</b>
<b>TOTAL</b>	<b>6.060.336</b>

### 3 PRESUPUESTO DE INGRESOS: DERECHOS RECONOCIDOS EN EL EJERCICIO

CUADROS LIQUIDACIÓN PRESUPUESTO 2016 Nº 1 Y 2. (páginas 55 y 56)

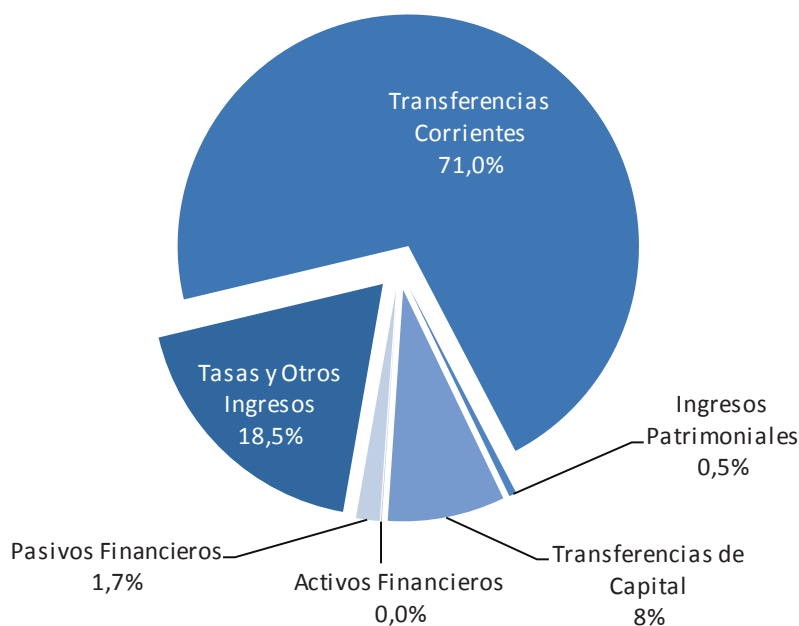
#### 3.1 - EJECUCIÓN PRESUPUESTO DE INGRESOS

CAP.	DENOMINACIÓN	PREVISIONES PRESUPUESTARIAS			DERECHOS RECONOCIDOS NETOS	RECAUDACIÓN NETA	PENDIENTES DE COBRO A 31/12
		INICIALES	MODIFIC.	DEFINITIVAS			
3	Tasas y Otros Ingresos	20.729.209	157.970	20.887.179	19.197.458	14.670.531	4.526.927
4	Transferencias Corrientes	71.063.260	2.948.800	74.012.060	73.665.648	71.877.375	1.788.273
5	Ingresos Patrimoniales	590.000	0	590.000	552.101	451.034	101.067
	<b>Operaciones Corrientes</b>	<b>92.382.469</b>	<b>3.106.770</b>	<b>95.489.239</b>	<b>93.415.207</b>	<b>86.998.940</b>	<b>6.416.267</b>
7	Transferencias de Capital	11.935.555	625.126	12.560.681	8.536.369	8.351.674	184.695
	<b>Operaciones de Capital</b>	<b>11.935.555</b>	<b>625.126</b>	<b>12.560.681</b>	<b>8.536.369</b>	<b>8.351.674</b>	<b>184.695</b>
	<b>TOTAL OPER.NO FINANCIERAS</b>	<b>104.318.024</b>	<b>3.731.896</b>	<b>108.049.920</b>	<b>101.951.576</b>	<b>95.350.614</b>	<b>6.600.962</b>
8	Activos Financieros	1.500.000	23.156.303	24.656.303	49.237	49.237	0
9	Pasivos Financieros	156.438	1.379.246	1.535.684	1.720.584	1.720.584	0
	<b>TOTAL OPER. FINANCIERAS</b>	<b>1.656.438</b>	<b>24.535.549</b>	<b>26.191.987</b>	<b>1.769.821</b>	<b>1.769.821</b>	<b>0</b>
	<b>TOTAL</b>	<b>105.974.462</b>	<b>28.267.445</b>	<b>134.241.907</b>	<b>103.721.397</b>	<b>97.120.435</b>	<b>6.600.962</b>

En los mismos se detallan con el máximo desglose todos los ingresos del año y se comparan con los del año 2015.

#### 3.2 - DERECHOS RECONOCIDOS

LIQUIDACIÓN PRESUPUESTO DE INGRESOS				
CAP.	DENOMINACIÓN	DERECHOS RECONOCIDOS	COBRADOS	PENDIENTES DE COBRO A 31/12
3	Tasas y Otros Ingresos	19.197.458	14.670.531	4.526.927
4	Transferencias Corrientes	73.665.648	71.877.375	1.788.273
5	Ingresos Patrimoniales	552.101	451.034	101.067
7	Transferencias de Capital	8.536.369	8.351.674	184.695
	<b>TOTAL OPER.NO FINANCIERAS</b>	<b>101.951.576</b>	<b>95.350.614</b>	<b>6.600.962</b>
8	Activos Financieros	49.237	49.237	0
9	Pasivos Financieros	1.720.584	1.720.584	0
	<b>TOTAL OPER. FINANCIERAS</b>	<b>1.769.821</b>	<b>1.769.821</b>	<b>0</b>
	<b>TOTAL</b>	<b>103.721.397</b>	<b>97.120.435</b>	<b>6.600.962</b>



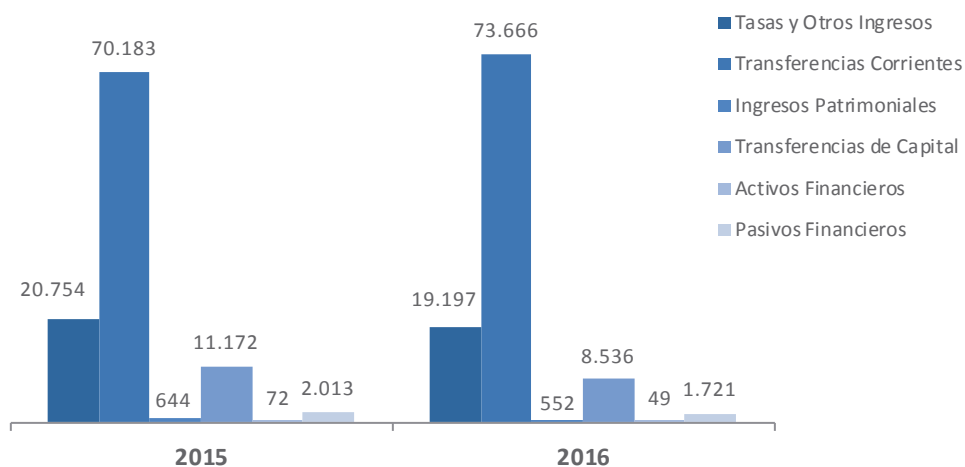
La liquidación del presupuesto de ingresos muestra unos derechos reconocidos (DR) de 103.721.397, un 1,07% menos que en 2015.

Los ingresos por operaciones no financieras disminuyeron 801.547, un 0,78%, y las de operaciones financieras en 316.071.

### 3.3 - COMPARACIÓN EJERCICIOS 2015-2016

DERECHOS RECONOCIDOS NETOS					
CAP.	DENOMINACIÓN	2015	2016	INCREMENTO	
				€	%
3	Tasas y Otros Ingresos	20.753.596	19.197.458	-1.556.138	-7,50
4	Transferencias Corrientes	70.183.484	73.665.648	3.482.164	4,96
5	Ingresos Patrimoniales	644.058	552.101	-91.957	-14,28
7	Transferencias de Capital	11.171.985	8.536.369	-2.635.616	-23,59
	<b>TOTAL OPER.NO FINANCIERAS</b>	<b>102.753.123</b>	<b>101.951.576</b>	<b>-801.547</b>	<b>-0,78</b>
8	Activos Financieros	72.430	49.237	-23.193	-32,02
9	Pasivos Financieros	2.013.462	1.720.584	-292.878	-14,55
	<b>TOTAL OPER. FINANCIERAS</b>	<b>2.085.892</b>	<b>1.769.821</b>	<b>-316.071</b>	<b>-15,15</b>
	<b>TOTAL</b>	<b>104.839.015</b>	<b>103.721.397</b>	<b>-1.117.618</b>	<b>-1,07</b>





### 3.4 - DERECHOS RECONOCIDOS PENDIENTES DE COBRO

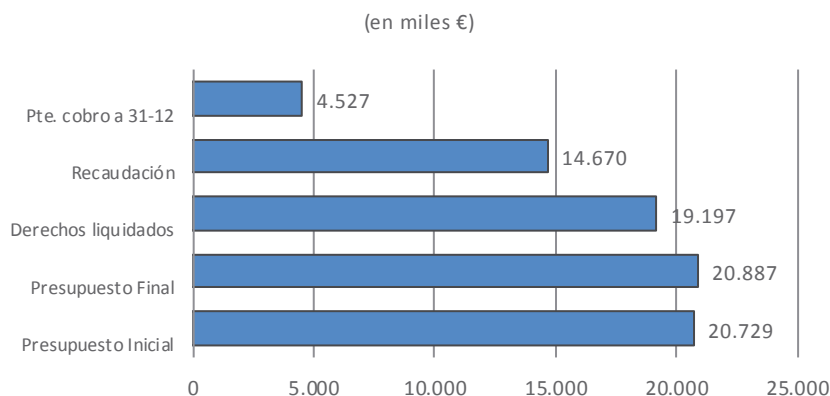
A 31-12-16 se habían ingresado 97.120.435, el 93,63%. Los derechos pendientes de cobro eran 6.600.962. Se ha producido un aumento de los derechos pendientes de cobro de 878.211, el 15,34%. El detalle de los principales deudores es el siguiente:

DETALLE DEUDORES PRESUPUESTO 2016	IMPORTE
Gobierno de Cantabria	<b>1.894.000</b>
Ministerio de Educación, Cultura y Deporte	<b>2.405.096</b>
Alumnos por matrículas pendientes de pago	<b>678.197</b>
Servicio Cántabro de Empleo	<b>300.752</b>
Fundación Leonardo Torres Quevedo	<b>330.991</b>
Fundación Privada Escoles Univ.Gimbernat	<b>97.934</b>
Gobierno Vasco	<b>83.128</b>
Servicio Cántabro de Salud	<b>71.667</b>
Otros deudores	<b>739.197</b>
<b>TOTAL</b>	<b>6.600.962</b>

### 3.5 - ANÁLISIS DETALLADO POR CAPÍTULOS

#### 3.5.1- TASAS Y OTROS INGRESOS

CAPÍTULO III. TASAS Y OTROS INGRESOS	IMPORTE	%
PRESUPUESTO INICIAL	20.729.209	100,00
PRESUPUESTO FINAL	20.887.179	100,76
DERECHOS LIQUIDADOS	19.197.458	91,91
RECAUDACIÓN	14.670.531	76,42
<b>PENDIENTES DE COBRO A 31-12</b>	<b>4.526.927</b>	<b>23,58</b>



Los principales ingresos a destacar del capítulo III son los siguientes:

#### 3.5.1.1. MATRÍCULA GRADO Y POSTGRADO OFICIAL.....9.037.269

EVOLUCIÓN INGRESOS PRECIOS PÚBLICOS POR MATRÍCULAS (miles de euros)

	2011	2012	2013	2014	2015	2016	incr 15/16
Aportación Estudiantes	5.652	6.656	6.722	6.799	6.649	6.243	-6,11
GRADO	5.095	5.951	5.943	5.890	5.674	5.234	-7,75
POSTGRADO OFICIAL	557	705	779	909	975	1.009	3,49
Compensación Pública	2.654	2.050	2.227	2.426	2.898	2.794	-3,59
MEC	2.654	2.050	2.227	2.176	2.400	2.000	-16,67
GOBIERNO CANTABRIA	0	0	0	250	498	794	59,44
<b>TOTAL</b>	<b>8.306</b>	<b>8.706</b>	<b>8.949</b>	<b>9.225</b>	<b>9.547</b>	<b>9.037</b>	<b>-5,34</b>
Incremento anual	1,60	4,82	2,79	3,08	3,49	-5,34	

Los DR disminuyeron en 509.608 (un 5,34 %) respecto a 2015, 462.731, un 5,12%, inferiores a las previsiones iniciales.

Las aportaciones de los alumnos alcanzaron 6.243.000, con una disminución de 406.000, el 6,11%.

Las compensaciones públicas (MEC y Gobierno de Cantabria) fueron 2.794.000, con una disminución del 3,6%.

#### EVOLUCIÓN INGRESOS PRECIOS PÚBLICOS POR MATRÍCULAS (%)

	2011	2012	2013	2014	2015	2016	incr 15/16
Aportación Estudiantes	68,05	76,45	75,11	73,70	69,64	69,08	-0,81
GRADO	61,34	68,36	66,41	63,85	59,43	57,92	-2,55
POSTGRADO OFICIAL	6,71	8,10	8,70	9,85	10,21	11,17	9,33
Compensación Pública	31,95	23,55	24,89	26,30	30,36	30,92	1,85
MEC	31,95	23,55	24,89	23,59	25,14	22,13	-11,96
GOBIERNO CANTABRIA	0,00	0,00	0,00	2,71	5,22	8,79	68,44
<b>TOTAL</b>	<b>100,00</b>	<b>100,00</b>	<b>100,00</b>	<b>100,00</b>	<b>100,00</b>	<b>100,00</b>	<b>---</b>

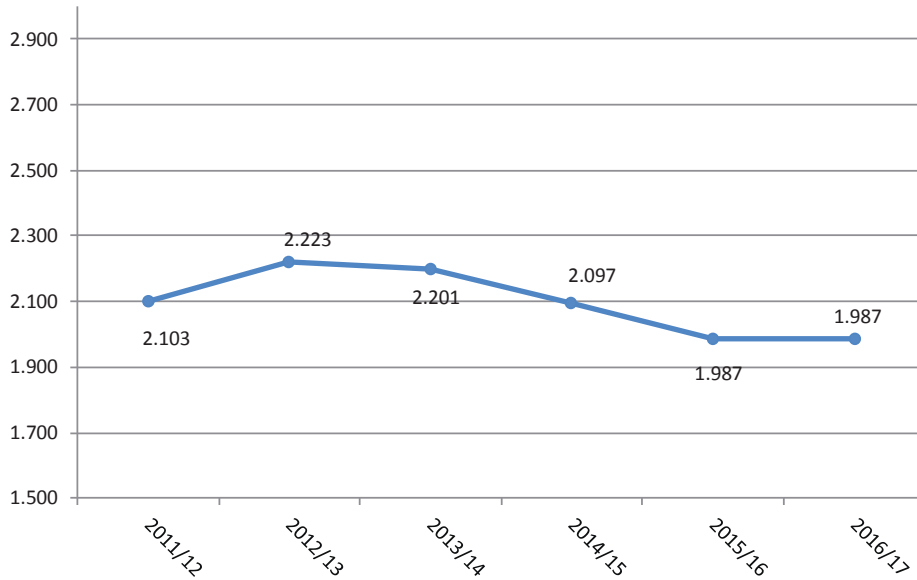
El 69% de los ingresos procede de aportaciones de los alumnos y el 31% de compensación por exenciones aportadas por los organismos públicos.

Ver evolución de los ingresos por matrículas de los tres últimos cursos académicos que se acompaña a la Memoria.

En el curso 2016/2017 se produce una disminución en los alumnos de 1º y 2º ciclo y grado de 545 alumnos respecto al curso anterior.

EVOLUCIÓN Nº DE ALUMNOS DE 1º Y 2º CICLO Y GRADO POR CENTROS						
CENTRO	11/12	12/13	13/14	14/15	15/16	16/17
FAC. FILOSOFÍA	406	390	395	367	345	<b>317</b>
FAC. CIENCIAS	458	480	497	536	590	<b>644</b>
FAC. MEDICINA	702	717	732	735	755	<b>762</b>
FAC. DERECHO	1.067	1.097	1.146	1.013	981	<b>892</b>
ETS CAMINOS	1.367	1.190	972	560	382	<b>276</b>
FAC. ECONÓMICAS	1.796	1.750	1.689	1.636	1.616	<b>1.553</b>
FAC. EDUCACIÓN	1.416	1.350	1.409	1.377	1.369	<b>1.340</b>
ETS I.INDUSTR. Y T.	1.923	1.878	1.813	1.677	1.554	<b>1.436</b>
EP ING.MINAS Y E.	360	412	331	305	277	<b>239</b>
EU ENFERMERÍA	377	397	379	318	313	<b>304</b>
ETS DE NÁUTICA	364	353	378	330	306	<b>270</b>
EU TURISMO	190	203	245	225	279	<b>199</b>
EU FISIOTERAPIA	405	474	531	547	558	<b>546</b>
CIESE-COMILLAS	6	10	16	21	19	<b>21</b>
<b>TOTAL</b>	<b>10.837</b>	<b>10.701</b>	<b>10.533</b>	<b>9.647</b>	<b>9.344</b>	<b>8.799</b>

**EVOLUCION Nº ALUMNOS DE NUEVO INGRESO EN GRADO 2011/12 - 2016/17**



El número de alumnos de nuevo ingreso en grado fue igual al curso anterior.

**EVOLUCIÓN DEL NÚMERO DE ALUMNOS EN ESTUDIOS DE MÁSTER OFICIAL**

Los alumnos en máster oficial fueron 1.017, un 3,88% más, con un aumento de 38 alumnos.

CENTRO	2011/12	2012/13	2013/14	2014/15	2015/16	2016/17
FAC. FILOSOFÍA	80	70	69	78	51	<b>64</b>
FAC. CIENCIAS	43	32	33	22	21	<b>31</b>
FAC. MEDICINA	32	28	26	48	38	<b>35</b>
FAC. DERECHO	24	21	13	12	25	<b>48</b>
ETS CAMINOS	164	131	129	229	293	<b>261</b>
FAC. ECONÓMICAS	124	99	96	86	73	<b>87</b>
FAC. EDUCACIÓN	147	123	152	155	200	<b>185</b>
ETS I.INDUSTR. Y T.	74	69	43	56	99	<b>125</b>
EP ING.MINAS Y E.				18	20	<b>17</b>
EU ENFERMERÍA	20	20	46	45	53	<b>47</b>
ETS DE NÁUTICA	0	0	26	49	67	<b>79</b>
EU FISIOTERAPIA					9	<b>13</b>
CIESE-COMILLAS	23	23	23	25	30	<b>25</b>
<b>TOTAL</b>	<b>731</b>	<b>616</b>	<b>656</b>	<b>823</b>	<b>979</b>	<b>1.017</b>

Ver evolución de los alumnos matriculados por Centros, estudios, grados de Experimentalidad y ramas de enseñanza, en el apartado de Estadísticas que se acompaña a la Memoria.

Los aspectos principales que podemos destacar en relación a los ingresos por precios del curso 2016/2017 sería:

- Los ingresos por precios públicos por la prestación del servicio de Educación Superior de grado y postgrado oficial son la segunda fuente de financiación y suponen el 9,64% del total de ingresos y el 11,07% de los ingresos corrientes.
- El número de alumnos de nuevo ingreso en grado se mantuvo respecto al curso anterior.
- El número de alumnos de 1º, 2º ciclo y grado ha disminuido en 545.
- Los alumnos de master han pasado de 979 a 1.017, lo que representa un aumento de 38, el 3,8%.
- El importe recaudado ha disminuido en un 5,12%.
- Las aportaciones de los estudiantes representan el 69,08% y han disminuido el 6,11%.
- Las aportaciones públicas para compensar exenciones de matrículas representan el 30,92% y han disminuido el 3,59%.

### 3.5.1.2.- MATRÍCULAS EN CURSOS PROPIOS.....2.283.911

(en miles €)

DENOMINACIÓN	2011	2012	2013	2014	2015	2016	INCR. % 15/16
Títulos propios postgrado	1.279	1.166	1.568	1.488	1.466	1.229	-16,17
Centro Idiomas UC	806	840	738	815	756	769	1,72
Cursos de Verano	167	112	96	64	63	58	-7,94
Extensión Universitaria	32	30	30	28	21	25	19,05
Actividades Deportivas	208	194	164	140	121	127	4,96
Otros	20	7	3	117	93	76	-18,28
<b>TOTAL</b>	<b>2.512</b>	<b>2.349</b>	<b>2.599</b>	<b>2.652</b>	<b>2.520</b>	<b>2.284</b>	<b>-9,37</b>

**3.5.1.3.- CONVENIOS Y CONTRATOS ART. 83 LOU.....3.466.869**

Disminución del 15%.

INGRESOS CONVENIOS Y CONTRATOS							
FUENTE DE FINANCIACIÓN	IMPORTE (en miles €) (1)						
	2011	2012	2013	2014	2015	2016	INCR.
Administración del Estado	35	53	65	41	0	0	---
Organismos Autónomos Admtivos.	0	0	21	0	0	14	---
Empresas públicas y otros E. públicos	386	191	265	210	322	276	-14,29
Gobierno de Cantabria	427	308	359	252	309	139	-55,02
Ayuntamientos	68	1	25	78	6	33	450,00
Empresas privadas	2.725	2.072	1.787	1.645	1.906	1.631	-14,43
Entidades sin fines de lucro	254	221	198	117	139	264	89,93
Exterior	297	189	340	342	531	234	-55,93
FLTQ	401	496	451	347	417	532	27,58
FIHAC.	551	422	386	418	396	297	-25,00
Otros	5	13	18	13	53	47	-11,32
<b>TOTAL</b>	<b>5.149</b>	<b>3.966</b>	<b>3.915</b>	<b>3.463</b>	<b>4.079</b>	<b>3.467</b>	<b>-15,00</b>

(1)Descontando IVA y el porcentaje de retención para gastos generales de la UC

**3.5.1.4.- VENTA DE BIENES.....213.691**

La cifra más alta corresponde a la venta de fotocopias, 118.136.

**3.5.1.5.- RETENCIONES PARA GASTOS GENERALES..... 1.854.000 (1)**

Cantidades que, de acuerdo a la normativa vigente, se detraen de los ingresos para financiar, generalmente, los gastos generales de la Universidad. Disminuyeron el 10,4 %.

El detalle de las retenciones es el siguiente:

RETENCIONES A CONVENIOS, PROYECTOS Y CURSOS (en miles de €)							
DENOMINACIÓN	2011	2012	2013	2014	2015	2016	INCR. %
ART. 83 LOU	662	582	618	546	669	557	-16,7
CONVENIOS FLTQ	106	112	96	100	113	110	-2,7
PROGRAMA MARCO EUROPEO	114	131	255	184	249	187	-24,9
PROGRAMAS NACIONALES	1.273	879	332	629	845 (1)	819 (1)	-3,1
ESTUDIOS PROPIOS	152	143	178	175	158	144	-8,9
OTRAS RETENCIONES	82	58	35	25	36	37	2,8
<b>TOTAL</b>	<b>2.389</b>	<b>1.905</b>	<b>1.514</b>	<b>1.659</b>	<b>2.070</b>	<b>1.854</b>	<b>-10,4</b>

(1) Incluidas las retenciones a los proyectos financiados con anticipos FEDER y contabilizados en el capítulo 9 de ingresos.

En el cuadro de liquidación del presupuesto nº 14 (página 81) se detallan todas las retenciones practicadas en el ejercicio a proyectos, convenios y cursos, separándose por UFG y fuente de financiación.

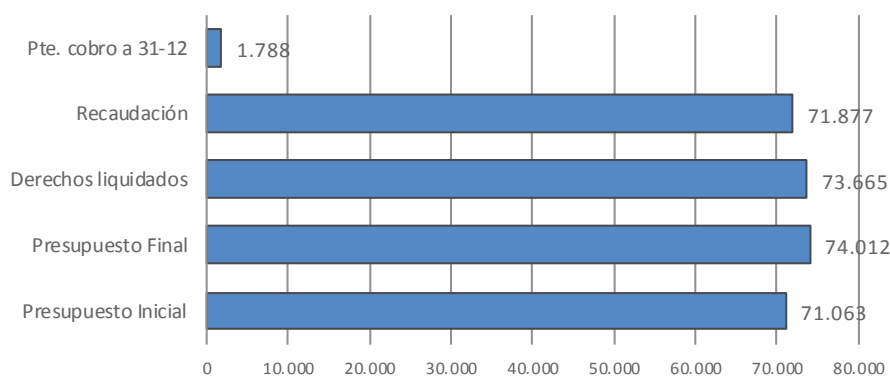
### 3.5.1.6.- INGRESOS IVA REGLA DE LA PRORRATA.....469.556

	2010	2011	2012	2013	2014	2015	2016
INGRESOS	1.936	1.493	574	491	410	442	470
% PRORRATA	40	36	31	30	27	27	28

### 3.5.2- TRANSFERENCIAS CORRIENTES

CAPÍTULO IV. TRANSFERENCIAS CORRIENTES.	IMPORTE	%
PRESUPUESTO INICIAL	71.063.260	100,00
PRESUPUESTO FINAL	74.012.060	104,15
DERECHOS LIQUIDADOS	73.665.648	99,53
RECAUDACIÓN	71.877.375	97,57
<b>PENDIENTES DE COBRO A 31-12</b>	<b>1.788.273</b>	<b>2,43</b>

(en miles €)



Las transferencias corrientes supusieron 73.665.648, un 5% superiores a las del 2015. Representan el 71,02% del total de ingresos y el 78,85% de los ingresos corrientes.

#### 3.5.2.1.-CONSEJERÍA DE UNIVERSIDADES E INVESTIGACIÓN, MEDIO AMBIENTE Y P.SOCIAL. CONTRATO PROGRAMA ..... 70.606.474

La aportación del Contrato Programa, aumenta en un 5,75%.

En el cuadro siguiente se ve la evolución de los últimos años.

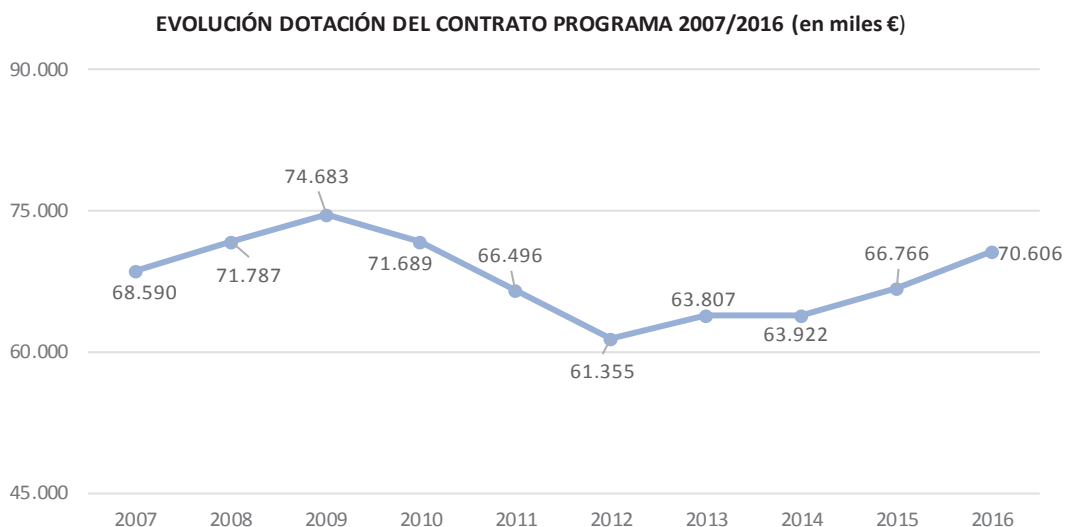
**EVOLUCIÓN DOTACIÓN CONTRATO PROGRAMA 2007/2016 (en miles de euros)**

DENOMINACIÓN DEL PROGRAMA	2007	2008	2009	2010	2011	2012	2013	2014	2015	2016 (1)
Programa de Suficiencia Financiera	54.220	58.605	63.445	62.088	59.615	56.662	59.527	59.427	61.683	65.263
Programa de Complementos Retributivos PDI	3.460	3.630	3.838	3.838	3.646	3.646	3.646	3.646	3.646	3.683 (1)
Plan Regional de Becas								50	250	200
Programa de Internacionalización								198	201	200
Programa de Refuerzo Educativo	0	0	0	0	0	0	0	114	114	114
Programa de Compensación por Exención de Precios Públicos	0	0	0	0	0	0	0	164	367	331
Programa de Apoyo a la Investigación	1.335	1.014	914	902	676	347	322	323	505	505
Programa de Obras y Equipamiento Docente	5.939	4.876	3.526	2.716	987	0	0	0	0	310 (2)
Programa Recursos Humanos	770	720	300	296	75	0	0	0	0	0
Programa Adaptación a l EEES	690	790	790	779	837	150	0	0	0	0
Programa Atención y Servicios al Estudiante	275	320	670	820	660	550	312	0	0	0
Programa Mejora de la Calidad Investigadora	1.101	1.220	500	250	0	0	0	0	0	0
Programa Mejora de la Calidad Docente	800	612	700	0	0	0	0	0	0	0
<b>TOTAL APORTACIÓN CONSEJERÍA DE UNIVERSIDADES E INVESTIGACIÓN, MEDIO AMBIENTE Y P.SOCIAL</b>	<b>68.590</b>	<b>71.787</b>	<b>74.683</b>	<b>71.689</b>	<b>66.496</b>	<b>61.355</b>	<b>63.807</b>	<b>63.922</b>	<b>66.766</b>	<b>70.606</b>
<b>% Incremento anual</b>		<b>4,66</b>	<b>4,03</b>	<b>-4,01</b>	<b>-7,24</b>	<b>-7,73</b>	<b>5,15</b>	<b>0,18</b>	<b>4,45</b>	<b>5,75</b>
							<b>Incremento 2009-2016:</b>			<b>-5,46%</b>

(1) Incluida la ampliación de crédito por devengo de la paga extraordinaria de 2012.....1.580.000€.

(1) Incluida la ampliación de crédito por el plan de equipamiento docente.....100.000€.





### 3.5.2.2.- OTRAS CONSEJERÍAS ..... 1.122.877

Subvenciones recibidas del resto de las Consejerías del Gobierno Regional.

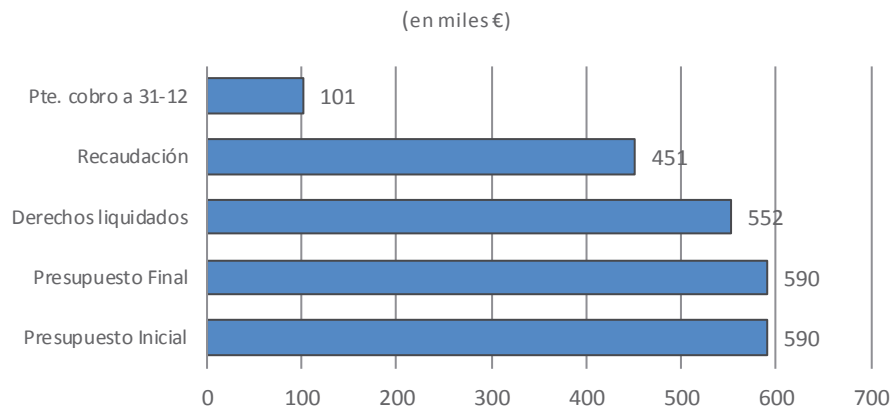
La más importante es la procedente del Servicio Cántabro de Salud por importe de 966.790, que recoge las retribuciones de los profesores numerarios con vinculación hospitalaria. En relación al ejercicio anterior se produce una disminución del 8,3%.

### 3.5.2.3.- ENTIDADES BANCARIAS ..... 1.604.351

Cantidad recibida del Banco Santander de acuerdo a lo establecido en el convenio de colaboración existente.

## 3.5.3- INGRESOS PATRIMONIALES

CAPÍTULO V. INGRESOS PATRIMONIALES	IMPORTE	%
PRESUPUESTO INICIAL	590.000	100,00
PRESUPUESTO FINAL	590.000	100,00
DERECHOS LIQUIDADOS	552.101	93,56
RECAUDACIÓN	451.034	81,70
<b>PENDIENTES DE COBRO A 31-12</b>	<b>101.067</b>	<b>18,30</b>



Los ingresos patrimoniales fueron 552.101, un 14,3% menos que en 2015. Representan el 0,53% del total de los ingresos. Los más importantes corresponden a:

**3.5.3.1.- INTERESES DE CUENTAS CORRIENTES .....39.613**

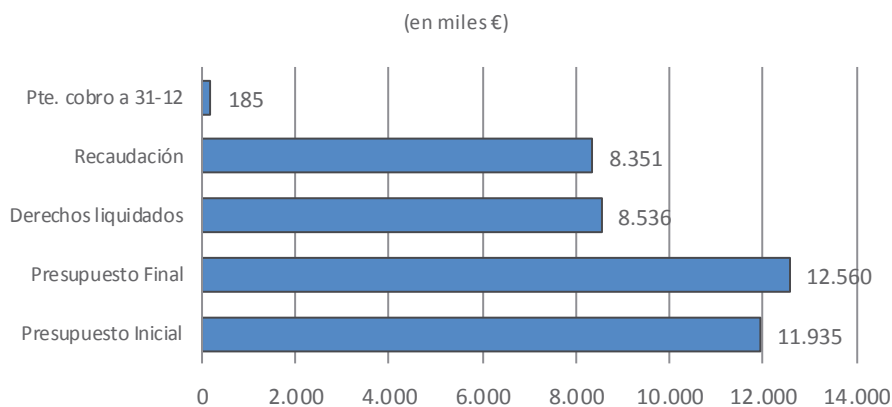
**3.5.3.2.- ALQUILERES DE INMUEBLES .....376.693**

**3.5.3.3.- CONCESIONES ADMINISTRATIVAS.....135.795**

Cánones que se cobran a empresas por la concesión de actividades empresariales dentro de la Universidad.

### 3.5.4- TRANSFERENCIAS DE CAPITAL

CAPÍTULO VII. TRANSFERENCIAS DE CAPITAL	IMPORTE	%
PRESUPUESTO INICIAL	11.935.555	100,00
PRESUPUESTO FINAL	12.560.681	105,24
DERECHOS LIQUIDADOS	8.536.369	67,96
RECAUDACIÓN	8.351.674	97,83
<b>PENDIENTES DE COBRO A 31-12</b>	<b>184.695</b>	<b>2,17</b>



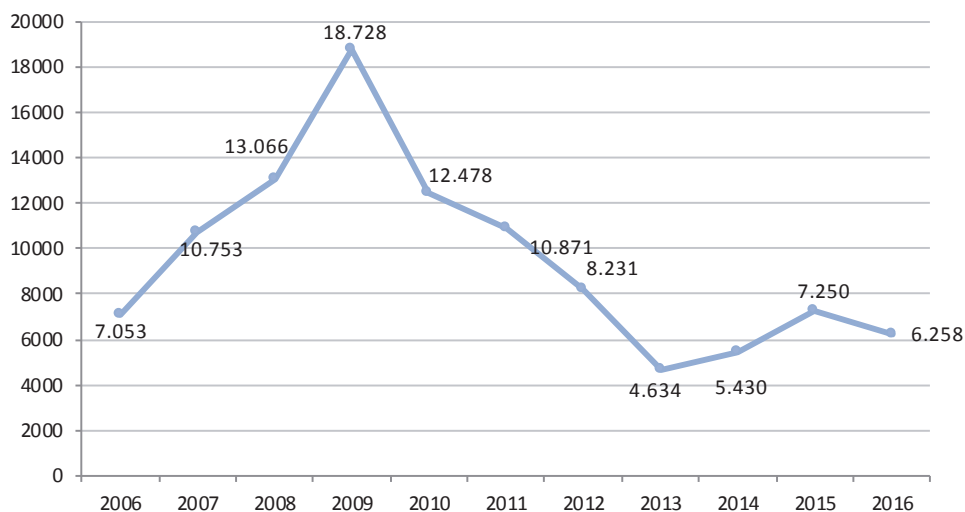
Las transferencias de capital han disminuido el 23,6%. La cifra total de derechos reconocidos fue de 8.536.369, representando el 8,23 % del total de los ingresos.

**Por su origen, las principales transferencias y subvenciones fueron las siguientes:**

**3.5.4.1.- ADMON. DEL ESTADO PARA INVESTIGACIÓN ..... 6.258.598 (1)**

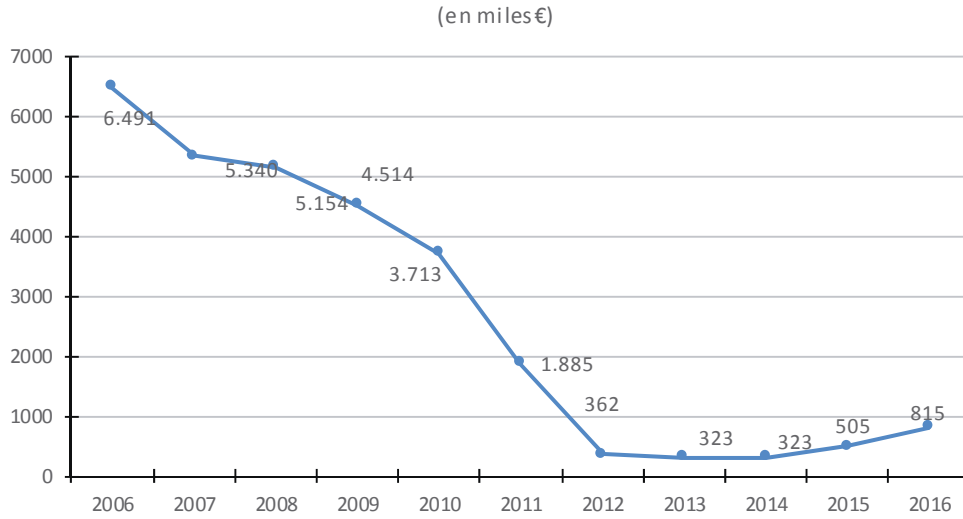
Ayudas a los proyectos otorgados a la UC en el marco del Plan Nacional de Investigación Científica y Desarrollo Tecnológico de los Planes Sectoriales y otras ayudas de investigación.

En relación al ejercicio de 2015, se produjo una disminución del 13,7%.



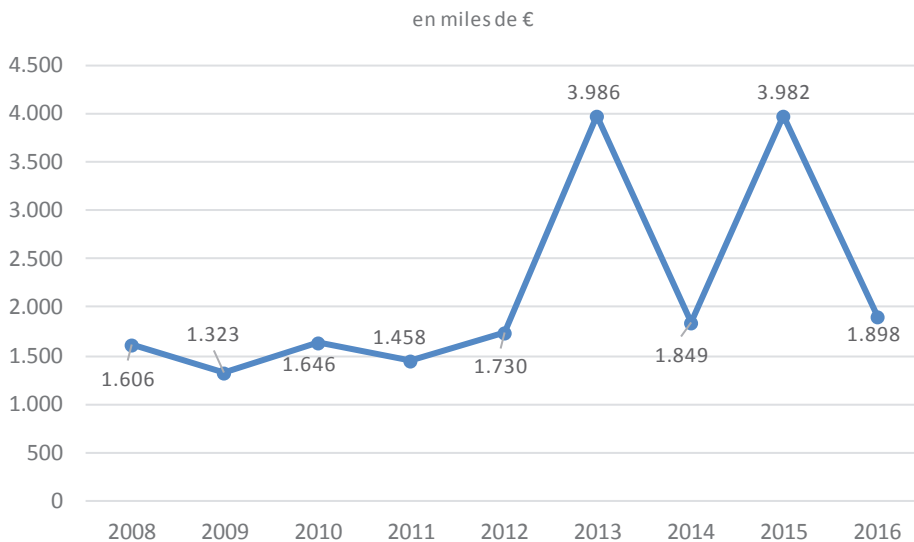
(1) Se incluye la cofinanciación FEDER recibida por anticipo reembolsable y contabilizada en el capítulo 9.

**3.5.4.2.- CONSEJERÍA DE UNIVERSIDADES E INVESTIGACIÓN, MEDIO AMBIENTE Y POLÍTICA SOCIAL .....815.000**



Las transferencias y subvenciones de capital recibidas de la Consejería de Universidades e Investigación, M.A. y P.S. para financiar inversiones y equipamientos específicos de investigación aumentaron un 61,4% con respecto al 2015.

**3.5.4.3.- PROGRAMA MARCO EUROPEO DE INVESTIGACIÓN .....1.897.446**



Disminución del 52,3%.

### 3.5.5- ACTIVOS FINANCIEROS

CAPÍTULO VIII. ACTIVOS FINANCIEROS	IMPORTE	%
PRESUPUESTO INICIAL	1.500.000	100,00
PRESUPUESTO FINAL	24.656.303	1643,73
DERECHOS LIQUIDADOS	49.237	0,20
RECAUDACIÓN	49.237	100,00
<b>PENDIENTES DE COBRO A 31-12</b>	<b>0</b>	<b>0,00</b>

#### 3.5.5.1.- REINTEGRO DE PRÉSTAMOS .....49.237

Corresponde a los reintegros de los anticipos de sueldo realizados al personal.

#### 3.5.5.2.-REMANENTE DE TESORERÍA.....23.556.303

- Remanente genérico .....1.400.000
- Remanente afectado .....18.089.803
- Remanente no afectado incorporable en función de la normativa vigente.....5.066.500

### 3.5.6- PASIVOS FINANCIEROS

CAPÍTULO IX.PASIVOS FINANCIEROS	IMPORTE	%
PRESUPUESTO INICIAL	156.438	100,00
PRESUPUESTO FINAL	1.535.684	983,97
DERECHOS LIQUIDADOS	1.720.584	112,05
RECAUDACIÓN	1.720.584	100,00
PENDIENTES DE COBRO A 31-12	0	0,00

En el Anexo V se detalla la situación actual de todos los anticipos reembolsables que ha recibido la UC.

## 4 PRESUPUESTO DE GASTOS: OBLIGACIONES RECONOCIDAS EN EL EJERCICIO

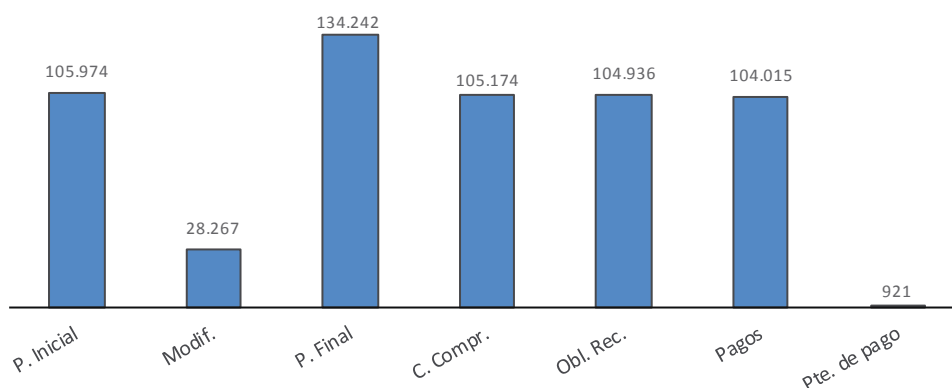
CUADROS LIQUIDACIÓN PRESUPUESTO 2016: Nº 3 A 15 (páginas 61 a 83)

### 4.1 - EJECUCIÓN PRESUPUESTO DE GASTOS

CAP.	DENOMINACIÓN	CRÉDITOS PRESUPUESTARIOS			OBLIGACIONES RECONOCIDAS NETAS	REMANENTES DE CRÉDITO	PAGOS	OBLIGACIONES PTES. DE PAGO
		INICIALES	MODIFIC.	DEFINITIVAS				
1	Gastos de Personal	68.898.907	1.580.474	70.479.381	69.361.873	1.117.508	68.676.377	685.496
2	Gtos. Ctes. Bienes y Servicios	13.420.239	3.506.634	16.926.873	12.034.105	4.892.768	11.986.413	47.692
3	Gastos Financieros	67.440	44.550	111.990	106.927	5.063	106.927	0
4	Transferencias Corrientes	1.349.144	1.508.419	2.857.563	1.926.276	931.287	1.920.091	6.185
	<b>Operaciones Corrientes</b>	<b>83.735.730</b>	<b>6.640.077</b>	<b>90.375.807</b>	<b>83.429.181</b>	<b>6.946.626</b>	<b>82.689.808</b>	<b>739.373</b>
6	Inversiones Reales	21.531.277	21.606.767	43.138.044	20.836.795	22.301.249	20.655.143	181.652
7	Transferencias de Capital	100.000	20.600	120.600	119.765	835	119.765	0
	<b>Operaciones de Capital</b>	<b>21.631.277</b>	<b>21.627.367</b>	<b>43.258.644</b>	<b>20.956.560</b>	<b>22.302.084</b>	<b>20.774.908</b>	<b>181.652</b>
	<b>TOTAL OPER.NO FINANCIERAS</b>	<b>105.367.007</b>	<b>28.267.444</b>	<b>133.634.451</b>	<b>104.385.741</b>	<b>29.248.710</b>	<b>103.464.716</b>	<b>921.025</b>
8	Activos Financieros	100.000	1	100.001	42.387	57.614	42.387	0
9	Pasivos Financieros	507.455	0	507.455	507.450	5	507.450	0
	<b>TOTAL OPER. FINANCIERAS</b>	<b>607.455</b>	<b>1</b>	<b>607.456</b>	<b>549.837</b>	<b>57.619</b>	<b>549.837</b>	<b>0</b>
	<b>TOTAL</b>	<b>105.974.462</b>	<b>28.267.445</b>	<b>134.241.907</b>	<b>104.935.578</b>	<b>29.306.329</b>	<b>104.014.553</b>	<b>921.025</b>

### 4.2 - PRINCIPALES MAGNITUDES

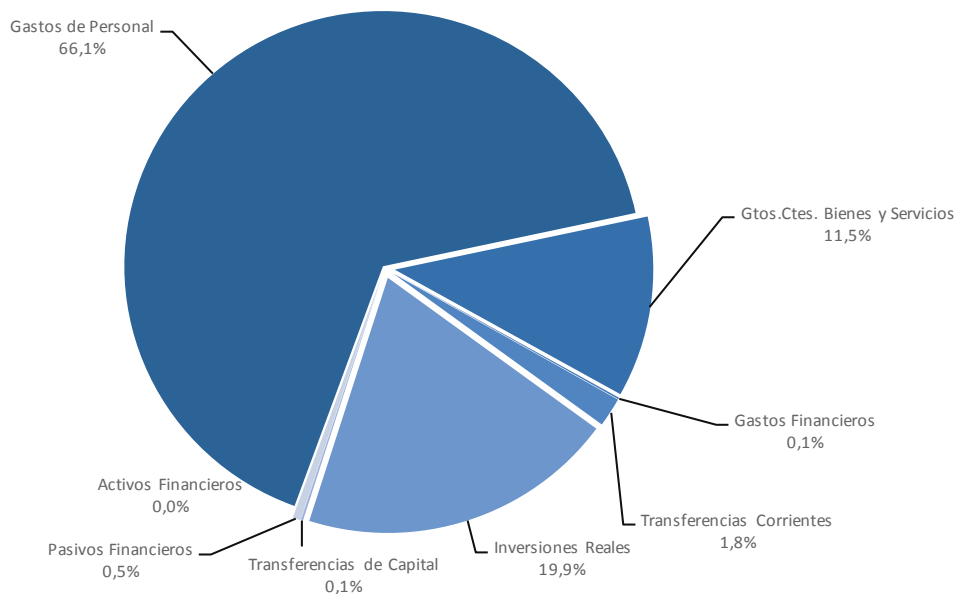
LIQUIDACIÓN PRESUPUESTO DE GASTOS	IMPORTE	%
Presupuesto Inicial	105.974.462	100,00
Modificaciones	28.267.445	26,67
Presupuesto Final	134.241.907	126,67
Créditos Comprometidos	105.174.077	78,35
Obligaciones reconocidas	104.935.578	99,77
Pagos	104.014.553	99,12
Pendientes de pago	921.025	0,88



### 4.3 - OBLIGACIONES RECONOCIDAS

#### CUADROS LIQUIDACIÓN PRESUPUESTO 2016: Nº 3 Y 4 (páginas 61 y 62)

LIQUIDACIÓN PRESUPUESTO DE GASTOS				
CAP.	DENOMINACIÓN	OBLIGACIONES RECONOCIDAS	PAGADOS	PTES. DE PAGO
1	Gastos de Personal	69.361.873	68.676.377	685.496
2	Gtos. Ctes. Bienes y Servicios	12.034.105	11.986.413	47.692
3	Gastos Financieros	106.927	106.927	0
4	Transferencias Corrientes	1.926.276	1.920.091	6.185
6	Inversiones Reales	20.836.795	20.655.143	181.652
7	Transferencias de Capital	119.765	119.765	0
	<b>TOTAL OPER.NO FINANCIERAS</b>	<b>104.385.741</b>	<b>103.464.716</b>	<b>921.025</b>
8	Activos Financieros	42.387	42.387	0
9	Pasivos Financieros	507.450	507.450	0
	<b>TOTAL OPER. FINANCIERAS</b>	<b>549.837</b>	<b>549.837</b>	<b>0</b>
	<b>TOTAL</b>	<b>104.935.578</b>	<b>104.014.553</b>	<b>921.025</b>



Las obligaciones reconocidas, que representan los gastos realmente ejecutados en el año, fueron 104.935.578, con un aumento del 1,9%.

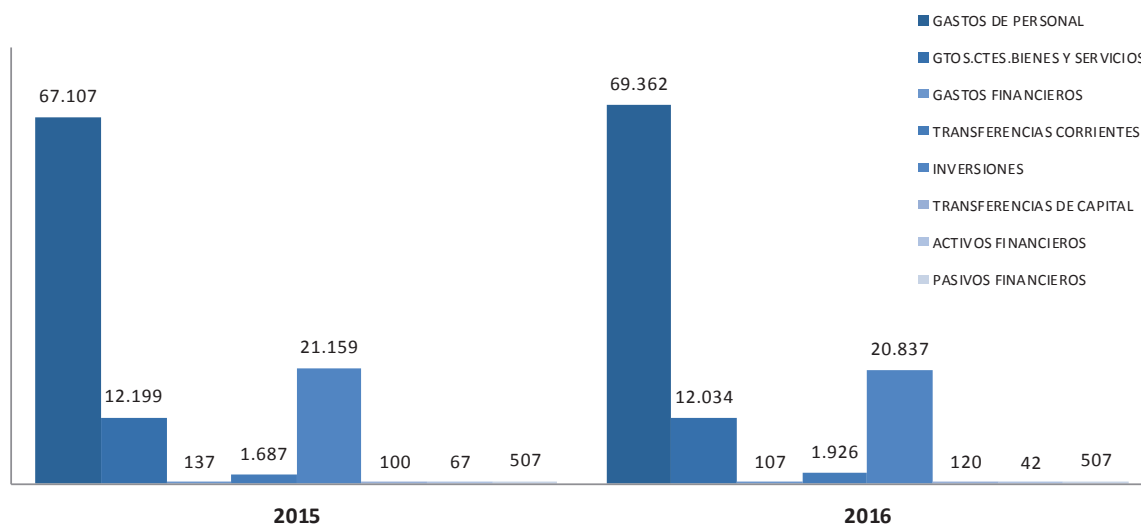
Los gastos por operaciones no financieras aumentaron el 1,9%, y las operaciones financieras disminuyeron el 4,3%.

#### 4.4 - COMPARACIÓN EJERCICIOS 2015/2016

OBLIGACIONES RECONOCIDAS NETAS					
CAP.	DENOMINACIÓN	2015	2016	INCREMENTO	
				€.	%
Cap. 1	Gastos de Personal	67.106.674	69.361.873	2.255.199	<b>3,36</b>
Cap. 2	Gtos.corrientes bienes y serv (1).	12.198.931	12.034.105	-164.826	<b>-1,35</b>
Cap. 3	Gastos Financieros	137.122	106.927	-30.195	<b>-22,02</b>
Cap. 4	Transferencias Corrientes	1.686.548	1.926.276	239.728	<b>14,21</b>
Cap. 6	Inversiones Reales	21.158.888	20.836.795	-322.093	<b>-1,52</b>
Cap. 7	Transferencias de Capital	100.000	119.765	19.765	<b>19,77</b>
Cap. 8	Activos Financieros	66.934	42.387	-24.547	<b>-36,67</b>
Cap. 9	Pasivos Financieros	507.453	507.450	-3	<b>0,00</b>
<b>TOTAL</b>		<b>102.962.550</b>	<b>104.935.578</b>	<b>1.973.028</b>	<b>1,92</b>

(1) A los efectos comparativos se incluyen en el 2015 los gastos de los Títulos Propios que a partir del año 2016 se contabilizan en el capítulo 2.





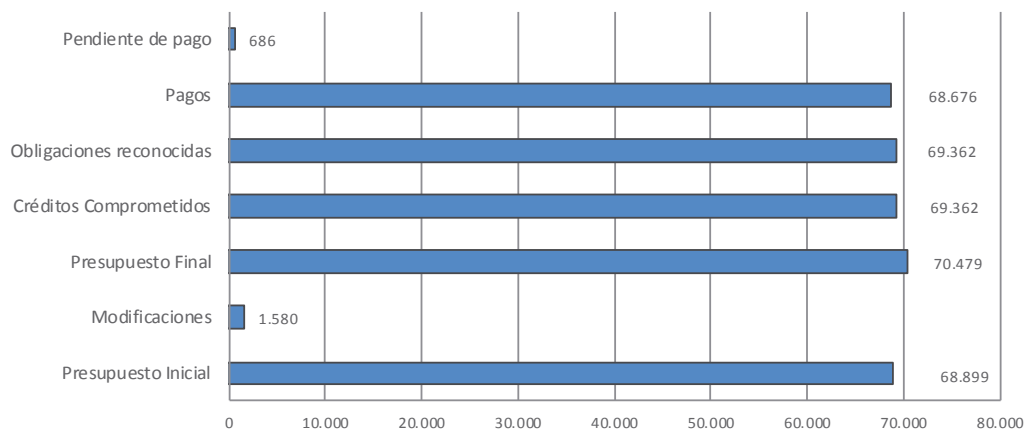
## 4.5 - ANÁLISIS DETALLADO POR CAPÍTULO

El detalle por capítulos de los gastos es el siguiente:

### 4.5.1- GASTOS DE PERSONAL

CAPÍTULO I. GASTOS DE PERSONAL	IMPORTE	%
PRESUPUESTO INICIAL	68.898.907	100,00
MODIFICACIONES	1.580.474	2,29
PRESUPUESTO FINAL	70.479.381	102,29
CRÉDITOS COMPROMETIDOS	69.361.873	98,42
OBLIGACIONES RECONOCIDAS	69.361.873	100,00
PAGOS	68.676.377	99,01
PENDIENTES DE PAGO	685.496	0,99

(en miles €)



## A. N° DE EFECTIVOS

CATEGORÍAS	2015	2016	INCREMENTO	
			Nº	%
NUMERARIOS	535	508	-27	-5,05
CONTRATADOS	711	722	11	1,55
<b>TOTAL PDI</b>	<b>1.246</b>	<b>1.230</b>	<b>-16</b>	<b>-1,28</b>
FUNCIONARIOS	361	365	4	1,11
LABORALES	205	211	6	2,93
PERSONAL VARIO	2	2	0	0,00
PERSONAL EVENTUAL	0	2	2	---
<b>TOTAL PAS</b>	<b>568</b>	<b>580</b>	<b>12</b>	<b>2,11</b>
<b>TOTAL PERSONAL</b>	<b>1.814</b>	<b>1.810</b>	<b>-4</b>	<b>-0,22</b>
PAS/PDI	0,46	0,47	0	3,44

El número de efectivos a 31/12/16 disminuyó en 4 respecto a los existentes a finales del año anterior, lo que representa un 0,2 % menos.

Ver evolución de los efectivos de personal durante los últimos años en el apartado de Estadísticas (páginas 159 a 165).

## B. DISTRIBUCIÓN DEL GASTO POR CATEGORÍAS

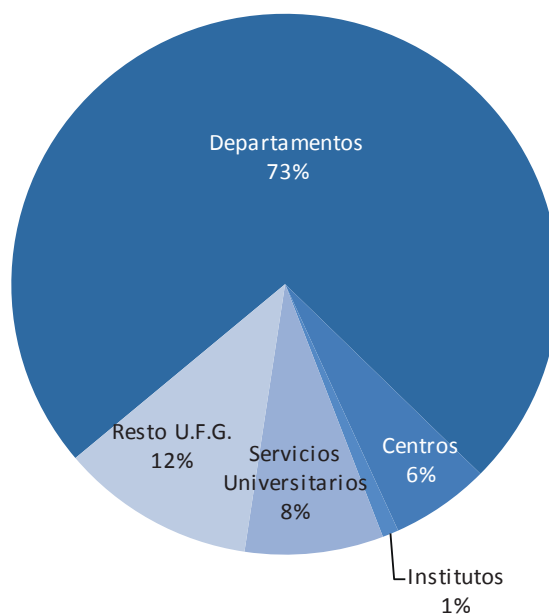
DISTRIBUCIÓN GASTO POR CATEGORÍAS (en miles €)			
	2015	2016	INCR.%
PDI	46.409	47.962	<b>3,3</b>
PAS	20.697	21.400	<b>3,4</b>
<b>TOTAL</b>	<b>67.107</b>	<b>69.362</b>	<b>3,4</b>

Los gastos de personal aumentaron en 2.255.199 euros, un 3,4%.

Hay que tener en cuenta que 1.580.474, corresponden a la devolución del 50% pendiente de la paga extraordinaria de diciembre de 2012 y por otro lado, el aumento del 1% general de las retribuciones de los empleados públicos prevista en los Presupuestos Generales del Estado.

### C. DISTRIBUCIÓN DEL GASTO DE PERSONAL POR UFG

DISTRIBUCIÓN GASTO POR UFG (en miles €)			
UFG	2015	2016	INCR. %
Departamentos	49.362	50.961	3,24
Centros	3.907	4.067	4,10
Institutos	662	670	1,21
Servicios .Universitarios	5.543	5.676	2,40
Resto UFG	7.633	7.988	4,66
<b>TOTAL</b>	<b>67.107</b>	<b>69.362</b>	<b>3,36</b>



### D. COBERTURA GASTOS DE PERSONAL POR EL PROGRAMA DE SUFICIENCIA FINANCIERA

AÑOS	%
2005	98,26
2006	100,23
2007	100,40
2008	99,48
2009	100,34
2010	99,62
2011	96,71
2012	96,01
2013	95,86
2014	94,41
2015	98,84
2016	100,85

## E. FONDO DE ACCIÓN SOCIAL

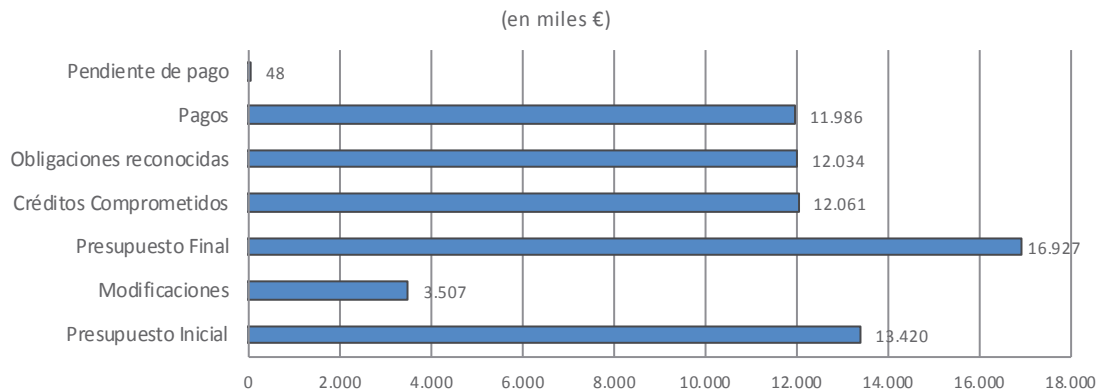
La distribución por las diferentes acciones aparece reflejada en el cuadro siguiente:

DISTRIBUCIÓN DE LOS GASTOS CON CARGO AL FONDO DE ACCIÓN SOCIAL		
CLASE DE AYUDA	Nº AYUDAS	IMPORTE
- Ayudas a la jubilación (Convocatoria 2008 y 2009)	27	517.004
- Jubilación Personal laboral art. 57,58 C. Colectivo	8	86.216
<b>TOTAL GASTOS DE ACCION SOCIAL</b>		<b>603.220</b>

Se produce una disminución del 6,32%.

### 4.5.2- GASTOS CORRIENTES EN BIENES Y SERVICIOS

CAPÍTULO II. GASTOS. CORRIENTES BIENES Y SERVICIOS	IMPORTE	%
PRESUPUESTO INICIAL	13.420.239	100,00
MODIFICACIONES	3.506.634	26,13
PRESUPUESTO FINAL	16.926.873	126,13
CRÉDITOS COMPROMETIDOS	12.060.987	71,25
OBLIGACIONES RECONOCIDAS	12.034.105	99,78
PAGOS	11.986.413	99,60
PENDIENTES DE PAGO	47.692	0,40



Los gastos corrientes en bienes y servicios han disminuido en 164.826 un 1,3% respecto al 2015.

## A. GASTOS DESCENTRALIZADOS DEPARTAMENTOS

### VER CUADRO LIQUIDACIÓN PRESUPUESTO 2016 Nº 6 (Ejecución de los gastos descentralizados de cada uno de los Departamentos). (página 67)

DETALLE DEL GASTO DEL PRESUPUESTO DESCENTRALIZADO A LOS DEPARTAMENTOS					
DENOMINACIÓN	TOTAL DPTOS. 2015	EST. GTO. % 2015	TOTAL DPTOS. 2016	EST. GTO. % 2016	INCR. 15/16
Cursos de Ext.Univ.y Ord.Académica	780	0,01	2.558	0,03	227,95
Títulos Propios (*)	643.194	6,21	635.407	6,70	-1,21
Otros convenios y ayudas	5.738	0,06	30.686	0,32	434,79
Rep., cons. y mant. Red de comunicaciones	0	---	130	0,00	---
Ordinario no inventariable	169.684	1,64	172.290	1,82	1,54
Prensa, revistas, libros y o/publ.	1.639	0,02	759	0,01	-53,69
Material informático no inventariable	87.898	0,85	79.994	0,84	-8,99
Comunicaciones telefónicas	842	0,01	698	0,01	-17,10
Reuniones y conferencias (org. Univer.)	7.088	0,07	6.466	0,07	-8,78
Asistencia a congresos, cursos y conf.	46.581	0,45	47.751	0,50	2,51
Material docente no inventariable	16.460	0,16	11.924	0,13	-27,56
Viajes de prácticas alumnos	328	0,00	705	0,01	114,94
Otros gastos	22.495	0,22	17.378	0,18	-22,75
Atenciones protocolarias	5.766	0,06	5.038	0,05	-12,63
Dietas y locomoción PDI funcionario	3.780	0,04	3.969	0,04	5,00
Dietas y locomoción PDI contratado	264	0,00	4.643	0,05	1.658,71
Dietas y locomoción PAS contratado	0	0,00	205	0,00	---
Rep., cons. y mant.de edificios	6.497	0,06	12.803	0,13	97,06
Rep., cons. y mant. maquinaria,inst.y ut.	7.780	0,08	10.605	0,11	36,31
Rep., cons. y mant. mobiliario y enseres	10.262	0,10	5.889	0,06	-42,61
Rep., cons. y mant. equipos p.informacion	4.036	0,04	2.613	0,03	-35,26
Comunicaciones de datos	1.429	0,01	1.533	0,02	7,28
Comunicaciones postales	5.002	0,05	4.030	0,04	-19,43
Reuniones y conferencias grado	598	0,01	480	0,01	-19,73
Reuniones y conferencias postgrado	10.168	0,10	7.608	0,08	-25,18
Cuotas de organismos	1.521	0,01	1.352	0,01	-11,11
Material e instrum. laboratorio y exp.	46.241	0,45	44.302	0,47	-4,19
Productos farmacéuticos y mat. sanitario	241	0,00	0	0,00	-100,00
Transportes	6.286	0,06	6.363	0,07	1,22
Trabajos externos	0	0,00	55	0,00	---
Publicidad	465	0,00	10	0,00	-97,85

DETALLE DEL GASTO DEL PRESUPUESTO DESCENTRALIZADO A LOS DEPARTAMENTOS					
DENOMINACIÓN	TOTAL DPTOS. 2015	EST. GTO. % 2015	TOTAL DPTOS. 2016	EST. GTO. % 2016	INCR. 15/16
Cantabria Campus de Excelencia I.	486	0,00	240	0,00	-50,62
<b>Total capítulo 2</b>	<b>1.113.549</b>	<b>10,75</b>	<b>1.118.484</b>	<b>11,79</b>	<b>0,44</b>
Equipamiento docente	18.437	0,18	9.966	0,11	-45,95
Equipamiento científico	88.571	0,85	0	0,00	-100,00
Mobiliario y enseres	6.901	0,07	19.303	0,20	179,71
Material informático	76.746	0,74	104.017	1,10	35,53
Fondos de biblioteca	9.005	0,09	5.591	0,06	-37,91
Inversiones inmateriales investigación	9.048.512	87,33	8.227.321	86,74	-9,08
<b>Total capítulo 6</b>	<b>9.248.172</b>	<b>89,25</b>	<b>8.366.198</b>	<b>88,21</b>	<b>-9,54</b>
<b>TOTAL</b>	<b>10.361.721</b>	<b>100,00</b>	<b>9.484.682</b>	<b>100,00</b>	<b>-8,46</b>

(\*) A efectos comparativos, el importe que en el ejercicio 2015 aparecía en la aplicación 690, figura como 226.68.

## B. GASTOS DESCENTRALIZADOS CENTROS

### VER CUADRO LIQUIDACIÓN PRESUPUESTO 2016: Nº 7 (Ejecución de los gastos descentralizados de cada uno de los Centros) (página 71)

DETALLE DEL GASTO DEL PRESUPUESTO DESCENTRALIZADO A LOS CENTROS					
DENOMINACIÓN	TOTAL CENTROS 2015	ESTR. GTO. % 2015	TOTAL CENTROS 2016	ESTR. GTO. % 2016	INCR. 15/16
Servicio de reprografía	70.566	9,06	69.334	8,59	-1,75
Delegaciones de estudiantes	25.182	3,23	20.742	2,57	-17,63
Plan capacitación lingüística en ingles	0	0,00	4.295	0,53	---
Títulos Propios (*)	228.285	29,31	202.360	25,06	-11,36
Otros convenios y ayudas	8.761	1,12	3.072	0,38	-64,94
Reparación, c. y m.red comunicac.	0	0,00	4.247	0,53	---
Ordinario no inventariable	41.308	5,30	37.236	4,61	-9,86
Prensa, revistas, libros y o/publ.	3.283	0,42	5.881	0,73	79,13
Material informático no invent.	17.150	2,20	18.626	2,31	8,61
Comunicaciones telefónicas	1.056	0,14	1.469	0,18	39,11
Reuniones y conferencias (org. Univer.)	31.034	3,98	36.041	4,46	16,13
Asistencia a congresos, cursos y conf.	6.818	0,88	3.664	0,45	-46,26
Material docente no inventariable	2.177	0,28	4.591	0,57	110,89
Viajes de prácticas alumnos	35.892	4,61	32.807	4,06	-8,60
Otros gastos	34.450	4,42	19.459	2,41	-43,52
Atenciones protocolarias	9.253	1,19	13.930	1,73	50,55

DETALLE DEL GASTO DEL PRESUPUESTO DESCENTRALIZADO A LOS CENTROS					
DENOMINACIÓN	TOTAL CENTROS 2015	ESTR. GTO. % 2015	TOTAL CENTROS 2016	ESTR. GTO. % 2016	INCR. 15/16
Dietas y locomoción PDI funcionario	16.706	2,14	14.134	1,75	-15,40
Dietas y locomoción PDI contratado	0	0,00	168	0,02	---
Dietas y locomoción PAS funcionario	34	0,00	41	0,01	20,59
Rep., cons. y mant. Edificios	3.726	0,48	3.798	0,47	1,93
Rep., cons. y mant. Maquinaria	12.176	1,56	13.373	1,66	9,83
Rep., cons. y mant. material de transporte	596	0,08	190	0,02	-68,12
Rep., cons. y mant. mobiliario y enseres	8.003	1,03	15.774	1,95	97,10
Rep., cons. y mant. equipos p. información	1.063	0,14	163	0,02	-84,67
Comunicaciones de datos	1.673	0,21	2.625	0,33	56,90
Comunicaciones postales	3.717	0,48	2.930	0,36	-21,17
Reuniones y conferencias grado	875	0,11	487	0,06	-44,34
Reuniones y conferencias postgrado	109.641	14,08	135.527	16,79	23,61
Cuotas de organismos	6.036	0,77	5.610	0,69	-7,06
Material e instr. de laboratorio y exp.	5.568	0,71	386	0,05	-93,07
Transportes	1.603	0,21	1.173	0,15	-26,82
Publicidad	1.010	0,13	801	0,10	-20,69
<b>Total capítulo 2</b>	<b>687.642</b>	<b>88,28</b>	<b>674.934</b>	<b>83,60</b>	<b>-1,85</b>
Otras becas de colaboración	9.097	1,17	8.090	1,00	-11,07
Asociaciones de estudiantes	4.100	0,53	0	0,00	-100,00
<b>Total capítulo 4</b>	<b>13.197</b>	<b>1,69</b>	<b>8.090</b>	<b>1,00</b>	<b>-38,70</b>
Maquinaria, instalaciones y utillaje	362	0,05	0	0,00	-100,00
Equipamiento docente	15.329	1,97	3.343	0,41	-78,19
Mobiliario y enseres	32.903	4,22	16.729	2,07	-49,16
Material informático	19.814	2,54	78.589	9,73	296,63
Fondos de biblioteca	527	0,07	11.035	1,37	1.993,93
Inversiones inmateriales investigación	8.162	1,05	14.653	1,81	79,53
Adaptación espacio europeo	975	0,13	0	0,00	-100,00
<b>Total capítulo 6</b>	<b>78.072</b>	<b>10,02</b>	<b>124.349</b>	<b>15,40</b>	<b>59,27</b>
<b>TOTAL</b>	<b>778.911</b>	<b>100,00</b>	<b>807.373</b>	<b>100,00</b>	<b>3,65</b>

(\*) A efectos comparativos, el importe que en el ejercicio 2015 aparecía en la aplicación 690, figura como 226.68.

### C. INSTITUTOS Y OTRAS UNIDADES DE INVESTIGACIÓN

**VER CUADRO LIQUIDACIÓN PRESUPUESTO 2016 Nº 8 (Ejecución de los gastos descentralizados de Institutos y otras Unidades de Investigación) (página 73)**

DETALLE DEL GASTO DEL PRESUPUESTO DESCENTRALIZADO A INSTITUTOS Y OTRAS UNIDADES DE INVESTIGACIÓN			
UFG	2015	2016	%
Instituto Física de Cantabria	993.687	1.023.069	2,96
Instituto Internacional de Prehistoria de Cantabria	301.178	376.833	25,12
Instituto Biomedicina y Biotecnología	1.457.301	1.473.105	1,08
Instituto de Hidráulica Ambiental	649.507	617.900	-4,87
Santander Financial Institute SanFi	394.655	492.240	24,73
Servicios Científico-Técnicos de investigación	181.055	131.755	-27,23
<b>TOTAL</b>	<b>3.977.383</b>	<b>4.114.902</b>	<b>3,46</b>

### D. SERVICIOS UNIVERSITARIOS COMUNES

**VER CUADRO LIQUIDACIÓN PRESUPUESTO 2016 Nº 9 (Ejecución de los gastos descentralizados de Servicios Universitarios Comunes) (página 74)**

DETALLE DEL GASTO DEL PRESUPUESTO DESCENTRALIZADO SERVICIOS UNIVERSITARIOS COMUNES			
UFG	2015	2016	%
Servicio de Informática	567.320	670.114	18,12
Servicio de Publicaciones	91.222	82.379	-9,69
Biblioteca Universitaria	1.808.239	1.709.944	-5,44
Servicio de Deportes	198.392	190.063	-4,20
Cursos de Verano	276.365	302.515	9,46
CIUC	269.496	259.026	-3,89
COIE	794.213	618.822	-22,08
Escuela Infantil UC	30.993	27.855	-10,12
<b>TOTAL</b>	<b>4.036.240</b>	<b>3.860.718</b>	<b>-4,35</b>



## E. RECTORADO, VICERRECTORADOS, SERVICIOS ADMINISTRATIVOS CENTRALES, CONSEJO SOCIAL, DEFENSOR UNIVERSITARIO, SECRETARÍA GENERAL

VER CUADRO LIQUIDACIÓN PRESUPUESTO 2016: Nº 10 (Ejecución de los gastos descentralizados de Rectorado, Vicerrectorados, Servicios Administrativos Centrales, Consejo Social, Defensor Universitario, Secretaría General) (página 75)

DETALLE DEL GASTO DEL PRESUPUESTO DESCENTRALIZADO DE RECTORADO, VICERRECTORADOS, SERVICIOS ADMITIVOS.CENTRALES, CONSEJO SOCIAL, DEFENSOR UNIVERSITARIO, SECRETARÍA GENERAL			
UFG	2015	2016	%
Vicerrectorado de Estudiantes y Emprendimiento.	377.260	397.542	5,38
Vicerrectorado de Cultura y Participación Social	210.787	207.356	-1,63
Vicerrectorado de Investigación y T. Conocimiento	4.694.966	5.539.475	17,99
Vicerrectorado de Ordenación Académica y Profesorado	209.455	370.294	76,79
Vicerrectorado de Coordinación Acciones Estratégicas	261.380	270.974	3,67
Vicerrectorado de Internacionalización y Cooperación	1.465.811	1.520.853	3,76
Vicerrectorado de Campus, Servicios y Sostenibilidad	15.328	14.582	-4,87
Servicios Administrativos Centrales	92.322	102.161	10,66
Consejo Social	98.660	105.499	6,93
Rectorado y Secretaría General	129.323	119.809	-7,36
Defensor Universitario	2.372	3.565	50,30
Secretaría General	0	8.122	---
<b>TOTAL</b>	<b>7.557.664</b>	<b>8.660.232</b>	<b>14,59</b>

## F. GASTOS CENTRALIZADOS

CUADRO LIQUIDACIÓN PRESUPUESTO 2016: Nº 11 (página 77)

APLIC.	DENOMINACIÓN	2015	2016	%
1	Gastos de personal	67.106.673	69.361.873	3,4
	<b>Total capítulo 1</b>	<b>67.106.673</b>	<b>69.361.873</b>	<b>3,4</b>
212	Reparación y conservación edificios	976.520	1.134.005	16,1
213	Reparación y conservación maquinaria, inst. y u.	354.639	192.123	-45,8
214	Material de transporte	11.097	4.422	-60,2
215	Mobiliario y enseres	388	1.017	162,1
216.99	Otros gastos de reparación y mant..	911	44	-95,2
220.00	Ordinario no inventariable	33.170	35.204	6,1
220.02	Material informático no inventariable	0	160	---
221.00	Energía eléctrica	1.345.787	1.458.579	8,4
221.01	Agua	109.073	100.217	-8,1

APLIC.	DENOMINACIÓN	2015	2016	%
221.02	Gas	467.589	359.555	-23,1
221.03	Combustibles	12.301	10.244	-16,7
221.04	Vestuario	1.598	2.601	62,8
221.07	Títulos	44.834	28.722	-35,9
221.43	Productos farm. y mat. sanitario	618	800	29,4
221.99	Otros suministros	12.583	22.803	81,2
222.00	Telefónicas	399.104	376.719	-5,6
222.01	Postales	16.661	13.562	-18,6
222.02	Datos	2.186	2.455	12,3
223	Transportes	1.990	5.930	198,0
224	Primas de seguros	24.604	20.361	-17,2
225	Tributos	4.078	4.295	5,3
226.02	Publicidad y propaganda	5.627	7.262	29,1
226.03	Jurídico contencioso	14.272	15.864	11,2
226.09	Otros gastos diversos	9.968	155	-98,4
226.89	Formación del personal	29.443	26.585	-9,7
227.00	Limpieza y aseo	1.797.030	1.719.622	-4,3
227.01	Seguridad	828.015	829.572	0,2
227.03	Servicio de correo	13.494	13.494	0,0
227.17	Servicios médicos	60.579	60.579	0,0
227.18	Asesoram. técnico en obras	18.635	27.869	49,6
227.19	Asesoramiento jurídico	53.921	53.887	-0,1
227.20	Eliminación residuos contaminantes	35.318	30.271	-14,3
227.22	Trabajos de auditoría y consultoría	35.993	30.038	-16,5
227.99	Otros trabajos externos	20.385	17.604	-13,6
<b>Total capítulo 2</b>		<b>6.742.411</b>	<b>6.606.620</b>	<b>-2,0</b>
341	Intereses de fianzas	218	332	52,3
352	Intereses de demora	74.470	44.157	-40,7
<b>Total capítulo 3</b>		<b>74.688</b>	<b>44.489</b>	<b>-40,4</b>
620	Edificios y otras construcciones	1.353.679	1.483.399	9,6
625	Mobiliario y enseres	373	7.922	2.023,9
629	Otras inversiones	0	648	---
630	Edificios y otras construcciones.rep.y cons.	930.145	460.332	-50,5
<b>Total capítulo 6</b>		<b>2.284.197</b>	<b>1.952.301</b>	<b>-14,5</b>
830	Préstamos a corto plazo	66.934	42.386	-36,7
871	Aportación dotación fundacional	0	1	---
<b>Total capítulo 8</b>		<b>66.934</b>	<b>42.387</b>	<b>-36,7</b>
<b>TOTAL</b>		<b>76.274.903</b>	<b>78.007.670</b>	<b>2,3</b>

## G. TITULACIONES PROPIAS

La distribución de los gastos en Titulaciones Propias aparece detallada en el cuadro nº 13 de la liquidación del Presupuesto (página 80).

### 4.5.3- GASTOS FINANCIEROS

CAPÍTULO III. GASTOS FINANCIEROS	IMPORTE	%
PRESUPUESTO INICIAL	67.440	100,00
MODIFICACIONES	44.550	67,16
PRESUPUESTO FINAL	111.990	167,16
CRÉDITOS COMPROMETIDOS	106.927	95,54
OBLIGACIONES RECONOCIDAS	106.927	100,00
PAGOS	106.927	100,00
PENDIENTES DE PAGO	0	0,00

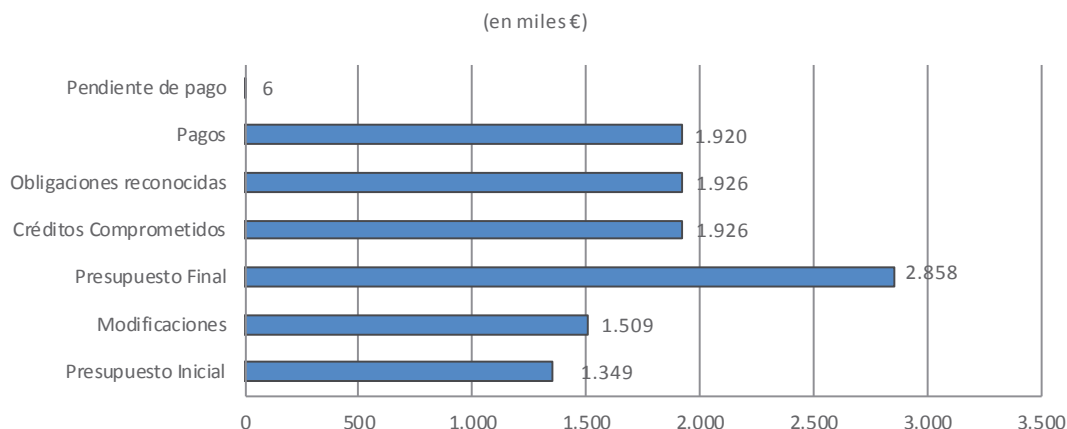
Detalle de pagos de gastos financieros:

- Intereses Subprograma INNPLANTA .....	14.922
- Intereses Programa INNOCAMPUS.....	47.516
- Intereses de fianzas .....	332
- Intereses demora reintegros.....	44.157

Hay que destacar los 44.157 de intereses de demora abonados como consecuencia de expedientes de reintegros por la no admisión de justificaciones del plan estatal de I + D.

### 4.5.4- TRANSFERENCIAS CORRIENTES

CAPÍTULO IV. TRANSFERENCIAS CORRIENTES	IMPORTE	%
PRESUPUESTO INICIAL	1.349.144	100,00
MODIFICACIONES	1.508.419	111,86
PRESUPUESTO FINAL	2.857.563	211,86
CRÉDITOS COMPROMETIDOS	1.926.276	67,39
OBLIGACIONES RECONOCIDAS	1.926.276	100,00
PAGOS	1.920.091	99,69
PENDIENTES DE PAGO	6.185	0,31



## A. BECAS, AYUDAS Y SUBVENCIONES

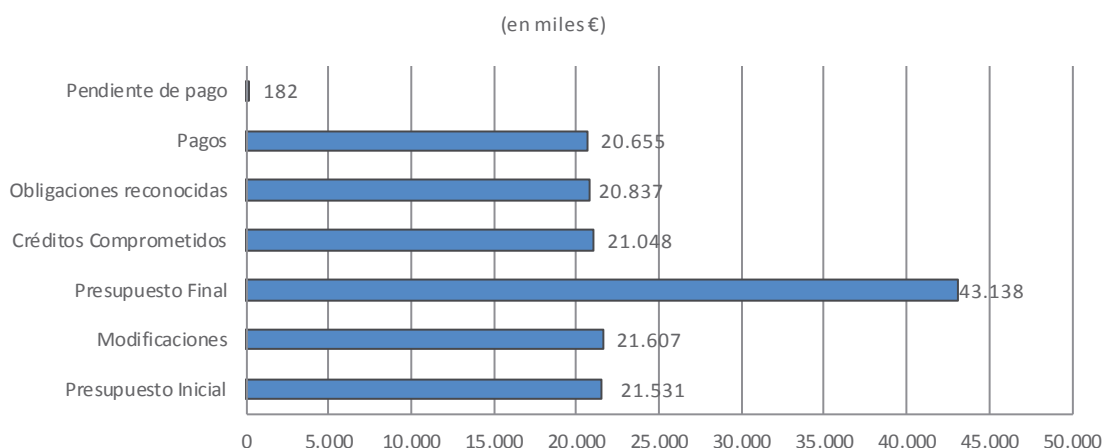
(en miles €)

CONCEPTO	DENOMINACIÓN	2015	2016	INCR.%
481	Subv. y Ayudas V. Campus, Serv. y Sost.	1	1	0,00
484	Órganos de representación y S. sindicales	5	5	0,00
487	Becas y Programas de intercambio	736	930	26,36
488	Becas de Colaboración y formación	858	861	0,35
489	Otras subvenciones, becas y ayudas	87	129	48,28
<b>TOTAL</b>		<b>1.687</b>	<b>1.926</b>	<b>14,17</b>

### 4.5.5- INVERSIONES REALES

CAPÍTULO VI. INVERSIONES REALES	IMPORTE	%
PRESUPUESTO INICIAL	21.531.277	100,00
MODIFICACIONES	21.606.767	100,35
PRESUPUESTO FINAL	43.138.044	200,35
CRÉDITOS COMPROMETIDOS	21.048.412	48,79
OBLIGACIONES RECONOCIDAS	20.836.795	99,00
PAGOS	20.655.143	99,13
PENDIENTES DE PAGO	181.652	0,87

Las obligaciones reconocidas fueron 20.836.795, un 1,5% menos que el año anterior.



## A. INVERSIONES EN OBRAS Y EQUIPAMIENTO

(en miles €)

DENOMINACIÓN	2012	2013	2014	2015	2016	% INCR. 15/16	% S/TOTAL
Edificios y O. Construc. (1)	4.151	1.901	1.801	2.284	1.960	-14,19	48,59
Maquinaria, Inst. y Utillaje	78	15	11	14	5	-64,29	0,12
Equipamiento docente	167	121	38	36	18	-50,00	0,45
Mobiliario y Enseres	248	89	73	73	79	8,22	1,96
Material Informático	408	333	353	209	377	80,38	9,35
Fondos de Biblioteca	1.455	1.435	1.374	1.617	1.518	-6,12	37,63
Campus de Excelencia	801	1.408	1.006	140	53	-62,14	1,31
Otras Inversiones	364	38	72	72	24	-66,67	0,59
<b>TOTAL</b>	<b>7.672</b>	<b>5.340</b>	<b>4.728</b>	<b>4.445</b>	<b>4.034</b>	<b>-9,25</b>	<b>100,00</b>

(1) Incluida la devolución anual de 1,1 millones por el convenio suscrito entre la UC y la Sociedad Gestión de Infraestructuras Educativas de Cantabria, S.L. en 2010 y destinado a devolver el importe del Edificio de Fisioterapia y la Urbanización del Campus de Torrelavega.

Se gastaron 411.000 menos que el año 2015, el 9,25%.

La distribución de los principales contratos realizados en obras y equipamiento aparece detallada en el apartado de Contratos Administrativos de la liquidación del Presupuesto (página 123).

La distribución del Gasto de los Fondos de Biblioteca por UFG aparece reflejada en el cuadro nº 14 de la liquidación del Presupuesto (página 81).

## B. INVESTIGACIÓN

Los gastos en Investigación (proyectos, convenios, infraestructura científica y otros programas) alcanzaron los 16.803.125, con un aumento del 0,54%.

Detalle de los gastos en Investigación:

(en miles €)

DENOMINACIÓN	2012	2013	2014	2015	2016	% INCR. 15/16
Promoción de la Investigación	651	466	391	265	289	9,06
Mantenimiento grandes equipos	185	143	204	200	198	-1,00
Plan Nacional	7.900	5.114	4.424	4.188	4.387	4,75
Convenios y Trabajos Art. 83 L.O.U.	5.881	4.742	4.712	4.443	4.081	-8,15
Programa Marco Europeo	1.782	2.118	2.071	3.162	2.420	-23,47
Vic. Investigación y T. del Conocim.	3.437	2.904	2.602	3.135	4.026	28,42
Otros proyectos y convenios	342	527	428	901	1.112	23,42
Infraestructura de investigación	4.827	579	795	419	290	-30,79
<b>TOTAL</b>	<b>25.005</b>	<b>16.593</b>	<b>15.627</b>	<b>16.713</b>	<b>16.803</b>	<b>0,54</b>

La distribución de los gastos de proyectos y convenios en investigación por programas y UFG se detalla en el cuadro nº 12 (página 78) de la liquidación del Presupuesto.

Desglose programas de recursos humanos del Vicerrectorado de Investigación y Transferencia del Conocimiento:

(en miles de €)

DENOMINACIÓN	2015	2016	INCR. %
Formación Personal Investig.(FPI) Prog.Propio	578	821	42,04
Formación Personal Investigador (FPI) MINECO	941	1.128	19,87
Formación Prof. Universitario (FPU) MEC	354	375	5,93
Programa Ramón y Cajal	477	459	-3,77
Programa Juan de la Cierva	42	86	104,76
Contratos postdoctorales	93	114	22,58
Técnicos apoyo del MINECO	138	186	34,78
Contratos Parlamento-Universidad	50	62	24,00
Contratos P.Investig.F.Predoc.(Gob.Vasco)	18	22	22,22
Empleo joven MINECO	20	236	1.080,00
<b>TOTAL</b>	<b>2.711</b>	<b>3.489</b>	<b>28,70</b>

Ver resultados de investigación 2012-2016, en el apartado de Estadísticas de la presente normativa (página 167 a 180).

#### 4.5.6- TRANSFERENCIAS DE CAPITAL

CAPÍTULO VII. TRANSFERENCIAS DE CAPITAL	IMPORTE	%
PRESUPUESTO INICIAL	100.000	100,00
MODIFICACIONES	20.600	21,00
PRESUPUESTO FINAL	120.600	121,00
CRÉDITOS COMPROMETIDOS	119.765	99,17
OBLIGACIONES RECONOCIDAS	119.765	100,00
PAGOS	119.765	100,00
PENDIENTES DE PAGO	0	0,00

Importe correspondiente a la transferencia concedida a la FLTQ para financiar la devolución de los créditos reembolsables para la adquisición de infraestructura científica, convocatorias 2002 y 2003.

#### 4.5.7- ACTIVOS FINANCIEROS

CAPÍTULO VIII. ACTIVOS FINANCIEROS	IMPORTE	%
PRESUPUESTO INICIAL	100.000	100,00
MODIFICACIONES	1	0,00
PRESUPUESTO FINAL	100.001	100,00
CRÉDITOS COMPROMETIDOS	42.387	42,00
OBLIGACIONES RECONOCIDAS	42.387	100,00
PAGOS	42.387	100,00
PENDIENTES DE PAGO	0	0,00

Los gastos de este capítulo corresponden a los anticipos de sueldo reintegrables concedidos al personal.

#### 4.5.8- PASIVOS FINANCIEROS

CAPÍTULO IX. PASIVOS FINANCIEROS	IMPORTE	%
PRESUPUESTO INICIAL	507.455	100,00
MODIFICACIONES	0	0,00
PRESUPUESTO FINAL	507.455	100,00
CRÉDITOS COMPROMETIDOS	507.450	100,00
OBLIGACIONES RECONOCIDAS	507.450	100,00
PAGOS	507.450	100,00
PENDIENTES DE PAGO	0	0,00

Estos gastos corresponden a la devolución de la anualidad de las siguientes convocatorias:

- Convocatoria Infraestructura Científico-Tecnológica 2005.....51.652
- Convocatoria Infraestructura Científico-Tecnológica 2008.....103.923
- Convocatoria Programa INNOCAMPUS.....268.668
- Convocatoria Subprograma INNPLANTA.....83.207



## 5 LIQUIDACIÓN DEL PRESUPUESTO

<b>Operaciones no financieras</b>	
Derechos reconocidos netos	101.951.576
Obligaciones reconocidas netas	104.385.741
<b>Resultado presupuestario de operaciones no financieras</b>	<b>-2.434.165</b>
<b>Operaciones con activos financieros</b>	
Derechos reconocidos netos	49.237
Obligaciones reconocidas netas	42.387
<b>Resultado presupuestario de operaciones con activos financieros</b>	<b>6.850</b>
<b>Resultado presupuestario del ejercicio</b>	<b>-2.427.315</b>
<b>Variación Neta de Pasivos Financieros</b>	<b>1.213.134</b>
<b>Saldo presupuestario del ejercicio</b>	<b>-1.214.181</b>
Créditos gastados financiados con remanente de tesorería	2.258.059
Desviaciones en gastos con financiación afectada	-847.724
<b>Superávit de financiación del ejercicio</b>	<b>196.154</b>

### 5.1 - RESULTADO PRESUPUESTARIO DE OPERACIONES NO FINANCIERAS

2011	2012	2013	2014	2015	2016
-13.275.509	-18.422.334	-6.574.332	-5.187.793	364.961	<b>-2.434.165</b>

El saldo presupuestario por operaciones no financieras asciende a -2.434.165.

### 5.2 - SALDO PRESUPUESTARIO DEL EJERCICIO

	2011	2012	2013	2014	2015	2016
<b>Saldo</b>	-13.263.821	-15.427.396	-6.369.227	-5.697.231	1.876.466	<b>-1.214.181</b>

### 5.3 - SUPERÁVIT DE FINANCIACIÓN DEL EJERCICIO

2011	2012	2013	2014	2015	2016
314.338	345.337	199.364	-39.646	35.598	<b>196.154</b>

## 6 REMANENTE DE TESORERÍA

<b>Derechos pendientes de cobro</b>	
Del presupuesto corriente	6.600.962
De presupuestos cerrados	667.313
De operaciones no presupuestarias	271.412
Saldos de dudoso cobro	<u>-667.313</u>
<b>Total</b>	<b>6.872.374</b>
<b>Obligaciones pendientes de pago</b>	
Del presupuesto corriente	921.025
De presupuestos cerrados	0
De operaciones no presupuestarias	3.285.848
Pagos realizados pendientes de aplicación definitiva	<u>0</u>
<b>Total</b>	<b>4.206.873</b>
<b>Fondos líquidos</b>	<b><u>22.889.759</u></b>
<b>REMANENTE DE TESORERÍA</b>	<b><u>25.555.260</u></b>
<b>Remanente de tesorería afectado</b>	<b>20.218.780</b>
<b>Remanente de tesorería no afectado</b>	<b>5.336.480</b>
Incorporable.....	3.093.903
Genérico de libre disposición.....	2.242.577

El remanente de tesorería genérico de libre disposición disminuye en 285.462, el 11%.

Al existir remanente de tesorería positivo, no es necesario poner en marcha los mecanismos correctores establecidos en el art. 81.5 de la LOU.

### 6.1 - EVOLUCIÓN REMANENTE DE TESORERÍA

	2012	2013	2014	2015	2016
Remanente Tesorería afectado	22.802.096	19.974.414	17.212.054	19.371.056	20.218.780
Remanente Tesorería no afectado	14.548.807	10.807.898	7.912.674	7.594.539	5.336.480
Incorporable	10.975.042	7.014.499	6.161.643	5.066.500	3.093.903
Genérico de libre disposición	3.573.765	3.793.399	1.751.031	2.528.039	2.242.577
<b>Total</b>	<b>37.350.903</b>	<b>30.782.312</b>	<b>25.124.728</b>	<b>26.965.595</b>	<b>25.555.260</b>

UNIVERSIDAD DE CANTABRIA



# PRESUPUESTO 2016

MEMORIA DE LIQUIDACIÓN

2 - Cuadros Liquidación



## CUADRO Nº 1

### LIQUIDACIÓN DEL PRESUPUESTO DE INGRESOS DE 2016. COMPARACIÓN CON 2015 A NIVEL DE ARTÍCULO (en miles de €)

ART.	DENOMINACIÓN	2016 PREVISIONES INICIALES	2016 PREVISIONES FINALES	2016 DERECHOS RECONOCIDOS	2016 D.REC./P.FIN. %	2015 DERECHOS RECONOCIDOS	% INCREMENTO 15/16
<b>TASAS Y OTROS INGRESOS</b>							
31	PRECIOS PÚBLICOS	12.616	12.627	12.311	97,5	12.979	-5,1
32	PREST.SERVICIOS	5.215	5.217	4.394	84,2	4.939	-11,0
33	VENTA DE BIENES	317	317	214	67,5	237	-9,7
38	REINTEGROS	0	0	18	---	60	-70,0
39	OTROS INGRESOS	2.581	2.726	2.260	82,9	2.539	-11,0
<b>TOTAL CAPÍTULO 3</b>		<b>20.729</b>	<b>20.887</b>	<b>19.197</b>	<b>91,9</b>	<b>20.754</b>	<b>-7,5</b>
<b>TRANSFERENCIAS CORRIENTES</b>							
40	ADMON. DEL ESTADO	0	276	286	103,6	7	3.985,7
41	ORGANISMOS AUTÓNOMOS	0	830	829	99,9	550	50,7
44	EMPRESAS PÚB. Y O/ENTES PÚBLICOS	0	9	1	11,1	-18	-105,6
45	COMUNIDADES AUTÓNOMAS	69.069	70.745	70.560	99,7	67.459	4,6
46	CORPORACIONES LOCALES	201	206	234	113,6	211	10,9
47	EMPRESAS PRIVADAS	1.793	1.856	1.651	89,0	1.785	-7,5
48	FAMILIAS E INST.S/F.LUCRO	0	4	19	475,0	-8	-337,5
49	EXTERIOR	0	86	86	100,0	197	-56,3
<b>TOTAL CAPÍTULO 4</b>		<b>71.063</b>	<b>74.012</b>	<b>73.666</b>	<b>99,5</b>	<b>70.183</b>	<b>5,0</b>
<b>INGRESOS PATRIMONIALES</b>							
52	INTERESES DE DEPÓSITOS	100	100	39	39,0	113	-65,5
54	RENTAS DE BIENES INMUEBLES	350	350	377	107,7	375	0,5
55	PRODUCTOS DE CONCESIONES	140	140	136	97,1	156	-12,8
<b>TOTAL CAPÍTULO 5</b>		<b>590</b>	<b>590</b>	<b>552</b>	<b>93,6</b>	<b>644</b>	<b>-14,3</b>
<b>TOTAL OPERACIONES CORRIENTES</b>		<b>92.382</b>	<b>95.489</b>	<b>93.415</b>	<b>97,8</b>	<b>91.581</b>	<b>2,0</b>
<b>TRANSFERENCIAS DE CAPITAL</b>							
70	ADMON. DEL ESTADO	6.246	6.367	4.537	71,3	5.236	-13,3
74	EMPRESAS PÚB. Y O/ENTES PÚBLICOS	648	725	611	84,3	817	-25,2
75	COMUNIDADES AUTÓNOMAS	1.028	1.172	1.200	102,4	883	35,9
77	EMPRESAS PRIVADAS	0	47	46	97,9	0	---
78	FAMILIAS E INST.S/F.LUCRO	0	236	244	103,4	216	13,0
79	EXTERIOR	4.014	4.014	1.898	47,3	4.020	-52,8
<b>TOTAL CAPÍTULO 7</b>		<b>11.936</b>	<b>12.561</b>	<b>8.536</b>	<b>68,0</b>	<b>11.172</b>	<b>-23,6</b>
<b>TOTAL OPERACIONES DE CAPITAL</b>		<b>11.936</b>	<b>12.561</b>	<b>8.536</b>	<b>68,0</b>	<b>11.172</b>	<b>-23,6</b>
<b>TOTAL OPERACIONES NO FINANCIERAS</b>		<b>104.318</b>	<b>108.050</b>	<b>101.951</b>	<b>94,4</b>	<b>102.753</b>	<b>-0,8</b>
<b>ACTIVOS FINANCIEROS</b>							
83	REINTEGROS DE PRÉSTAMOS	100	100	49	49,0	72	-31,9
87	REMANENTE DE TESORERÍA	1.400	24.556	0	0,0	0	---
<b>TOTAL CAPÍTULO 8</b>		<b>1.500</b>	<b>24.656</b>	<b>49</b>	<b>0,2</b>	<b>72</b>	<b>-31,9</b>
<b>PASIVOS FINANCIEROS</b>							
91	PRÉSTAMOS RECIBIDOS MONEDA NACIONAL	156	1.536	1.721	112,0	2.014	-14,5
<b>TOTAL CAPÍTULO 9</b>		<b>156</b>	<b>1.536</b>	<b>1.721</b>	<b>112,0</b>	<b>2.014</b>	<b>-14,5</b>
<b>TOTAL OPERACIONES FINANCIERAS</b>		<b>1.656</b>	<b>26.192</b>	<b>1.770</b>	<b>6,8</b>	<b>2.086</b>	<b>-15,1</b>
<b>TOTAL PRESUPUESTO INGRESOS</b>		<b>105.974</b>	<b>134.242</b>	<b>103.721</b>	<b>77,3</b>	<b>104.839</b>	<b>-1,1</b>

## CUADRO Nº 2

### COMPARACIÓN DE LOS INGRESOS AÑOS 15-16 A NIVEL DE SUBCONCEPTO (en miles de €)

APLICAC.	DENOMINACIÓN	DERECHOS	DERECHOS	% INCREMENTO
		RECONOCIDOS 2015	RECONOCIDOS 2016	
<b>310</b>	<b>DERECHOS DE MATRÍCULA GRADO Y POSTGRADO</b>	<b>9.547</b>	<b>9.037</b>	<b>-5,3</b>
310.00	GRADO	5.532	5.079	-8,2
310.01	POSTGRADO	975	1.009	3,5
310.02	CENTROS ADSCRITOS	142	155	9,2
310.10	COMPENSACIÓN BECARIOS	2.287	1.937	-15,3
310.12	FAMILIA NUMEROSA	480	394	-17,9
310.14	COMPENSACIÓN DISCAPACITADOS	56	59	5,4
310.15	PROGRAMA REGIONAL DE BECAS	75	404	438,7
<b>311</b>	<b>DERECHOS DE MATRÍCULA EN ESTUDIOS PROPIOS</b>	<b>1.334</b>	<b>1.137</b>	<b>-14,8</b>
311.00	MASTER	982	825	-16,0
311.03	ESPECIALIZACIÓN	179	185	3,4
311.04	EXPERTO	173	127	-26,6
<b>312</b>	<b>MATRÍCULA CIUC</b>	<b>756</b>	<b>769</b>	<b>1,7</b>
312.00	CURSOS ORDINARIOS DE IDIOMAS EXTRANJEROS	367	266	-27,5
312.01	CURSOS DE ESPAÑOL	389	503	29,3
<b>313</b>	<b>CURSOS Y SEMINARIOS DE EXT.UNIVERSITARIA</b>	<b>207</b>	<b>210</b>	<b>1,4</b>
313.00	CURSOS DE VERANO	63	58	-7,9
313.01	AULAS DE EXTENSION UNIVERSITARIA	7	9	28,6
313.02	ACTIVIDADES DEPORTIVAS	121	127	5,0
313.03	CAMPUS	14	16	14,3
313.99	OTROS CURSOS DE EXTENSIÓN UNIVERSITARIA	2	0	-100,0
<b>314</b>	<b>OTROS CURSOS Y SEMINARIOS</b>	<b>223</b>	<b>168</b>	<b>-24,7</b>
314.00	CURSOS VOA	8	6	-25,0
314.01	PROGRAMA SENIOR	31	31	0,0
314.02	PROGRAMA DAY BY DAY	52	39	-25,0
314.03	PROGRAMAS STUDY ABROAD	132	90	-31,8
314.04	INTRODUCTION TO GLOBAL STUDIES	0	2	---
<b>318</b>	<b>CUOTAS INSCRIPCIÓN CONGRESOS</b>	<b>12</b>	<b>7</b>	<b>-41,7</b>
318.14	IX CONGRESO EVALUACIÓN FORMATIVA	12	0	-100,0
318.15	CONGRESO INT. DE LINGÜÍSTICA Y LITERATURA	0	5	---
318.16	II INTERN. CONFER ON TRASLATION, IDEOLOGY	0	2	---
<b>319</b>	<b>OTROS</b>	<b>900</b>	<b>983</b>	<b>9,2</b>
319.04	PRUEBAS DE ACCESO	185	193	4,3
319.06	EXPEDIENTES, CERTIFICACIONES, ETC.	210	202	-3,8
319.07	EXPEDICIÓN TÍTULOS	344	375	9,0
319.08	TESIS Y PROYECTOS FIN DE CARRERA	15	28	86,7
319.09	TARJETA DE IDENTIDAD	57	56	-1,8
319.10	CONVALIDACIONES	5	33	560,0
319.12	TUTELA ACADÉMICA DOCTORADO	84	96	14,3
	<b>TOTAL ART. 31</b>	<b>12.979</b>	<b>12.311</b>	<b>-5,1</b>
<b>327</b>	<b>USO DE TELÉFONOS Y FAX</b>	<b>14</b>	<b>11</b>	<b>-21,4</b>
<b>328</b>	<b>CONVENIOS Y CONTRATOS ART. 83 LOU</b>	<b>4.079</b>	<b>3.467</b>	<b>-15,0</b>
328.01	ORGANISMOS AUTÓNOMOS ADMINISTRATIVOS	0	14	---
328.04	EMPRESAS PÚBLICAS Y OTROS ENTES PÚBLICOS	322	276	-14,3
328.05	GOBIERNO DE CANTABRIA	309	139	-55,0
328.06	AYUNTAMIENTOS	6	33	450,0
328.07	EMPRESAS PRIVADAS	1.906	1.631	-14,4
328.08	FAMILIAS E I.SIN FINES DE LUCRO	139	264	89,9
328.09	EXTERIOR	531	234	-55,9
328.20	FLTQ	417	532	27,6
328.21	FIHAC	396	297	-25,0
328.99	OTROS	53	47	-11,3

APLICAC.	DENOMINACIÓN	DERECHOS RECONOCIDOS 2015	DERECHOS RECONOCIDOS 2016	% INCREMENTO
<b>329</b>	<b>OTRAS PRESTACIONES DE SERVICIOS</b>	<b>846</b>	<b>916</b>	<b>8,3</b>
329.00	ACCESO AL DOCUMENTO	1	11	1.000,0
329.02	INSTALACIONES SERVICIO DE INFORMÁTICA	4	4	0,0
329.06	UTILIZACIÓN INSTALACIONES DEPORTIVAS	26	22	-15,4
329.30	SCTI MICROSCOPIO	4	5	25,0
329.31	SCTI CROMATÓGRAFO	2	5	150,0
329.33	SEEA	98	109	11,2
329.45	VISITAS PLANETARIO	11	10	-9,1
329.56	REPERCUSIÓN GASTOS HIDRÁULICA AMBIENTAL	32	30	-6,3
329.61	VENTA ENTRADAS ESPECTÁCULOS	7	6	-14,3
329.63	SERVICIOS CEFONT	0	4	---
329.67	BIBLIOGRAFÍA PERSONALIZADA	5	12	140,0
329.74	CIUC TRADUCCIONES	13	7	-46,2
329.75	COIE. SEGUROS Y OTROS	324	300	-7,4
329.78	REPERCUSIÓN GASTOS CDTUC	75	138	84,0
329.79	ESCUELA INFANTIL UC	81	77	-4,9
329.80	CENTROS ADSCRITOS	41	44	7,3
329.81	REPERCUSIÓN GASTOS A TERCEROS	116	118	1,7
329.99	OTROS SERVICIOS	6	14	133,3
	<b>TOTAL ART. 32</b>	<b>4.939</b>	<b>4.394</b>	<b>-11,0</b>
<b>330</b>	<b>VENTA DE PUBLICACIONES PROPIAS</b>	<b>36</b>	<b>40</b>	<b>11,1</b>
330.00	SERVICIO DE PUBLICACIONES	36	40	11,1
<b>332</b>	<b>VENTA DE FOTOCOPIAS Y PRODUCTOS DE REPROGRAFÍA</b>	<b>136</b>	<b>119</b>	<b>-12,5</b>
<b>333</b>	<b>SALAS DE IMPRESIÓN</b>	<b>26</b>	<b>18</b>	<b>-30,8</b>
<b>339</b>	<b>VENTA DE IMPRESOS Y GUIAS</b>	<b>39</b>	<b>37</b>	<b>-5,1</b>
	<b>TOTAL ART. 33</b>	<b>237</b>	<b>214</b>	<b>-9,7</b>
<b>380</b>	<b>REINTEGROS DE EJERCICIOS CERRADOS</b>	<b>57</b>	<b>13</b>	<b>-77,2</b>
<b>381</b>	<b>REINTEGROS DE EJERCICIOS CORRIENTES</b>	<b>3</b>	<b>5</b>	<b>66,7</b>
	<b>TOTAL ART.38</b>	<b>60</b>	<b>18</b>	<b>-70,0</b>
<b>390</b>	<b>RETENCIONES PARA GASTOS GENERALES</b>	<b>1.711</b>	<b>1.598</b>	<b>-6,6</b>
390.00	ART. 83 LOU	669	557	-16,7
390.01	CONVENIOS FLTQ	113	110	-2,7
390.02	PROGRAMAS EUROPEOS	249	187	-24,9
390.03	PROGRAMAS NACIONALES	486	563	15,8
390.10	ESTUDIOS PROPIOS	158	144	-8,9
390.30	INGRESOS DE SERVICIOS QUE GENERAN GASTOS	23	25	8,7
390.99	OTRAS	13	12	-7,7
<b>398</b>	<b>VENTA DE PATENTES</b>	<b>26</b>	<b>0</b>	<b>-100,0</b>
<b>399</b>	<b>INGRESOS DIVERSOS</b>	<b>802</b>	<b>662</b>	<b>-17,5</b>
399.00	INGRESOS IVA REGLA PRORRATA	442	469	6,1
399.03	COLABORACIÓN PROGRAMAS OFICIALES DE POSTGRADO	46	43	-6,5
399.56	FIHAC PARA PROGRAMA AGL	2	0	-100,0
399.98	INGRESOS VARIOS	160	106	-33,8
399.99	OTROS INGRESOS DIVERSOS	152	44	-71,1
	<b>TOTAL ART. 39</b>	<b>2.539</b>	<b>2.260</b>	<b>-11,0</b>
	<b>TOTAL CAPÍTULO 3</b>	<b>20.754</b>	<b>19.197</b>	<b>-7,5</b>

APLICAC.	DENOMINACIÓN	DERECHOS RECONOCIDOS 2015	DERECHOS RECONOCIDOS 2016	% INCREMENTO
400	MINISTERIO DE EDUCACIÓN, C. Y D.	7	47	571,4
401	OTROS MINISTERIOS	0	-1	---
403	MINISTERIO DE EDUCACIÓN PARA CAMPUS EXCELENCIA	0	240	---
	<b>TOTAL ART. 40</b>	<b>7</b>	<b>286</b>	<b>3.985,7</b>
410	ORGANISMOS AUTÓNOMOS ADMINISTRATIVOS	550	829	50,7
410.00	CONSEJO SUPERIOR DE DEPORTES	2	0	-100,0
410.01	SERVICIO ESPAÑOL PARA INTERN. EDUCACIÓN (SEPIE)	548	829	51,3
	<b>TOTAL ART. 41</b>	<b>550</b>	<b>829</b>	<b>50,7</b>
441	OTROS ENTES PÚBLICOS	-18	9	-150,0
442	SODERCAN	0	-8	---
	<b>TOTAL ART. 44</b>	<b>-18</b>	<b>1</b>	<b>-105,6</b>
450	CONSEJERÍA DE EDUCACIÓN, C. Y D. CONTRATO PROGRAMA	65.893	69.460	5,4
450.01	PROGRAMA DE SUFICIENCIA FINANCIERA	61.683	65.264	5,8
450.02	PROGRAMA DE COMPLEMENTOS RETRIBUTIVOS PDI	3.646	3.682	1,0
450.03	PROGRAMA REGIONAL DE BECAS (FONDO CONTING.SOCIAL)	100	400	300,0
450.04	PROGRAMA APOYO MOVILIDAD	201	0	-100,0
450.05	PROGRAMA REFUERZO EDUCATIVO	114	114	0,0
450.08	PROGRAMA DE ATENCIÓN Y SERVICIO AL ESTUDIANTE	-1	0	-100,0
450.11	PROGRAMA BECAS MASTER OFICIALES	150	0	-100,0
451	CONSEJERÍA DE EDUCACIÓN, C. Y D. OTRAS	244	-23	-109,4
452	OTRAS CONSEJERÍAS	1.322	1.123	-15,1
452.02	PRESIDENCIA Y JUSTICIA	10	1	-90,0
452.03	EMPLEO Y BIENESTAR SOCIAL	6	26	333,3
452.05	GANADERÍA, PESCA Y DESARROLLO RURAL	0	6	---
452.06	ECONOMÍA, HACIENDA Y EMPLEO	16	6	-62,5
452.07	MEDIO AMBIENTE, ORDENACIÓN DEL TERRITORIO Y URB.	11	15	36,4
452.09	CONSEJERÍA DE EDUCACIÓN, CULTURA Y DEPORTE	0	3	---
452.11	SERVICIO CÁNTABRO DE SALUD	1.054	967	-8,3
452.12	INNOVACIÓN, INDUSTRIA, TURISMO Y COMERCIO	30	-7	-123,3
452.13	SERVICIO CÁNTABRO DE EMPLEO	168	83	-50,6
452.16	ICASS	23	23	0,0
452.17	INSTITUTO CÁNTABRO DE SEGURIDAD Y SALUD EN EL TRABAJO	4	0	-100,0
	<b>TOTAL ART. 45</b>	<b>67.459</b>	<b>70.560</b>	<b>4,6</b>
460	AYUNTAMIENTOS	208	229	10,1
460.00	AYUNTAMIENTO DE LAREDO	95	95	0,0
460.01	AYUNTAMIENTO DE CAMARGO	8	20	150,0
460.02	AYUNTAMIENTO DE SANTANDER	6	6	0,0
460.03	AYUNTAMIENTO DE SUANCES	16	16	0,0
460.04	AYUNTAMIENTO DE CASTRO URDIALES	6	4	-33,3
460.06	AYUNTAMIENTO DE TORRELAVEGA	25	25	0,0
460.08	AYUNTAMIENTO DE COLINDRES	5	4	-20,0
460.11	AYUNTAMIENTO DE RAMALES	7	7	0,0
460.13	AYUNTAMIENTO DE NOJA	20	23	15,0
460.15	AYUNTAMIENTO DE POLANCO	7	7	0,0
460.16	AYUNTAMIENTO DE LOS CORRALES DE BUELNA	6	8	33,3
460.17	AYUNTAMIENTO DE BAREYO	3	3	0,0
460.18	AYUNTAMIENTO DE POTES	2	2	0,0
460.19	AYUNTAMIENTO DE COMILLAS	2	3	50,0
460.20	AYUNTAMIENTO DE PIÉLAGOS	0	1	---
460.21	AYUNTAMIENTO DE BEZANA	0	2	---
460.22	AYUNTAMIENTO DE CAMPOO DE SUSO	0	3	---
461	AYUNTAMIENTOS PARA OTROS FINES	3	5	66,7
461.02	AYUNTAMIENTO DE SANTANDER	3	3	0,0
461.04	AYUNTAMIENTO DE CASTRO URDIALES	0	2	---
	<b>TOTAL ART. 46</b>	<b>211</b>	<b>234</b>	<b>10,9</b>



APLICAC.	DENOMINACIÓN	DERECHOS RECONOCIDOS 2015	DERECHOS RECONOCIDOS 2016	% INCREMENTO
<b>470</b>	<b>ENTIDADES BANCARIAS</b>	<b>1.744</b>	<b>1.604</b>	<b>-8,0</b>
470.00	CAJA CANTABRIA	100	0	-100,0
470.01	BANCO SANTANDER	1.644	1.604	-2,4
<b>479</b>	<b>OTRAS TRANSFERENCIAS CORRIENTES</b>	<b>41</b>	<b>47</b>	<b>14,6</b>
479.01	CURSOS DE VERANO	25	26	4,0
479.99	OTRAS	16	21	31,3
	<b>TOTAL ART. 47</b>	<b>1.785</b>	<b>1.651</b>	<b>-7,5</b>
<b>489</b>	<b>OTRAS TRANSF.CTES.DE FAM.E INS. S/F. LUCRO</b>	<b>-8</b>	<b>19</b>	<b>-337,5</b>
489.99	OTRAS TRANSF.CTES.DE FAM.E INS. S/F. LUCRO	-8	19	-337,5
	<b>TOTAL ART. 48</b>	<b>-8</b>	<b>19</b>	<b>-337,5</b>
<b>499</b>	<b>OTRAS</b>	<b>197</b>	<b>86</b>	<b>-56,3</b>
499.99	OTRAS TRANSF.CORRIENTES DEL EXTERIOR	197	86	-56,3
	<b>TOTAL ART. 49</b>	<b>197</b>	<b>86</b>	<b>-56,3</b>
	<b>TOTAL CAPÍTULO 4</b>	<b>70.183</b>	<b>73.666</b>	<b>5,0</b>
<b>520</b>	<b>INTERESES DE CUENTAS BANCARIAS</b>	<b>113</b>	<b>39</b>	<b>-65,5</b>
	<b>TOTAL ART.52</b>	<b>113</b>	<b>39</b>	<b>-65,5</b>
<b>540</b>	<b>ALQUILERES DE INMUEBLES</b>	<b>375</b>	<b>377</b>	<b>0,5</b>
	<b>TOTAL ART. 54</b>	<b>375</b>	<b>377</b>	<b>0,5</b>
<b>550</b>	<b>CONCESIONES ADMINISTRATIVAS</b>	<b>156</b>	<b>136</b>	<b>-12,8</b>
550.00	CAFETERÍAS Y COMEDORES	128	107	-16,4
550.01	SERVICIOS DE REPROGRAFÍA	24	24	0,0
550.09	OTRAS CONCESIONES	4	5	25,0
	<b>TOTAL ART. 55</b>	<b>156</b>	<b>136</b>	<b>-12,8</b>
	<b>TOTAL CAPÍTULO 5</b>	<b>644</b>	<b>552</b>	<b>-14,3</b>
<b>700</b>	<b>ADMINISTRACIÓN DEL ESTADO PARA INVESTIGACIÓN</b>	<b>2.972</b>	<b>2.847</b>	<b>-4,2</b>
700.00	MINISTERIO DE INDUSTRIA, TURISMO Y COMERCIO	18	0	-100,0
700.02	MINISTERIO DE ECONOMÍA Y COMPETITIVIDAD (MINECO)	2.812	2.617	-6,9
700.05	MINISTERIO DE EDUCACIÓN, CULTURA Y DEPORTE	4	0	-100,0
700.06	MINISTERIO DE SANIDAD, SERVICIOS SOCIALES E IGUALDAD	138	192	39,1
700.99	OTROS	0	38	---
<b>702</b>	<b>MINECO PROGRAMA DE BECAS Y CONTRATOS</b>	<b>1.731</b>	<b>1.404</b>	<b>-18,9</b>
702.21	CONTRATOS PERSONAL INVESTIGADOR FPI	1250	741	-40,7
702.24	PROGRAMA RAMÓN Y CAJAL	250	375	50,0
702.25	PROGRAMA JUAN DE LA CIERVA	19	24	26,3
702.26	PROGRAMA JUAN DE LA CIERVA. INCORPORACIÓN	0	70	---
702.27	CONTRATOS PROGRAMA TÉCNICOS	72	97	34,7
702.28	POSTDOCTORALES	100	0	-100,0
702.99	PROGRAMA MOVILIDAD MINECO	40	97	142,5
<b>703</b>	<b>MINISTERIO EDUCACIÓN, C. Y D.CAMPUS DE EXCELENCIA</b>	<b>-3</b>	<b>20</b>	<b>---</b>
<b>704</b>	<b>MINISTERIO EDUCACIÓN, C. Y D.PROG.BECAS Y CONTRATOS</b>	<b>536</b>	<b>266</b>	<b>-50,4</b>
704.22	PROGRAMA FPU	408	195	-52,2
704.26	CONTRATOS A P.INVESTIGADOR MECD	-2	-3	50,0
704.29	CONTRATOS JOVENES DOCTORES EXTRANJEROS	0	-1	---
704.99	PROGRAMA MOVILIDAD MECD	130	75	-42,3
	<b>TOTAL ART. 70</b>	<b>5.236</b>	<b>4.537</b>	<b>-13,3</b>

APLICAC.	DENOMINACIÓN	DERECHOS RECONOCIDOS 2015	DERECHOS RECONOCIDOS 2016	% INCREMENTO
741	OTROS ENTES PÚBLICOS	49	56	14,3
746	SODERCAN	768	555	-27,7
	<b>TOTAL ART. 74</b>	<b>817</b>	<b>611</b>	<b>-25,2</b>
750	CONSEJERÍA DE EDUCACIÓN, C. Y D. CONTRATO PROGRAMA	505	815	61,4
750.05	PROGRAMA DE APOYO A LA INVESTIGACIÓN	505	505	0,0
750.06	PROGRAMA DE OBRAS Y EQUIPAMIENTO	0	310	---
751	CONSEJERÍA DE EDUCACIÓN, C. Y D. OTRAS	78	40	-48,7
752	OTRAS CONSEJERÍAS	282	322	14,2
752.01	CONVENIO PARLAMENTO DE CANTABRIA	200	200	0,0
752.07	MEDIO AMBIENTE, ORDENACIÓN DEL TERRITORIO Y URB.	32	4	-87,5
752.09	EDUCACIÓN, CULTURA Y DEPORTE	0	93	---
752.12	INNOVACIÓN, INDUSTRIA, TURISMO Y COMERCIO	0	25	---
752.13	SERVICIO CÁNTABRO DE EMPLEO	50	0	-100,0
759	OTRAS COMUNIDADES AUTÓNOMAS	18	23	27,8
	<b>TOTAL ART. 75</b>	<b>883</b>	<b>1.200</b>	<b>35,9</b>
770	EMPRESAS PRIVADAS	0	46	---
770.99	OTRAS EMPRESAS PRIVADAS	0	46	---
	<b>TOTAL ART. 77</b>	<b>0</b>	<b>46</b>	<b>---</b>
781	FUNDACIÓN LEONARDO TORRES QUEVEDO	22	0	-100,0
789	OTRAS TRANSF. S/FINES DE LUCRO	194	244	25,8
	<b>TOTAL ART. 78</b>	<b>216</b>	<b>244</b>	<b>13,0</b>
791	PROGRAMA MARCO EUROPEO DE INVESTIGACIÓN	3.982	1.898	-52,3
799	OTRAS TRANSFERENCIAS CTES. DEL EXTERIOR	38	0	-100,0
	<b>TOTAL ART.79</b>	<b>4.020</b>	<b>1.898</b>	<b>-52,8</b>
	<b>TOTAL CAPÍTULO 7</b>	<b>11.172</b>	<b>8.536</b>	<b>-23,6</b>
830	REINTEGRO PRÉSTAMOS A C/PLAZO AL PERSONAL	72	49	-31,9
	<b>TOTAL ART. 83</b>	<b>72</b>	<b>49</b>	<b>-31,9</b>
	<b>TOTAL CAPÍTULO 8</b>	<b>72</b>	<b>49</b>	<b>-31,9</b>
911	ANTICIPOS REEMBOLSABLES A LARGO PLAZO	2.014	1.721	-14,5
911.04	CONVOCATORIA INFRAESTRUCTURA CIENTÍFICA 2010	0	-14	---
911.06	EMPLEO JOVEN	0	216	---
911.11	CONVOCATORIA FEDER 2011	0	-6	---
911.12	CONVOCATORIA FEDER 2012	0	-10	---
911.13	CONVOCATORIA FEDER 2013	248	99	-60,1
911.14	CONVOCATORIA FEDER 2014	1.664	156	-90,6
911.15	CONVOCATORIA FEDER 2015	0	1.280	---
911.80	OTRAS CONVOCATORIAS MINECO FEDER	102	0	-100,0
	<b>TOTAL ART. 91</b>	<b>2.014</b>	<b>1.721</b>	<b>-14,5</b>
	<b>TOTAL CAPÍTULO 9</b>	<b>2.014</b>	<b>1.721</b>	<b>-14,5</b>
	<b>TOTAL PRESUPUESTO DE INGRESOS</b>	<b>104.839</b>	<b>103.721</b>	<b>-1,1</b>

### CUADRO Nº 3

## LIQUIDACIÓN DEL PRESUPUESTO DE GASTOS DE 2016. COMPARACIÓN CON 2015 A NIVEL DE ARTÍCULO (en miles de €)

ART.	DENOMINACIÓN	2016 PRESUPUESTO INICIAL	2016 PRESUPUESTO FINAL	2016 OBLIGACIONES RECONOCIDAS	2016 O.REC./P.FIN. %	2015 OBLIGACIONES RECONOCIDAS	% INCREMENTO 15/16
<b>GASTOS DE PERSONAL</b>							
11	EVENTUAL	100	100	84	84,0	49	71,4
12	FUNCIONARIOS	42.711	43.942	42.946	97,7	42.592	0,8
13	LABORALES	17.309	17.658	17.461	98,9	15.949	9,5
15	INCENTIVOS AL RENDIMIENTO	165	165	150	90,9	150	0,0
16	CUOTAS Y GASTOS SOCIALES	8.614	8.614	8.721	101,2	8.367	4,2
<b>TOTAL CAPÍTULO 1</b>		<b>68.899</b>	<b>70.479</b>	<b>69.362</b>	<b>98,4</b>	<b>67.107</b>	<b>3,4</b>
<b>GASTOS CORRIENTES EN BIENES Y SERVICIOS</b>							
20	ARRENDAMIENTOS	6	6	0	0,0	0	---
21	REPARACIÓN Y CONSERVACIÓN	2.113	2.133	1.808	84,8	1.669	8,3
22	MATERIAL, SUMINISTROS Y OTROS (*)	10.921	14.331	9.792	68,3	10.039	-2,5
23	INDEM. POR RAZÓN DE SERVICIO	309	361	348	96,4	304	14,5
24	GASTOS DE PUBLICACIONES	71	71	64	90,1	70	-8,6
25	CANTABRIA CAMPUS EXCELENCIA INTERNAC.	0	25	22	88,0	117	-81,2
<b>TOTAL CAPÍTULO 2</b>		<b>13.420</b>	<b>16.927</b>	<b>12.034</b>	<b>71,1</b>	<b>12.199</b>	<b>-1,4</b>
<b>GASTOS FINANCIEROS</b>							
31	PRÉSTAMOS EN MONEDA NACIONAL	63	63	63	100,0	63	0,0
35	INTERESES DE DEMORA Y OTROS GASTOS F.	5	49	44	89,8	74	-40,5
<b>TOTAL CAPÍTULO 3</b>		<b>68</b>	<b>112</b>	<b>107</b>	<b>95,5</b>	<b>137</b>	<b>-21,9</b>
<b>TRANSFERENCIAS CORRIENTES</b>							
48	BECAS Y AYUDAS	1.349	2.858	1.926	67,4	1.687	14,2
<b>TOTAL CAPÍTULO 4</b>		<b>1.349</b>	<b>2.858</b>	<b>1.926</b>	<b>67,4</b>	<b>1.687</b>	<b>14,2</b>
<b>TOTAL OPERACIONES CORRIENTES</b>		<b>83.736</b>	<b>90.376</b>	<b>83.429</b>	<b>92,3</b>	<b>81.130</b>	<b>2,8</b>
<b>INVERSIONES REALES</b>							
62	INVERSIÓN NUEVA SERVICIOS	3.428	6.321	3.794	60,0	3.794	0,0
63	INVERSIÓN DE REPOSICIÓN	500	2.208	477	21,6	930	-48,7
64	INVERSIONES INMATERIALES INVESTIGACIÓN	17.603	34.491	16.513	47,9	16.294	1,3
65	CANTABRIA CAMPUS EXCELENCIA INTERNAC.	0	118	53	44,9	140	-62,1
68	OTRAS INVERSIONES	0	0	0	---	1	-100,0
<b>TOTAL CAPÍTULO 6</b>		<b>21.531</b>	<b>43.138</b>	<b>20.837</b>	<b>48,3</b>	<b>21.159</b>	<b>-1,5</b>
<b>TRANSFERENCIAS DE CAPITAL</b>							
78	FAMILIAS E INSTITUCIONES SIN FINES LUCRO	100	121	120	99,2	100	20,0
<b>TOTAL CAPÍTULO 7</b>		<b>100</b>	<b>121</b>	<b>120</b>	<b>99,2</b>	<b>100</b>	<b>20,0</b>
<b>TOTAL OPERACIONES CAPITAL</b>		<b>21.631</b>	<b>43.259</b>	<b>20.957</b>	<b>48,4</b>	<b>21.259</b>	<b>-1,4</b>
<b>TOTAL OPERACIONES NO FINANCIERAS</b>		<b>105.367</b>	<b>133.635</b>	<b>104.386</b>	<b>78,1</b>	<b>102.389</b>	<b>2,0</b>
<b>ACTIVOS FINANCIEROS</b>							
83	CONCESIÓN DE PRÉSTAMOS	100	100	42	42,0	67	-37,3
<b>TOTAL CAPÍTULO 8</b>		<b>100</b>	<b>100</b>	<b>42</b>	<b>42,0</b>	<b>67</b>	<b>-37,3</b>
<b>PASIVOS FINANCIEROS</b>							
91	AMORTIZACIÓN PRESTAMOS MONEDA NACIOI	507	507	507	100,0	507	0,0
<b>TOTAL CAPÍTULO 9</b>		<b>507</b>	<b>507</b>	<b>507</b>	<b>100,0</b>	<b>507</b>	<b>0,0</b>
<b>TOTAL OPERACIONES FINANCIERAS</b>		<b>607</b>	<b>607</b>	<b>549</b>	<b>142,0</b>	<b>574</b>	<b>-4,4</b>
<b>TOTAL PRESUPUESTO GASTOS</b>		<b>105.974</b>	<b>134.242</b>	<b>104.935</b>	<b>78,2</b>	<b>102.963</b>	<b>1,9</b>

(\*) A efectos comparativos, el importe que en el ejercicio 2015 aparecía en el artículo 69, figura como art. 22.

## CUADRO Nº 4

### COMPARACIÓN DE LOS GASTOS AÑOS 15-16 A NIVEL DE SUBCONCEPTO (en miles de €)

APLIC.	DENOMINACIÓN	OBLIG. REC. 2015	OBLIG. REC. 2016	% INCREMENTO
110	PERSONAL EVENTUAL	49	84	71,4
120	RETRIBUCIONES BÁSICAS FUNCIONARIOS	18.850	19.370	2,8
121	RETRIBUCIONES COMPLEMENTARIAS FUNCIONARIOS	23.742	23.576	-0,7
130	RETRIBUCIONES BÁSICAS PERSONAL LABORAL	13.988	15.283	9,3
131	RETRIBUCIONES COMPLEMENTARIAS PERSONAL LABORAL	1.818	2.032	11,8
132	OTRO PERSONAL LABORAL	143	146	2,1
150	PRODUCTIVIDAD	150	150	0,0
160	CUOTAS SOCIALES A LA SEGURIDAD SOCIAL	7.723	8.091	4,8
162	GASTOS SOCIALES DEL PERSONAL	644	630	-2,2
<b>TOTAL CAPÍTULO 1</b>		<b>67.107</b>	<b>69.362</b>	<b>3,4</b>
211	REPARACIÓN Y CONS. RED DE COMUNICACIONES	25	103	312,0
212	REPARACIÓN Y CONS. EDIFICIOS	976	1.134	16,2
213	REPARACIÓN Y CONS. MAQUINARIA, INSTALACIONES Y U.	355	226	-36,3
214	REPARACIÓN Y CONS. MAT. DE TRANSPORTE	12	5	-58,3
215	REPARACIÓN Y CONS. MOBILIARIO Y ENSERES	12	13	8,3
216	REPARACIÓN Y CONS. EQUIPOS PROCESOS INFORMACION	204	251	23,0
217	REPARACIÓN Y CONS. SERV.DE REPROGRAFÍA	85	76	-10,6
220	MATERIAL DE OFICINA	233	259	11,2
220.00	ORDINARIO NO INVENTARIABLE	114	131	14,9
220.01	PRENSA, REVISTA Y OTRAS PUBLICACIONES	21	19	-9,5
220.02	MATERIAL INFORMÁTICO NO INVENTARIABLE	98	109	11,2
221	SUMINISTROS	2.277	2.235	-1,8
221.00	ENERGÍA ELÉCTRICA	1.346	1.458	8,3
221.01	AGUA Y BASURA	109	100	-8,3
221.02	GAS	467	360	-22,9
221.03	COMBUSTIBLES	13	10	-23,1
221.04	VESTUARIO	1	3	200,0
221.07	TÍTULOS	45	29	-35,6
221.42	MATERIAL LABORATORIO Y EXPERIMENTACIÓN	44	33	-25,0
221.43	PRODUCTOS FARMACÉUTICOS Y MATERIAL SANITARIO	1	1	0,0
221.64	INSTALACIÓN SOFTWARE LICENCIAS	190	163	-14,2
221.84	MANTENIMIENTO ANIMALES SEEA	27	31	14,8
221.99	OTROS SUMINISTROS	34	47	38,2
222	COMUNICACIONES	442	420	-5,0
222.00	TELEFÓNICAS	405	385	-4,9
222.01	POSTALES	26	21	-19,2
222.02	DATOS	11	14	27,3
223	TRANSPORTES	31	22	-29,0
224	PRIMAS DE SEGUROS	25	21	-16,0
225	TRIBUTOS	4	4	0,0
226	GASTOS DIVERSOS	2.600	2.486	-4,4
226.00	PROCESOS ELECTORALES	2	7	250,0
226.01	ATENCIONES PROTOCOLARIAS	12	10	-16,7
226.02	PUBLICIDAD Y PROPAGANDA	77	47	-39,0
226.03	JURÍDICOS, CONTENCIOSOS	14	16	14,3
226.04	SEGUROS DE VIDA O ACCIDENTE	8	8	0,0
226.05	REUNIONES Y CONFERENCIAS (ORG. PROPIA)	44	55	25,0
226.06	REUNIONES Y CONFERENCIAS (ORG. AJENA)	14	8	-42,9
226.07	AULAS, TALLERES Y OTRAS ACTIVIDADES	134	128	-4,5
226.09	OTROS GASTOS DIVERSOS	79	91	15,2
226.11	EXPOSICIONES	22	24	9,1
226.13	ÁREA DE IGUALDAD Y POLÍTICA SOCIAL	9	7	-22,2
226.31	DELEGACIONES DE ESTUDIANTES	36	33	-8,3
226.40	CURSOS DE EXTENSIÓN UNIVERSITARIA	1	2	100,0
226.41	CUOTAS DE ORGANISMOS	53	66	24,5
226.44	PROGRAMA SENIOR	8	8	0,0
226.45	PLAN CAPACITACIÓN LINGÜÍSTICA INGLES	108	100	-7,4
226.46	CAMPUS	4	4	0,0
226.60	SOUCAN	7	9	28,6
226.62	PROGRAMA INFORMA	16	14	-12,5
226.64	GASTOS SIUC	19	18	-5,3
226.68	TÍTULOS PROPIOS (*)	1.342	1.184	-11,8
226.73	COOPERACIÓN	11	11	0,0
226.78	USOS DIGITALES CON CEDRO Y VEGAP	0	27	---
226.83	STUDY ABROAD	0	47	---
226.89	FORMACIÓN DEL PERSONAL	59	62	5,1
226.90	OTROS CONVENIOS Y AYUDAS	521	500	-4,0

APLIC.	DENOMINACIÓN	OBLIG. REC. 2015	OBLIG. REC. 2016	% INCREMENTO
<b>227</b>	<b>TRABAJOS REALIZADOS POR OTRAS EMPRESAS</b>	<b>2.950</b>	<b>2.850</b>	<b>-3,4</b>
227.00	LIMPIEZAS Y ASEO	1.797	1.720	-4,3
227.01	SEGURIDAD	828	830	0,2
227.03	SERVICIO DE CORREOS	14	13	-7,1
227.07	SERVICIO DE COMEDOR	17	15	-11,8
227.17	SERVICIOS MÉDICOS	70	72	2,9
227.18	ASESORAMIENTO TÉCNICO EN OBRAS	19	28	47,4
227.19	ASESORAMIENTO JURÍDICO	54	54	0,0
227.20	ELIMINACIÓN RESÍDUOS CONTAMINANTES	35	30	-14,3
227.22	TRABAJOS DE AUDITORÍA	36	37	2,8
227.23	PREMIOS	12	13	8,3
227.99	OTROS TRABAJOS EXTERNOS	68	38	-44,1
<b>228</b>	<b>DEPORTES</b>	<b>126</b>	<b>124</b>	<b>-1,6</b>
<b>229</b>	<b>GTOS. DESCENTR.CENTROS Y DPTOS.</b>	<b>1.351</b>	<b>1.371</b>	<b>1,5</b>
229.00	RED DE COMUNICACIONES	0	4	---
229.01	ORDINARIO NO INVENTARIABLE	230	224	-2,6
229.02	PRENSA, REVISTAS Y OTRAS PUBLICACIONES	7	8	14,3
229.03	MATERIAL INFORMÁTICO NO INVENTARIABLE	107	101	-5,6
229.04	COMUNICACIONES TELEFÓNICAS	2	3	50,0
229.05	REUNIONES Y CONFERENCIAS (ORG. PROPIA)	40	46	15,0
229.06	REUNIONES Y CONFERENCIAS (ORG. AJENA)	53	51	-3,8
229.07	MATERIAL DOCENTE NO INVENTARIABLE	19	17	-10,5
229.08	VIAJES DE PRÁCTICAS DE ALUMNOS	36	34	-5,6
229.09	OTROS GASTOS	63	43	-31,7
229.10	ATENCIONES PROTOCOLARIAS	16	20	25,0
229.11	DIETAS Y LOCOMOCIÓN	22	19	-13,6
229.12	DIETAS Y LOCOMOCIÓN PDI CONTRATADO	1	6	500,0
229.31	REPARACIÓN, CONSERVACIÓN Y MANTENIMIENTO DE EDIFICIOS	10	17	70,0
229.32	REPARACIÓN, CONSERVACIÓN Y MANTENIMIENTO DE MAQUINARIA	20	24	20,0
229.33	REPARACIÓN, CONSERVACIÓN Y MANTENIMIENTO DE MAT. TRANSPORTE	1	0	-100,0
229.34	REPARACIÓN, CONSERVACIÓN Y MANTENIMIENTO DE MOBILIARIO Y E.	18	22	22,2
229.35	REPARACIÓN, CONSERVACIÓN Y MANTENIMIENTO DE EQUIPOS INFORMATICOS	5	3	-40,0
229.36	COMUNICACIONES DE DATOS	3	5	66,7
229.37	COMUNICACIONES POSTALES	13	11	-15,4
229.38	REUNIONES Y CONFERENCIAS CURSOS DE VERANO	206	235	14,1
229.39	REUNIONES Y CONFERENCIAS GRADO	1	1	0,0
229.40	REUNIONES Y CONFERENCIAS POSTGRADO	120	143	19,2
229.41	CUOTAS DE ORGANISMOS	8	7	-12,5
229.42	MATERIAL E INSTRUMENTAL DE LABORATORIO	52	45	-13,5
229.44	TRANSPORTES	10	9	-10,0
229.45	TRABAJOS EXTERNOS	8	19	137,5
229.46	PUBLICIDAD	27	11	-59,3
229.47	CURSOS DE ESPAÑOL CIUC	247	239	-3,2
229.48	OTROS CURSOS CIUC	6	4	-33,3
<b>230</b>	<b>DIETAS Y LOCOMOCIÓN</b>	<b>179</b>	<b>220</b>	<b>22,9</b>
230.00	PDI UC FUNCIONARIO	42	37	-11,9
230.01	COMISIONES Y CONCURSOS PROFESORADO PDI UC	2	0	-100,0
230.02	TRIBUNALES DE TESIS	1	0	-100,0
230.10	PAS UC FUNCIONARIO	18	14	-22,2
230.20	PDI UC CONTRATADO	0	2	---
230.30	PAS UC CONTRATADO	13	13	0,0
230.41	COMISIONES Y CONCURSOS PROFESORADO PDI EXTERNO	6	12	100,0
230.42	TRIBUNALES DE TESIS PERSONAL EXTERNO	86	133	54,7
230.43	PRUEBAS DE ACCESO PERSONAL EXTERNO	11	9	-18,2
<b>233</b>	<b>OTRAS INDEMNIZACIONES</b>	<b>125</b>	<b>128</b>	<b>2,4</b>
233.02	ASISTENCIAS CONSEJO SOCIAL	4	2	-50,0
233.03	ASISTENCIAS PRUEBAS DE ACCESO	121	126	4,1
<b>240</b>	<b>GASTOS EDICIÓN Y DISTRIBUCIÓN</b>	<b>70</b>	<b>64</b>	<b>-8,6</b>
<b>250</b>	<b>CANTABRIA CAMPUS DE EXCELENCIA INTERNACIONAL</b>	<b>117</b>	<b>22</b>	<b>-81,2</b>
	<b>TOTAL CAPÍTULO 2</b>	<b>12.199</b>	<b>12.034</b>	<b>-1,4</b>
<b>310</b>	<b>INTERESES Y OTROS GASTOS DE PRÉSTAMOS Y CRÉDITOS</b>	<b>62</b>	<b>63</b>	<b>1,6</b>
310.02	INTERESES SUBPROGRAMA INNPLANTA	15	15	0,0
310.03	INTERESES PROGRAMA INNOCAMPUS	47	48	2,1
<b>352</b>	<b>INTERESES DE DEMORA</b>	<b>75</b>	<b>44</b>	<b>-41,3</b>
352.00	INTERESES DE DEMORA REINTEGROS	75	44	-41,3
	<b>TOTAL CAPÍTULO 3</b>	<b>137</b>	<b>107</b>	<b>-21,9</b>

APLIC.	DENOMINACIÓN	OBLIG. REC. 2015	OBLIG. REC. 2016	% INCREMENTO
<b>481</b>	<b>SUBVENCIONES Y AYUDAS DEL V.E.S.S.</b>	<b>1</b>	<b>1</b>	<b>0,0</b>
481.00	AYUDAS DEPORTIVAS	1	1	0,0
<b>484</b>	<b>ÓRGANOS DE REPRESENTACIÓN</b>	<b>5</b>	<b>5</b>	<b>0,0</b>
484.01	FETE-UGT	0	2	---
484.02	CCOO	0	2	---
484.03	CSI CSIF	0	1	---
484.04	SECCIONES SINDICALES	5	0	-100,0
<b>487</b>	<b>BECAS Y AYUDAS PROGRAMAS INTERCAMBIO</b>	<b>736</b>	<b>930</b>	<b>26,4</b>
487.08	BECAS Y AYUDAS MOVILIDAD PAS	2	0	-100,0
487.09	BECAS Y AYUDAS MOVILIDAD PROFESORADO	13	20	53,8
487.11	BECAS BANCO SANTANDER	1	0	-100,0
487.14	2014/2015 BECAS MOVILIDAD ESTUDIANTES	227	17	-92,5
487.15	2015/2016 BECAS MOVILIDAD ESTUDIANTES	493	135	-72,6
487.16	2016/2017 BECAS MOVILIDAD ESTUDIANTES	0	758	---
<b>488</b>	<b>BECAS DE COLABORACIÓN Y FORMACIÓN</b>	<b>858</b>	<b>861</b>	<b>0,3</b>
488.05	BECAS UNIV. IBEROAMERICANAS	2	35	1.650,0
488.07	AULAS INFORMÁTICAS	45	47	4,4
488.10	PRÁCTICAS PROFESIONALES EN EMPRESAS	603	574	-4,8
488.11	CONSEJO DE ESTUDIANTES	12	18	50,0
488.13	BECAS DE COLABORACIÓN SOUCAN	12	12	0,0
488.99	OTRAS	184	175	-4,9
<b>489</b>	<b>OTRAS SUBVENCIONES, BECAS Y AYUDAS</b>	<b>87</b>	<b>129</b>	<b>48,3</b>
489.02	ASOCIACIONES DE ESTUDIANTES	10	10	0,0
489.60	SUBVENCIONES Y AYUDAS DEL V. ESTUDIANTES Y E.	1	1	0,0
489.61	SUBVENCIONES Y AYUDAS DEL V. CULTURA Y PARTICIPACIÓN SOCIAL	1	1	0,0
489.68	BECAS MASTER OFICIAL	0	46	---
489.82	FONDO DE CONTINGENCIA SOCIAL	75	71	-5,3
<b>TOTAL CAPÍTULO 4</b>		<b>1.687</b>	<b>1.926</b>	<b>14,2</b>
<b>620</b>	<b>EDIFICIOS Y OTRAS CONSTRUCCIONES</b>	<b>1.354</b>	<b>1.483</b>	<b>9,5</b>
<b>621</b>	<b>RED DE COMUNICACIONES</b>	<b>2</b>	<b>2</b>	<b>0,0</b>
<b>622</b>	<b>MAQUINARIA E INSTALACIONES</b>	<b>12</b>	<b>3</b>	<b>-75,0</b>
<b>623</b>	<b>EQUIPAMIENTO DOCENTE</b>	<b>36</b>	<b>18</b>	<b>-50,0</b>
<b>624</b>	<b>EQUIPAMIENTO INVESTIGADOR</b>	<b>419</b>	<b>290</b>	<b>-30,8</b>
<b>625</b>	<b>MOBILIARIO Y ENSERES</b>	<b>73</b>	<b>79</b>	<b>8,2</b>
<b>626</b>	<b>MATERIAL INFORMÁTICO INVENTARIABLE</b>	<b>209</b>	<b>377</b>	<b>80,4</b>
<b>628</b>	<b>FONDOS DE BIBLIOTECA</b>	<b>1.618</b>	<b>1.518</b>	<b>-6,2</b>
<b>629</b>	<b>OTRAS INVERSIONES</b>	<b>71</b>	<b>24</b>	<b>-66,2</b>
<b>630</b>	<b>EDIFICIOS Y OTRAS CONSTRUCCIONES (RAM)</b>	<b>930</b>	<b>477</b>	<b>-48,7</b>
<b>640</b>	<b>PROYECTOS Y CONVENIOS DE INVESTIGACIÓN</b>	<b>8.164</b>	<b>5.477</b>	<b>-32,9</b>
<b>641</b>	<b>BOLSAS Y AYUDAS</b>	<b>218</b>	<b>292</b>	<b>33,9</b>
<b>642</b>	<b>BECAS Y CONTRATOS</b>	<b>2.711</b>	<b>3.489</b>	<b>28,7</b>
<b>643</b>	<b>PLAN NACIONAL PGE</b>	<b>1.512</b>	<b>1.478</b>	<b>-2,2</b>
<b>644</b>	<b>PLAN NACIONAL FEDER</b>	<b>1.959</b>	<b>2.341</b>	<b>19,5</b>
<b>645</b>	<b>PROYECTOS EUROPEOS</b>	<b>678</b>	<b>1.398</b>	<b>106,2</b>
<b>646</b>	<b>OTROS FONDOS MINECO</b>	<b>231</b>	<b>840</b>	<b>263,6</b>
<b>647</b>	<b>CÁTEDRAS</b>	<b>62</b>	<b>69</b>	<b>11,3</b>
<b>648</b>	<b>AYUDAS A LA INVESTIGACIÓN</b>	<b>558</b>	<b>578</b>	<b>3,6</b>
<b>649</b>	<b>OTROS FONDOS DE INVESTIGACIÓN</b>	<b>201</b>	<b>551</b>	<b>174,1</b>
<b>650</b>	<b>CANTABRIA CAMPUS DE EXCELENCIA INTERNACIONAL</b>	<b>140</b>	<b>53</b>	<b>-62,1</b>
<b>680</b>	<b>ADAPTACIÓN ESPACIO EUROPEO</b>	<b>1</b>	<b>0</b>	<b>-100,0</b>
<b>TOTAL CAPÍTULO 6</b>		<b>21.159</b>	<b>20.837</b>	<b>-1,5</b>
<b>781</b>	<b>FUNDACIÓN LEONARDO TORRES QUEVEDO</b>	<b>100</b>	<b>99</b>	<b>-1,0</b>
<b>782</b>	<b>IDIVAL</b>	<b>0</b>	<b>21</b>	<b>---</b>
<b>TOTAL CAPÍTULO 7</b>		<b>100</b>	<b>120</b>	<b>20,0</b>
<b>830</b>	<b>PRÉSTAMOS A C/PLAZO AL PERSONAL</b>	<b>67</b>	<b>42</b>	<b>-37,3</b>
<b>TOTAL CAPÍTULO 8</b>		<b>67</b>	<b>42</b>	<b>-37,3</b>
<b>911</b>	<b>AMORTIZACIÓN ANTICIPOS REEMBOLSABLES A L/PL. DE ENTES S.P.</b>	<b>507</b>	<b>507</b>	<b>0,0</b>
911.00	AMORTIZACIÓN INFRAESTRUCTURA CIENTÍFICA 2005	52	52	0,0
911.01	AMORTIZACIÓN INFRAESTRUCTURA CIENTÍFICA 2008	104	104	0,0
911.02	AMORTIZACIÓN SUBPROGRAMA INNPLANTA	83	83	0,0
911.03	AMORTIZACIÓN PROGRAMA INNOCAMPUS	268	268	0,0
<b>TOTAL CAPÍTULO 9</b>		<b>507</b>	<b>507</b>	<b>0,0</b>
<b>TOTAL PRESUPUESTO DE GASTOS</b>		<b>102.963</b>	<b>104.935</b>	<b>1,9</b>

(\*) A efectos comparativos, el importe que en el ejercicio 2015 aparecía en la aplicación 690, figura como 226.68.

## CUADRO Nº 5

### DISTRIBUCIÓN DE LOS GASTOS DE PERSONAL POR UFG

UFG	DENOMINACIÓN	DOCENTE	PAS	TOTAL 16	%	TOTAL 15	INCR. 15/16 %
1	ANATOMÍA Y BIOLOGÍA CELULAR	789.540	146.277	935.817	1,3	950.183	-1,5
2	BIOLOGÍA MOLECULAR	1.320.982	160.001	1.480.983	2,1	1.530.485	-3,2
3	INGENIERÍA DEL TERRENO Y MATERIALES	1.272.345	272.068	1.544.413	2,2	1.525.019	1,3
4	CIENCIAS HISTÓRICAS	1.461.270	57.800	1.519.070	2,2	1.476.178	2,9
5	CIENCIAS Y TÉCNICAS DEL AGUA	1.539.337	149.371	1.688.708	2,4	1.722.147	-1,9
6	CIENCIAS MÉDICAS Y QUIRÚRGICAS	1.533.890	156.792	1.690.682	2,4	1.915.722	-11,7
7	DERECHO PÚBLICO	1.477.472	33.740	1.511.212	2,2	1.411.689	7,0
8	INGENIERÍA ESTRUCTURAL Y MECÁNICA	1.042.909	78.144	1.121.053	1,6	1.135.971	-1,3
9	TRANSPORTES Y T.DE PROYECTOS	1.365.595	136.950	1.502.545	2,2	1.461.902	2,8
10	ECONOMÍA	2.245.879	61.418	2.307.297	3,3	2.112.585	9,2
11	EDUCACIÓN	2.611.810	119.366	2.731.176	3,9	2.522.017	8,3
12	INGENIERÍA DE COMUNICACIONES	1.990.523	188.336	2.178.859	3,1	2.169.220	0,4
13	FILOLOGÍA	1.423.777	62.336	1.486.113	2,1	1.435.024	3,6
14	FÍSICA APLICADA	1.042.449	93.929	1.136.378	1,6	1.083.335	4,9
15	FÍSICA MODERNA	1.155.599	108.509	1.264.108	1,8	1.213.393	4,2
16	FISIOLOGÍA Y FARMACOLOGÍA	1.425.041	134.115	1.559.156	2,2	1.541.559	1,1
17	GEOGRAFÍA,URBANISMO ,ORD.TERRITORIO	1.467.866	162.744	1.630.610	2,4	1.542.496	5,7
18	HISTORIA MODERNA Y CONTEMPORÁNEA	1.658.940	35.074	1.694.014	2,4	1.566.551	8,1
19	INGENIERIA ELÉCTRICA Y ENERGÉTICA	1.124.669	159.448	1.284.117	1,9	1.218.741	5,4
20	MATEMÁTICA APLICADA	1.935.066	98.764	2.033.830	2,9	1.942.938	4,7
21	MATEMÁTICA,ESTADÍSTICA Y COMPUTACIÓN	2.340.104	66.710	2.406.814	3,5	2.382.224	1,0
22	MEDICINA Y PSIQUIATRÍA	1.444.721	88.425	1.533.146	2,2	1.611.424	-4,9
23	INGENIERÍAS QUÍMICA Y BIOMOLECULAR	1.144.903	108.931	1.253.834	1,8	1.176.190	6,6
24	INGENIERÍA GEOGRÁFICA	710.149	68.971	779.120	1,1	717.069	8,7
25	ADMINISTRACIÓN DE EMPRESAS	2.651.695	107.723	2.759.418	4,0	2.639.335	4,5
26	CIENCIAS Y TÉCNICAS NAVEGACIÓN	814.907	125.988	940.895	1,4	848.854	10,8
27	DERECHO PRIVADO	1.324.597	62.096	1.386.693	2,0	1.324.614	4,7
28	ENFERMERÍA	1.169.465	31.850	1.201.315	1,7	1.187.791	1,1
29	C. DE LA TIERRA Y F.DE LA MATERIA CONDENSADA	1.254.648	120.036	1.374.684	2,0	1.226.405	12,1
30	INGENIERIA INFORMÁTICA Y ELECTRÓNICA	1.855.274	107.978	1.963.252	2,8	1.856.341	5,8
50	TEISA	1.922.140	172.363	2.094.503	3,0	2.014.785	4,0
51	QUÍMICA E INGENIERÍA DE PROCESOS Y RECURSOS	836.866	130.406	967.272	1,4	899.726	7,5
<b>TOTAL DEPARTAMENTOS</b>		<b>47.354.428</b>	<b>3.606.659</b>	<b>50.961.087</b>	<b>73,5</b>	<b>49.361.913</b>	<b>3,24</b>
31	FACULTAD DE FILOSOFÍA	19.497	197.699	217.196	0,3	224.519	-3,3
32	FACULTAD DE CIENCIAS	20.967	485.891	506.858	0,7	450.565	12,5
33	FACULTAD DE MEDICINA	15.997	444.560	460.557	0,7	448.627	2,7
34	FACULTAD DE DERECHO	20.422	301.643	322.065	0,5	312.689	3,0
35	ETS DE ING. DE CAMINOS	22.878	419.238	442.116	0,6	416.593	6,1
36	FACULTAD DE C.ECONÓMICAS Y EMPRESARIALES	30.148	339.451	369.599	0,5	348.968	5,9
37	ESCUELA DE DOCTORADO	14.764	97.630	112.394	0,2	63.879	75,9
41	FACULTAD DE EDUCACIÓN	28.674	255.498	284.172	0,4	289.386	-1,8
42	ETS DE ING. INDUSTRIALES Y TELECOMUNICACIONES	31.702	443.347	475.049	0,7	515.618	-7,9
43	EP DE ING. DE MINAS Y ENERGÍA	13.478	285.055	298.533	0,4	298.146	0,1
44	EU ENFERMERIA CSV	17.883	243.764	261.647	0,4	232.390	12,6
45	ES NÁUTICA	19.471	297.493	316.964	0,5	305.720	3,7
<b>TOTAL CENTROS</b>		<b>255.881</b>	<b>3.811.269</b>	<b>4.067.150</b>	<b>5,9</b>	<b>3.907.100</b>	<b>4,10</b>
52	INSTITUTO FÍSICA DE CANTABRIA	2.192	234.544	236.736	0,3	241.762	-2,1
54	INSTITUTO INTERNACIONAL INVESTIG.PREHISTÓRICAS	2.630	77.631	80.261	0,1	84.018	-4,5
55	INSTITUTO DE BIOMEDICINA Y BIOTECNOLOGÍA	1.222	303.977	305.199	0,4	290.982	4,9
56	INSTITUTO DE HIDRÁULICA AMBIENTAL	2.630	44.934	47.564	0,1	45.480	4,6
<b>TOTAL INSTITUTOS</b>		<b>8.674</b>	<b>661.086</b>	<b>669.760</b>	<b>1,0</b>	<b>662.242</b>	<b>1,14</b>
64	SERVICIO DE INFORMÁTICA	0	1.501.991	1.501.991	2,2	1.533.427	-2,1
65	SERVICIO DE PUBLICACIONES	0	146.735	146.735	0,2	139.016	5,6
67	BIBLIOTECA UNIVERSITARIA	0	2.683.643	2.683.643	3,9	2.621.037	2,4
71	SERVICIO DE DEPORTES	0	379.959	379.959	0,5	358.848	5,9
74	CIUC	7.080	486.579	493.659	0,7	502.123	-1,7
75	COIE	0	219.555	219.555	0,3	158.391	38,6
79	ESCUELA INFANTIL	0	250.263	250.263	0,4	230.155	8,7
<b>TOTAL SERVICIOS UNIVERSITARIOS COMUNES</b>		<b>7.080</b>	<b>5.668.725</b>	<b>5.675.805</b>	<b>8,2</b>	<b>5.542.997</b>	<b>2,40</b>
60	VICERRECTORADO DE ESTUDIANTES Y EMPRENDIMIENTO	51.448	347.992	399.440	0,6	342.215	16,7
61	VICERRECTORADO DE CULTURA Y PARTICIPACIÓN SOCIAL	48.739	261.672	310.411	0,4	320.126	-3,0
62	VICERRECTORADO DE INVESTIGACIÓN Y T. CONOCIMIENTO	13.266	711.216	724.482	1,0	678.408	6,8
68	VICERRECTORADO DE ORD. ACADÉMICA Y PROFESORADO	39.673	472.000	511.673	0,7	584.962	-12,5
69	VICERRECTORADO DE DOCTORADO Y RELACIONES INSTITUC.	12.127	26.177	38.304	0,1	0	---
70	VICERRECTORADO DE COORDINACIÓN DE ACCIONES ESTRAT.	9.108	245.630	254.738	0,4	382.756	-33,4
73	VICERRECTORADO DE INTERNACIONALIZACIÓN Y COOPERAC.	41.708	264.930	306.638	0,4	288.442	6,3
76	VICERRECTORADO DE CAMPUS, SERVICIOS Y SOSTENIBILIDAD	14.898	36.790	51.688	0,1	57.070	-9,4
85	RECTORADO	30.993	574.399	605.392	0,9	636.721	-4,9
87	SECRETARÍA GENERAL	9.108	193.047	202.155	0,3	0	---
81	SERVICIOS CENTRALES	0	4.137.307	4.137.307	6,0	4.009.733	3,2
82	CONSEJO SOCIAL	5.204	35.313	40.517	0,1	26.406	53,4
86	DEFENSOR UNIVERSITARIO	9.108	42.299	51.407	0,1	48.342	6,3
57	SANFI	0	27.229	27.229	0,0	0	---
99	LIBERADOS SINDICALES	0	268.451	268.451	0,4	257.240	4,4
89	SEGURO COLECTIVO	18.889	8.096	26.985	0,0	0	---
00	SIN UFG	31.254	0	31.254	0,0	0	---
<b>TOTAL RESTO UFG</b>		<b>335.523</b>	<b>7.652.548</b>	<b>7.988.071</b>	<b>11,5</b>	<b>7.632.421</b>	<b>4,66</b>
<b>TOTAL GENERAL 2016</b>		<b>47.961.586</b>	<b>21.400.287</b>	<b>69.361.873</b>	<b>100,0</b>		
<b>TOTAL GENERAL 2015</b>		<b>46.409.363</b>	<b>20.697.310</b>			<b>67.106.673</b>	
<b>INCREMENTO %</b>		<b>3,3</b>	<b>3,4</b>			<b>3,4</b>	

## CÓDIGOS UFG

CÓD.	DENOMINACIÓN	CÓD.	DENOMINACIÓN
1	Dpto. de Anatomía y Biología Celular	41	Facultad de Educación
2	Dpto. de Biología Molecular	42	ETS de Ingenieros Industriales y Telecomunicación
3	Dpto. de Ciencia e Ingeniería del Terreno y los Materiales	43	E.Politécnica de Ingeniería de Minas y Energía
4	Dpto. de Ciencias Históricas	44	EU de Enfermería "Casa Salud Valdecilla"
5	Dpto. Ciencias y Técnicas del Agua y Medio Ambiente	45	ETS de Náutica
6	Dpto. Ciencias Médicas y Quirúrgicas	50	Dpto. Técnica Electrónica e Ingeniería de Sistemas y Autom.
7	Dpto. Derecho Público	51	Dpto. Química e Ingeniería de Procesos y Recursos
8	Dpto. Ingeniería Estructural y Mecánica	52	Instituto de Física de Cantabria
9	Dpto. Transportes y Tecnología de Proyectos y Procesos	54	Instituto Intern. de Inv. Prehistóricas de Cantabria
10	Dpto. Economía	55	Instituto de Biomedicina y Biotecnología de Cantabria
11	Dpto. Educación	56	Instituto de Hidráulica Ambiental
12	Dpto. Ingeniería de Comunicaciones	57	Santander Financial Institute SanFi
13	Dpto. Filología	60	Vicerrectorado de Estudiantes y Emprendimiento
14	Dpto. Física Aplicada	61	Vicerrectorado de Cultura y Participación Social
15	Dpto. Física Moderna	62	Vicerrectorado de Investigación y Transferencia del Conocimiento
16	Dpto. Fisiología y Farmacología	64	Servicio de Informática
17	Dpto. Geografía, Urbanismo y Ordenación del Territorio	65	Servicio de Publicaciones
18	Dpto. Historia Moderna y Contemporánea	67	Biblioteca Universitaria
19	Dpto. Ingeniería Eléctrica y Energética	68	Vicerrectorado de Ordenación Académica y Profesorado
20	Dpto. Matemáticas Aplicadas y Ciencias de la Computación	69	Vicerrectorado de Doctorado y Relaciones Institucionales
21	Dpto. Matemáticas, Estadística y Computación	70	Vicerrectorado de Coordinación de Acciones Estratégicas
22	Dpto. Medicina y Psiquiatría	71	Servicio de Actividades Físicas y Deportes
23	Dpto. Ingenierías Química y Biomolecular	72	Cursos de Verano
24	Dpto. Ingeniería Geográfica y Técnicas de Expresión Gráfica	73	Vicerrectorado de Internacionalización y Cooperación
25	Dpto. Administración de Empresas	74	Centro de Idiomas
26	Dpto. Ciencias y Técnicas de la Navegación	75	COIE
27	Dpto. Derecho Privado	76	Vicerrectorado de Campus, Servicios y Sostenibilidad
28	Dpto. Enfermería	79	Escuela Infantil UC
29	Dpto. Ciencias de la Tierra y Física de la Materia Condensada	81	Servicios Administrativos Centrales: Gerencia
30	Dpto. Ingeniería Informática y Electrónica	82	Consejo Social
31	Facultad de Filosofía y Letras	84	Servicios Científico-Técnicos de Investigación
32	Facultad de Ciencias	85	Rectorado
33	Facultad de Medicina	86	Defensor Universitario
34	Facultad de Derecho	87	Secretaría General
35	ETS de Ingenieros de Caminos, Canales y Puertos	89GE	Gastos Centralizados: Servicio de Gestión Económica
36	Facultad de Económicas y Empresariales	89IN	Gastos Centralizados: Servicio de Infraestructuras
37	Escuela de Doctorado	89SF	Gastos Centralizados: Servicio Financiero y Presupuestario



## CUADRO Nº 6 EJECUCIÓN DE LOS GASTOS DESCENTRALIZADOS A DEPARTAMENTOS (OBLIGACIONES RECONOCIDAS).

APLICACIÓN	DENOMINACIÓN	01	02	03	04	05	06	07	08	09
226.40	CURSOS DE EXTENSIÓN UNIV. Y ORD.ACADÉMICA						1.394	2.166	50.238	2.558
226.68	TÍTULOS PROPIOS									39.617
226.90	OTROS CONVENIOS Y AYUDAS									
229.00	REPARACIÓN, CONS. Y MANT. RED DE COMUNICACIONES									
229.01	ORDINARIO NO INVENTARIABLE	4.759	5.000	2.711	3.538	5.995	6.012	6.053	5.604	6.117
229.02	PRENSA, REVISTAS, LIBROS Y O/PUBLICACIONES									
229.03	MATERIAL INFORMÁTICO NO INVENTARIABLE	1.657	711	1.214	1.484	2.946	4.532	2.557	1.137	2.950
229.04	COMUNICACIONES TELEFÓNICAS	14						30		3
229.05	REUNIONES Y CONFERENCIAS (ORG. UNIVER.)				170			515		
229.06	ASISTENCIA A CONGRESOS, CURSOS Y CONFERENCIAS	762		222						
229.07	MATERIAL DOCENTE NO INVENTARIABLE	3.744	491	259	148					1.342
229.08	VIAJES DE PRÁCTICAS ALUMNOS									
229.09	OTROS GASTOS	1.039	104	918	96	355	99	153	629	528
229.10	ATENCIÓNES PROTOCOLARIAS							68		
229.11	DIETAS Y LOCOMOCIÓN PDI FUNCIONARIO			1.918		236				185
229.12	DIETAS Y LOCOMOCIÓN PDI CONTRATADO			826		144				
229.14	DIETAS Y LOCOMOCIÓN PAS CONTRATADO									
229.31	REPARACIÓN, CONS. Y MANT. DE EDIFICIOS	1.257	467	39		66	1.107		12	19
229.32	REPARACIÓN, CONS. Y MANT. DE MAQUINARIA, I. U.	287					1.331		17	40
229.34	REPARACIÓN, CONS. Y MANT. MOBILIARIO Y ENSERES	2.659	972	160		80			22	
229.35	REPARACIÓN, CONS. Y MANT. EQUIPOS PROC.INFORMACION	187	29	418	92	62		194		203
229.36	COMUNICACIONES DE DATOS							69		
229.37	COMUNICACIONES POSTALES	59	109	71	448	23	119	224	51	198
229.39	REUNIONES Y CONFERENCIAS GRADO						340			
229.40	REUNIONES Y CONFERENCIAS POSTGRADO	45		57		925	770			
229.41	CUOTAS DE ORGANISMOS									
229.42	MATERIAL E INSTRUMENTAL DE LABORATORIO Y EXPERIM.	2.247	1.588	465		2.935	987		90	205
229.43	PRODUCTOS FARMACÉUTICOS Y MATERIAL SANITARIO									
229.44	TRANSPORTES	98	242	19	15	101	880	94	220	117
229.45	TRABAJOS EXTERNOS									
229.46	PUBLICIDAD			55						10
250	CANTABRIA CAMPUS DE EXCELENCIA INTERNACIONAL									
	<b>TOTAL CAPÍTULO 2</b>	<b>18.814</b>	<b>9.713</b>	<b>9.063</b>	<b>6.141</b>	<b>13.788</b>	<b>17.799</b>	<b>12.123</b>	<b>59.773</b>	<b>53.904</b>
							1.390			
623	EQUIPAMIENTO DOCENTE		641							
624	EQUIPAMIENTO CIENTÍFICO						551	708	739	168
625	MOBILIARIO Y ENSERES					2.865	9.733		835	6.728
626	MATERIAL INFORMÁTICO	790	982	2.220				2.847		
628	FONDOS DE BIBLIOTECA									
64	INVERSIONES INMATERIALES INVESTIGACIÓN	132.661	206.633	303.129	122.303	302.379	285.455	93.686	66.894	1.347.388
	<b>TOTAL CAPÍTULO 6</b>	<b>133.451</b>	<b>208.256</b>	<b>305.349</b>	<b>122.303</b>	<b>305.244</b>	<b>297.129</b>	<b>97.241</b>	<b>68.468</b>	<b>1.354.284</b>
	<b>TOTAL 2016</b>	<b>152.265</b>	<b>217.969</b>	<b>314.412</b>	<b>128.444</b>	<b>319.032</b>	<b>314.928</b>	<b>109.364</b>	<b>128.241</b>	<b>1.408.188</b>
	<b>TOTAL 2015</b>	<b>152.556</b>	<b>386.850</b>	<b>371.529</b>	<b>133.505</b>	<b>295.406</b>	<b>307.652</b>	<b>120.310</b>	<b>178.630</b>	<b>2.158.276</b>
	%	-0,2	-43,7	-15,4	-3,8	8,0	2,4	-9,1	-28,2	-34,8

APLICACIÓN	DENOMINACIÓN	10	11	12	13	14	15	16	17	18
226.40	CURSOS DE EXTENSIÓN UNIV. Y ORD.ACADÉMICA									
226.68	TÍTULOS PROPIOS	227.811	23.938					1.426		
226.90	OTROS CONVENIOS Y AYUDAS		7.034		6.628					
229.00	REPARACIÓN, CONS. Y MANT. RED DE COMUNICACIONES						111			
229.01	ORDINARIO NO INVENTARIABLE	10.752	9.700	6.327	6.192	2.489	1.705	4.194	2.894	6.090
229.02	PRENSA, REVISTAS, LIBROS Y O/PUBLICACIONES									
229.03	MATERIAL INFORMÁTICO NO INVENTARIABLE	1.507	4.722	4.881	1.789	687	465	3.866	700	1.402
229.04	COMUNICACIONES TELEFÓNICAS			62				103		
229.05	REUNIONES Y CONFERENCIAS (ORG. UNIVER.)		253		100		400			34
229.06	ASISTENCIA A CONGRESOS, CURSOS Y CONFERENCIAS	3.076	1.403	51	8.248			575	356	
229.07	MATERIAL DOCENTE NO INVENTARIABLE		572	121			90	71		319
229.08	VIAJES DE PRÁCTICAS ALUMNOS									
229.09	OTROS GASTOS	1.221	435	346	100			455	913	1.594
229.10	ATENCIÓNES PROTOCOLARIAS	21	105		251			294		
229.11	DIETAS Y LOCOMOCIÓN PDI FUNCIONARIO				615					
229.12	DIETAS Y LOCOMOCIÓN PAS CONTRATADO				1.452					
229.14	DIETAS Y LOCOMOCIÓN PAS CONTRATADO									
229.31	REPARACIÓN, CONS. Y MANT. DE EDIFICIOS	1.095	90	77	259				209	
229.32	REPARACIÓN, CONS. Y MANT. DE MAQUINARIA, I.U.	39	25	739				123		
229.34	REPARACIÓN, CONS. Y MANT. MOBILIARIO Y ENSERES	270						363	505	
229.35	REPARACIÓN, CONS. Y MANT. EQUIPOS PROC.INFORMACION	22	232							88
229.36	COMUNICACIONES DE DATOS			477						
229.37	COMUNICACIONES POSTALES	174	171	158	190		30	134	160	333
229.39	REUNIONES Y CONFERENCIAS GRADO									
229.40	REUNIONES Y CONFERENCIAS POSTGRADO		81							
229.41	CUOTAS DE ORGANISMOS						90			
229.42	MATERIAL E INSTRUMENTAL DE LABORATORIO Y EXPERIM.			1.681		2.165	983	7.709	839	
229.43	PRODUCTOS FARMACÉUTICOS Y MATERIAL SANITARIO									
229.44	TRANSPORTES	196	34	264	27			126		532
229.45	TRABAJO EXTERNOS									
229.46	PUBLICIDAD									
250	CANTABRIA CAMPUS DE EXCELENCIA INTERNACIONAL									
	<b>TOTAL CAPÍTULO 2</b>	<b>245.914</b>	<b>49.065</b>	<b>15.184</b>	<b>25.851</b>	<b>6.382</b>	<b>4.079</b>	<b>19.439</b>	<b>6.576</b>	<b>10.392</b>
623	EQUIPAMIENTO DOCENTE						967			967
624	EQUIPAMIENTO CIENTÍFICO									
625	MOBILIARIO Y ENSERES		2.003	236	2.862			2.898	2.624	
626	MATERIAL INFORMÁTICO	11.220	9.611		12.882	1.346		704	775	
628	FONDOS DE BIBLIOTECA		69		68					
64	INVERSIONES INMATERIALES INVESTIGACIÓN	196.991	51.468	1.443.506	9.239	132.396	13.155	259.249	57.734	85.926
	<b>TOTAL CAPÍTULO 6</b>	<b>208.211</b>	<b>63.151</b>	<b>1.443.742</b>	<b>25.051</b>	<b>134.709</b>	<b>13.155</b>	<b>262.851</b>	<b>61.133</b>	<b>86.893</b>
	<b>TOTAL 2016</b>	<b>454.125</b>	<b>112.216</b>	<b>1.458.926</b>	<b>50.902</b>	<b>141.091</b>	<b>17.234</b>	<b>282.290</b>	<b>67.709</b>	<b>97.285</b>
	<b>TOTAL 2015</b>	<b>439.202</b>	<b>136.881</b>	<b>1.480.171</b>	<b>55.363</b>	<b>142.534</b>	<b>34.379</b>	<b>332.235</b>	<b>58.350</b>	<b>75.727</b>
	%	3,4	-18,0	-1,4	-8,1	-1,0	-49,9	-15,0	16,0	28,5

APLICACIÓN	DENOMINACIÓN	19	20	21	22	23	24	25	26	27
226.40	CURSOS DE EXTENSIÓN UNIV. Y ORD.ACADÉMICA							186.444		
226.68	TÍTULOS PROPIOS			17.024						81.694
226.90	OTROS CONVENIOS Y AYUDAS									
229.00	REPARACIÓN, CONS. Y MANT. RED DE COMUNICACIONES			5					14	
229.01	ORDINARIO NO INVENTARIABLE	6.915	5.358	8.049	2.691	6.305	3.068	11.541	3.415	4.980
229.02	PRENSA, REVISTAS, LIBROS Y O/PUBLICACIONES		50					517		192
229.03	MATERIAL INFORMÁTICO NO INVENTARIABLE	2.654	2.862	2.768	2.198	878	3.955	6.478	2.529	3.737
229.04	COMUNICACIONES TELEFÓNICAS	34	1		8			90		219
229.05	REUNIONES Y CONFERENCIAS (ORG. UNIVER.)			3.985						171
229.06	ASISTENCIA A CONGRESOS, CURSOS Y CONFERENCIAS	1.937	14.969	3.875		1.173	150	3.595	695	140
229.07	MATERIAL DOCENTE NO INVENTARIABLE	62	208	713	1.013		13		1.136	
229.08	VIAJES DE PRÁCTICAS ALUMNOS								150	
229.09	OTROS GASTOS	11	835	187	147		117	1.212	541	317
229.10	ATENCIÓNES PROTOCOLARIAS			922	162			1.570	337	
229.11	DIETAS Y LOCOMOCIÓN PDI FUNCIONARIO	144	62							
229.12	DIETAS Y LOCOMOCIÓN PDI CONTRATADO		780							
229.14	DIETAS Y LOCOMOCIÓN PAS CONTRATADO	20								
229.31	REPARACIÓN, CONS. Y MANT. DE EDIFICIOS			301	685	6.719				
229.32	REPARACIÓN, CONS. Y MANT. DE MAQUINARIA,I.U.			30	742		38		5.676	46
229.34	REPARACIÓN, CONS. Y MANT. MOBILIARIO Y ENSERES				426	151	56			
229.35	REPARACIÓN, CONS. Y MANT. EQUIPOS PROC.INFORMACION			524	148				76	
229.36	COMUNICACIONES DE DATOS	168	288	8			126	135		112
229.37	COMUNICACIONES POSTALES	75	119	93	73	73	12	100	83	288
229.39	REUNIONES Y CONFERENCIAS GRADO									
229.40	REUNIONES Y CONFERENCIAS POSTGRADO		3.619	529				1.045		437
229.41	CUOTAS DE ORGANISMOS		175	136					451	
229.42	MATERIAL E INSTRUMENTAL DE LABORATORIO Y EXPERIM.	5.430			3.593	1.241				
229.43	PRODUCTOS FARMACÉUTICOS Y MATERIAL SANITARIO									
229.44	TRANSPORTES	220	109	39	297	460	83	235	85	340
229.45	TRABAJOS EXTERNOS									
229.46	PUBLICIDAD									
250	CANTABRIA CAMPUS DE EXCELENCIA INTERNACIONAL			240						
	<b>TOTAL CAPÍTULO 2</b>	<b>17.670</b>	<b>29.435</b>	<b>39.420</b>	<b>12.191</b>	<b>17.000</b>	<b>7.618</b>	<b>212.676</b>	<b>15.174</b>	<b>92.673</b>
623	EQUIPAMIENTO DOCENTE	488								
624	EQUIPAMIENTO CIENTÍFICO									
625	MOBILIARIO Y ENSERES	385	268	268	336	576	69	1.572	276	2.212
626	MATERIAL INFORMÁTICO	1.578	3.154	7.435	2.247	764	69	170	2.055	948
628	FONDOS DE BIBLIOTECA							95	21	2.491
64	INVERSIONES INMATERIALES INVESTIGACIÓN	193.290	181.147	180.013	12.702	649.384	33.154	235.709	32.644	93.329
	<b>TOTAL CAPÍTULO 6</b>	<b>195.741</b>	<b>184.301</b>	<b>187.716</b>	<b>15.285</b>	<b>650.724</b>	<b>33.223</b>	<b>237.546</b>	<b>34.996</b>	<b>98.980</b>
	<b>TOTAL 2016</b>	<b>213.411</b>	<b>213.736</b>	<b>227.136</b>	<b>27.476</b>	<b>667.724</b>	<b>40.841</b>	<b>450.222</b>	<b>50.170</b>	<b>191.653</b>
	<b>TOTAL 2015</b>	<b>147.766</b>	<b>196.450</b>	<b>181.303</b>	<b>18.577</b>	<b>772.312</b>	<b>44.529</b>	<b>427.933</b>	<b>28.956</b>	<b>172.456</b>
	%	44,4	8,8	25,3	47,9	-13,5	-8,3	5,2	73,3	11,1

APLICACIÓN	DENOMINACIÓN	28	29	30	50	51	TOTAL DPTOS. 2016	TOTAL DPTOS. 2015	INCREMENTO 2015/2016
226.40	CURSOS DE EXTENSIÓN UNIV. Y ORD.ACADÉMICA						2.558	780	227,95
226.68	TÍTULOS PROPIOS (*)	20.679				-1,21	635.407	643.194	-1,21
226.90	OTROS CONVENIOS Y AYUDAS						30.686	5.738	434,79
229.00	REPARACIÓN, CONS. Y MANT. RED DE COMUNICACIONES						130	---	---
229.01	ORDINARIO NO INVENTARIABLE	3.891	5.837	4.142	7.703	2.263	172.290	169.684	1,54
229.02	Prensa, revistas, libros y o/publicaciones						759	1.639	-53,69
229.03	MATERIAL INFORMÁTICO NO INVENTARIABLE	808	932	5.699	3.565	2.024	79.994	87.898	-8,99
229.04	COMUNICACIONES TELEFÓNICAS	30			26	78	698	842	-17,10
229.05	REUNIONES Y CONFERENCIAS (ORG. UNIVER.)	688		150			6.466	7.088	-8,78
229.06	ASISTENCIA A CONGRESOS, CURSOS Y CONFERENCIAS	302		1.307	2.052	341	47.751	46.581	2,51
229.07	MATERIAL DOCENTE NO INVENTARIABLE	2.548	247		73		11.924	16.460	-27,56
229.08	VIAJES DE PRÁCTICAS ALUMNOS	170					705	328	114,94
229.09	OTROS GASTOS	3.612		1.372	42		17.378	22.495	-22,75
229.10	ATENCIÓNES PROTOCOLARIAS	150	162	385	611		5.038	5.766	-12,63
229.11	DIETAS Y LOCOMOCIÓN PDI FUNCIONARIO	661			148		3.969	3.780	5,00
229.12	DIETAS Y LOCOMOCIÓN PAS CONTRATADO	1.171	116		154		4.643	264	1.658,71
229.14	REPARACIÓN, CONS. Y MANT. DE EDIFICIOS		10	288		71	12.803	6.497	97,06
229.32	REPARACIÓN, CONS. Y MANT. DE MAQUINARIA, I.U.	381		164	79		10.605	7.780	36,31
229.34	REPARACIÓN, CONS. Y MANT. MOBILIARIO Y ENSERES	84				16	5.889	10.262	-42,61
229.35	REPARACIÓN, CONS. Y MANT. EQUIPOS PROC.INFORMACION			30	308		2.613	4.036	-35,26
229.36	COMUNICACIONES DE DATOS	126	22			2	1.533	1.429	7,28
229.37	COMUNICACIONES POSTALES	66	242	41	56	40	4.030	5.002	-19,43
229.39	REUNIONES Y CONFERENCIAS GRADO	140					480	598	-19,73
229.40	REUNIONES Y CONFERENCIAS POSTGRADO					100	7.608	10.168	-25,18
229.41	CUOTAS DE ORGANISMOS			500			1.352	1.521	-11,11
229.42	MATERIAL E INSTRUMENTAL DE LABORATORIO Y EXPERIM.	473	2.987	1.217	3.221	4.246	44.302	46.241	-4,19
229.43	PRODUCTOS FARMACÉUTICOS Y MATERIAL SANITARIO						0	241	-100,00
229.44	TRANSPORTES	25	565	42	556	173	6.363	6.286	1,22
229.45	TRABAJO EXTERNOS						55	---	---
229.46	PUBLICIDAD						10	465	-97,85
250	CANTABRIA CAMPUS DE EXCELENCIA INTERNACIONAL						240	486	-50,62
<b>TOTAL CAPÍTULO 2</b>		<b>35.090</b>	<b>12.035</b>	<b>15.337</b>	<b>18.811</b>	<b>9.354</b>	<b>1.118.484</b>	<b>470.355</b>	<b>137,80</b>
623	EQUIPAMIENTO DOCENTE		2.107	1.962		1.444	9.966	18.437	-45,95
624	EQUIPAMIENTO CIENTÍFICO						0	88.571	-100,00
625	MOBILIARIO Y ENSERES			889			19.303	6.901	179,71
626	MATERIAL INFORMÁTICO	5.014	1.212	9.611	6.150	2.919	104.017	76.746	35,53
628	FONDOS DE BIBLIOTECA						5.591	9.005	-37,91
64	INVERSIONES INMATERIALES INVESTIGACIÓN	30.546	354.192	427.370	616.880	76.769	8.227.321	9.048.512	-9,08
<b>TOTAL CAPÍTULO 6</b>		<b>35.560</b>	<b>357.511</b>	<b>439.832</b>	<b>623.030</b>	<b>81.132</b>	<b>8.366.198</b>	<b>9.891.366</b>	<b>-15,42</b>
<b>TOTAL 2016</b>		<b>70.650</b>	<b>369.546</b>	<b>455.169</b>	<b>641.841</b>	<b>90.486</b>	<b>9.484.682</b>	<b>10.361.721</b>	<b>-8,46</b>
<b>TOTAL 2015</b>		<b>78.676</b>	<b>313.301</b>	<b>345.718</b>	<b>709.279</b>	<b>64.909</b>			
<b>%</b>		<b>-10,2</b>	<b>18,0</b>	<b>31,7</b>	<b>-9,5</b>	<b>39,4</b>			

(\*) A efectos comparativos, el importe que en el ejercicio 2015 aparecía en la aplicación 690, figura como 226.68.

## CUADRO Nº 7 EJECUCIÓN DE LOS GASTOS DESCENTRALIZADOS A CENTROS (OBLIGACIONES RECONOCIDAS)

APLICACIÓN	DENOMINACIÓN	31	32	33	34	35	36	37	41	42
217	SERVICIO DE REPROGRAFÍA		19.303	9.103		19.791				11.918
226.31	DELEGACIONES DE ESTUDIANTES	994	1.050	3.645	2.185	1.429	178	3.904	575	4.659
226.45	PLAN CAPACITACIÓN LINGÜÍSTICA INGLÉS	612		304		397	1.200		1.350	
226.68	TÍTULOS PROPIOS	2.616	10.936				44.973		78.008	
226.90	OTROS CONVENIOS Y AYUDAS					16	3.072			4.231
229.00	REPARACIÓN, CONS. Y MANT. RED DE COMUNICACIONES									621
229.01	ORDINARIO NO INVENTARIABLE	3.067	1.826	2.229	3.278	1.530	7.470	3.904	6.298	
229.02	PRENSA, REVISTAS, LIBROS Y O/PUBLICACIONES	2.028	996		1.019		517	272		
229.03	MATERIAL INFORMÁTICO NO INVENTARIABLE	3.583	2.027	644	2.541	930	1.055	2.079	729	2.138
229.04	COMUNICACIONES TELEFÓNICAS	424	78	4	275	36		74	152	52
229.05	REUNIONES Y CONFERENCIAS (ORG. UNIVER.)	3.456	4.776	4.547	4.547	6.833	1.299	8.120	2.952	
229.06	ASISTENCIA A CONGRESOS, CURSOS Y CONFERENCIAS		506				1.811	767		
229.07	MATERIAL DOCENTE NO INVENTARIABLE	51	672	1.679	168	196	200		58	230
229.08	VIAJES DE PRÁCTICAS ALUMNOS	10.900		1.935	834	8.671	300			750
229.09	OTROS GASTOS	1.033	705	1.966	596	1.143	4.098	161	207	483
229.10	ATENCIÓNES PROTOCOLARIAS	592	1.259	1.263	1.449	4.766	324	210	258	396
229.11	DIETAS Y LOCOMOCIÓN PDI CONTRATADO		278	1.065	811	1.072		5.973	2.279	720
229.12	DIETAS Y LOCOMOCIÓN PAS FUNCIONARIO									168
229.13	DIETAS Y LOCOMOCIÓN PAS FUNCIONARIO									
229.31	REPARACIÓN, CONS. Y MANT. DE EDIFICIOS	131	15	1.007	48	1.335			15	243
229.32	REPARACIÓN, CONS. Y MANT. DE MAQUINARIA			4.983		36				330
229.33	REPARACIÓN, CONS. Y MANT. MATERIAL DE TRANSPORTE			190						
229.34	REPARACIÓN, CONS. Y MANT. MOBILIARIO Y ENSERES	604	848	2.509	79	2.502	965		1.029	5.426
229.35	REPARACIÓN, CONS. Y MANT. EQUIPOS PROC.INFORMACION			79						
229.36	COMUNICACIONES DE DATOS	418	56		376	124		693	126	328
229.37	COMUNICACIONES POSTALES	181	37	536	52	466	153	271	522	226
229.39	REUNIONES Y CONFERENCIAS GRADO								487	
229.40	REUNIONES Y CONFERENCIAS POSTGRADO	1.518	3.200	3.706	28.768	18.313	2.228	9.367	41.099	1.138
229.41	CUOTAS DE ORGANISMOS		876	720	300	1.210		1.303		500
229.42	MATERIAL E INSTRUMENTAL DE LABORATORIO Y EXPERIM.			386						
229.44	TRANSPORTES			178		847	8	119		7
229.46	PUBLICIDAD	200				601				
	<b>TOTAL CAPÍTULO 2</b>	<b>32.408</b>	<b>44.668</b>	<b>42.603</b>	<b>47.630</b>	<b>72.412</b>	<b>69.851</b>	<b>33.313</b>	<b>136.158</b>	<b>34.396</b>
488.99	OTRAS BECAS DE COLABORACIÓN						8.090			
489.02	ASOCIACIONES DE ESTUDIANTES									
	<b>TOTAL CAPÍTULO 4</b>	<b>0</b>	<b>0</b>	<b>0</b>	<b>8.090</b>	<b>0</b>	<b>0</b>	<b>0</b>	<b>0</b>	<b>0</b>
622	MAQUINARIA, INSTALACIONES Y UTILLAJE					702	514			1.274
623	EQUIPAMIENTO DOCENTE					1.999	929		1.544	1.334
625	MOBILIARIO Y ENSERES	1.879	637		640	5.049	294	3.582	2.420	18.110
626	MATERIAL INFORMÁTICO	640	1.090	33.480	1.719	11.035				
628	FONDOS DE BIBLIOTECA									
64	INVERSIONES INMATERIALES INVESTIGACIÓN	11.738		2.915						
680	ADAPTACIÓN ESPACIO EUROPEO									
	<b>TOTAL CAPÍTULO 6</b>	<b>14.257</b>	<b>1.727</b>	<b>37.248</b>	<b>13.394</b>	<b>7.750</b>	<b>1.737</b>	<b>3.582</b>	<b>3.964</b>	<b>20.718</b>
	<b>TOTAL 2016</b>	<b>46.665</b>	<b>46.395</b>	<b>79.851</b>	<b>69.114</b>	<b>80.162</b>	<b>71.588</b>	<b>36.895</b>	<b>140.122</b>	<b>55.114</b>
	<b>TOTAL 2015</b>	<b>48.482</b>	<b>44.535</b>	<b>60.947</b>	<b>34.041</b>	<b>88.961</b>	<b>93.383</b>	<b>35.477</b>	<b>157.412</b>	<b>45.707</b>
	%	-3,7	4,2	31,0	103,0	-9,9	-23,3	4,0	-11,0	20,6

APLICACIÓN	DENOMINACIÓN	43	44	45	TOTAL CENTROS 2016	TOTAL CENTROS 2015	INCREMENTO 2015/2016
217	SERVICIO DE REPROGRAFÍA			9.219	69.334	70.566	-1,7
226.31	DELEGACIONES DE ESTUDIANTES	1.219	3.498		20.742	25.182	-17,6
226.45	PLAN CAPACITACIÓN LINGÜÍSTICA INGLESE		270	162	4.295		---
226.68	TÍTULOS PROPIOS (*)			65.827	202.360	228.285	-11,4
226.90	OTROS CONVENIOS Y AYUDAS				3.072	8.761	-64,9
229.00	REPARACIÓN, CONS. Y MANT. RED DE COMUNICACIONES				4.247		---
229.01	ORDINARIO NO INVENTARIABLE	2.648	2.390	1.975	37.236	41.308	-9,9
229.02	PRENSA, REVISTAS, LIBROS Y/O PUBLICACIONES	1.049			5.881	3.283	79,1
229.03	MATERIAL INFORMÁTICO NO INVENTARIABLE	1.568	556	776	18.626	17.150	8,6
229.04	COMUNICACIONES TELEFÓNICAS	72	299	3	1.469	1.056	39,1
229.05	REUNIONES Y CONFERENCIAS (ORG. UNIVER.)	2.013	15	2.030	36.041	31.034	16,1
229.06	ASISTENCIA A CONGRESOS, CURSOS Y CONFERENCIAS			580	3.664	6.818	-46,3
229.07	MATERIAL DOCENTE NO INVENTARIABLE		1.337		4.591	2.177	110,9
229.08	VIAJES DE PRÁCTICAS ALUMINOS	330	92	8.995	32.807	35.892	-8,6
229.09	OTROS GASTOS	406	7.053	1.608	19.459	34.450	-43,5
229.10	ATENCIÓNES PROTOCOLARIAS	219	2.963	231	13.950	9.253	50,5
229.11	DIETAS Y LOCOMOCIÓN PDI CONTRATADO	286	656	994	14.134	16.706	-15,4
229.12	DIETAS Y LOCOMOCIÓN PAS FUNCIONARIO				168		---
229.13	DIETAS Y LOCOMOCIÓN PAS FUNCIONARIO	41			41	34	20,6
229.31	REPARACIÓN, CONS. Y MANT. DE EDIFICIOS	49	333	622	3.798	3.726	1,9
229.32	REPARACIÓN, CONS. Y MANT. DE MAQUINARIA			8.024	13.373	12.176	9,8
229.33	REPARACIÓN, CONS. Y MANT. MATERIAL DE TRANSPORTE				190	596	-68,1
229.34	REPARACIÓN, CONS. Y MANT. MOBILIARIO Y ENSERES	149	368	1.295	15.774	8.003	97,1
229.35	REPARACIÓN, CONS. Y MANT. EQUIPOS PROC.INFORMACIÓN			84	163	1.063	-84,7
229.36	COMUNICACIONES DE DATOS	126	353	25	2.625	1.673	56,9
229.37	COMUNICACIONES POSTALES			125	2.950	3.717	-21,2
229.39	REUNIONES Y CONFERENCIAS GRADO				487	875	-44,3
229.40	REUNIONES Y CONFERENCIAS POSTGRADO		26.190		135.527	109.641	23,6
229.41	CUOTAS DE ORGANISMOS		250	451	5.610	6.036	-7,1
229.42	MATERIAL E INSTRUMENTAL DE LABORATORIO Y EXPERIM.				386	5.568	-93,1
229.44	TRANSPORTES				1.173	1.603	-26,8
229.46	PUBLICIDAD				801	1.010	-20,7
	<b>TOTAL CAPÍTULO 2</b>	<b>10.250</b>	<b>46.909</b>	<b>104.336</b>	<b>674.934</b>	<b>459.357</b>	<b>46,9</b>
488.99	OTRAS BECAS DE COLABORACIÓN				8.090	9.097	-11,1
489.02	ASOCIACIONES DE ESTUDIANTES				0	4.100	-100,0
	<b>TOTAL CAPÍTULO 4</b>	<b>0</b>	<b>0</b>	<b>0</b>	<b>8.090</b>	<b>13.197</b>	<b>-38,7</b>
622	MAQUINARIA, INSTALACIONES Y UTILILLAJE				0	362	-100,0
623	EQUIPAMIENTO DOCENTE				3.343	15.329	-78,2
625	MOBILIARIO Y ENSERES	407	6.658	702	16.729	32.903	-49,2
626	MATERIAL INFORMÁTICO	1.836	3.057	7.312	78.589	19.814	296,6
628	FONDOS DE BIBLIOTECA				11.035	527	1.993,9
64	INVERSIONES INMATERIALES INVESTIGACIÓN				14.653	8.162	79,5
680	ADAPTACIÓN ESPACIO EUROPEO				0	975	-100,0
	<b>TOTAL CAPÍTULO 6</b>	<b>2.243</b>	<b>9.715</b>	<b>8.014</b>	<b>124.349</b>	<b>306.357</b>	<b>-59,4</b>
	<b>TOTAL 2016</b>	<b>12.493</b>	<b>56.624</b>	<b>112.350</b>	<b>807.373</b>	<b>778.911</b>	<b>3,7</b>
	<b>TOTAL 2015</b>	<b>14.711</b>	<b>42.120</b>	<b>113.135</b>			
	%	<b>-15,1</b>	<b>34,4</b>	<b>-0,7</b>			

(\*) A efectos comparativos, el importe que en el ejercicio 2015 aparecía en la aplicación 690, figura como 226.68.

**CUADRO Nº 8**  
**EJECUCIÓN DE LOS GASTOS DESCENTRALIZADOS DE INSTITUTOS Y OTRAS UNIDADES DE INVESTIGACIÓN (OBLIGACIONES RECONOCIDAS)**

APLIC.	DENOMINACIÓN	52	54	55	56	57	84	TOTAL
213	REPARACION Y CONS. MAQUINARIA E INST.			1.330			25.861	27.191
214	REPARACION Y CONS. MAT. DE TRANSPORTE		976					976
215	REPARACIÓN Y CONS. MOBILIARIO Y ENSERES				68			68
216	EQUIPOS PROCESO INFORMACIÓN		348					348
220.00	ORDINARIO NO INVENTARIABLE	463	8	971	1.502		130	3.074
220.01	PRENSA, REVISTAS, LIBROS Y O/PUBLICACIONES		43					43
220.02	MATERIAL INFORMÁTICO NO INV.	1.375	2.110	105	641		505	4.736
221.03	COMBUSTIBLES		301					301
221.42	MATERIAL LABORATORIO Y EXPERIMENTACIÓN	194	2.624	1.713			28.095	32.626
221.43	PRODUCTOS FARMACÉUTICOS Y MAT. SANITARIO						123	123
221.84	MANTENIMIENTO ANIMALES SEEA	608		1.104			30.882	30.882
221.99	OTROS SUMINISTROS	397		159	204		3.657	5.369
222.00	TELEFÓNICAS	1.629	227	110	41		75	2.007
222.01	POSTALES			884	416		81	1.385
222.02	DATOS	4		224			6	415
223	TRANSPORTES		185					417
224	PRIMAS DE SEGUROS		417					417
226.01	ATENCIÓNES PROTOCOLARIAS	45		1.721				1.766
226.05	REUNIONES Y CONF. (ORG.UNIV.)			164				164
226.09	OTROS GASTOS DIVERSOS	47	84	163			8.015	8.309
226.41	CUOTAS DE ORGANISMOS						450	450
226.68	TÍTULOS PROPIOS				3.758	342.188		345.946
226.90	OTROS CONVENIOS Y AYUDAS			3.197	7.552			33.381
227.22	TRABAJOS DE AUDITORÍA		22.632					7.260
230	DIETAS Y LOCOMOCIÓN		7.260					886
250	CCEI		139	490			747	490
	<b>TOTAL CAPÍTULO 2</b>	<b>4.762</b>	<b>37.354</b>	<b>12.335</b>	<b>14.182</b>	<b>342.188</b>	<b>98.627</b>	<b>509.448</b>
624	EQUIPAMIENTO CIENTÍFICO			290.041				290.041
625	MOBILIARIO Y ENSERES		1.006				10.889	11.895
626	MATERIAL INFORMÁTICO		159	1.860		1.760		3.779
64	INVERSIONES INMATERIALES INVESTIGACIÓN	1.018.307	338.314	1.168.869	603.718	148.292	22.239	3.299.739
	<b>TOTAL CAPÍTULO 6</b>	<b>1.018.307</b>	<b>339.479</b>	<b>1.460.770</b>	<b>603.718</b>	<b>150.052</b>	<b>33.128</b>	<b>3.605.454</b>
	<b>TOTAL 2016</b>	<b>1.023.069</b>	<b>376.833</b>	<b>1.473.105</b>	<b>617.900</b>	<b>492.240</b>	<b>131.755</b>	<b>4.114.902</b>
	<b>TOTAL 2015</b>	<b>993.687</b>	<b>301.178</b>	<b>1.457.301</b>	<b>649.507</b>	<b>394.655</b>	<b>181.055</b>	<b>3.977.383</b>
	%	3,0	25,1	1,1	-4,9	24,7	-27,2	3,5

## CUADRO Nº 9 EJECUCIÓN GASTOS DESCENTRALIZADOS SERVICIOS UNIVERSITARIOS COMUNES (OBLIGACIONES RECONOCIDAS)

APLIC.	DENOMINACIÓN	64	65	67	71	72	74	75	79	TOTAL
211	REPARACIÓN Y CONS. RED DE COMUNICACIONES	103.012								103.012
212	REPARACIÓN Y CONSERVACIÓN EDIFICIOS			166	389			54		609
213	REP.Y CONS. MAQUINARIA E INSTALACIONES			1.283	5.098					6.381
215	MOBILIARIO Y ENSERES	1.485		9.510						10.995
216	EQUIPOS PROCESO INFORMACIÓN	205.591		36.433	7.033		1.051			250.108
217	SERVICIO REPROGRAFIA			6.526						6.526
220.00	ORDINARIO NO INVENTARIABLE	8.282	3.629	45.061	682		3.804	435		61.893
220.01	PRENSA Y OTRAS PUBLICACIONES						1.077			1.077
220.02	MATERIAL INFORMÁTICO NO INVENTARIABLE	10.852	374	9.781	514		115	408		22.044
221.64	LICENCIAS DE SOFTWARE	163.147								163.147
221.99	OTROS SUMINISTROS	1.041			1.065		445	4.366		6.917
222.00	TELÉFONICAS	401	197		38		352	7		995
222.01	POSTALES	12	590	715	121	462	462			1.900
222.02	DATOS	1.297	466		24		133			1.920
223	TRANSPORTES		2.984	8.860	442					12.286
226.01	ATENCIÓNES PROTOCOLARIAS			45						45
226.02	PUBLICIDAD Y PROPAGANDA		850		3.998		1.629			6.477
226.04	SEGUROS VIDA BECARIOS						3.688			3.688
226.05	REUNIONES Y CONFERENCIAS (ORG.UNIV.)			611						611
226.06	REUNIONES Y CONFERENCIAS (ORG.AJENA)	1.043					200			1.243
226.09	OTROS GASTOS DIVERSOS	12.489	11.925	570			418	792		26.194
226.41	CUOTAS DE ORGANISMOS		5.523							5.523
226.46	CAMPUS				3.731					3.731
226.64	GASTOS SIUC	17.821								17.821
226.89	GASTOS FORMACIÓN PERSONAL			1.553						1.553
226.90	OTROS CONVENIOS Y AYUDAS			2.000			2.598			4.598
227.07	SERVICIO DE COMIDAS							15.268		15.268
227.23	PREMIOS						167			167
228	DEPORTES									
229	GASTOS DESCENTR.C., DPTOS., CURSOS VERANO Y CIUC				123.943					123.943
230	DIETAS Y LOCOMOCIÓN	2.512	3.141	5.096	1.333	291.176	255.245			546.421
240	GASTOS DE EDICIÓN Y DISTRIBUCIÓN		52.700					1.537		13.619
	<b>TOTAL CAPÍTULO 2</b>	<b>528.985</b>	<b>82.379</b>	<b>128.210</b>	<b>147.969</b>	<b>291.176</b>	<b>255.245</b>	<b>18.172</b>	<b>21.276</b>	<b>1.473.412</b>
481.00	AYUDAS DEPORTIVAS				1.000					1.000
488	BECAS DE COLABORACIÓN Y FORMACIÓN	17.629		33.148		4.891	3.549	597.818	6.579	663.614
	<b>TOTAL CAPÍTULO 4</b>	<b>17.629</b>	<b>0</b>	<b>33.148</b>	<b>1.000</b>	<b>4.891</b>	<b>3.549</b>	<b>597.818</b>	<b>6.579</b>	<b>664.614</b>
621	RED DE COMUNICACIONES	1.707								1.707
622	MAQUINARIA, INSTALACIONES Y UTILIAJE				3.020					3.020
623	EQUIPAMIENTO DOCENTE					799				799
625	MOBILIARIO Y ENSERES	2.296		491	1.467					4.254
626	MATERIAL INFORMÁTICO	89.200		47.141		5.649		2.832		144.822
628	FONDOS DE BIBLIOTECA	101		1.500.954			232			1.501.287
629	OTRAS INVERSIONES				20.000					20.000
630	EDIFICIOS Y OTRAS CONSTRUCCIONES (RAM)				16.607					16.607
64	INVERSIONES INMATERIALES INVESTIGACIÓN	30.196								30.196
	<b>TOTAL CAPÍTULO 6</b>	<b>123.500</b>	<b>0</b>	<b>1.548.586</b>	<b>41.094</b>	<b>6.448</b>	<b>232</b>	<b>2.832</b>	<b>0</b>	<b>1.722.692</b>
	<b>TOTAL 2 0 1 0</b>	<b>670.114</b>	<b>82.379</b>	<b>1.709.944</b>	<b>190.063</b>	<b>302.515</b>	<b>259.026</b>	<b>618.822</b>	<b>27.855</b>	<b>3.860.718</b>
	<b>TOTAL 2 0 1 5</b>	<b>567.320</b>	<b>91.222</b>	<b>1.808.239</b>	<b>198.392</b>	<b>276.365</b>	<b>269.496</b>	<b>794.213</b>	<b>30.993</b>	<b>4.036.240</b>
	%	18,1	-9,7	-5,4	-4,2	9,5	-3,9	-22,1	-10,1	-4,3



**CUADRO Nº 10**  
**EJECUCIÓN GASTOS DESCENTRALIZADOS RECTORADO,**  
**VICERRECTORADOS, SERVICIOS ADMINISTRATIVOS CENTRALES,**  
**CONSEJO SOCIAL Y DEFENSOR UNIVERSITARIO Y SECRETARÍA GENERAL**

APLIC.	DENOMINACIÓN	60	61	62	68	70	73	76	81	82	85	86	87	TOTAL
213	REP.Y C. MAQUINARIA, INSTALAC. Y UT.						201	522						522
215	REP.Y C. MOBILIARIO Y ENSERES					79		96						692
216	REP.Y C. EQUIPOS PROCESOS INFORMACION					848	2.584	456	8.446	1.564	1.474	56	377	175
220.00	ORDINARIO NO INVENTARIABLE	11.284	242		3.172	10.002	333	517	1.653	1.040	902			30.503
220.01	PRENSA Y O/PUBLICACIONES	764		266	1.834	5.465	2.854	591	28.149	179		265	537	17.848
220.02	MATERIAL INFORMÁTICO NO INV.	284	594		43.992	6.006	240		1.147	267	3.682			82.373
221.99	OTROS SUMINISTROS	34			302	684	247	97	267	429	2.198	14	6	11.678
222.00	TELEFÓNICAS	1.340	650	106	487	2	1.145			308		9		6.525
222.01	POSTALES	1.253	545			847		450	755	120	2.739	50	46	3.262
222.02	DATOS	1.094	1.056	252	755		650			220	12			8.814
223	TRANSPORTES				357		3.106	109						3.804
226.00	PROCESOS ELECTORALES	180											6.891	7.071
226.01	ATENCIÓNES PROTOCOLARIAS		394	73		1.778	1.544		1.889	2.700				8.378
226.02	PUBLICIDAD Y PROPAGANDA				712	24.502	5.189		750	2.500				33.653
226.04	SEGUROS VIDA BECARIOS						4.464							4.464
226.05	REUNIONES Y CONF. (ORG.UNIV.)				1.399	1.016	24.950	950		286	26.087	772	120	54.061
226.06	REUNIONES Y CONF. (ORG.AIENA)					250	3.498	125	660					6.527
226.07	AULAS Y TALLERES													128.083
226.09	OTROS GASTOS DIVERSOS	1.941	1.155		9.808	7.388	32.113	4.319				111		56.835
226.11	OTRAS ACTIVIDADES													23.738
226.13	ÁREA DE IGUALDAD Y POLÍTICA SOCIAL													6.856
226.31	CONSEJO DE ESTUDIANTES	11.996												11.996
226.41	CUOTAS DE ORGANISMOS									6.000	45.522	225		59.927
226.44	PROGRAMA SENIOR	7.819	1.500		979		5.701							7.819
226.45	PLAN CAPACITACIÓN LINGÜÍSTICA													95.706
226.60	SOUKAN	8.946					95.706							8.946
226.62	PROGRAMA INFORMA	13.884												13.884
226.73	COOPERACIÓN													11.000
226.78	USOS DIGITALES CON CEDRO Y VEGAP				26.522									26.522
226.83	STUDY ABOARD													46.960
226.89	GASTOS FORMACIÓN PERSONAL				34.126		46.960							34.126
226.90	OTROS CONVENIOS Y AYUDAS					77.396	259.772	2.095			68			428.385
227.01	SEGURIDAD	72.960	16.162											68
227.17	SERVICIOS MÉDICOS Y PSICOLÓGICOS	11.400												11.400
227.23	PREMIOS									10.900				12.711
227.99	OTROS TRABAJOS EXTERNOS				4.650		1.811							20.120
230	DIETAS Y LOCOMOCIÓN	13.018	2.495	2.739	150.210	1.593	10.992	1.613	2.623	1.832	15.980	2.063	145	205.303
233	OTRAS INDEMNIZACIONES	125.432								2.341				127.773
240	GASTOS DE EDICIÓN Y DISTRIBUCIÓN					6.442				5.034				11.476
250	CANTABRIA CAMPUS EXCELENCIA INT.					3.022	18.200							21.222
	<b>TOTAL CAPÍTULO 2</b>	<b>283.629</b>	<b>183.470</b>	<b>3.436</b>	<b>279.305</b>	<b>147.320</b>	<b>533.260</b>	<b>12.431</b>	<b>43.700</b>	<b>33.159</b>	<b>119.809</b>	<b>3.565</b>	<b>8.122</b>	<b>1.651.206</b>

APLIC.	DENOMINACIÓN	60	61	62	68	70	73	76	81	82	85	86	87	TOTAL
310.02	INTERESES SUBPROGRAMA INNPLANTA			14.922										14.922
310.03	INTERESES PROGRAMA INNOCAMPUS			47.516										47.516
	<b>TOTAL CAPÍTULO 3</b>	<b>0</b>	<b>0</b>	<b>62.438</b>	<b>0</b>	<b>0</b>	<b>0</b>	<b>0</b>	<b>0</b>	<b>0</b>	<b>0</b>	<b>0</b>	<b>0</b>	<b>62.438</b>
484	ÓRGANOS DE REPRESENTACIÓN								4.992					4.992
487	BECAS Y AYUDAS PROG.INTERCAMBIO						929.865							929.865
488	BECAS DE COLABORACIÓN Y FORMACIÓN	96.950	4.652	14.908			41.445		31.875					189.830
489	OTRAS SUBV.BECAS Y AYUDAS	10.575	1.000	46.019						71.291				128.885
	<b>TOTAL CAPÍTULO 4</b>	<b>107.525</b>	<b>5.652</b>	<b>0</b>	<b>60.927</b>	<b>0</b>	<b>971.310</b>	<b>0</b>	<b>36.867</b>	<b>71.291</b>	<b>0</b>	<b>0</b>	<b>0</b>	<b>1.253.572</b>
623	EQUIPAMIENTO DOCENTE	850	2.521											3.371
625	MOBILIARIO Y ENSERES	1.961	10.275	1.859	3.189					1.049				18.333
626	MATERIAL INFORMÁTICO	3.577	3.582	8.203	2.203	4.248		2.151	21.594					45.558
628	FONDOS DE BIBLIOTECA		650											650
629	OTRAS INVERSIONES		1.206		2.469									3.675
64	INVERSIONES INMAT. INVESTIGACIÓN			4.846.387	20.000	62.754	12.035							4.941.176
650	CANTABRIA CAMPUS EXCELENCIA INT.				53.039									53.039
	<b>TOTAL CAPÍTULO 6</b>	<b>6.388</b>	<b>18.234</b>	<b>4.846.387</b>	<b>30.062</b>	<b>123.654</b>	<b>16.283</b>	<b>2.151</b>	<b>21.594</b>	<b>1.049</b>	<b>0</b>	<b>0</b>	<b>0</b>	<b>5.065.802</b>
781	FUNDACIÓN LEONARDO TORRES QUEVEDO			99.165										99.165
782	IDIVAL			20.600										20.600
	<b>TOTAL CAPÍTULO 7</b>	<b>0</b>	<b>0</b>	<b>119.765</b>	<b>0</b>	<b>0</b>	<b>0</b>	<b>0</b>	<b>0</b>	<b>0</b>	<b>0</b>	<b>0</b>	<b>0</b>	<b>119.765</b>
911.00	AMORTIZACIÓN INFR. CIENTIF. 2005			51.651										51.651
911.01	AMORTIZACIÓN INFR. CIENTIF. 2008			103.923										103.923
911.02	AMORTIZACIÓN SUBPROGRAMA INNPLANTA			83.207										83.207
911.03	AMORTIZACIÓN PROGRAMA INNOCAMPUS			268.668										268.668
	<b>TOTAL CAPÍTULO 9</b>	<b>0</b>	<b>0</b>	<b>507.449</b>	<b>0</b>	<b>0</b>	<b>0</b>	<b>0</b>	<b>0</b>	<b>0</b>	<b>0</b>	<b>0</b>	<b>0</b>	<b>507.449</b>
	<b>TOTAL 2016</b>	<b>397.542</b>	<b>207.356</b>	<b>5.539.475</b>	<b>370.294</b>	<b>270.974</b>	<b>1.520.853</b>	<b>14.582</b>	<b>102.161</b>	<b>105.499</b>	<b>119.809</b>	<b>3.565</b>	<b>8.122</b>	<b>8.660.232</b>
	<b>TOTAL 2015</b>	<b>377.260</b>	<b>210.787</b>	<b>4.694.966</b>	<b>209.455</b>	<b>261.380</b>	<b>1.465.811</b>	<b>15.328</b>	<b>92.322</b>	<b>98.660</b>	<b>129.323</b>	<b>2.372</b>	<b>0</b>	<b>7.557.664</b>
	%	5,4	-1,6	18,0	76,8	3,7	3,8	-4,9	10,7	6,9	-7,4	50,3	---	14,6

## CUADRO Nº 11

### EJECUCIÓN GASTOS CENTRALIZADOS UFG 89

APLIC.	DENOMINACIÓN	2015	2016	%
1	Gastos de personal	67.106.673	69.361.873	3,4
<b>Total capítulo 1</b>		<b>67.106.673</b>	<b>69.361.873</b>	<b>3,4</b>
212	Reparación y conservación edificios	976.520	1.134.005	16,1
213	Reparación y conservación maquinaria, inst. y u.	354.639	192.123	-45,8
214	Material de transporte	11.097	4.422	-60,2
215	Mobiliario y enseres	388	1.017	162,1
216.99	Otros gastos de reparación y mant.	911	44	-95,2
220.00	Ordinario no inventariable	33.170	35.204	6,1
220.02	Material Informático no inventariable	0	160	---
221.00	Energía eléctrica	1.345.787	1.458.579	8,4
221.01	Agua	109.073	100.217	-8,1
221.02	Gas	467.589	359.555	-23,1
221.03	Combustibles	12.301	10.244	-16,7
221.04	Vestuario	1.598	2.601	62,8
221.07	Titulos	44.834	28.722	-35,9
221.43	Productos farm. y mat. sanitario	618	800	29,4
221.99	Otros suministros	12.583	22.803	81,2
222.00	Telefónicas	399.104	376.719	-5,6
222.01	Postales	16.661	13.562	-18,6
222.02	Datos	2.186	2.455	12,3
223	Transportes	1.990	5.930	198,0
224	Primas de seguros	24.604	20.361	-17,2
225	Tributos	4.078	4.295	5,3
226.02	Publicidad y propaganda	5.627	7.262	29,1
226.03	Jurídico contencioso	14.272	15.864	11,2
226.09	Otros gastos diversos	9.968	155	-98,4
226.89	Formación del personal	29.443	26.585	-9,7
227.00	Limpieza y aseo	1.797.030	1.719.622	-4,3
227.01	Seguridad	828.015	829.572	0,2
227.03	Servicio de correo	13.494	13.494	0,0
227.17	Servicios médicos	60.579	60.579	0,0
227.18	Asesoram. técnico en obras	18.635	27.869	49,6
227.19	Asesoramiento jurídico	53.921	53.887	-0,1
227.20	Eliminación residuos contaminantes	35.318	30.271	-14,3
227.22	Trabajos de auditoría y consultoría	35.993	30.038	-16,5
227.99	Otros trabajos externos	20.385	17.604	-13,6
<b>Total capítulo 2</b>		<b>6.742.411</b>	<b>6.606.620</b>	<b>-2,0</b>
341	Intereses de fianzas	218	332	52,3
352	Intereses de demora	74.470	44.157	-40,7
<b>Total capítulo 3</b>		<b>74.688</b>	<b>44.489</b>	<b>-40,4</b>
620	Edificios y otras construcciones	1.353.679	1.483.399	9,6
625	Mobiliario y enseres	373	7.922	2.023,9
629	Otras inversiones	0	648	---
630	Edificios y otras construcciones. Rep. y conserv.	930.145	460.332	-50,5
<b>Total capítulo 6</b>		<b>2.284.197</b>	<b>1.952.301</b>	<b>-14,5</b>
830	Préstamos a corto plazo	66.934	42.386	-36,7
871	Aportación dotación fundacional	0	1	---
<b>Total capítulo 8</b>		<b>66.934</b>	<b>42.387</b>	<b>-36,7</b>
<b>TOTAL</b>		<b>76.274.903</b>	<b>78.007.670</b>	<b>2,3</b>

## CUADRO Nº 12 EJECUCIÓN DE LOS GASTOS DE INVESTIGACIÓN POR PROGRAMAS Y UFG. OBLIGACIONES RECONOCIDAS

UFG	DENOMINACIÓN	PROMOC. INVEST.	MANT. GRANDES EQUIPOS	PLAN NACIONAL	ART.83 LOU	PROGR. MARCO EUROPEO	OTROS	TOTAL ART. 64	%	AÑO 2015	% INCR.
01	DPTO. ANATOMIA Y BIOLOGIA CELULAR	3.158	9.666	116.427	3.410		0	132.661	0,8	139.771	-5,1
02	DPTO. BIOLOGIA MOLECULAR	3.617	17.107	34.387	151.402		120	206.633	1,3	366.984	-43,7
03	DPTO. CIENCIA E I. DEL TERRENO Y MAT.	9.269	19.252	85.634	328.381	41.426		485.738	2,9	486.866	-0,2
04	DPTO. CIENCIAS HISTÓRICAS	6.176	0	50.662	8.798			122.303	0,7	124.418	-1,7
05	DPTO. CIENCIAS Y TECNICAS DEL AGUA	4.323	925	42.303	309.452		400	357.403	2,2	334.460	6,9
06	DPTO. CIENCIAS MÉDICAS Y QUIRÚRGICAS	11.848	12.020	40.273	172.642		58.672	295.455	1,8	298.154	-0,9
07	DPTO. DERECHO PÚBLICO	3.747	0	12.181	49.963		27.795	93.686	0,6	100.700	-7,0
08	DPTO. ING. ESTRUCTURAL Y MECÁNICA	2.607	1.210	13.666	98.660			116.143	0,7	150.080	-22,6
09	DPTO. TRANSPORTE Y T. PROYECTOS	7.073	9.549	294.730	464.938	642.353	13.140	1.431.783	8,7	2.060.458	-30,5
10	DPTO. ECONOMIA	8.665	0	16.916	137.231	4.829	29.350	196.991	1,2	156.448	25,9
11	DPTO. EDUCACION	9.326	0	8.540	11.043	22.559		51.468	0,3	87.598	-41,2
12	DPTO. INGENIERÍA DE COMUNICACIONES	10.181	7.889	539.470	421.255	518.209	24.563	1.521.567	9,2	1.530.327	-0,6
13	DPTO. FILOLOGIA	5.256	0	3.682	0		300	9.238	0,1	27.894	-66,9
14	DPTO. FÍSICA APLICADA	8.036	0	26.636	85.018		12.707	132.397	0,8	132.998	-0,5
15	DPTO. FÍSICA MODERNA	4.832	0	6.112	2.212			13.156	0,1	28.222	-53,4
16	DPTO. FISIOLÓGIA Y FARMACOLOGÍA	5.465	6.516	99.808	77.338		70.122	259.249	1,6	314.111	-17,5
17	DPTO. GEOGRAFIA Y URBANISMO	4.956	900	25.586	29.292			60.734	0,4	46.764	29,9
18	DPTO. HISTORIA MODERNA Y C.	3.235	0	66.604	14.687		1.400	85.926	0,5	66.733	28,8
19	DPTO. INGENIERIA ELECTRICA Y E.	2.340	0	129.474	49.874		11.603	193.291	1,2	129.001	49,8
20	DPTO. MATEMÁTICA APLICADA Y C. C.	10.514	0	23.079	55.472	92.082		181.147	1,1	150.050	20,7
21	DPTO. MATEMÁTICAS, ESTADÍSTICA Y C.	10.677	0	122.457	50.529		800	184.463	1,1	161.027	14,6
22	DPTO. MEDICINA Y PSIQUIATRIA	12.702	0	0	0			12.702	0,1	9.348	35,9
23	DPTO. INGENIERÍAS QUÍMICA Y BIOMOLECULAR	28.757	31.212	463.514	74.289	12.860	51.973	662.605	4,0	755.174	-12,3
24	DPTO. INGEN. GEOGRÁFICA Y T.E.G.	2.822	0	0	41.433			44.255	0,3	27.663	60,0
25	DPTO. ADMINISTRACIÓN DE EMPRESAS	13.259	0	0	139.648	57.840	24.962	235.709	1,4	236.107	-0,2
26	DPTO. CIENCIAS Y T. DE LA NAVEGACIÓN	2.761	0	0	0	29.883		32.644	0,2	11.413	186,0
27	DPTO. DERECHO PRIVADO	3.170	0	4.724	84.935		500	93.329	0,6	116.926	-20,2
28	DPTO. ENFERMERIA	17.428	0	0	13.118			30.546	0,2	30.501	0,1
29	DPTO. CIENCIAS DE LA TIERRA Y F.M.C.	10.416	22.505	163.675	50.747	97.891	8.958	354.192	2,1	298.642	18,6
30	DPTO. INGENIERIA INFORMÁTICA Y ELECTRÓNICA	6.447	0	216.373	88.293	116.257	0	427.370	2,6	314.292	36,0
50	DPTO. TECNOLOGÍA ELECTRÓNICA	15.884	5.525	301.837	211.933	81.402	300	616.881	3,7	682.502	-9,6
51	DPTO. QUÍMICA E INGEN. DE PROCESOS Y RECURSOS	3.342	15.136	0	30.122	24.477	3.693	76.770	0,5	53.231	44,2

UFG	DENOMINACIÓN	PROMOC. INVEST.	MANT. GRANDES EQUIPOS	PLAN NACIONAL	ART.83 LOU	PROGR. MARCO EUROPEO	OTROS	TOTAL ART. 64	%	AÑO 2015	% INCR.
31	FACULTAD DE FILOSOFÍA Y LETRAS	0	0	0	0		11.738	11.738	0,1	2.463	376,6
33	FACULTAD DE MEDICINA	2.915	0	0	0		2.915	2.915	0,0	5.698	-48,8
52	INSTITUTO DE FÍSICA DE CANTABRIA	11.385	17.479	784.512	100.548	69.865	34.517	1.018.306	6,2	988.689	3,0
54	INSTITUTO INTERNACIONAL DE PREHISTORIA	6.302	0	129.472	7.047	92.061	103.431	338.313	2,0	264.696	27,8
55	INSTITUTO DE BIOMEDICINA Y BIOTECNOLOGÍA	7.895	10.449	498.148	115.536	282.761	254.080	1.168.869	7,1	1.129.473	3,5
56	INSTITUTO DE HIDRÁULICA AMBIENTAL	7.871	0	66.417	528.005	233.136	97.235	932.664	5,6	1.075.067	-13,2
57	SANTANDER FINANCIAL INSTITUTE	0	0	0	0		148.292	148.292	0,9	55.786	165,8
64	SERVICIO DE INFORMÁTICA	0	0	0	30.196		30.196	30.196	0,2	30.196	0,0
68	VICERECTORADO DE ORDENACIÓN ACADÉMICA Y P.	0	0	0	20.000		20.000	20.000	0,1	20.000	0,0
70	VICERECTORADO COORDINACIÓN ACCIONES ESTRAT.	0	0	0	0		62.754	62.754	0,4	31.733	97,8
73	VICERECTORADO DE INTERNACIONALIZACIÓN Y COOP.	0	0	0	12.035		12.035	12.035	0,1	63.357	-81,0
84	SERVICIOS CIENTÍFICO-TÉCNICOS DE INVESTIGACIÓN	0	11.040	0	11.198		22.238	22.238	0,1	63.053	-64,7
	<b>TOTAL</b>	<b>288.657</b>	<b>198.380</b>	<b>4.387.299</b>	<b>4.080.680</b>	<b>2.419.891</b>	<b>1.111.848</b>	<b>12.486.755</b>	<b>75,6</b>	<b>13.159.074</b>	<b>-5,1</b>
62	VICERECTORADO DE INVESTIGACIÓN			43.328	81.907	15.873	3.885.221	4.026.329	24,4	3.134.946	28,4
	<b>TOTAL GENERAL 2016</b>	<b>288.657</b>	<b>198.380</b>	<b>4.430.627</b>	<b>4.162.587</b>	<b>2.435.764</b>	<b>4.997.069</b>	<b>16.513.084</b>	<b>100</b>	<b>16.294.020</b>	<b>1,3</b>
	<b>ESTRUCTURA GRAL DEL GASTO %</b>	<b>1,7</b>	<b>1,2</b>	<b>26,8</b>	<b>25,2</b>	<b>14,8</b>	<b>30,3</b>	<b>100,0</b>			
	<b>TOTAL GENERAL 2015</b>	<b>264.780</b>	<b>200.087</b>	<b>4.223.085</b>	<b>4.539.192</b>	<b>3.162.293</b>	<b>3.904.583</b>	<b>16.294.020</b>			
	<b>INCREMENTO</b>	<b>9,0</b>	<b>-0,9</b>	<b>4,9</b>	<b>-8,3</b>	<b>-23,0</b>	<b>28,0</b>	<b>1,3</b>			

## CUADRO Nº 13 TÍTULOS PROPIOS. EJECUCIÓN GASTOS POR UFG

UFG	DENOMINACIÓN	2015	2016	% INCR.
06	DPTO. CIENCIAS MÉDICAS Y QUIRÚRGICAS	1.262	1.394	10,5
07	DPTO. DERECHO PÚBLICO	3.434	2.166	-36,9
08	DPTO. ING. ESTRUCTURAL Y MECÁNICA	64.053	50.238	-21,6
09	DPTO. TRANSPORTES Y T. PROYECTOS	44.429	39.617	-10,8
10	DPTO. ECONOMÍA	259.486	227.811	-12,2
11	DPTO. EDUCACIÓN	16.000	23.938	49,6
16	DPTO. FISIOLÓGIA Y FARMACOLOGÍA	2.250	1.426	-36,6
25	DPTO. ADMINISTRACIÓN DE EMPRESAS	158.743	186.444	17,5
27	DPTO. DERECHO PRIVADO	42.390	81.694	92,7
28	DPTO. ENFERMERIA	33.210	20.679	-37,7
50	DPTO. TECNOLOGÍA ELECTRÓNICA	17.936	0	-100,0
31	FACULTAD DE FILOSOFÍA Y LETRAS	10.236	2.616	-74,4
32	FACULTAD DE CIENCIAS	4.704	10.935	132,5
34	FACULTAD DE DERECHO	3.820	0	-100,0
36	FACULTAD DE C.ECONÓMICAS Y EMPRESARIALES	51.395	44.973	-12,5
41	FACULTAD DE EDUCACIÓN	83.156	78.009	-6,2
45	ETS NÁUTICA	74.974	65.827	-12,2
56	INSTITUTO DE HIDRÁULICA AMBIENTAL	4.050	3.758	-7,2
57	SANTANDER FINANCIAL INSTITUTE SANFI	338.869	342.188	1,0
73	VICERRECTORADO DE INTERNACIONALIZACIÓN Y COOPERAC.	127.150	0	-100,0
<b>TOTAL</b>		<b>1.341.547</b>	<b>1.183.713</b>	<b>-11,8</b>

**CUADRO Nº 14**  
**DETALLE POR UFG DEL GASTO EN FONDOS BIBLIOGRÁFICOS,**  
**ADQUIRIDOS A TRAVÉS DE LA BUC**

UFG	DENOMINACIÓN	2006	2007	2008	2009	2010	2011	2012	2013	2014	2015	2016	% INCR. 15/16
01	DPTO. ANATOMÍA Y BIOLOGÍA CELULAR	18.035	16.274	13.800	20.011	10.758	7.056	7.937	3.850	4.115	4.041	4.053	0,3
02	DPTO. BIOLOGÍA MOLECULAR	28.529	27.700	30.475	28.382	17.741	10.633	13.386	9.767	9.739	11.846	14.532	22,7
03	DPTO. CIENCIA E I. DEL TERRENO Y MATERIALES	10.958	14.233	10.634	12.287	6.876	7.490	6.704	6.322	6.603	6.220	8.006	28,7
04	DPTO. CIENCIAS HISTÓRICAS	32.362	62.114	59.739	50.724	39.313	31.284	33.202	23.436	19.765	18.755	20.116	7,3
05	DPTO. CIENCIAS Y T. DEL AGUA	17.242	16.661	20.838	15.262	11.145	10.178	10.841	10.922	9.726	11.463	6.783	-40,8
06	DPTO. CIENCIAS MÉDICAS Y QUIRÚRGICAS	7.662	6.737	7.920	9.445	6.369	6.619	4.474	3.490	2.818	3.393	1.583	-53,3
07	DPTO. DERECHO PÚBLICO	28.791	26.416	29.787	28.437	17.098	17.525	17.371	17.120	16.801	17.145	13.375	-22,0
08	DPTO. ING. ESTRUCTURAL Y MECÁNICA	10.617	8.255	6.158	7.411	6.267	8.707	6.312	5.712	5.643	5.471	7.040	28,7
09	DPTO. TRANSPORTES Y T. PROYECTOS	20.465	8.830	9.220	10.592	8.121	7.802	7.989	7.021	8.476	7.896	10.803	36,8
10	DPTO. ECONOMÍA	25.457	24.178	22.988	26.006	15.657	18.614	17.012	18.681	20.731	21.136	14.137	-33,1
11	DPTO. EDUCACIÓN	27.173	16.864	11.185	18.685	12.336	10.386	12.452	13.042	13.322	13.154	12.819	-2,5
12	DPTO. INGENIERÍA DE COMUNICACIONES	12.715	13.971	22.267	14.068	11.155	9.014	11.262	9.154	9.344	8.409	9.404	11,8
13	DPTO. FILOLOGÍA	16.190	13.102	16.690	14.793	8.885	7.542	11.147	8.227	10.695	9.996	33.478	234,9
14	DPTO. FÍSICA APLICADA	11.461	21.789	14.538	14.368	16.551	15.580	15.840	17.734	18.700	20.013	22.329	11,6
15	DPTO. FÍSICA MODERNA	11.083	7.380	6.200	5.927	6.508	6.484	7.206	7.414	7.585	8.608	10.211	18,6
16	DPTO. FISIOLÓGIA Y FARMACOLOGÍA	18.349	17.068	15.196	16.603	9.182	10.962	7.207	6.132	5.087	5.592	6.621	18,4
17	DPTO. GEOGRAFÍA Y URBANISMO	17.521	16.349	18.880	19.186	10.931	11.795	10.487	11.017	8.718	8.905	8.794	-1,2
18	DPTO. HISTORIA MODERNA Y CONTEMPORÁNEA	27.893	29.420	34.503	42.470	22.289	20.897	21.250	20.472	21.713	19.209	20.667	7,6
19	DPTO. INGENIERÍA ELÉCTRICA Y ENERGÉTICA	17.400	10.067	8.754	8.905	4.563	6.245	4.646	3.663	4.063	4.502	5.043	12,0
20	DPTO. MATEMÁTICA APLICADA Y C. C.	13.750	15.671	13.488	12.630	9.594	9.897	9.157	9.746	8.524	9.601	9.910	3,2
21	DPTO. MATEMÁTICAS, ESTADÍSTICA Y C.	19.773	14.931	16.301	17.586	14.019	13.243	11.824	13.384	11.346	13.368	14.428	7,9
22	DPTO. MEDICINA Y PSIQUIATRÍA	2.793	2.021	1.118	1.748	262	1.011	923	338	61	274	0	-100,0
23	DPTO. INGENIERÍAS QUÍMICA Y BIOMOLECULAR	11.136	5.775	14.522	10.906	8.980	8.056	7.438	7.839	5.272	4.643	6.578	41,7
24	DPTO. INGENIERÍA GEOGRÁFICA Y T.E.G.	9.914	11.227	12.214	11.480	2.969	1.983	2.050	2.440	2.464	2.949	3.054	3,6
25	DPTO. ADMINISTRACIÓN DE EMPRESAS	17.987	18.867	18.167	14.924	6.257	8.549	6.188	6.674	5.825	7.424	6.842	-7,8
26	DPTO. CIENCIAS Y T. DE LA NAVEGACIÓN	13.900	14.547	14.509	16.087	15.317	13.251	14.410	11.717	9.955	9.965	8.923	-10,5

UFG	DENOMINACIÓN	2006	2007	2008	2009	2010	2011	2012	2013	2014	2015	2016	% INCR. 15/16
27	DPTO. DERECHO PRIVADO	32.740	30.809	34.335	29.193	21.827	23.894	19.494	17.752	18.783	19.429	13.993	-28,0
28	DPTO.ENFERMERÍA	10.835	12.208	12.772	15.280	9.472	9.564	10.083	6.548	6.562	6.364	3.011	-52,7
29	DPTO.CIENCIAS DE LA TIERRA Y F.M.C.	10.523	9.001	6.522	3.671	3.728	1.988	2.288	3.032	2.520	3.394	2.965	-12,6
30	DPTO. INGENIERÍA INFORMÁTICA Y ELECTRÓNICA	1.953	3.191	1.963	1.015	1.194	3.868	1.608	1.059	1.236	1.394	1.698	21,8
50	DPTO.TECNOLOGÍA ELECTRÓNICA	10.826	11.249	8.251	11.574	8.080	7.276	10.904	8.415	7.084	8.619	8.308	-3,6
51	DPTO. QUÍMICA E INGENIERÍA DE PROCESOS Y R.	0	0	0	0	0	0	0	0	3.615	4.208	3.908	-7,1
52	INSTITUTO DE FÍSICA DE CANTABRIA	19.585	19.042	14.059	5.739	6.659	7.977	7.191	7.382	3.765	8.128	8.306	2,2
61	VICERRECTORADO CULTURA Y PARTICIP.SOCIAL	581	151	344	21	78	0	0	0	0	0	0	---
67	BIBLIOTECA UNIVERSITARIA	991.280	1.154.815	1.198.525	1.119.991	1.091.664	1.005.911	1.005.984	1.053.661	1.060.857	1.063.932	1.089.353	2,4
68	VICERRECTORADO ORDENACIÓN ACADÉMICA Y P.	59.327	44.013	74.473	46.492	42.125	30.372	23.796	81.521	42.131	67.359	57.774	-14,2
	<b>TOTAL</b>	<b>1.586.806</b>	<b>1.724.926</b>	<b>1.801.335</b>	<b>1.681.899</b>	<b>1.483.970</b>	<b>1.371.653</b>	<b>1.360.064</b>	<b>1.434.684</b>	<b>1.393.644</b>	<b>1.436.805</b>	<b>1.468.845</b>	<b>2,2</b>

(1) Las cantidades de algunos años no coinciden con las obligaciones reconocidas en el Presupuesto al pagarse las suscripciones de las revistas en función de las fechas de adjudicación del correspondiente concurso público.



**CUADRO Nº 15**  
**RETENCIONES PARA GASTOS GENERALES DE LOS PROYECTOS,**  
**CONVENIOS Y CURSOS (1)**

UFG	DENOMINACIÓN	ART.83 LOU UGI	ART.83 LOU FLTQ	PLAN NACIONAL	PROGR. MARCO EUROPEO	CURSOS	OTROS	TOTAL 2016	TOTAL 2015	% INCR.
01	DPTO. ANATOMÍA Y BILOGÍA CELULAR	673		10.720				11.393	48.850	-76,7
02	DPTO. BIOLOGÍA MOLECULAR	7.693		5.880				13.573	32.139	-57,8
03	DPTO. Cº. E INGENIER. TERRENO Y LOS MATERIALES	67.630	36.346	32.233				136.209	114.312	19,2
04	DPTO. CIENCIAS HISTÓRICAS			7.258				7.258	17.281	-58,0
05	DPTO. Cº. Y TÉCNICAS DEL AGUA Y MEDIO AMBIENTE	32.260	28.844	4.738				65.842	91.392	-28,0
06	DPTO. CIENCIAS MÉDICAS Y QUIRÚRGICAS	27.868	8.913	25.771		24	5.023	67.599	52.373	29,1
07	DPTO. DERECHO PÚBLICO	2.996		1.413		260	727	5.396	13.677	-60,5
08	DPTO. INGENIERÍA ESTRUCTURAL Y MECÁNICA		8.498	2.466		9.215		20.179	31.026	-35,0
09	DPTO. TRANSPORTES Y TECN. PROJ. Y PROCESOS	52.775	12.384	58.760	37.831	6.393		168.143	130.294	29,0
10	DPTO. ECONOMÍA	30.167		36.288	17.423	24.178	1.255	109.311	53.598	103,9
11	DPTO. EDUCACIÓN			1.613	2.828	1.305		5.746	14.704	-60,9
12	DPTO. INGENIERIA DE COMUNICACIONES	65.192	3.405	71.707	45.160			185.464	244.399	-24,1
13	DPTO. FILOLOGÍA							0	1.991	-100,0
14	DPTO. FÍSICA APLICADA	11.324		3.289			1.569	16.182	29.218	-44,6
15	DPTO. FÍSICA MODERNA	2.683		932				3.615	5.880	-38,5
16	DPTO. FISIOLÓGIA Y FARMACOLOGÍA	12.576	179	18.922			2.266	33.943	36.037	-5,8
17	DPTO. GEOGRAFÍA, URBANISMO, ORDENAC. DEL T.	2.373	2.117	3.153				7.643	4.765	60,4
18	DPTO. HISTORIA MODERNA Y CONTEMPORÁNEA	2.580		13.158				15.738	21.129	-25,5
19	DPTO. INGENIERÍA ELÉCTRICA Y ENERGÉTICA	15.641	236	23.942			5.545	45.364	25.065	81,0
20	DPTO. MATEMÁTICA APLICADA Y Cº DE LA COMP.	6.003		4.676	1.857			12.536	17.286	-27,5
21	DPTO. MATEMÁTICAS, ESTADÍSTICA Y COMPUT.	5.007	797	12.576				18.380	38.589	-52,4
23	DPTO. INGENIERÍAS QUÍMICA Y BIOMOLECULAR	8.020	2.710	131.737				142.467	150.125	-5,1
24	DPTO. ING. GEOGRÁFICA Y TÉCN. EXPRESIÓN GRAFICA	4.070	2.037					6.107	5.210	17,2
25	DPTO. ADMINISTRACIÓN DE EMPRESAS	11.904	196			11.639		23.739	48.697	-51,3
26	DPTO. CIENCIAS Y TÉCNICAS DE LA NAVEGACIÓN		797					3.785	1.946	94,5
27	DPTO. DERECHO PRIVADO	13.830		2.056		6.600		22.486	33.496	-32,9
28	DPTO. ENFERMERÍA	1.273				3.087		4.360	9.279	-53,0
29	DPTO. Cº. DE LA TIERRA Y FÍSICA DE LA MAT. CONDENS.	22.383	525	23.436				55.936	25.678	117,8
30	DPTO. INGENIERÍA INFORMÁTICA Y ELECTRÓNICA	30.225		33.779				73.145	62.089	17,8
50	DPTO. TÉCN. ELECTRÓNICA E ING. SISTEMAS Y AUTOM.	36.353		40.004				83.472	62.774	33,0
51	DPTO. QUÍMICA E INGENIERÍA DE PROCESOS Y RECURSOS	8.233						11.096	5.654	96,3

UFG	DENOMINACIÓN	ART.83 LOU UGI	ART.83 LOU FLTQ	PLAN NACIONAL	PROGR. MARCO EUROPEO	CURSOS	OTROS	TOTAL 2016	TOTAL 2015	% INCR.
31	FACULTAD DE FILOSOFÍA Y LETRAS					531		531	1.128	-52,9
32	FACULTAD DE CIENCIAS					747		747	1.208	-38,2
36	FACULTAD DE CIENCIAS ECONÓMICAS Y EMPRESARIALES					6.000		6.000	10.630	-43,6
41	FACULTAD DE EDUCACION					8.401		8.401	7.811	7,6
45	ETS DE NÁUTICA					9.793		9.793	9.256	5,8
52	INSTITUTO FÍSICA DE CANTABRIA	8.635		144.023	11.320		434	164.412	197.254	-16,6
54	INSTITUTO INTERNACIONAL DE PREHISTORIA	521		14.532			682	15.735	29.153	-46,0
55	INSTITUTO DE BIOMEDICINA Y BIOTECNOLOGÍA	19.168		76.226	8.286		8.841	112.521	191.930	-41,4
56	INSTITUTO DE HIDRÁULICA AMBIENTAL	51.112	1.601	38.612	24.581			115.906	91.677	26,4
57	SANTANDER FINANCIAL INSTITUTE SANFI					23.858		23.858	49.574	-51,9
62	VICERRECTORADO DE INVESTIGACIÓN Y T.C.	521			8.454			8.975	0	---
68	VICERRECTORADO DE ORDENACIÓN ACADÉMICA Y PROF.	4.200						4.200	4.200	0,0
70	VICERRECTORADO COORDINACIÓN ACCIONES ESTRATÉG.							0	3.545	-100,0
73	VICERRECTORADO DE INTERNACIONALIZACIÓN Y COOP.							0	14.639	-100,0
84	SERVICIOS CIENTÍFICO-TÉCNICOS DE INVESTIGACIÓN	3.023						3.023	9.374	-67,8
<b>TOTAL GENERAL 2016</b>		<b>568.912</b>	<b>109.585</b>	<b>843.900</b>	<b>189.439</b>	<b>112.031</b>	<b>26.342</b>	<b>1.850.209</b>	<b>2.050.332</b>	<b>-9,8</b>
<b>TOTAL AÑO 2015</b>		<b>593.903</b>	<b>112.796</b>	<b>878.170</b>	<b>250.396</b>	<b>181.317</b>	<b>33.750</b>			
<b>INCREMENTO</b>		<b>-4,2</b>	<b>-2,8</b>	<b>-3,9</b>	<b>-24,3</b>	<b>-38,2</b>	<b>-21,9</b>			

(1) Una vez producido el ingreso en la Tesorería de la U.C.



# PRESUPUESTO 2016

MEMORIA DE LIQUIDACIÓN

3 - Evolución Balance de Situación



## CUADRO Nº 16 EVOLUCIÓN BALANCE DE SITUACIÓN (2012-2016)

BALANCE	2012	2013	2014	2015	2016
<b>A) INMOVILIZADO</b>	<b>159.623.610</b>	<b>153.472.308</b>	<b>148.273.750</b>	<b>141.660.022</b>	<b>135.746.761</b>
I. Inversiones destinadas al uso general					
II. Inmovilizaciones inmateriales					
III. Inmovilizaciones materiales	159.529.368	153.378.066	148.179.508	141.657.885	135.744.624
IV. Inversiones gestionadas					
V. Inversiones financieras permanentes	94.242	94.242	94.242	2.137	2.137
<b>B) GASTOS A DISTRIBUIR EN VARIOS EJERCICIOS</b>	<b>4.007.000</b>	<b>3.447.000</b>	<b>2.921.000</b>	<b>2.431.000</b>	<b>1.978.000</b>
<b>C) ACTIVO CIRCULANTE</b>	<b>45.027.146</b>	<b>37.358.149</b>	<b>30.130.655</b>	<b>31.803.799</b>	<b>29.792.981</b>
I. Existencias					
II. Deudores	6.603.067	8.646.216	4.321.356	5.939.659	6.872.374
III. Inversiones financieras temporales	31.220	36.449	43.195	37.699	30.848
IV. Tesorería	38.392.859	28.675.484	25.766.104	25.826.441	22.889.759
V. Ajustes por periodificación					
<b>TOTAL ACTIVO</b>	<b>208.657.756</b>	<b>194.277.457</b>	<b>181.325.405</b>	<b>175.894.821</b>	<b>167.517.742</b>
<b>A) FONDOS PROPIOS</b>	<b>147.446.817</b>	<b>138.061.847</b>	<b>131.444.340</b>	<b>124.696.040</b>	<b>117.520.217</b>
I. Patrimonio					
II. Reservas	140.353.346	140.353.346	140.353.346	140.353.346	140.353.346
III. Resultados de ejercicios anteriores	23.422.149	7.093.471	-2.291.499	-8.909.005	-15.657.306
IV. Resultados del ejercicio	-16.328.678	-9.384.970	-6.617.507	-6.748.301	-7.175.823
<b>B) PROVISIONES PARA RIESGOS Y GASTOS</b>	<b>4.254.520</b>	<b>4.392.950</b>	<b>3.615.745</b>	<b>2.812.512</b>	<b>2.663.270</b>
<b>C) ACREEDORES A LARGO PLAZO</b>	<b>20.682.528</b>	<b>21.196.633</b>	<b>19.584.823</b>	<b>17.803.603</b>	<b>17.894.252</b>
I. Emisiones de obligaciones y otros valores negociables					
II. Otras deudas a largo plazo					
III. Desembolsos pendientes sobre acciones no exigidos	20.682.528	21.196.633	19.584.823	17.803.603	17.894.252
<b>D) ACREEDORES A CORTO PLAZO</b>	<b>36.273.891</b>	<b>30.626.027</b>	<b>26.680.497</b>	<b>30.582.666</b>	<b>29.440.003</b>
I. Emisiones de obligaciones y otros valores negociables					
II. Deudas con entidades de crédito					
III. Acreedores	11.343.178	9.107.513	7.476.100	9.660.074	9.204.509
IV. Ajustes por periodificación	24.930.713	21.518.514	19.204.397	20.922.592	20.235.494
<b>E) PROVISIONES PARA RIESGOS Y GASTOS A CORTO PLAZO</b>					
<b>TOTAL PASIVO</b>	<b>208.657.756</b>	<b>194.277.457</b>	<b>181.325.405</b>	<b>175.894.821</b>	<b>167.517.742</b>



UNIVERSIDAD DE CANTABRIA



# PRESUPUESTO 2016

MEMORIA DE LIQUIDACIÓN

4 - Indicadores SIIU





Se incluye el cálculo para el ejercicio 2016 de algunos indicadores del Sistema Integrado de Información Universitaria relativos al ámbito económico, identificados con los códigos correspondientes del SIU..

## I. Modificación Presupuestaria

### IND.1. Índice de Modificación del Presupuesto de gasto

Modificaciones Presupuestarias		Presupuesto Inicial	2016	2015	2014	2013	
<b>28.267.445</b>		105.974.462	26,67%	30,38%	28,91%	38,75%	
Cap.	Nombre del Capítulo	Modificaciones Presupuestarias	Presupuesto Inicial	2016	2015	2014	2013
1	Gastos de personal	1.580.474	68.898.907	2,29	---	0,22%	2,75%
2	Gastos corrientes en bienes y servicios	3.506.634	13.420.239	26,13%	14,83%	13,39%	14,11%
3	Gastos financieros	44.550	67.440	66,06%	105,53%	22,85%	---
4	Transferencias corrientes	1.508.419	1.349.144	111,80%	91,60%	101,25%	167,20%
6	Inversiones reales	21.606.767	21.531.277	100,35%	156,08%	144,95%	164,92%
7	Transferencias de capital	20.600	100.000	20,6%	---	---	---
8	Activos financieros	1	100.000	---	---	1,61%	---
9	Pasivos financieros	0	507.455	---	---	---	0,00%
<b>Suma:</b>		<b>28.267.445</b>	<b>105.974.462</b>	<b>26,67%</b>	<b>30,38%</b>	<b>28,91%</b>	<b>38,75%</b>

## II. Ejecución Presupuestaria

### IND. 2. Grado de ejecución del presupuesto de gasto

Obligaciones Reconocidas Netas.	Créditos presupuestarios definitivos	2016	2015	2014	2013
<b>104.935.578</b>	134.241.907	78,17%	80,22%	80,81%	75,29%

Cap.	Nombre del Capítulo	Obligaciones Reconocidas Netas	Créditos presupuestarios definitivos	2016	2015	2014	2013
1	Gastos de personal	69.361.873	70.479.381	98,41%	99,49%	99,99%	98,71%
2	Gastos corrientes en bienes y servicios	12.034.105	16.926.873	71,09%	80,58%	82,28%	82,77%
3	Gastos financieros	106.927	111.990	95,48%	98,92%	95,94%	98,67%
4	Transferencias corrientes	1.926.276	2.857.563	67,41%	75,65%	87,18%	89,00%
6	Inversiones reales	20.836.795	43.138.044	48,30%	50,73%	49,83%	43,07%
7	Transferencias de capital	119.765	120.600	99,30%	100,00%	100,00%	---
8	Activos financieros	42.387	100.001	42,38%	66,93%	73,95%	86,65%
9	Pasivos financieros	507.450	507.455	100,00%	100,00%	100,00%	100,00%
		<b>104.935.578</b>	<b>134.241.907</b>	<b>78,17%</b>	<b>80,22%</b>	<b>80,81%</b>	<b>75,29%</b>

## IND. 21. Grado de ejecución del presupuesto de ingresos

Derechos Reconocidos Netos		Previsiones presup. definitivas		2016		2015		2014		2013	
<b>103.721.397</b>		134.241.907		77,26%		81,68%		76,34%		70,67%	
Cap.	Nombre del Capítulo	Derechos Reconocidos Netos	Previsiones presupuestarias definitivas		2016	2015	2014	2013			
<b>3</b>	Tasas, precios públicos y otros	19.197.458	20.887.179	91,91%	104,69%	99,53%	89,72%				
<b>4</b>	Transferencias corrientes	73.665.648	74.012.060	99,53%	102,48%	100,10%	99,87%				
<b>5</b>	Ingresos patrimoniales	552.101	590.000	93,57%	93,88%	97,73%	126,08%				
<b>7</b>	Transferencias de capital	8.536.369	12.560.681	67,96%	99,35%	96,14%	74,90%				
<b>8</b>	Activos financieros	49.237	24.656.303	0,20%	0,32%	0,25%	0,21%				
<b>9</b>	Pasivos financieros	1.720.584	1.535.684	112,04%	34,33%	-0,35%	12,73%				
		<b>103.721.397</b>	<b>134.241.907</b>	<b>77,26%</b>	<b>81,68%</b>	<b>76,34%</b>	<b>70,67%</b>				

## IND. 3. Grado de ejecución del presupuesto de gasto corriente

Obligaciones Reconocidas Netas		Créditos presup. definitivos por operaciones corrientes		2016		2015		2014		2013	
<b>83.429.181</b>		90.375.807		92,31%		95,80%		96,85%		95,90%	
Cap.	Nombre del Capítulo	Obligaciones Reconocidas Netas	Créditos presupuestarios definitivos por operaciones corrientes		2016	2015	2014	2013			
<b>1</b>	Gastos de personal	69.361.873	70.479.381	98,41%	99,49%	99,99%	98,71%				
<b>2</b>	Gastos corrientes en bienes y servicios	12.034.105	16.926.873	71,09%	80,58%	82,28%	82,77%				
<b>3</b>	Gastos financieros	106.927	111.990	95,48%	98,92%	95,94%	---				
<b>4</b>	Transferencias corrientes	1.926.276	2.857.563	67,41%	75,65%	87,18%	89,00%				
		<b>83.429.181</b>	<b>90.375.807</b>	<b>92,31%</b>	<b>95,80%</b>	<b>96,85%</b>	<b>95,90%</b>				

### IND. 23. Grado de ejecución del presupuesto de ingresos corrientes

Derechos Reconocidos Netos		Previsiones presup. definitivas por operaciones corrientes		2016	2015	2014	2013
<b>93.415.207</b>		95.489.239		93,83%	101,79%	99,96%	97,58%
Cap.	Nombre del Capítulo	Derechos Reconocidos Netos	Previsiones presup. definitivas por operaciones corrientes	2016	2015	2014	2013
<b>3</b>	Tasas, precios públicos y otros	19.197.458	20.887.179	91,91%	104,70%	99,53%	89,72%
<b>4</b>	Transferencias corrientes	73.665.648	74.012.060	99,53%	102,48%	100,10%	99,87%
<b>5</b>	Ingresos patrimoniales	552.101	590.000	93,57%	93,89%	97,73%	126,08%
		<b>93.415.207</b>	<b>95.489.239</b>	<b>93,83%</b>	<b>101,79%</b>	<b>99,96%</b>	<b>97,58%</b>

## III. Cumplimiento presupuestario

### IND. 4. Realización de Pagos

Pagos Realizados		Obligaciones Reconocidas	2016	2015	2014	2013	
		Netas					
<b>104.014.553</b>			104.935.578	98,15%	98,17%	97,41%	
Cap.	Nombre del Capítulo	Pagos Realizados	Obligaciones Reconocidas	2016	2015	2014	2013
			Netas				
1	Gastos de personal	68.676.377	69.361.873	99,01%	99,03%	99,07%	99,06%
2	Gastos corrientes en bienes y servicios	11.986.413	12.034.105	99,60%	91,81%	92,32%	88,14%
3	Gastos financieros	106.927	106.927	100,00%	98,43%	99,98%	98,09%
4	Transferencias corrientes	1.920.091	1.926.276	99,68%	99,65%	99,66%	99,65%
6	Inversiones reales	20.655.143	20.836.795	99,13%	98,40%	98,08%	96,86%
7	Transferencias de capital	119.765	119.765	100,00%	100,00%	100,00%	---
8	Activos financieros	42.387	42.387	100,00%	100,00%	100,00%	100,00%
9	Pasivos financieros	507.450	507.450	100,00%	100,00%	100,00%	100,00%
		<b>104.014.553</b>	<b>104.935.578</b>	<b>99,12%</b>	<b>98,15%</b>	<b>98,17%</b>	<b>97,41%</b>

## IND.24. Realización de Cobros

Recaudación		Derechos Reconocidos Netos	2016	2015	2014	2013
<b>97.120.435</b>		103.721.397	93,63%	94,54%	95,82%	91,66%

Cap.	Nombre del Capítulo	Recaudación	Derechos Reconocidos Netos	2016	2015	2014	2013
<b>3</b>	Tasas, precios públicos y otros	14.670.531	19.197.458	76,42%	77,72%	81,16%	78,13%
<b>4</b>	Transferencias corrientes	71.877.375	73.665.648	97,57%	98,62%	99,67%	94,94%
<b>5</b>	Ingresos patrimoniales	451.034	552.101	81,69%	92,18%	89,04%	93,31%
<b>7</b>	Transferencias de capital	8.351.674	8.536.369	97,84%	99,29%	99,72%	96,38%
<b>8</b>	Activos financieros	49.237	49.237	100,00%	100,00%	100,00%	100,00%
<b>9</b>	Pasivos financieros	1.720.584	1.720.584	100,00%	100,00%	100,00%	100,00%
<b>97.120.435</b>		<b>103.721.397</b>	<b>93,63%</b>	<b>94,54%</b>	<b>95,82%</b>	<b>91,66%</b>	

## IND.5. Realización de Pagos excluido capítulo I

Tipo de Presupuesto: Presupuesto de Gasto

Pagos realizados excluido el capítulo I	Obligaciones Reconocidas Netas excluidas las del Capítulo I	2016	2015	2014	2013
<b>35.338.176</b>	35.573.705	99,34%	96,49%	96,45%	94,38%

## IND.25. Realización de cobros excluidos los procedentes de la CCAA

Tipo de Presupuesto: Presupuesto de Ingreso

Recaudación neta excluida la de las CCAA	Derechos Reconocidos Netos excluidos los procedentes de las CCAA (art. 45 y 75)	2016	2015	2014	2013
<b>27.268.877</b>	31.962.066	85,32%	86,64%	87,68%	85,31%

## IND.28. Realización de Cobros excluidos los procedentes del Estado

Tipo de Presupuesto: Presupuesto de Ingreso

Recaudación neta (excluido el Estado)	Derechos Reconocidos los procedentes del Estado (art. 40 y 70)	2016	2015	2014	2013
92.358.651	98.897.918	93,39%	94,31%	95,58%	91,39%

# IV. Estructura del presupuesto de gastos (Obligaciones Reconocidas Netas)

## Distribución de las Obligaciones Reconocidas Netas por capítulo

Capítulo 1	Capítulo 2	Capítulo 3	Capítulo 4	Capítulo 6	Capítulo 7	Capítulo 8	Capítulo 9
69.361.873	12.034.105	106.927	1.926.276	20.836.795	119.765	42.387	507.450
66,10%	11,47%	0,10%	1,83%	19,86%	0,11%	0,04%	0,48%

	2016	2015	2014	2013
IND. 7 Porcentaje de gasto corriente	79,50%	77,49%	78,23%	77,44%
IND. 8. Porcentaje de gasto no corriente	20,49%	22,51%	21,22%	22,32%
IND. 11. Porcentaje de gastos de personal (cap. I) sobre gasto total	66,10%	65,17%	65,76%	64,78%
IND. 12. Porcentaje de gastos de personal (cap. I) sobre gasto corriente (cap. I, II, III, IV)	83,14%	84,11%	84,05%	83,65%
IND. 13. Porcentaje de gastos corrientes en bienes y servicios (cap. II) sobre gasto total	11,47%	10,54%	10,47%	10,71%
IND. 14. Porcentaje de gastos corrientes de bienes y servicios (Cap. II) sobre gasto corriente (cap. I, II, III, IV)	14,42%	13,61%	13,38%	13,84%
IND. 15. Porcentaje de gasto financiero (cap. III) sobre gasto total	0,10%	0,13%	0,08%	0,06%
IND. 16. Porcentaje de gastos financieros (cap. III) sobre gasto corriente (cap. I, II, III, IV)	0,13%	0,17%	0,10%	0,07%



## V. Estructura del presupuesto de ingresos (Derechos Reconocidos Netos)

### Distribución de los ingresos (Derechos Reconocidos Netos) por capítulo

	Capítulo 3	Capítulo 4	Capítulo 5	Capítulo 7	Capítulo 8	Capítulo 9	
	19.197.458 18,51%	73.665.648 71,02%	552.101 0,53%	8.536.369 8,23%	49.237 0,05%	1.720.584 1,66%	
			2016	2015	2014	2013	
IND. 31. Nivel de Recursos Propios			19,04%	20,41%	21,15%	21,16%	
IND. 36. Porcentaje de tasas y precios públicos sobre ingresos totales			11,87%	12,38%	13,14%	12,72%	
IND. 39. Porcentaje de tasas, precios públicos y otros ingresos sobre recursos propios			84,59%	83,74%	83,09%	83,10%	
IND. 38. Porcentaje de tasas, precios públicos y otros ingresos sobre ingresos totales			16,11%	17,09%	17,58%	17,58%	
IND. 40. Grado de financiación ajena (excluido operaciones financieras)			79,25%	77,60%	78,79%	78,38%	
IND. 41. Grado de dependencia externa			80,91%	79,52%	78,78%	78,77%	
IND. 42. Grado de dependencia de la CCAA			69,18%	65,19%	67,63%	67,30%	
IND. 43. Grado de dependencia del Estado			4,65%	5,00%	5,83%	4,32%	
IND. 48. Carga financiera			0,66%	0,70%	0,64%	0,25%	



UNIVERSIDAD DE CANTABRIA



# PRESUPUESTO 2016

MEMORIA DE LIQUIDACIÓN

5 - Pasivos Financieros



## Resumen de Pasivos Financieros

El detalle de este epígrafe al 31 de diciembre de 2016, según los datos de la contabilidad financiera, es el siguiente (en euros):

	Corto plazo	Largo plazo	Total
Convocatoria Infraestructura científica 2006	51.651	51.651	103.302
Convocatoria Infraestructura científica 2008 (*)	1.146.429	203.068	1.349.497
Innocampus (*)	861.300	2.375.658	3.236.958
Innplanta	83.211	766.252	849.463
Gieducan Campus Torrelavega	1.091.899	7.643.296	8.735.195
Cofinanciación FEDER Conv. Infr. científica 2010	545.820	0	545.820
Cofinanciación FEDER Plan Nacional 2011		2.430.527	2.430.527
Cofinanciación FEDER Plan Nacional 2012		662.600	662.600
Cofinanciación FEDER Plan Nacional 2013-Excelencia		15.125	15.125
Cofinanciación FEDER Plan Nacional 2013-Retos		332.145	332.145
Cofinanciación FEDER Plan Nacional 2014-Excelencia		517.275	517.275
Cofinanciación FEDER Plan Nacional 2014-Retos		1.303.654	1.303.654
Cofinanciación FEDER Programa Jóvenes Investigadores		101.640	101.640
Cofinanciación FEDER Plan Estatal 2015-Excelencia		196.201	196.201
Cofinanciación FEDER Plan Estatal 2015-Retos		974.958	974.958
Cofinanciación FEDER Plan Estatal 2015-Retos Colaboración		108.444	108.444
Cofinanciación FSE Plan Estatal 2014-Emplo Joven		215.600	215.600
<b>Total</b>	<b>3.780.310</b>	<b>17.898.094</b>	<b>21.678.404</b>

(\*) Parcialmente cofinanciado con FEDER.

A continuación se presenta información detallada para cada uno de los endeudamientos.

## Convocatoria Infraestructura científica 2006

**Descripción:** Anticipo reembolsable para la realización de proyectos de infraestructura científico-tecnológica, conforme a la concesión recibida con fecha 15 de Marzo de 2007 en la que se aprobaban 4 proyectos presentados a la convocatoria de ayudas realizada por el MEC con fecha 10/02/2006.

**Tercero:** Ministerio de Economía y Competitividad

**Fecha aprobación Consejo Social:** 22/06/2007

**Cuantía total:** 556.433,61

En el ejercicio 2012 se produjo el reintegro de la cuantía no ejecutada del anticipo reembolsable, por un importe total de 19.960,79.

**Cuantía pendiente a 31/12/2016:** 103.302,39

**Interés:** 0%

**Plazo de reembolso:** 10 años, según el siguiente cuadro de amortización (\*):

Fecha de vencimiento	Cuota de amortización (euros)
02/02/2009	55.643
02/02/2010	55.643
02/02/2011	55.643
02/02/2012	55.643
02/02/2013	55.643
02/02/2014	51.651
02/02/2015	51.651
02/02/2016	51.652
02/02/2017	51.652
02/02/2018	51.652
<b>TOTAL</b>	<b>536.473</b>

(\*) Como consecuencia del reintegro realizado en 2012 se revisa por parte del Ministerio el cuadro de amortización que inicialmente se había aprobado, de modo que a partir de 2014 se aplica la cantidad revisada.

Con fecha 23/05/2007 la UC firmó un convenio con IDICAN (actualmente SODERCAN) para que aporte cada año a la UC la cantidad a amortizar.

## Convocatoria Infraestructura científica 2008

**Descripción:** Anticipo reembolsable para la realización de proyectos de infraestructura científico-tecnológica, conforme a la concesión recibida con fecha 21 de septiembre de 2009 en la que se aprobaban once proyectos presentados a la convocatoria de ayudas realizada por el MEC con fecha 18/04/2008.

**Tercero:** Ministerio de Economía y Competitividad

**Fecha aprobación Consejo Social:** 18/12/2009

**Cuantía total:** 2.118.727,44, de los cuales 1.059.363,76 están financiados con fondos FEDER.

En los ejercicios 2012 y 2013 se produjo el reintegro de 3.261,13 y 30.454,92 respectivamente como cuantías no ejecutadas del anticipo reembolsable, correspondientes un 50% a la cuantía financiada con fondos FEDER y un 50% a la cuantía restante.

**Cuantía pendiente a 31/12/2016:** 1.349.496,50 de los cuales 1.042.505,67 están financiados con fondos FEDER por lo cual no son endeudamiento real (cuantía restante: 306.990,80).

**Interés:** 0%

**Plazo de reembolso:**

- Hasta el 31 de diciembre de 2015 para la parte financiada con fondos FEDER. Ante el cumplimiento del plazo se consultó al Ministerio, recibiendo como respuesta que las ayudas FEDER se encuentran en fase de revisión de las justificaciones, a cuya finalización se producirán los libramientos.
- 10 años según el siguiente cuadro de amortización para el resto (\*):

Fecha de vencimiento	Cuota de amortización (euros)
31/10/2010	105.936
31/10/2011	105.936
31/10/2012	105.936
31/10/2013	105.936
31/10/2014	103.923
31/10/2015	103.923
31/10/2016	103.923
31/10/2017	103.924
31/10/2018	103.924
31/10/2019	99.145
<b>TOTAL</b>	<b>1.042.506</b>

(\*) Como consecuencia de los reintegro realizados en 2012 y 2013 se revisa por parte del Ministerio el cuadro de amortización que inicialmente se había aprobado, de modo que a partir de 2014 se aplica la cantidad revisada.

Con fecha 22/02/2010 la UC firmó un convenio con IDICAN (actualmente SODERCAN) para que aporte cada año a la UC la cantidad a amortizar.

## INNOCAMPUS

**Descripción:** Anticipo reembolsable correspondiente a la convocatoria de subvenciones del año 2010 para iniciativas de I+D+i y Transferencia de Conocimiento a través del Programa INNOCAMPUS, en el marco del Programa Campus de Excelencia Internacional, conforme a la concesión recibida con fecha 10 de diciembre de 2010, según la que se concede un total de 4.000.000 € que se destinarán a tres acciones:

- Desarrollo del Cluster en Energías Renovables Marinas en el CCI-CIAE.
- Nucleación de cluster de Biomedicina –CIBB.
- Computación Avanzada como servicio Transversal a los clusters de Innovación.

**Tercero:** Ministerio de Economía y Competitividad

**Fecha aprobación Consejo Social:** 20/12/2010

**Cuantía total:** 4.000.000, de los cuales 600.000 están financiados con fondos FEDER por lo cual no son endeudamiento real. En el ejercicio 2013 se produjo el reintegro de la cuantía no ejecutada, por un importe total de 49.120,91, correspondientes 7.368,14 a la cuantía financiada con fondos FEDER y 41.752,77 a la cuantía restante.

**Cuantía pendiente a 31/12/2016:** 3.236.958,48, de los cuales 592.632 están financiados con fondos FEDER.

**Interés:** 1,17 %

**Plazo de reembolso:**

- Hasta el 31 de octubre de 2013 para los 592.632 financiados con fondos FEDER. Ante el cumplimiento del plazo se consultó al Ministerio, recibiendo como respuesta que las ayudas FEDER se encuentran en fase de revisión de las justificaciones, a cuya finalización se producirán los libramientos.
- Para los 2.944.760,09 restantes 15 años, con un periodo de carencia de 3 años y 12 pagos anuales según el siguiente cuadro de amortización (\*).

AÑO	CUOTA	PRINCIPAL	INTERESES
2014	316.184	274.991	41.193
2015	316.183	278.208	37.975
2016	316.183	281.463	34.720
2017	297.056	267.530	29.526
2018	297.056	270.660	26.396
2019	297.056	273.827	23.229
2020	297.056	277.031	20.025
2021	297.056	280.272	16.784
2022	297.056	283.551	13.505



AÑO	CUOTA	PRINCIPAL	INTERESES
<b>2023</b>	297.056	286.869	10.187
<b>2024</b>	297.056	290.225	6.831
<b>2025</b>	297.056	293.621	3.435
<b>TOTAL</b>	<b>3.622.054</b>	<b>3.358.247</b>	<b>263.807</b>

(\*)Tabla actualizada a partir de la anualidad 2017 por el Ministerio en resolución de 26/09/2016, eliminándose de ella los intereses del periodo de carencia que se recogían en la tabla original, que no obstante se mantienen como pendientes en la contabilidad financiera por el principio de prudencia.

## INNPLANTA

**Descripción:** Anticipo reembolsable correspondiente al Subprograma de Actuaciones Científico-tecnológicas para las Entidades Públicas Instaladas en los Parques Científicos y Tecnológicos (INNPLANTA), primera anualidad, conforme a la concesión recibida con fecha 16 de noviembre de 2010, según la que se concede un total de 1.055.250 € a aportar según las siguientes anualidades:

- Año 2010: 864.115
- Año 2011: 191.135

**Tercero:** Ministerio de Economía y Competitividad, a través de la Sociedad Gestora del Parque Científico Tecnológico de Cantabria S.L., como entidad promotora del proyecto.

**Fecha aprobación Consejo Social:** 20/12/2010

**Cuantía total:** 1.055.250. En el ejercicio 2012 se produjo el reintegro de la cuantía no ejecutada del anticipo reembolsable, por un importe total de 40,96.

**Cuantía pendiente a 31/12/2016:** 849.463

**Interés:** 1,17 %

**Plazo de reembolso:** 15 años, con un periodo de carencia de 3 años y 12 pagos anuales según el siguiente cuadro de amortización (\*):

AÑO	CUOTA	PRINCIPAL	INTERESES	
			ACTUALIZACIÓN PERIODO CARENCIA	INTERESES
2014	80.355	67.489	2.397	10.469
2015	98.129	83.208	2.955	11.967
2016	98.133	84.181	2.990	10.959
2017	98.133	85.166	3.025	9.939
2018	98.133	86.163	3.060	8.907
2019	98.133	87.171	3.096	7.863
2020	98.133	88.191	3.132	6.807
2021	98.133	89.222	3.169	5.738
2022	98.133	90.266	3.206	4.657
2023	98.133	91.322	3.243	3.564
2024	98.133	92.391	3.281	2.457
2025	98.133	93.472	3.319	1.338
2026	17.775	16.967	603	206
<b>TOTAL</b>	<b>1.177.553</b>	<b>1.055.209</b>	<b>37.474</b>	<b>84.870</b>

(\*) Como consecuencia del reintegro realizado en 2012 se revisa por parte del Ministerio el cuadro de amortización que inicialmente se había aprobado.

## Campus Torrelavega

**Descripción:** Indemnización según lo establecido en el Acuerdo de Resolución de 26/01/2010 del convenio suscrito entre la Universidad de Cantabria y la sociedad “Gestión de Infraestructuras Educativas de Cantabria, S.L.” el 13 de octubre de 2005 relativo al edificio y urbanización del Campus de Torrelavega.

**Tercero:** GIEDUCAN en origen, Sociedad CEP Cantabria S.L. en la actualidad.

**Fecha aprobación Consejo Social:** 18/12/2009

**Cuantía total:** 17.229.999,64

**Cuantía pendiente a 31/12/2016:** 8.735.195

**Plazo de reembolso:** 15 años según el siguiente cuadro de amortización:

Fecha de vencimiento	Cuota de amortización (euros)
30/06/2010	574.333
31/12/2010	574.333
30/06/2011	574.333
31/12/2011	574.333
30/06/2012	574.333
31/12/2012	574.333
30/06/2013	574.333
31/12/2013	574.333
30/06/2014	574.333
31/12/2014	574.333
30/06/2015	574.333
31/12/2015	574.333
30/06/2016	574.333
31/12/2016	574.333
30/06/2017	574.333
31/12/2017	574.333
30/06/2018	574.333
31/12/2018	574.333
30/06/2019	574.333
31/12/2019	574.333
30/06/2020	574.334
31/12/2020	574.334
30/06/2021	574.334
31/12/2021	574.334
30/06/2022	574.334
31/12/2022	574.334
30/06/2023	574.334
31/12/2023	574.334
30/06/2024	574.334
31/12/2024	574.334
<b>TOTAL</b>	<b>17.230.000</b>

## Convocatoria Infraestructura científica 2010

**Descripción:** Anticipo reembolsable para la realización de proyectos de infraestructura científico-tecnológica, conforme a la concesión recibida con fecha 21 de mayo de 2012 en la que se aprobaban doce proyectos presentados a la convocatoria de ayudas realizada por el MICINN con fecha 10/08/2010. La convocatoria está cofinanciada por fondos FEDER, y el anticipo reembolsable corresponde al adelanto de la cofinanciación FEDER por el Ministerio hasta que se produzca el libramiento de los fondos por parte del FEDER, que se realizará en formalización, aplicándose a la amortización del anticipo reembolsable.

**Tercero:** Ministerio de Economía y Competitividad.

**Fecha aprobación Consejo Social:** 27/07/2012.

**Cuantía total:** 783.439,11

En los ejercicios 2013, 2014 y 2016 se ha producido el reintegro de cuantías no ejecutadas del anticipo reembolsable, por importes de 210.791,17, 12.456,29 y 14.371,18 respectivamente.

**Cuantía pendiente a 31/12/2016:** 545.820,47 financiados con fondos FEDER, por lo cual no son endeudamiento real.

**Interés:** 0%

**Plazo de reembolso:** Hasta el 31 de diciembre de 2016. Si los fondos FEDER percibidos no fueran suficientes para amortizar los fondos anticipados, el beneficiario ingresará el exceso en el Tesoro Público antes de esta fecha.

## Cofinanciación FEDER Plan Nacional 2011

**Descripción:** Anticipo reembolsable correspondiente al adelanto del Ministerio de Ciencia e Innovación de la parte financiada por fondos FEDER de las ayudas concedidas a la UC dentro del Subprograma de proyectos de Investigación Fundamental No Orientada (Programa Nacional de Proyectos de Investigación del VI Plan Nacional de I+D+i) conforme a la concesión recibida con fecha 20 de diciembre de 2011 sobre la convocatoria del MICINN publicada en el BOE de 21 de diciembre de 2010. La convocatoria está cofinanciada por fondos FEDER, y el anticipo reembolsable corresponde al adelanto de la cofinanciación FEDER por el Ministerio hasta que se produzca el libramiento de los fondos por parte del FEDER, que se realizará en formalización, aplicándose a la amortización del anticipo reembolsable.

**Tercero:** Ministerio de Economía y Competitividad.

**Fecha aprobación Consejo Social:** 23/03/2012.

**Cuantía total:** 2.437.469,99

En los ejercicios 2015 y 2016 se han producido reintegros de cuantías no ejecutadas del anticipo reembolsable, por importes de 294,65 y 6.648,44 respectivamente.

**Cuantía pendiente a 31/12/2016:** 2.430.526,90 financiados con fondos FEDER, por lo cual no son endeudamiento real.

**Interés:** 0%

**Plazo de reembolso:** Hasta el 1 de enero de 2018.

## Cofinanciación FEDER Plan Nacional 2012

**Descripción:** Anticipo reembolsable correspondiente al adelanto del Ministerio de Economía y Competitividad de la parte financiada por fondos FEDER de las ayudas concedidas a la UC dentro del Subprograma de proyectos de Investigación Fundamental No Orientada (Programa Nacional de Proyectos de Investigación del VI Plan Nacional de I+D+i) conforme a la concesión recibida con fecha 13 de junio de 2013 sobre la convocatoria del MINECO publicada en el BOE de 31 de diciembre de 2011. La convocatoria está cofinanciada por fondos FEDER, y el anticipo reembolsable corresponde al adelanto de la cofinanciación FEDER por el Ministerio hasta que se produzca el libramiento de los fondos por parte del FEDER, que se realizará en formalización, aplicándose a la amortización del anticipo reembolsable.

**Tercero:** Ministerio de Economía y Competitividad.

**Fecha aprobación Consejo Social:** 22/07/2013.

**Cuantía total:** 672.280,88 financiados en su totalidad con fondos FEDER.

En el ejercicio 2016 se ha producido el reintegro de cuantías no ejecutadas del anticipo reembolsable, por importe de 9.681,11.

**Cuantía pendiente a 31/12/2016:** 662.599,77 financiados con fondos FEDER, por lo cual no son endeudamiento real.

**Interés:** 0%

**Plazo de reembolso:** Hasta el 1 de enero de 2019.

## Cofinanciación FEDER Plan Nacional 2013 - Excelencia

**Descripción:** Anticipo reembolsable correspondiente al adelanto del Ministerio de Economía y Competitividad de la parte financiada por fondos FEDER de las ayudas concedidas a la UC dentro de la convocatoria 2013 del Plan Estatal de Investigación Científica y Técnica y de Innovación 2013-2016 en la modalidad Programa Estatal de Fomento de la Investigación Científica y Técnica de Excelencia, Subprograma Estatal de Generación de Conocimiento, Modalidad 1: Proyectos de I+D, conforme a la concesión recibida con fecha 17 de noviembre de 2014 sobre la convocatoria del MINECO publicada en el BOE de 6 de noviembre de 2013.

Las convocatorias están cofinanciadas por fondos FEDER, y los anticipos reembolsables corresponden al adelanto de la cofinanciación FEDER por el Ministerio hasta que se produzca el libramiento de los fondos por parte del FEDER, que se realizará en formalización, aplicándose a la amortización del anticipo reembolsable.

**Tercero:** Ministerio de Economía y Competitividad.

**Fecha aprobación Consejo Social:** 06/03/2015.

**Cuantía total:** 15.125, financiados en su totalidad con fondos FEDER.

**Cuantía pendiente a 31/12/2016:** 15.125 financiados con fondos FEDER, por lo cual no son endeudamiento real.

**Interés:** 0%

**Plazo de reembolso:** Antes del 1 de enero de 2020.

## Cofinanciación FEDER Plan Nacional 2013 - Retos

**Descripción:** Anticipo reembolsable correspondiente al adelanto del Ministerio de Economía y Competitividad de la parte financiada por fondos FEDER de las ayudas concedidas a la UC dentro de la convocatoria 2013 del Plan Estatal de Investigación Científica y Técnica y de Innovación 2013-2016 en la modalidad Programa Estatal de Investigación, Desarrollo e Innovación Orientada a los Retos de la Sociedad, Modalidad 1: “Retos de Investigación”, Proyectos de I+D+i, conforme a la concesión recibida con fecha 1 de agosto de 2014 sobre la convocatoria del MINECO publicada en el BOE de 6 de noviembre de 2013.

Las convocatorias están cofinanciadas por fondos FEDER, y los anticipos reembolsables corresponden al adelanto de la cofinanciación FEDER por el Ministerio hasta que se produzca el libramiento de los fondos por parte del FEDER, que se realizará en formalización, aplicándose a la amortización del anticipo reembolsable. La financiación se ha recibido en dos anualidades:

- Año 2015: 232.501,50.
- Año 2016: 99.643,49.

**Tercero:** Ministerio de Economía y Competitividad.

**Fecha aprobación Consejo Social:** 06/03/2015.

**Cuantía total:** 332.144,49

**Cuantía pendiente a 31/12/2016:** 332.144,99 financiados con fondos FEDER, por lo cual no son endeudamiento real.

**Interés:** 0%

**Plazo de reembolso:** Antes del 1 de enero de 2020.



## Cofinanciación FEDER Plan Nacional 2014 - Excelencia

**Descripción:** Anticipo reembolsable correspondiente al adelanto del Ministerio de Economía y Competitividad de la parte financiada por fondos FEDER de las ayudas concedidas a la UC dentro de la convocatoria 2014 del Plan Estatal de Investigación Científica y Técnica y de Innovación 2013-2016 en el Programa Estatal de Fomento de la Investigación Científica y Técnica de Excelencia, Subprograma Estatal de Generación de Conocimiento, Modalidad 1: Proyectos de I+D, conforme a la concesión recibida con fecha 30 de julio de 2015 sobre la convocatoria del MINECO publicada en el BOE de 8 de agosto de 2014.

Las convocatorias están cofinanciadas por fondos FEDER, y los anticipos reembolsables corresponden al adelanto de la cofinanciación FEDER por el Ministerio hasta que se produzca el libramiento de los fondos por parte del FEDER, que se realizará en formalización, aplicándose a la amortización del anticipo reembolsable.

**Tercero:** Ministerio de Economía y Competitividad.

**Fecha aprobación Consejo Social:** 16/11/2015.

**Cuantía total:** 517.275 financiados en su totalidad con fondos FEDER.

**Cuantía pendiente a 31/12/2016:** 517.275 financiados con fondos FEDER, por lo cual no son endeudamiento real.

**Interés:** 0%

**Plazo de reembolso:** Antes del 31 de diciembre de 2022.

## Cofinanciación FEDER Plan Nacional 2014 - Retos

**Descripción:** Anticipo reembolsable correspondiente al adelanto del Ministerio de Economía y Competitividad de la parte financiada por fondos FEDER de las ayudas concedidas a la UC dentro de la convocatoria 2014 del Plan Estatal de Investigación Científica y Técnica y de Innovación 2013-2016 en el Programa Estatal de Investigación, Desarrollo e Innovación orientada a los Retos de la sociedad, Modalidad 1: “Proyectos de I+D+I”, conforme a la concesión recibida con fecha 27 de julio de 2015 sobre la convocatoria del MINECO publicada en el BOE de 8 de agosto de 2014.

Las convocatorias están cofinanciadas por fondos FEDER, y los anticipos reembolsables corresponden al adelanto de la cofinanciación FEDER por el Ministerio hasta que se produzca el libramiento de los fondos por parte del FEDER, que se realizará en formalización, aplicándose a la amortización del anticipo reembolsable.

- Año 2015: 1.147.215,52€.
- Año 2016: 156.438,48 €.

**Tercero:** Ministerio de Economía y Competitividad.

**Fecha aprobación Consejo Social:** 16/11/2015.

**Cuantía total:** 1.303.654 financiados en su totalidad con fondos FEDER.

**Cuantía pendiente a 31/12/2016:** 1.303.654 financiados con fondos FEDER, por lo cual no son endeudamiento real.

**Interés:** 0%

**Plazo de reembolso:** Antes del 31 de diciembre de 2022.

## Cofinanciación FEDER Programa Jóvenes Investigadores

**Descripción:** Anticipo reembolsable correspondiente al adelanto del Ministerio de Economía y Competitividad de la parte financiada por fondos FEDER de las ayudas concedidas a la UC dentro de la convocatoria 2014 del Plan Estatal de Investigación Científica y Técnica y de Innovación 2013-2016 en el Programa Estatal de Investigación, Desarrollo e Innovación orientada a los retos de la sociedad, Modalidad 3: “Proyectos de I+D+I para Jóvenes Investigadores sin vinculación o con vinculación temporal”, conforme a la concesión recibida con fecha 30 de julio de 2015 sobre la convocatoria del MINECO publicada en el BOE de 8 de agosto de 2014.

La convocatoria está cofinanciada por fondos FEDER, y el anticipo reembolsable corresponde al adelanto de la cofinanciación FEDER por el Ministerio hasta que se produzca el libramiento de los fondos por parte del FEDER, que se realizará en formalización, aplicándose a la amortización del anticipo reembolsable.

**Tercero:** Ministerio de Economía y Competitividad.

**Fecha aprobación Consejo Social:** 16/11/2015.

**Cuantía total:** 101.640

**Cuantía pendiente a 31/12/2016:** 101.640 financiados con fondos FEDER, por lo cual no son endeudamiento real.

**Interés:** 0%

**Plazo de reembolso:** Antes del 31 de diciembre de 2022.

## Cofinanciación FEDER Plan Nacional 2015 - Excelencia

**Descripción:** Anticipo reembolsable correspondiente al adelanto del Ministerio de Economía y Competitividad de la parte financiada por fondos FEDER de las ayudas concedidas a la UC dentro de la convocatoria 2015 del Plan Estatal de Investigación Científica y Técnica y de Innovación 2013-2016 en el Programa Estatal de Fomento de la Investigación Científica y Técnica de Excelencia, Subprograma Estatal de Generación de Conocimiento, Modalidad 1: Proyectos de I+D, conforme a la concesión recibida con fecha 6 de mayo de 2016 sobre la convocatoria del MINECO publicada en el BOE de 23 de junio de 2015.

Las convocatorias están cofinanciadas por fondos FEDER, y los anticipos reembolsables corresponden al adelanto de la cofinanciación FEDER por el Ministerio hasta que se produzca el libramiento de los fondos por parte del FEDER, que se realizará en formalización, aplicándose a la amortización del anticipo reembolsable.

**Tercero:** Ministerio de Economía y Competitividad.

**Fecha aprobación Consejo Social:** 12/07/2016.

**Cuantía total:** 196.201,50

**Cuantía pendiente a 31/12/2016:** 196.201,50 financiados con fondos FEDER, por lo cual no son endeudamiento real.

**Interés:** 0%

**Plazo de reembolso:** Antes del 31 de diciembre de 2023.

## Cofinanciación FEDER Plan Nacional 2015 - Retos

**Descripción:** Anticipo reembolsable correspondiente al adelanto del Ministerio de Economía y Competitividad de la parte financiada por fondos FEDER de las ayudas concedidas a la UC dentro de la convocatoria 2015 del Plan Estatal de Investigación Científica y Técnica y de Innovación 2013-2016 en el Programa Estatal de Investigación, Desarrollo e Innovación orientada a los Retos de la Sociedad, Modalidad 1: “Proyectos de I+D+i”, conforme a la concesión recibida con fecha 6 de mayo de 2016 sobre la convocatoria del MINECO publicada en el BOE de 23 de junio de 2015.

Las convocatorias están cofinanciadas por fondos FEDER, y los anticipos reembolsables corresponden al adelanto de la cofinanciación FEDER por el Ministerio hasta que se produzca el libramiento de los fondos por parte del FEDER, que se realizará en formalización, aplicándose a la amortización del anticipo reembolsable.

**Tercero:** Ministerio de Economía y Competitividad.

**Fecha aprobación Consejo Social:** 12/07/2016.

**Cuantía total:** 974.957,50

**Cuantía pendiente a 31/12/2016:** 974.957,50 financiados con fondos FEDER, por lo cual no son endeudamiento real.

**Interés:** 0%

**Plazo de reembolso:** Antes del 31 de diciembre de 2023.

## Cofinanciación FEDER Plan Nacional 2015 – Retos Colaboración

**Descripción:** Anticipo reembolsable correspondiente al adelanto del Ministerio de Economía y Competitividad de la parte financiada por fondos FEDER de las ayudas concedidas a la UC dentro de la convocatoria 2015 del Plan Estatal de Investigación Científica y Técnica y de Innovación 2013-2016, en ayudas Retos-Colaboración del Programa Estatal de Investigación, Desarrollo e Innovación Orientada a los Retos de la sociedad, conforme a la concesión recibida con fecha 2 de diciembre de 2015 sobre la convocatoria del MINECO publicada en el BOE de 22 de enero de 2015.

Las convocatorias están cofinanciadas por fondos FEDER, y los anticipos reembolsables corresponden al adelanto de la cofinanciación FEDER por el Ministerio hasta que se produzca el libramiento de los fondos por parte del FEDER, que se realizará en formalización, aplicándose a la amortización del anticipo reembolsable.

- Año 2016: 108.443,50
- Año 2017: 202.804,50
- Año 2018: 27.495

**Tercero:** Ministerio de Economía y Competitividad.

**Fecha aprobación Consejo Social:** 17/02/2016.

**Cuantía total:** 338.743, de los cuales se han recibido 108.443,50, 2016 y el resto se recibirá en 2017 y 2018.

**Cuantía pendiente a 31/12/2016:** 108.443,50 financiados con fondos FEDER, por lo cual no son endeudamiento real.

**Interés:** 0%

Plazo de reembolso:

Fecha de vencimiento	Cuota de amortización (euros)
01/02/2020	108.443,50
01/02/2021	202.804,50
01/02/2022	27.495,00
<b>TOTAL</b>	<b>338.743</b>

## Cofinanciación FSE Plan Estatal 2014 – Empleo Joven

**Descripción:** Anticipo reembolsable correspondiente al adelanto de la Ministerio de Economía y Competitividad de la parte financiada por el Fondo Social Europeo de las ayudas concedidas a la UC dentro de la convocatoria 2014 del Plan Estatal de Investigación Científica y Técnica y de Innovación 2013-2016, en ayudas para la promoción de empleo joven e implantación de la garantía juvenil en I+D+i en el Subprograma Estatal de Incorporación, conforme a la concesión recibida con fecha 23 de octubre de 2015 sobre la convocatoria del MINECO publicada en el BOE de 16 de enero de 2015.

Las convocatorias están cofinanciadas por fondos FSE, y los anticipos reembolsables corresponden al adelanto de la cofinanciación FSE por el Ministerio hasta que se produzca el libramiento de los fondos, que se realizará en formalización, aplicándose a la amortización del anticipo reembolsable.

- Año 2016: 215.600
- Año 2017: 215.600

**Tercero:** Ministerio de Economía y Competitividad.

**Fecha aprobación Consejo Social:** 26/01/2017.

**Cuantía total:** 431.200, de los cuales 215.600 se han recibido en 2016 y 215.600 se recibirán en 2017.

**Cuantía pendiente a 31/12/2016:** 215.600 financiados con fondos FEDER, por lo cual no son endeudamiento real.

**Interés:** 0%

**Plazo de reembolso:** Hasta dos años contados después del pago del saldo final del Programa Operativo previsto en el Artículo 77 del Reglamento (UE) nº 1303/2013 del Parlamento Europeo y del Consejo de 17 de diciembre de 2013.







# PRESUPUESTO 2016

MEMORIA DE LIQUIDACIÓN

6 - Contratos Administrativos



## ADJUDICADOS

EXP.	OBJETO	U.F.G.	FORMA ADJUDICACIÓN	CONTRATISTA	IMPORTE ADJUDIC. (IVA INCLUIDO)	FECHA ADJUDIC.
2015/ABRO BR004	OBRA DE REFORMA Y ACONDICIONAMIENTO DE ESPACIOS EN EL EDIFICIO INTERFACULTATIVO PARA LA ESCUELA DE DOCTORADO DE LA UNIVERSIDAD DE CANTABRIA	89.IN Gastos Centralizados. Servicio de Infraestructuras	Procedimiento Abierto	IMESAPI, S.A.	289.213,60	04/03/2016
2016/NGSO BR001	OBRA DE RENOVACIÓN Y ADECUACIÓN A NORMATIVA DE LA INSTALACIÓN ELÉCTRICA DE BAJA TENSIÓN DE LA FACULTAD DE CIENCIAS Y EL PABELLÓN POLIDEPORTIVO DE LA UNIVERSIDAD DE CANTABRIA	89.IN Gastos Centralizados. Servicio de Infraestructuras	Procedimiento Negociado sin publicidad	PROYECTOS Y ELECTRICIDAD S.L. (PROYELEC)	54.852,72	28/06/2016
2016/NGSO BR002	OBRA DE REPARACIONES VARIAS DE FACHADAS Y CUBIERTAS EN LA E.T.S. DE INGENIEROS DE CAMINOS, CANALES Y PUERTOS	89.IN Gastos Centralizados. Servicio de Infraestructuras	Procedimiento Negociado sin publicidad	TECNICOS ASOCIADOS MINERO INDUSTRIALES, S.A. (TAMISA)	81.890,42	29/07/2016
2015/NGSO BR003	OBRA DE ADECUACIÓN INTERIOR DE LABORATORIOS (FASE 2) DEL DEPARTAMENTO DE BIOLOGÍA MOLECULAR EN EL EDIFICIO DE LA FACULTAD DE MEDICINA DE LA UNIVERSIDAD DE CANTABRIA.	89.IN Gastos Centralizados. Servicio de Infraestructuras	Procedimiento Negociado sin publicidad	SIECSA, CONSTRUCCION Y SERVICIOS, S.A.	146.727,78	03/02/2016
2016/NGSO BR005	OBRA ACONDICIONAMIENTO DEL LOCAL PLANTA -4 DEL EDIFICIO TRES TORRES PARA DEPÓSITO DE ARCHIVO	89.IN Gastos Centralizados. Servicio de Infraestructuras	Procedimiento Negociado sin publicidad	SIECSA, CONSTRUCCION Y SERVICIOS, S.A.	108.089,30	23/12/2016
2015/ABRS ER023	SERVICIO DE MANTENIMIENTO DE LA INFRAESTRUCTURA DE RED DE COMUNICACIONES Y SERVICIOS DE LA RED, QUE INCLUYE EL SUMINISTRO DE BALANCEADORES DE SERVICIOS PARA LA UNIVERSIDAD DE CANTABRIA	64 Servicio de Informática	Procedimiento Abierto	AMBAR TELECOMUNICACIONES, S.L.	603.789,79	06/04/2016
2016/ABRS ER003	SERVICIO DE PROGRAMA DE FORMACIÓN EN INGLÉS. MEJORA DE LA COMPETENCIA ORAL PARA LA COMUNIDAD EDUCATIVA DE LA UNIVERSIDAD DE CANTABRIA	73 Vicerrectorado de Internacionalización y Cooperación	Procedimiento Abierto	DAVID BLAS BRAY LLANES	82.656,00	02/08/2016
2016/ABRP RV008	SERVICIO DE MEDIACIÓN DE SEGUROS PARA LA UNIVERSIDAD DE CANTABRIA	89.GE Gastos Centralizados. Servicio de Gestión Económica, P. y C.	Procedimiento Abierto	WILLIS IBERIA CORREDURIA DE SEGUROS Y REASEGUROS S.A.	0,00	26/10/2016

EXP.	OBJETO	U.F.G.	FORMA ADJUDICACIÓN	CONTRATISTA	IMPORTE ADJUDIC. (IVA INCLUIDO)	FECHA ADJUDIC.
2016/ABRS ER005	SERVICIO DE MANTENIMIENTO INTEGRAL DE LOS EDIFICIOS E INSTALACIONES DE LA UNIVERSIDAD DE CANTABRIA	89.IN Gastos Centralizados. Servicio de Infraestructuras	Procedimiento Abierto	IMESAPI, S.A. LUMICAN, S.A. UNIÓN TEMPORAL, LEY 18/1982	1.220.339,99	26/10/2016
2016/ABRS ER006	SERVICIO DE AGENCIA DE VIAJES PARA LA UNIVERSIDAD DE CANTABRIA	89.GE Gastos Centralizados. Servicio de Gestión Económica, P. y C.	Procedimiento Abierto	VIAJES EL CORTE INGLÉS S.A.	1.100.000,00	10/10/2016
2016/ABRS ER010	SERVICIO DE CORREO INTERNO PARA LA UNIVERSIDAD DE CANTABRIA	89.GE Gastos Centralizados. Servicio de Gestión Económica, P. y C.	Procedimiento Abierto	ESC SERVICIOS GENERALES, S. L.	75.216,21	11/11/2016
2016/ABRS ER007	SERVICIO DE VIGILANCIA Y SEGURIDAD, Y CONSERVACIÓN Y MANTENIMIENTO DE LOS SISTEMAS DE CONTROL DE ACCESOS DE LA UNIVERSIDAD DE CANTABRIA	89.IN Gastos Centralizados. Servicio de Infraestructuras	Procedimiento Abierto	CLECE SEGURIDAD, S.A.U.	2.433.531,95	19/10/2016
2015/ABRS ER021	CONCURSO DE IDEAS PARA PROYECTO DE SUSTITUCIÓN DEL LUCERNARIO DE LA BIBLIOTECA DEL EDIFICIO INTERFACULTATIVO DE LA UNIVERSIDAD DE CANTABRIA	89.IN Gastos Centralizados. Servicio de Infraestructuras	Procedimiento Abierto	UTE FERNANDEZ ABASCAL TEIRA-MURUZABAL SITGES ARQUITECTOS	0,00	22/03/2016
2016/NGSS ER009	SERVICIO DE SECUENCIACIÓN DE NUEVA GENERACIÓN (NGS) PARA EL IBBTEC.	55 Instituto de Biomedicina y Biotecnología de Cantabria	Procedimiento Negociado sin publicidad	HEALTH IN CODE, S.L.	33.275,00	16/09/2016
2016/NGSS ER013	SERVICIO DE SUMINISTRO DE COMIDAS PARA LA ESCUELA INFANTIL DE LA UNIVERSIDAD DE CANTABRIA	79 Escuela Infantil de la Universidad de Cantabria	Procedimiento Negociado sin publicidad	COMER BIEN, S.L.	43.841,06	16/12/2016
2016/NGSS ER016	SERVICIO DE ASESORAMIENTO FISCAL Y TRIBUTARIO DE LA UNIVERSIDAD DE CANTABRIA	89.GE Gastos Centralizados. Servicio de Gestión Económica, P. y C.	Procedimiento Negociado sin publicidad	LANDWELL-PRICEWATERHOUSE COOPERS TAX & LEGAL SERVICES, S.L.	19.602,00	14/12/2016
2016/NGSS ER017	SERVICIO DE ASISTENCIA, ASESORAMIENTO Y CONSULTORÍA JURÍDICA EN TEMAS ESPECÍFICOS DE LEGALIDAD ASÍ COMO DEFENSA PROCESAL DE LA UNIVERSIDAD DE CANTABRIA EN EL ORDEN JURISDICCIONAL SOCIAL, COMPRENDIDO ENTRE EL 01-01-2017 Y EL 31-12-2018	89.GE Gastos Centralizados. Servicio de Gestión Económica, P. y C.	Procedimiento Negociado sin publicidad	ROSALES CUADRA, FRANCISCO	26.136,00	20/12/2016

EXP.	OBJETO	U.F.G.	FORMA ADJUDICACIÓN	CONTRATISTA	IMPORTE ADJUDIC. (IVA INCLUIDO)	FECHA ADJUDIC.
2016/NGSS ER004	SERVICIO DE REDACCIÓN DE PROYECTO BÁSICO Y DE EJECUCIÓN, ESTUDIO DE SEGURIDAD Y SALUD Y LA DIRECCIÓN DE OBRA, PARA LA OBRA DE SUSTITUCIÓN DEL LUCERNARIO DE LA BIBLIOTECA DEL EDIFICIO INTERFACULTATIVO DE LA UNIVERSIDAD DE CANTABRIA, A ADJUDICAR AL GANADOR DEL CONCURSO DE IDEAS	89.IN Gastos Centralizados. Servicio de Infraestructuras	Procedimiento Negociado sin publicidad	UTE FERNANDEZ ABASCAL TEIRA-MURUZABAL SITGES ARQUITECTOS	23.865,53	06/07/2016
2015/NGSS ER026	SERVICIO DE RECOGIDA Y TRANSPORTE DE RESIDUOS BIOLÓGICOS Y HOSPITALARIOS DE LA UNIVERSIDAD DE CANTABRIA	89.IN Gastos Centralizados. Servicio de Infraestructuras	Procedimiento Negociado sin publicidad	MARTINEZ AROCA, RAFAEL	25.280,86	31/03/2016
2015/ABRS UM024	SUMINISTRO E INSTALACIÓN DE DIVERSO EQUIPAMIENTO DE INVESTIGACIÓN PARA LA UNIDAD DE DIAGNÓSTICO Y EVALUACIÓN BIOLÓGICA (UDEB) DEL INSTITUTO DE BIOMEDICINA Y BIOTECNOLOGÍA DE CANTABRIA (6 LOTES)	55 Instituto de Biomedicina y Biotecnología de Cantabria	Procedimiento Abierto	IZASA SCIENTIFIC S.L.U.	14.921,16	11/04/2016
2015/ABRS UM022	SUMINISTRO DE PIENSO PARA ALIMENTACIÓN DE RATA Y RATÓN EN EL SERVICIO DE ESTABILIZACIÓN Y EXPERIMENTACIÓN ANIMAL DE LA UNIVERSIDAD DE CANTABRIA	84 Servicios CientíficoTécnicos de Investigación	Procedimiento Abierto	FISHER SCIENTIFIC S.L. AGILENT TECHNOLOGIES SPAIN, S.L. BIOSIS BIOLOGIC SYSTEMS S.L. BONSAI ADVANCED TECHNOLOGIES S.L. TEKNOVAS S.A.	20.999,55 49.577,91 157.300,00 61.710,00 12.851,41	27/01/2016
2016/NGSS UM011	SUMINISTRO E INSTALACIÓN DE UNA PLATAFORMA DE GENERACIÓN Y MEDIDA COMPUESTA POR UN GENERADOR DE FORMA DE ONDA ARBITRARIO DE ALTA RESOLUCIÓN Y UN SENSOR DE POTENCIA DE AMPLIO RANGO DINÁMICO	12 Departamento de Ingeniería de Comunicaciones	Procedimiento Negociado sin publicidad	ENVIGO RMS SPAIN, S.L.U. KEYSIGHT TECHNOLOGIES SPAIN, S.L.U.	153.154,31 72.440,02	28/09/2016

EXP.	OBJETO	U.F.G.	FORMA ADJUDICACIÓN	CONTRATISTA	IMPORTE ADJUDIC. (IVA INCLUIDO)	FECHA ADJUDIC.
2016/NGSS UM002	SUMINISTRO E INSTALACIÓN DE UN ESPECTRÓMETRO BASADO EN RED DE DIFRACCIÓN PARA EL RANGO ESPECTRAL SWIR (900-2500 nm) PARA EL ANÁLISIS ESPECTRAL DE LA COMPOSICIÓN QUÍMICA DE SUSTANCIAS Y MATERIAS ORGÁNICAS PARA EL DEPARTAMENTO DE TECNOLOGÍA ELECTRÓNICA, INGENIERÍA DE SISTEMAS Y AUTOMÁTICA DE LA UNIVERSIDAD DE CANTABRIA	50	Departamento de T. Electrónica e Ing. de Sist. y Automática Procedimiento Negociado sin publicidad	ALAVA INGENIEROS S.A	24.744,50	22/07/2016
2015/NGSS UM025	SUMINISTRO E INSTALACIÓN DE EQUIPAMIENTO INFORMÁTICO DE INVESTIGACIÓN PARA LA UNIDAD DE DIAGNÓSTICO Y EVALUACIÓN BIOLÓGICA (UDEB) DEL INSTITUTO DE BIOMEDICINA Y BIOTECNOLOGÍA DE CANTABRIA, COMPUESTO DE SERVIDOR, ESTACIÓN DE TRABAJO Y CUATRO ORDENADORES	55	Instituto de Biomedicina y Biotecnología de Cantabria Procedimiento Negociado sin publicidad	DERTEN SISTEMAS S.A.	21.659,00	26/02/2016
2016/NGSS UM012	SUMINISTRO DE LICENCIA BLACKBOARD COURSE DELIVERY PARA FUNCIONAMIENTO DEL AULA VIRTUAL	63	Vicerrectorado de Ordenación Académica y Profesorado Procedimiento Negociado sin publicidad	ELEARNING SOLUTIONS, S.L	107.085,00	27/09/2016
2016/NGSS UM001	SUMINISTRO E INSTALACIÓN, CUYO OBJETO ES EL ARRENDAMIENTO CON OPCIÓN DE COMPRA, DE NUEVE EQUIPOS MULTIFUNCIÓN (FOTOCOPIADORA/IMPRESORA/ESCANER) PARA SU UTILIZACIÓN CON EL SISTEMA DE IMPRESIÓN DE LA UNIVERSIDAD DE CANTABRIA, SIUC, EN LAS DIVISIONES BIBLIOTECARIAS DE LAS FACULTADES Y CENTROS EN LOS DISTINTOS CAMPUS DE LA UNIVERSIDAD	67	Biblioteca Universitaria de la Universidad de Cantabria Procedimiento Negociado sin publicidad	KONICA MINOLTA BUSINESS SOLUTIONS SPAIN S.A.	25.483,53	29/06/2016
2016/NGSS UM014	SUMINISTRO E INSTALACIÓN CUYO OBJETO ES EL ARRENDAMIENTO, SIN OPCIÓN DE COMPRA, DE DOS EQUIPOS MULTIFUNCIÓN (COPIADORA/IMPRESORA/ESCANER) PARA SU UTILIZACIÓN EN LA CONSERVACIÓN DEL PABELLÓN DE GOBIERNO DE LA UNIVERSIDAD DE CANTABRIA (2 LOTES)	89.GE	Gastos Centralizados. Servicio de Gestión Económica, P. y C. Procedimiento Negociado sin publicidad	EQUIPOS DE OFICINAS NORTE DE ESPAÑA S.A. (CANON)	67.692,24	14/12/2016
2016/CBAM 001	SUMINISTRO DE MATERIAL DE OFICINA PARA LA UNIVERSIDAD DE CANTABRIA, BASADO EN EL "ACUERDO MARCO DE SUMINISTRO DE MATERIAL DE OFICINA A LA ADMINISTRACIÓN DE LA COMUNIDAD AUTÓNOMA DE CANTABRIA" - LOTES 1 Y 3	89.GE	Gastos Centralizados. Servicio de Gestión Económica, P. y C. Procedimiento Negociado sin publicidad	TRAZO TECNIC S.L.	38.720,00	27/07/2016

EXP.	OBJETO	U.F.G.	FORMA ADJUDICACIÓN	CONTRATISTA	IMPORTE ADJUDIC. (IVA INCLUIDO)	FECHA ADJUDIC.
2016/CBAM 002	SUMINISTRO DE MATERIAL DE OFICINA PARA LA UNIVERSIDAD DE CANTABRIA, BASADO EN EL "ACUERDO MARCO DE SUMINISTRO DE MATERIAL DE OFICINA A LA ADMINISTRACIÓN DE LA COMUNIDAD AUTÓNOMA DE CANTABRIA" - LOTES 2 y 5	89.GE Gastos Centralizados. Servicio de Gestión Económica, P. y C.	Procedimiento Negociado sin publicidad	LIBRERIAS GIL SOTO S.L.	38.720,00	27/07/2016
2016/CBAM 003	SUMINISTRO DE MATERIAL DE OFICINA PARA LA UNIVERSIDAD DE CANTABRIA, BASADO EN EL "ACUERDO MARCO DE SUMINISTRO DE MATERIAL DE OFICINA A LA ADMINISTRACIÓN DE LA COMUNIDAD AUTÓNOMA DE CANTABRIA" □ LOTE 4	89.GE Gastos Centralizados. Servicio de Gestión Económica, P. y C.	Procedimiento Negociado sin publicidad	RED DISTRIBUIDORA DE PAPEL S.L. (REDPAPEL)	108.900,00	27/07/2016

## PRORROGADOS

EXP.	OBJETO	U.F.G.	FORMA ADJUDICACIÓN	CONTRATISTA	IMPORTE ADJUDIC. (IVA INCLUIDO)	FECHA ADJUDIC.
2013/NGSS SP006	PRESTACIÓN DEL SERVICIO DE CAFETERÍA EN LA ESCUELA UNIVERSITARIA DE ENFERMERÍA DE LA UNIVERSIDAD DE CANTABRIA		Procedimiento Negociado sin publicidad	D. PEDRO GUTIÉRREZ BARQUÍN		11/11/2016
2013/NGSS ER007	SERVICIO DE RECOGIDA Y GESTIÓN DE RESIDUOS PELIGROSOS DE LA UNIVERSIDAD DE CANTABRIA	89.IN	Procedimiento Negociado sin publicidad	HERA TRATESA, S.A.U.	8.500,00,-€	26/10/2016
2013/NGSS ER008	SERVICIO DE MANTENIMIENTO DEL SISTEMA UNIVERSITARIAS XXI-ECONÓMICO PARA LA UNIVERSIDAD DE CANTABRIA	64	Procedimiento Negociado sin publicidad	OFICINA DE COOPERACIÓN UNIVERSITARIA, S.A.	117.531,33,-€	06/07/2016
2015/NGSS ER014	SERVICIO DE ATENCIÓN A LOS USUARIOS DE LA SALA DE ACONDICIONAMIENTO FÍSICO DEL PABELLÓN POLIDEPORTIVO DE LA UNIVERSIDAD DE CANTABRIA	71	Procedimiento Negociado sin publicidad	D. FRANCISCO JAVIER GARCÍA CIFRIÁN	33.396,00,-€	05/07/2016
2015/NGSS ER017	SERVICIO DE EDICIÓN DE UN SUPLEMENTO DE INFORMACIÓN GENERAL SOBRE EL CAMPUS DE EXCELENCIA INTERNACIONAL Y LA UNIVERSIDAD DE CANTABRIA EN Prensa Escrita y Digital	70	Procedimiento Negociado sin publicidad	EDITORIAL CANTABRIA, S.A. (EL DIARIO MONTAÑÉS)	45.000,00,-€	06/07/2016
2015/NGSS ER020	SERVICIO PARA LA EJECUCIÓN DE UNA AUDITORÍA ANUAL DE REGULARIDAD CONTABLE DE LAS CUENTAS ANUALES RENDIDAS PARA EL EJERCICIO 2015 POR LA UNIVERSIDAD DE CANTABRIA, ASÍ COMO OTRAS AUDITORÍAS ESPECÍFICAS DE CUMPLIMIENTO DE PROYECTOS NACIONALES Y EUROPEOS DE INVESTIGACIÓN Y DE OTROS INGRESOS ESPECÍFICOS	89.GE	Procedimiento Negociado sin publicidad	PRICEWATERHOUSE COOPERS AUDITORES, S.L.	25.410,00,-€	30/11/2016
544/10	SERVICIO DE MANTENIMIENTO DEL SISTEMA INTEGRADO DE GESTIÓN DE BIBLIOTECA ABYSENET (LICENCIA PARA 100 USUARIOS Y 10 SUCURSALES), MÓDULO MULTIMEDIA Y BASE DE DATOS RELACIONAL ORACLE INCLUYENDO ASISTENCIA TÉCNICA ILIMITADA Y ACTUALIZACIÓN CON NUEVAS VERSIONES DE LA BIBLIOTECA UNIVERSITARIA,	67	Procedimiento Negociado sin publicidad	BARATZ SERVICIOS DE TELECOMUNICACIÓN, S.A.	26.756,65,-€	23/03/2016



EXP.	OBJETO	U.F.G.	FORMA ADJUDICACIÓN	CONTRATISTA	IMPORTE ADJUDIC. (IVA INCLUIDO)	FECHA ADJUDIC.
338/10	SERVICIO DE CONSERVACIÓN, MANTENIMIENTO, REFORMA Y REALIZACIONES MENORES DE LOS APARATOS ELEVADORES INSTALADOS EN LOS EDIFICIOS DE LA UNIVERSIDAD DE CANTABRIA	89.IN Gastos Centralizados. Servicio de Infraestructuras	Procedimiento Abierto	ELECTRA VITORIA, S.COOP.	92.652,43,-€	23/03/2016
310/11	SERVICIO DE VIGILANCIA DE LA SALUD PARA EL PERSONAL INTEGRADO EN EL SERVICIO DE PREVENCIÓN MANCOMUNADO EN LA UNIVERSIDAD DE CANTABRIA	89.IN Gastos Centralizados. Servicio de Infraestructuras	Procedimiento Abierto	FRATERPREVENCIÓN, S.L.	60.579,56,-€	30/11/2016
177/11	SERVICIO DE IMPRESIÓN Y PERSONALIZACIÓN DE TÍTULOS OFICIALES Y SUPLEMENTOS EUROPEOS AL TÍTULO SOBRE PAPEL SE SEGURIDAD INERTE Y DE TÍTULOS PROPIOS SOBRE DISTINTOS PAPELES	89GE Gastos Centralizados - SGEPYC	Procedimiento Abierto	SIGNE, S.A,	60.000,00	25/11/2016
347/12	SERVICIO DE EDICIÓN, INCLUIDA LA MAQUETACIÓN Y DISEÑO, SI PROCEDE, DE PUBLICACIONES Y MATERIAL PROMOCIONAL PARA ATENDER NECESIDADES DEL VICERRECTORADO DE ESTUDIANTES, EMPLEABILIDAD Y EMPRENDIMIENTO DE LA UNIVERSIDAD DE CANTABRIA	60 Vicerrectorado de Estudiantes, Empleabilidad y emprendimiento	Procedimiento Abierto	SOCIEDAD ARTES GRÁFICAS J. MARTÍNEZ, S.L.	19.900,00,-€	23/03/2016
563/10	SERVICIO DE CAFETERÍA-COMEDOR EN LAS INSTALACIONES HABILITADAS AL EFECTO EN LA E.T.S. DE NÁUTICA		Procedimiento Negociado sin publicidad	ÓSCAR FREJUE LÓPEZ		23/03/2016
100/97	GESTIÓN DEL SERVICIO SERVICIO DE COMEDOR-CAFETERÍA DE LAS FACULTADES DE DERECHO Y CIENCIAS ECONÓMICAS Y EMPRESARIALES DE LA UNIVERSIDAD DE CANTABRIA		Procedimiento Abierto	JEMAPE, S.L.		19/07/2016
209/08	SERVICIO DE BAR-CAFETERÍA DEL EDIFICIO INTERFACULTATIVO DE LA UNIVERSIDAD DE CANTABRIA		Procedimiento Abierto	MANUEL MARTÍN GONZÁLEZ		11/11/2016



UNIVERSIDAD DE CANTABRIA



# PRESUPUESTO 2016

MEMORIA DE LIQUIDACIÓN

7 - Estadísticas



UNIVERSIDAD DE CANTABRIA



# PRESUPUESTO 2016

MEMORIA DE LIQUIDACIÓN

7 - Estadísticas

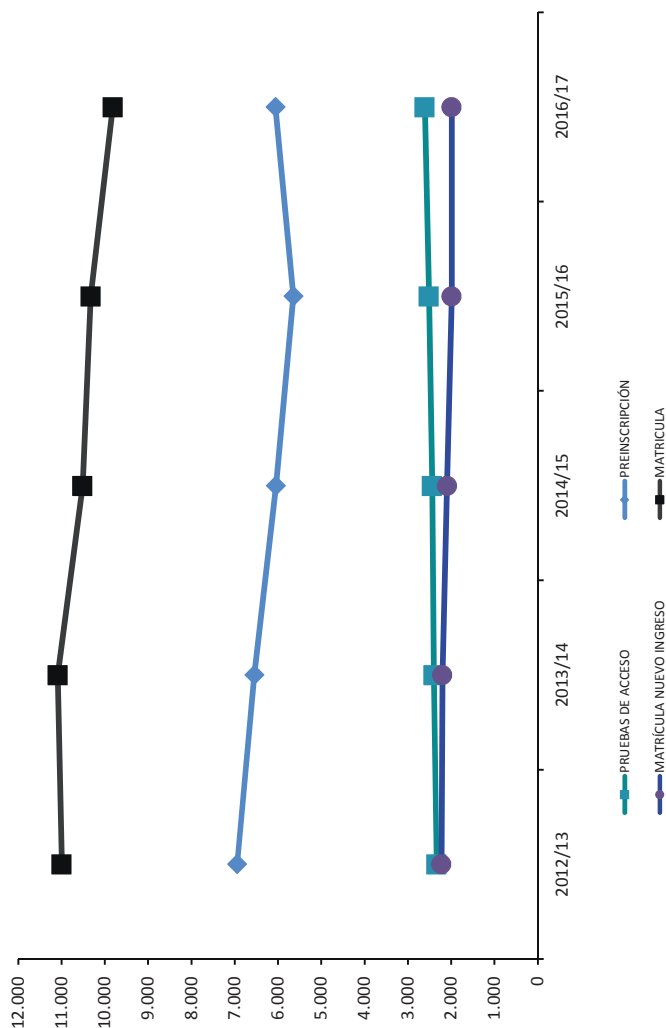
Alumnos





### 1.1.- EVOLUCIÓN DE LAS PRUEBAS DE ACCESO, PREINSCRIPCIÓN Y MATRÍCULA: 2012/13 - 2016/17

	2012/13	2013/14	2014/15	2015/16	2016/17
PRUEBAS DE ACCESO	2.337	2.402	2.438	2.514	2.609
PREINSCRIPCIÓN	6.945	6.547	6.049	5.645	6.057
MATRÍCULA NUEVO INGRESO	2.223	2.201	2.097	1.987	1.987
MATRÍCULA	10.994	11.087	10.513	10.323	9.816



## 1.2.- EVOLUCIÓN MATRÍCULA ALUMNOS DE NUEVO INGRESO POR PLANES DE ESTUDIO: 2012/13 - 2016/17

TITULACIONES	CUPO				MATRÍCULA				DIF
	2012/13	2013/14	2014/15	2015/16	2016/17				
<b>ARTE Y HUMANIDADES</b>									
Estudios Hispánicos	50	4	7	4	9				
Historia	80	63	63	57	61				
<b>Total Arte y Humanidades</b>	<b>130</b>	<b>67</b>	<b>70</b>	<b>61</b>	<b>70</b>				
<b>CIENCIAS</b>									
Doble Grado en Física y Matemáticas	12			13	13				
Física	48	49	51	50	51				
Matemáticas	48	17	21	34	53				
<b>Total Ciencias</b>	<b>108</b>	<b>66</b>	<b>72</b>	<b>97</b>	<b>117</b>				
<b>CIENCIAS DE LA SALUD</b>									
Enfermería	75	76	80	79	75				
Fisioterapia	100	106	105	106	108				
Logopedia	40	39	40	30	22				
Medicina	120	120	123	124	126				
<b>Total Ciencias de la Salud</b>	<b>335</b>	<b>341</b>	<b>348</b>	<b>339</b>	<b>331</b>				
<b>CIENCIAS SOCIALES Y JURÍDICAS</b>									
Administración y Dirección de Empresas	240	241	246	242	234				
Derecho	150	195	212	154	151				
Economía	120	124	120	99	115				
Geografía y Ordenación del Territorio	60	27	29	13	17				
Magisterio de Educación Infantil	130	130	133	132	136				
Magisterio de Educación Primaria	195	194	203	196	203				
Relaciones Laborales	100	84	73	45	35				
Gestión Hotelera y Turística/Turismo	75	64	63	30	42				
<b>Total Ciencias Sociales y Jurídicas</b>	<b>1.070</b>	<b>1.059</b>	<b>1.079</b>	<b>913</b>	<b>933</b>				
<b>INGENIERÍA Y ARQUITECTURA</b>									
Ingeniería Civil	240	96	50	47	26				
Ingeniería de los Recursos Energéticos	50	87	62	32	24				
Ingeniería de los Recursos Mineros	40	23	27	30	25				
Ingeniería de Tecnologías de Telecomunicación	90	96	84	66	74				
Ingeniería Eléctrica	60	43	31	30	26				
Ingeniería Electrónica Industrial y Automática	60	46	55	58	54				
Ingeniería en Tecnologías Industriales	60	63	65	62	63				
Ingeniería Informática	60	51	63	63	63				
Ingeniería Marina	60	13	23	20	17				
Ingeniería Marítima	40	14	17	14	20				
Ingeniería Mecánica	60	62	62	61	61				
Ingeniería Náutica y Transporte Marítimo	60	33	34	29	29				
Ingeniería Química	60	63	59	65	54				
<b>Total Ingeniería y Arquitectura</b>	<b>940</b>	<b>690</b>	<b>632</b>	<b>577</b>	<b>536</b>				
<b>TOTALES</b>	<b>2.583</b>	<b>2.223</b>	<b>2.201</b>	<b>1.987</b>	<b>1.987</b>				
					<b>0</b>				

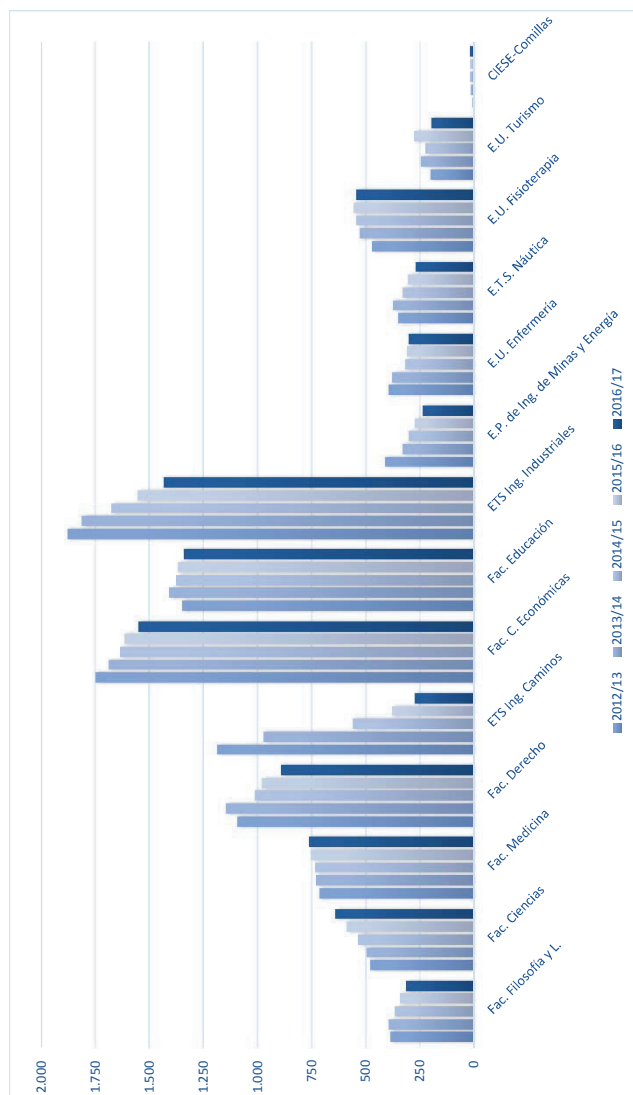


### 1.3.- EVOLUCIÓN DE LA MATRÍCULA DE NUEVO INGRESO POR CENTROS: 2012/13 – 2016/17

CENTRO	2012/13	2013/14	2014/15	2015/16	2016/17	COMP. 2016 - 2015 ALUMN.	COMP. 2016 - 2015 %
Fac. Filosofía y Letras	90	92	85	70	78	8	11,43
Fac. Ciencias	117	135	150	160	180	20	12,50
Fac. Medicina	120	123	123	124	126	2	1,61
Fac. Derecho	279	285	216	199	186	-13	-6,53
ETS. Ing. Caminos, Canales y Puertos	96	50	54	47	26	-21	-44,68
Fac. CC. Económicas y Empresariales	365	366	367	341	349	8	2,35
Fac. Educación	324	336	330	330	339	9	2,73
ETS Ing. Industriales y Telecom.	373	356	347	342	332	-10	-2,92
E.Politécnica de Ing. de Minas y Energía	110	89	87	62	49	-13	-20,97
EU Enfermería	76	80	78	79	75	-4	-5,06
ETS Náutica	60	74	82	63	66	3	4,76
EU Turismo	64	63	34	30	42	12	40,00
EU Fisioterapia	145	145	138	136	130	-6	-4,41
CIESE-Comillas	4	7	6	4	9	5	125,00
<b>TOTAL</b>	<b>2.223</b>	<b>2.201</b>	<b>2.097</b>	<b>1.987</b>	<b>1.987</b>	<b>0</b>	<b>0,00</b>

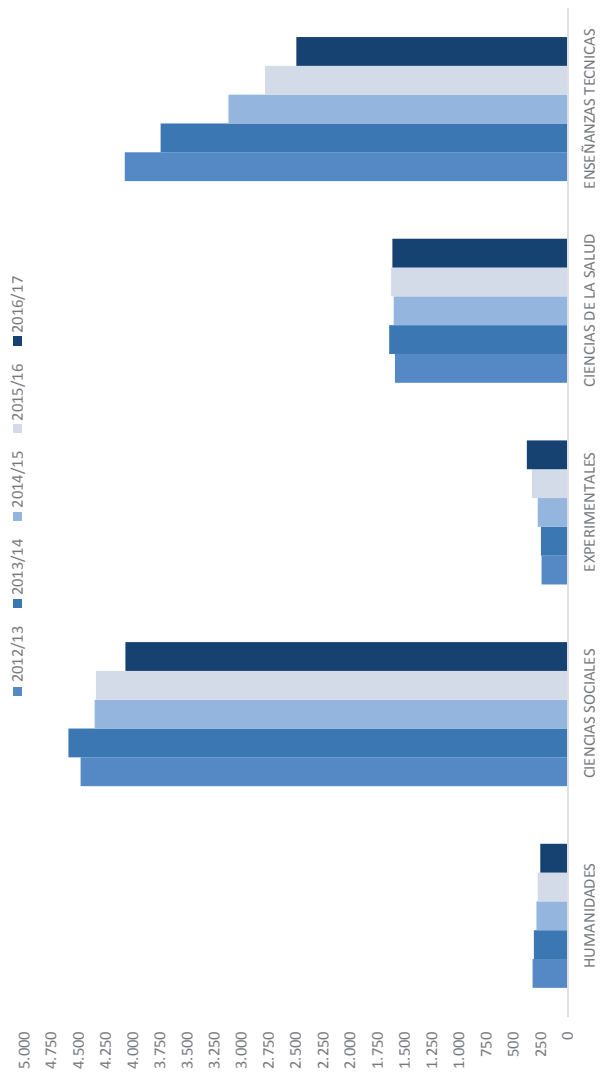
### 1.4.- EVOLUCIÓN DE LA MATRÍCULA POR CENTROS: 2012/13 - 2016/17

CENTRO	2012/13	2013/14	2014/15	2015/16	2016/17	COMP. 2016 - 2015 ALUMN.	%
Fac. Filosofía y L.	390	395	367	345	317	-22	-5,99
Fac. Ciencias	480	497	536	590	644	54	10,07
Fac. Medicina	717	732	735	755	762	20	2,72
Fac. Derecho	1.097	1.146	1.013	981	892	-32	-3,16
ETS Ing. Caminos	1.190	972	560	382	276	-178	-31,79
Fac. C. Económicas	1.750	1.689	1.636	1.616	1.553	-20	-1,22
Fac. Educación	1.350	1.409	1.377	1.369	1.340	-8	-0,58
ETS Ing. Industriales	1.878	1.813	1.677	1.554	1.436	-123	-7,33
E.P. de Ing. de Minas y Energía	412	331	305	277	239	-28	-9,18
E.U. Enfermería	397	379	318	313	304	-5	-1,57
E.T.S. Náutica	353	378	330	306	270	-24	-7,27
E.U. Fisioterapia	474	531	547	558	546	11	2,01
E.U. Turismo	203	245	225	279	199	54	24,00
CIESE-Comillas	10	16	21	19	21	-2	-9,52
<b>TOTAL</b>	<b>10.701</b>	<b>10.533</b>	<b>9.647</b>	<b>9.344</b>	<b>8.799</b>	<b>-303</b>	<b>-3,14</b>



### 1.5.- EVOLUCIÓN DE LA MATRÍCULA POR RAMAS DE ENSEÑANZA: 2012/13 - 2016/17

RAMA	2012/13	2013/14	2014/15	2015/16	2016/17	COMP. 2016 - 2015 ALUMN.	COMP. 2016 - 2015 %
HUMANIDADES	320	310	290	274	254	-20	-7,30
CIENCIAS SOCIALES	4.480	4.590	4.349	4.335	4.068	-267	-6,16
EXPERIMENTALES	241	248	278	326	373	47	14,42
CIENCIAS DE LA SALUD	1.588	1.642	1.600	1.626	1.612	-14	-0,86
ENSEÑANZAS TÉCNICAS	4.072	3.743	3.118	2.783	2.492	-291	-10,46
<b>TOTAL</b>	<b>10.701</b>	<b>10.533</b>	<b>9.635</b>	<b>9.344</b>	<b>8.799</b>	<b>-545</b>	<b>-5,83</b>



**1.6.- MATRÍCULA TOTAL 1º Y 2º CICLO POR PLANES DE ESTUDIO: 2012/13-2016/17**

PLAN	2012/13	2013/14	2014/15	2015/16	2016/17	2016-2015 ALUMNOS %
Dip. CC. Empresariales	126	56				
Dip. Enfermería (1977)	28	4				
Dip. Enfermería (1999)	12					
Dip. Fisioterapia	10	3				
Dip. Máquinas Navales	1					
Dip. Marina Civil	9	3				
Dip. Navegación Marítima	81	25				
Dip. Graduado Social	4					
Dip. Relaciones Laborales	5	4	2	2	2	-2 -100,00
Dip. Turismo	30	13	7	3	3	-3 -100,00
Ing. T. Industrial	39	17	8	3	3	-3 -100,00
Ing. T.I. - Electricidad	67	39	20	12	12	-12 -100,00
Ing. T.I. - Electrónica Industrial	76	42	19	13	13	-13 -100,00
Ing. T.I. - Mecánica	55	18	7	7	7	-7 -100,00
Ing. T.I. - Química Industrial	9	5	3	3	3	-3 -100,00
Ing. T. Minas	35	28	14	6	6	-6 -100,00
Ing. T. Minas: Explotación de M.	147	47	2	1	1	0 0,00
Ing. T. Minas: Mineralurgia y M.	56	28	12	9	9	-9 -100,00
Ing. T. Naval: Propulsión y S.B.	83	41				
Ing. T.O. Públicas: C. Civiles	26	8				
Ing. T.T. - Sist. Electrónicos	35	10				
Maestro - Educ. Física	44	18				
Maestro - Educ. Infantil	395	242	71	13	2	-11 -84,62
Maestro - Educ. Primaria	2	3	1	0	0	
Maestro - Lengua Extranjera	233	179	95	34	23	-11 -32,35
Ing. Caminos, C. y P. (1982)	81	45	19	9	8	-1 -11,11
Ing. Caminos, C. y P.	92	54	28	4	4	0 0,00
Ing. Industrial (1988)						
Ing. Industrial						
Ing. Informática						
Ing. Químico						

PLAN	2012/13	2013/14	2014/15	2015/16	2016/17	2016-2015 ALUMNOS %
Ing. Telecomunicación	145	100	62	22	14	-8
Lic. Admón. y D. de Empresas	352	141	43	0		-36,36
Lic. CC. Físicas (1985)						
Lic. Física	35	15	7	3	4	1
Lic. CC. Matemáticas (1979)						33,33
Lic. Matemáticas	26	8	2	0		
Lic. Derecho	281	203	87	43		-43
Lic. Economía	142	82	19	0		-100,00
Lic. Geografía	18	12	3	2		-2
Lic. Historia	74	37	14	0		-100,00
Lic. Máquinas Navales	41	24	12	6		-6
Lic. Marina Civil		2				-100,00
Lic. Medicina	206	109	7	1		-1
Lic. Náutica y T. Marítimo	22	16	2	1		-1
Lic. Psicopedagogía	16					-100,00
Grad. Sup. Ingeniería Ambiental						
M. Complementaria	2	4				
M. Erasmus	269	120	67			
M. SICUE	17	7				
M. Cornell						
Complementos de formación	5	1				
M. Extraordinaria						
M. Visitantes			19	1		-1
<b>TOTAL MATRÍCULA</b>	<b>3.432</b>	<b>1.813</b>	<b>652</b>	<b>198</b>	<b>56</b>	<b>-142</b>
<b>Dif. curso anterior</b>	<b>-38,98</b>	<b>-47,17</b>	<b>-64,04</b>	<b>-69,63</b>	<b>-71,72</b>	<b>-71,72</b>
<b>PLANES ESTUDIO</b>	<b>3.139</b>	<b>1.681</b>	<b>566</b>	<b>197</b>	<b>56</b>	<b>-141</b>
<b>Dif. curso anterior</b>	<b>-39,40</b>	<b>-46,45</b>	<b>-66,33</b>	<b>-65,19</b>	<b>-71,57</b>	<b>-71,57</b>

**1.7.- MATRÍCULA TOTAL GRADO POR PLANES DE ESTUDIO: 2012/13 - 2016/17**

TITULACIONES	2012/13	2013/14	2014/15	2015/16	2016/17	DIF
<b>ARTE Y HUMANIDADES</b>						
Estudios Hispánicos	10	16	21	19	21	2
Historia	218	245	252	253	233	-20
<b>Total Arte y Humanidades</b>	<b>228</b>	<b>261</b>	<b>273</b>	<b>272</b>	<b>254</b>	<b>-18</b>
<b>CIENCIAS</b>						
Física	113	145	161	180	189	9
Matemáticas	67	80	108	118	144	26
Doble Grado en Física y Matemáticas			12	25	36	11
<b>Total Ciencias</b>	<b>180</b>	<b>225</b>	<b>281</b>	<b>323</b>	<b>369</b>	<b>46</b>
<b>CIENCIAS DE LA SALUD</b>						
Enfermería	369	375	318	313	304	-9
Logopedia	76	109	133	135	117	-18
Fisioterapia	386	422	414	423	429	6
Medicina	511	623	728	754	762	8
<b>Total Ciencias de la Salud</b>	<b>1.342</b>	<b>1.529</b>	<b>1.593</b>	<b>1.625</b>	<b>1.612</b>	<b>-13</b>
<b>CIENCIAS SOCIALES Y JURÍDICAS</b>						
Administración y Dirección de Empresas	824	1.028	1.140	1.153	1.062	-91
Derecho	501	623	622	659	650	-9
Economía	306	382	434	463	491	28
Geografía y Ordenación del Territorio	80	101	98	90	84	-6
Magisterio de Educación Infantil	427	533	545	538	521	-17
Magisterio de Educación Primaria	719	799	832	831	819	-12
Relaciones Laborales	234	295	304	279	242	-37
Gestión Hotelera y Turística/Turismo	199	245	225	279	199	-80
<b>Total Ciencias Sociales y Jurídicas</b>	<b>3.290</b>	<b>4.006</b>	<b>4.200</b>	<b>4.292</b>	<b>4.068</b>	<b>-224</b>
<b>INGENIERÍA Y ARQUITECTURA</b>						
Ingeniería Civil	648	683	487	368	273	-95
Ingeniería de los Recursos Energéticos	183	211	194	174	156	-18
Ingeniería de los Recursos Mineros	165	97	101	93	83	-10
Ingeniería de Tecnologías de Telecomunicación	271	315	325	305	310	5
Ingeniería Eléctrica	72	92	105	116	105	-11
Ingeniería Electrónica Industrial y Automática	101	123	142	170	175	5
Ingeniería en Tecnologías Industriales	338	371	375	365	330	-35
Ingeniería Informática	158	204	227	255	263	8
Ingeniería Marina	41	60	80	69	74	5
Ingeniería Marítima	82	96	83	77	75	-2
Ingeniería Mecánica	187	225	255	272	266	-6
Ingeniería Náutica y Transporte Marítimo	112	146	139	147	121	-26
Ingeniería Química	164	208	221	224	209	-15
<b>Total Ingeniería y Arquitectura</b>	<b>2.522</b>	<b>2.831</b>	<b>2.734</b>	<b>2.635</b>	<b>2.440</b>	<b>-195</b>
<b>TOTALES</b>	<b>7.562</b>	<b>8.852</b>	<b>9.081</b>	<b>9.147</b>	<b>8.743</b>	<b>-404</b>
<b>MATRÍCULA TOTAL 1º Y 2º CICLO / GRADO</b>	<b>10.701</b>	<b>10.533</b>	<b>9.647</b>	<b>9.344</b>	<b>8.799</b>	<b>-545</b>

## 1.8.- EVOLUCIÓN DEL NÚMERO DE ALUMNOS MATRICULADOS EN ESTUDIOS DE DOCTORADO 2014/15-2016/17

FACULTAD DE FILOSOFÍA Y LETRAS				
	2014/15	2015/16	2016/17	DIF.
TITULO	ALUMNOS			
DOCTORADO EN GEOGRAFÍA-(Decreto 56)	1	0	0	0
DOCTORADO EN HISTORIA CONTEMPORÁNEA-(Decreto 1393)	7	6	4	-2
DOCTORADO EN HISTORIA MODERNA (Decreto 1393)	8	5	6	1
DOCTORADO EN HISTORIA-(Decreto 56)	4	2	0	-2
DOCTORADO EN PATRIMONIO HISTÓRICO Y TERRITORIAL-(Decreto 1393)	10	10	6	-4
DOCTORADO EN PREHISTORIA Y ARQUEOLOGÍA-(Decreto 1393)	11	7	2	-5
<b>NUMERO DE MATRICULADOS</b>	<b>41</b>	<b>30</b>	<b>18</b>	<b>-12</b>
FACULTAD DE CIENCIAS				
	2014/15	2015/16	2016/17	DIF.
TITULO	ALUMNOS			
DOCTORADO EN CIENCIAS, TECNOLOGÍA Y COMPUTACIÓN-(Decreto 1393)	34	26	16	-10
DOCTORADO EN CIENCIAS, TECNOLOGÍA Y COMPUTACIÓN-(Decreto 56)	4	2	0	-2
DOCTORADO EN MATEMÁTICAS Y COMPUTACIÓN-(Decreto 1393)	13	13	9	-4
<b>NUMERO DE MATRICULADOS</b>	<b>51</b>	<b>41</b>	<b>25</b>	<b>-16</b>
FACULTAD DE MEDICINA				
	2014/15	2015/16	2016/17	DIF.
TITULO	ALUMNOS			
DOCTORADO EN BIOLOGÍA MOLECULAR Y BIOMEDICINA-(Decreto 1393)	31	23	15	-8
DOCTORADO EN CIENCIAS DE LA SALUD-(Decreto 1393)	72	52	38	-14
<b>NUMERO DE MATRICULADOS</b>	<b>103</b>	<b>75</b>	<b>53</b>	<b>-22</b>
FACULTAD DE DERECHO				
	2014/15	2015/16	2016/17	DIF.
TITULO	ALUMNOS			
DOCTORADO EN DERECHO-(Decreto 1393)	13	13	10	-3
<b>NUMERO DE MATRICULADOS</b>	<b>13</b>	<b>13</b>	<b>10</b>	<b>-3</b>
ESCUELA TECNICA SUPERIOR DE INGENIEROS DE CAMINOS, CANALES Y PUERTOS				
	2014/15	2015/16	2016/17	DIF.
TITULO	ALUMNOS			
DOCTORADO EN CIENCIAS Y TECNOLOGÍAS PARA LA GESTIÓN AMBIENTAL DE SISTEMAS HÍDRICOS-(Decreto 56)	3	1	0	-1
DOCTORADO EN CIENCIAS Y TECNOLOGÍAS PARA LA GESTIÓN AMBIENTAL DE SISTEMAS HÍDRICOS-(Decreto 1393)	6	4	4	0
DOCTORADO EN CIENCIAS Y TECNOLOGÍAS PARA LA GESTIÓN DE LA COSTA-(Decreto 1393)	25	16	7	-9
DOCTORADO EN INGENIERÍA AMBIENTAL-(Decreto 1393)	10	7	3	-4
DOCTORADO EN INGENIERÍA AMBIENTAL-(Decreto 56)	1	1	0	-1
DOCTORADO EN INGENIERÍA CIVIL-(Decreto 1393)	18	13	9	-4
<b>NUMERO DE MATRICULADOS</b>	<b>63</b>	<b>42</b>	<b>23</b>	<b>-19</b>
FACULTAD DE CIENCIAS ECONOMICAS Y EMPRESARIALES				
	2014/15	2015/16	2016/17	DIF.
TITULO	ALUMNOS			
DOCTORADO EN ADMINISTRACIÓN DE EMPRESAS-(Decreto 1393)	25	20	11	-9
DOCTORADO EN ECONOMÍA: INSTRUMENTOS DEL ANÁLISIS ECONÓMICO-(Decreto 1393)	16	9	3	-6
DOCTORADO EN NEGOCIOS Y GESTION DE LA ACTIVIDAD EMPRESARIAL CON APLICACIÓN A PYMES, EMPRENDIMIENTO Y EMPRESA FAMILIAR-(Decreto 1393)	27	15	1	-14
<b>NUMERO DE MATRICULADOS</b>	<b>68</b>	<b>44</b>	<b>15</b>	<b>-29</b>

ESCUELA DE DOCTORADO				
TITULO	ALUMNOS			
DOCTORADO EN ARQUEOLOGÍA PREHISTÓRICA-(Decreto 99)	4	9	12	3
DOCTORADO EN BIOLOGÍA MOLECULAR Y BIOMEDICINA-(Decreto 99)	25	40	53	13
DOCTORADO EN CIENCIA Y TECNOLOGÍA-(Decreto 99)	16	25	40	15
DOCTORADO EN CIENCIAS DE ANTIGUEDAD-(Decreto 99)	5	13	12	-1
DOCTORADO EN CIENCIAS JURÍDICAS Y EMPRESARIALES-(Decreto 99)	11	16	27	11
DOCTORADO EN ECONOMÍA: INSTRUMENTOS DEL ANÁLISIS ECONÓMICO-(Decreto 99)	6	8	15	7
DOCTORADO EN EQUIDAD E INNOVACIÓN DE LA EDUCACIÓN-(Decreto 99)	12	12	22	10
DOCTORADO EN GEOGRAFÍA E HISTORIA-(Decreto 99)	14	18	23	5
DOCTORADO EN HISTORIA CONTEMPORÁNEA (Decreto 99)	8	12	17	5
DOCTORADO EN HISTORIA MODERNA (Decreto 99)	10	10	12	2
DOCTORADO EN INGENIERÍA AMBIENTAL-(Decreto 99)	2	11	16	5
DOCTORADO EN INGENIERÍA CIVIL-(Decreto 99)	25	30	46	16
DOCTORADO EN INGENIERÍA DE COSTAS, HIDROBIOLOGÍA Y GESTIÓN DE SISTEMAS ACUÁTICOS-(Decreto 99)	11	16	22	6
DOCTORADO EN INGENIERÍA INDUSTRIAL: TECNOLOGÍAS DE DISEÑO Y PRODUCCIÓN INDUSTRIAL-(Decreto 99)	15	21	23	2
DOCTORADO EN INGENIERÍA NÁUTICA, MARINA Y RADIOELECTRÓNICA NAVAL-(Decreto 99)	5	8	8	0
DOCTORADO EN INGENIERÍA QUÍMICA, DE LA ENERGÍA DE Y DE PROCESOS-(Decreto 99)	10	20	28	8
DOCTORADO EN MEDICINA Y CIENCIAS DE LA SALUD (Decreto 99)	21	43	68	25
DOCTORADO EN PATRIMONIO ARQUITECTÓNICO, CIVIL, URBANÍSTICO Y REHABILITACION DE CONSTRUCCIONES EXISTENTES (Decreto 99)	3	1	4	3
DOCTORADO EN TECNOLOGÍAS DE LA INFORMACIÓN Y COMUNICACIONES EN REDES MÓVILES (Decreto 99)	11	10	14	4
<b>NUMERO DE MATRICULADOS</b>	<b>214</b>	<b>323</b>	<b>462</b>	<b>139</b>
FACULTAD DE EDUCACIÓN				
TITULO	ALUMNOS			
DOCTORADO EN EDUCACIÓN-(Decreto 1393)	20	15	5	-10
<b>NUMERO DE MATRICULADOS</b>	<b>20</b>	<b>15</b>	<b>5</b>	<b>-10</b>
ESCUELA TECNICA SUPERIOR DE INGENIEROS INDUSTRIALES Y DE TELECOMUNICACION				
TITULO	ALUMNOS			
DOCTORADO EN INGENIERÍA INDUSTRIAL-(Decreto 1393)	9	9	3	-6
DOCTORADO EN INGENIERÍA QUÍMICA Y DE PROCESOS-(Decreto 1393)	25	20	6	-14
DOCTORADO EN TECNOLOGÍAS DE LA INFORMACIÓN Y COMUNICACIONES EN REDES MÓVILES-(Decreto 56)	1	1	0	-1
DOCTORADO EN TECNOLOGÍAS DE LA INFORMACIÓN Y COMUNICACIÓN EN REDES MÓVILES-(Decreto 1393)	20	16	13	-3
<b>NUMERO DE MATRICULADOS</b>	<b>55</b>	<b>46</b>	<b>22</b>	<b>-24</b>
<b>NUMERO TOTAL DE MATRICULADOS</b>	<b>628</b>	<b>629</b>	<b>633</b>	<b>4</b>



## 1.9.- EVOLUCIÓN DEL NÚMERO DE ALUMNOS MATRICULADOS EN ESTUDIOS PROPIOS POR DEPARTAMENTO Y PROGRAMA 2012/13 - 2016/17

	NUMERO DE ALUMNOS 2012/13			NUMERO DE ALUMNOS 2013/14			NUMERO DE ALUMNOS 2014/15			NUMERO DE ALUMNOS 2015/16			NUMERO DE ALUMNOS (1) 2016/17							
	MA	EX	FC	MA	EX	FC	MA	EX	FC	MA	EX	FC	MA	EX	FC					
1 ANATOMÍA Y BIOLOGÍA CELULAR																				
2 BIOLOGÍA MOLECULAR																				
3 C. E. INGENIERIA DEL TERRENO Y MATERIALES																				
4 CIENCIAS HISTÓRICAS																				
5 C. Y. T. DEL AGUA Y DEL MEDIO AMBIENTE																				
6 CIENCIAS MÉDICAS Y QUIRÚRGICAS			60																	
7 DERECHO PÚBLICO			32			35									26					
8 INGENIERIA ESTRUCTURAL Y MECÁNICA	42	5	27	37	2	9	35	4	1	29	1		29	19	9					
9 TRANSPORTE Y TECNOLOGÍA DE PROYECTOS Y P.	45	4	13	13			9	11		14	15		24	2	2					
10 ECONOMÍA	69	6	38	69	8	9	74	5	13	58	4	6	59	7	5					
11 EDUCACION			38	33		40			21	41	21		13	25						
12 INGENIERIA DE COMUNICACIONES																				
13 FILOLOGÍA																				
14 FÍSICA APLICADA																				
15 FÍSICA MODERNA																				
16 FISIOLÓGIA Y FARMACOLOGÍA	3			4																
17 GEOGRAFÍA, URBANISMO Y O. DEL TERRITORIO																				
18 HISTORIA MODERNA Y CONTEMPORÁNEA																				
19 INGENIERIA ELÉCTRICA Y ENERGÉTICA																				
20 MATEMÁTICA APLICADA Y C. DE LA COMPUTACION																				
21 MATEMÁTICA ESTADÍSTICA Y COMPUTACIÓN																				
22 MEDICINA Y PSIQUIATRÍA																				
23 INGENIERIAS QUÍMICA Y BIOMOLECULAR																				
24 ING. GEOGRÁFICA Y TECN. DE EXPRESIÓN GRÁFICA																				
25 ADMINISTRACIÓN DE EMPRESAS	114	6	1	12	23	3	8	22	25	2	12	1	9	13						
26 C. Y. T. DE NAVEGACIÓN Y CONSTRUCCIÓN NAVAL	34		61	66			22		19	55			63							
27 DERECHO PRIVADO	50		84	62		16	59		19	57			55							
28 ENFERMERIA																				
29 C. TIERRA Y FÍSICA DE LA MATERIA CONDENSADA																				
30 INGENIERIA INFORMÁTICA Y ELECTRÓNICA																				
31 FACULTAD DE FILOSOFÍA Y LETRAS	13			39					45	49					75					
32 FACULTAD DE CIENCIAS	19									16										
33 FACULTAD DE MEDICINA																				
34 FACULTAD DE DERECHO																				
35 ETS INGENIEROS DE CAMINOS, CANALES Y PUERTOS																				
36 FACULTAD DE C.ECONÓMICAS Y EMPRESARIALES	15	5		25		45	2	61		40					33					
37 ESCUELA DE DOCTORADO																				
41 FACULTAD DE EDUCACIÓN	29	18		21	317		22	40	159	10	9	25	9	17	171					
45 ETS DE NAÚTICA	18			21																
50 TEC. ELECTRÓNICA, ING. DE SISTEMAS Y AUTOMAT.																				
56 INSTITUTO DE HIDRAULICA AMBIENTAL																				
96 FUNDACIÓN UCEIF				65			36		66				60	13	51					
97 CIESE-COMILLAS				32		89	22			25	79		21							
98 EU DE FISIOTERAPIA "GIMBERNAT CANTABRIA"	37			18						28										
<b>TOTALES</b>	<b>392</b>	<b>117</b>	<b>270</b>	<b>759</b>	<b>270</b>	<b>95</b>	<b>326</b>	<b>508</b>	<b>221</b>	<b>142</b>	<b>263</b>	<b>292</b>	<b>250</b>	<b>179</b>	<b>191</b>	<b>277</b>	<b>229</b>	<b>163</b>	<b>151</b>	<b>246</b>

(1) Datos a 20/01/2017

## 1.10.- EVOLUCIÓN DEL NÚMERO DE ALUMNOS MATRICULADOS EN ESTUDIOS DE MASTER OFICIAL POR TITULACIONES Y RAMAS DE ESTUDIO 2012/13 - 2016/17

TITULACIONES Y RAMAS DE ESTUDIO	2012/13	2013/14	2014/15	2015/16	2016/17	COMP. 2016 - 2015 ALUMN. %
<b>ARTE Y HUMANIDADES</b>						
Máster Universitario en enseñanza del español como lengua extranjera	23	23	25	30	25	-5
Máster Universitario del Mediterráneo al Atlántico: La construcción de Europa entre el Mundo Antiguo y Medieval	4	2	4	6	12	6
Máster Universitario en Patrimonio Histórico y Territorial	35	23	26	16	24	8
Máster Universitario en Prehistoria y Arqueología	8	19	25	6	8	2
Máster Universitario en Estudios Avanzados de Historia Moderna "Monarquía de España" S. XVI-XVIII	10	13	7	8	4	-4
Máster Universitario en Historia Contemporánea	13	12	14	10	9	-1
Máster Universitario en recursos territoriales y estrategias de ordenación			2	5	7	2
<b>Total Arte y Humanidades</b>	<b>93</b>	<b>92</b>	<b>103</b>	<b>81</b>	<b>89</b>	<b>8</b>
<b>CIENCIAS</b>						
Máster Universitario en Nuevos Materiales	4	6	4	4	7	3
Máster Universitario en Ciencias de Materiales						0
Máster Universitario en Computación	9	4		1		-1
Máster Universitario en Física y Tecnologías Físicas	2					0
Máster Universitario en Física, Instrumentación y Medio Ambiente	8	9	7	4	7	3
Máster Universitario en Matemáticas y Computación	8	13	11	9	10	1
Máster Universitario en Técnicas de Análisis, Evaluación y Gestión Sostenible de Procesos y Riesgos Naturales	9	1				0
<b>Total Ciencias</b>	<b>32</b>	<b>33</b>	<b>22</b>	<b>18</b>	<b>24</b>	<b>6</b>
<b>CIENCIAS DE LA SALUD</b>						
Máster Universitario en Avances de Neurorehabilitación de las Funciones Comunicativas y Motoras				9	13	4
Máster Universitario en Biología Molecular y Biomedicina	17	10	19	11	7	-4
Máster Universitario en Condicionantes Genéticos, Nutricionales y Ambientales del Crecimiento y el Desarrollo	11	7	15	15	17	2
Máster Universitario en iniciación a la investigación en salud mental		9	14	12	11	-1
Máster Universitario en investigación en cuidados de salud		22	21	28	23	-5
Máster Universitario en gestión integral e investigación de las heridas crónicas	20	24	24	25	24	-1
<b>Total Ciencias de la Salud</b>	<b>48</b>	<b>72</b>	<b>93</b>	<b>100</b>	<b>95</b>	<b>-5</b>
<b>CIENCIAS SOCIALES Y JURÍDICAS</b>						
Máster Universitario en Dirección de Empresas (MBA)	41	37	42	33	38	5
Máster Universitario en Dirección de Marketing (Empresas Turísticas)	24	27	18	15	23	8
Máster Universitario en Empresa y Tecnologías de la Información	22	27	21	21	22	1
Máster Universitario en Economía: Instrumentos del Análisis Económico	12	5	5	4	4	0
Máster Universitario en Formación del Profesorado de Educación Secundaria	90	122	123	138	138	0
Máster Universitario en Investigación e Innovación en Contextos Educativos	33	30	20	35	27	-8
Máster Universitario en Aprendizaje y Enseñanza de Segundas Lenguas			12	27	20	-7
Máster Universitario en Fundamentos y Principios del Sistema Jurídico	21	13	12	2		-2
Máster Universitario en Acceso a la Profesión de Abogado				23	48	25
<b>Total Ciencias Sociales y Jurídicas</b>	<b>243</b>	<b>261</b>	<b>253</b>	<b>298</b>	<b>320</b>	<b>22</b>

TITULACIONES Y RAMAS DE ESTUDIO	2012/13	2013/14	2014/15	2015/16	2016/17	COMP. 2016 - 2015 ALUMN. %
<b>INGENIERÍA Y ARQUITECTURA</b>						
Máster Universitario de Investigación en Ingeniería Ambiental	7	8	8	4	4	0
Máster Universitario en Gestión Ambiental de Sistemas Hídricos	18	12	9	5		-5
Máster Universitario en Gestión Integrada de Zonas Costeras	19	8	9	4		-4
Máster Universitario en Gestión Integrada de Sistemas Hídricos				3	5	2
Máster Universitario en Ingeniería Costera y Portuaria				15	11	-4
Máster Universitario en Ingeniería Ambiental	17	10	13	13	12	-1
Máster Universitario en Ingeniería de Costas y Puertos	36	35	36	16		-16
Máster Universitario en Integridad y Durabilidad de Materiales, Componentes y Estructuras	2	3	6	10	6	-4
Máster Universitario en Ingeniería de Caminos, Canales y Puertos		27	121	203	206	3
Máster Universitario en Investigación en Ingeniería Civil	13	7	7	1	2	1
Máster Europeo en Ingeniería de la Construcción - Master in European Construction Engineering	19	19	20	19		-19
Máster Universitario en Ingeniería Marina				13	27	3
Máster Universitario en Ingeniería Náutica y Gestión Marítima		13	23	27	30	3
Máster Universitario en Ingeniería Química "Producción y Consumo Sostenible"	11	9	26	40	49	9
Máster Universitario en Investigación en Ingeniería Industrial	15	13	9	8		0
Máster Universitario en Investigación, Tecnología y Gestión de la Construcción en Europa					8	0
Máster Universitario en Ingeniería Industrial	31	20	22	34	15	15
Máster Universitario en Ingeniería Informática				44	44	10
Máster Universitario en Tecnologías de la Información y Comunicaciones en Redes Móviles	12	1		3	7	4
Máster Universitario en Ingeniería de Telecomunicación						0
Máster Universitario en Ingeniería Química			7	30	40	10
Máster Universitario en Ingeniería de Minas			18	27	33	6
<b>Total Ingeniería y Arquitectura</b>	<b>200</b>	<b>198</b>	<b>352</b>	<b>482</b>	<b>489</b>	<b>-7</b>
<b>NUMERO TOTAL DE MATRICULADOS</b>	<b>616</b>	<b>656</b>	<b>823</b>	<b>979</b>	<b>1.017</b>	<b>38</b>
						<b>3,88</b>

### 1.11.- EVOLUCIÓN DEL NÚMERO DE ALUMNOS POR CENTRO EN ESTUDIOS DE MASTER OFICIAL: 2012/13 - 2016/17

CENTROS	2012/13	2013/14	2014/15	2015/16	2016/17
FACULTAD DE FILOSOFÍA Y LETRAS	70	65	78	51	64
FACULTAD DE CIENCIAS	32	31	22	21	31
FACULTAD DE MEDICINA	28	28	48	38	35
FACULTAD DE DERECHO	21	7	12	25	48
ESCUELA TÉCNICA SUPERIOR DE INGENIEROS DE CAMINOS, CANALES Y PUERTOS	131	132	229	293	261
FACULTAD DE CIENCIAS ECONÓMICAS Y EMPRESARIALES	99	91	86	73	87
FACULTAD DE EDUCACION	123	150	155	200	185
ESCUELA TÉCNICA SUPERIOR DE INGENIEROS INDUSTRIALES Y DE TELECOMUNICACION	69	42	56	99	125
E.P. DE INGENIERÍA DE MINAS Y ENERGÍA	0	0	18	20	17
E.U. DE ENFERMERÍA CASA SALUD VALDECILLA	20	46	45	53	47
ESCUELA TÉCNICA SUPERIOR DE NÁUTICA	0	28	49	67	79
ESCUELA UNIVERSITARIA DE FISIOTERAPIA	0	0	0	9	13
CIESE-COMILLAS	23	23	25	30	25
<b>NUMERO TOTAL DE MATRICULADOS</b>	<b>616</b>	<b>643</b>	<b>823</b>	<b>979</b>	<b>1.017</b>

UNIVERSIDAD DE CANTABRIA



# PRESUPUESTO 2016

MEMORIA DE LIQUIDACIÓN

7 - Estadísticas

Ingresos por Matrícula



## 2.1.- INGRESOS POR MATRÍCULA: ESTUDIOS DE GRADO Y PRIMER Y SEGUNDO CICLO (2014/15-2016/17)

	2014/2015	2015/2016	2016/2017
<b>TOTAL TASAS ACADEMICAS</b>	<b>5.468.127,37</b>	<b>5.349.482,29</b>	<b>5.089.765,10</b>
<b>TOTAL DEDUCCIONES COMPENSABLES:</b>	<b>2.163.602,75</b>	<b>2.384.643,69</b>	<b>2.450.471,51</b>
- BECAS MECD	1.641.206,84	1.632.948,98	1.551.191,40
- BECAS PAÍS VASCO	27.650,79	24.938,19	22.650,00
- FONDO DE CONTIGENCIA SOCIAL	61.193,50	59.007,36	-
- BECAS PROGRAMA REGIONAL DE BECAS	-	-	200.300,10
- FAMILIA NUMEROSA CATEGORIA GENERAL	-	53.929,78	42.472,56
- FAMILIA NUMEROSA 3 HIJOS	388.375,51	390.186,73	408.476,70
- FAMILIA NUMEROSA DE SEGUNDA Y HONOR	-	76.309,47	71.483,00
- MATRICULA DE HONOR BACHILLERATO	-	100.627,56	95.524,80
- MEDALLA EN OLIMPIADAS DE FÍSICA Y MATEMÁTICAS	-	1.020,24	1.020,24
- DISCAPACIDAD	45.176,11	45.675,38	53.789,31
- VIOLENCIA DE GÉNERO	-	-	3.563,40
<b>TOTAL DEDUCCIONES NO COMPENSABLES:</b>	<b>282.444,01</b>	<b>94.809,28</b>	<b>92.609,18</b>
- MATRICULA DE HONOR UNIVERSIDAD	74.791,09	84.879,00	88.400,70
- CORNELL	5.260,60	9.243,76	4.208,48
- ERASMUS	13.228,83	686,52	-
- FAMILIA NUMEROSA CATEGORIA GENERAL	39.630,39	-	-
- FAMILIA NUMEROSA DE SEGUNDA Y HONOR	50.909,48	-	-
- MATRICULA DE HONOR BACHILLERATO	98.623,62	-	-
<b>TOTAL TASAS RECAUDADAS</b>	<b>7.631.730,12</b>	<b>7.734.125,98</b>	<b>7.540.236,61</b>

Los datos de los cursos 2014-15 y 2015-16 son al cierre del curso académico, los del curso 2016-2017 están actualizados a 26 de abril de 2017.

## 2.2.- INGRESOS POR MATRÍCULA: ESTUDIOS DE MÁSTER OFICIAL (2014/15-2016/17)

	2014/2015	2015/2016	2016/2017
<b>TOTAL TASAS ACADEMICAS</b>	<b>903.675,16</b>	<b>976.738,58</b>	<b>945.240,84</b>
<b>TOTAL DEDUCCIONES COMPENSABLES:</b>	<b>435.635,78</b>	<b>466.422,39</b>	<b>493.980,76</b>
- BECAS MECD	324.213,44	313.050,78	329.837,59
- BECAS PAÍS VASCO	22.367,39	20.684,11	14.923,92
- FONDO DE CONTIGENCIA SOCIAL	10.736,74	10.592,26	-
- BECAS PROPIAS UC MÁSTER OFICIAL	26.900,25	10.584,00	-
- BECAS PROGRAMA REGIONAL DE BECAS	-	-	79.669,44
- BECAS MÁSTER OFICIAL NUEVO INGRESO	-	44.704,38	-
- OTRAS BECAS (FPI.FPU.F.CAROLINA.E. MUNDUS)	3.690,42	1.327,00	4.175,24
- FAMILIA NUMEROSA CATEGORIA GENERAL	-	3.817,48	2.387,74
- FAMILIA NUMEROSA 3 HIJOS	30.523,94	36.673,21	39.339,39
- FAMILIA NUMEROSA DE SEGUNDA Y HONOR	-	7.136,52	5.801,63
- DISCAPACIDAD	17.203,60	17.852,65	17.845,81
- VIOLENCIA DE GÉNERO	-	-	-
<b>TOTAL DEDUCCIONES NO COMPENSABLES:</b>	<b>166.756,05</b>	<b>175.933,31</b>	<b>170.220,70</b>
- MATRÍCULA DE HONOR UNIVERSIDAD	-	-	-
- ERASMUS	148.424,05	175.933,31	161.689,24
- BECARIO OTROS TIPOS	-	-	8.531,46
- FAMILIA NUMEROSA CATEGORIA GENERAL	3.710,63	-	-
- FAMILIA NUMEROSA DE SEGUNDA Y HONOR	14.621,37	-	-
<b>TOTAL TASAS RECAUDADAS</b>	<b>1.339.310,94</b>	<b>1.443.160,97</b>	<b>1.439.221,60</b>

Los datos de los cursos 2014-15 y 2015-16 son al cierre del curso académico, los del curso 2016-2017 están actualizados a 26 de abril de 2017.



## 2.3.- INGRESOS POR MATRÍCULA: ESTUDIOS DE GRADO, PRIMER Y SEGUNDO CICLO Y MÁSTER OFICIAL (2014/15-2016/17)

	2014/2015	2015/2016	2016/2017
<b>TOTAL TASAS ACADEMICAS</b>	<b>6.371.802,53</b>	<b>6.326.220,87</b>	<b>6.035.005,94</b>
<b>TOTAL DEDUCCIONES COMPENSABLES:</b>	<b>2.599.238,53</b>	<b>2.851.066,08</b>	<b>2.944.452,27</b>
- BECAS MECD	1.965.420,28	1.945.999,76	1.881.028,99
- BECAS PAÍS VASCO	50.018,18	45.622,30	37.573,92
- FONDO DE CONTINGENCIA SOCIAL	71.930,24	69.599,62	-
- BECAS PROPIAS UC MASTER OFICIAL	26.900,25	10.584,00	-
- BECAS PROGRAMA REGIONAL DE BECAS	-	-	279.969,54
- BECAS MASTER OFICIAL NUEVO INGRESO	-	44.704,38	-
- OTRAS BECAS (FPI, FPU, F. CAROLINA, E.MUNDUS)	3.690,42	1.327,00	4.175,24
- FAMILIA NUMEROSA CATEGORIA GENERAL	-	57.747,26	44.860,30
- FAMILIA NUMEROSA 3 HIJOS	418.899,45	426.859,94	447.816,09
- FAMILIA NUMEROSA DE SEGUNDA Y HONOR	-	83.445,99	77.284,63
- MATRICULA DE HONOR BACHILLERATO	-	100.627,56	95.524,80
- MEDALLA EN OLIMPIADAS DE FÍSICA Y MATEMÁTICAS	-	1.020,24	1.020,24
- DISCAPACIDAD	62.379,71	63.528,03	71.635,12
- VIOLENCIA DE GÉNERO	-	-	3.563,40
<b>TOTAL DEDUCCIONES NO COMPENSABLES:</b>	<b>449.200,06</b>	<b>270.742,59</b>	<b>262.829,88</b>
- MATRICULA DE HONOR UNIVERSIDAD	74.791,09	84.879,00	88.400,70
- CORNELL	5.260,60	9.243,76	4.208,48
- ERASMUS	161.652,88	176.619,83	161.689,24
- BECARIO OTROS TIPOS	-	-	8.531,46
- FAMILIA NUMEROSA CATEGORIA GENERAL	43.341,02	-	-
- FAMILIA NUMEROSA DE SEGUNDA Y HONOR	65.530,85	-	-
- MATRICULA DE HONOR BACHILLERATO	98.623,62	-	-
<b>TOTAL TASAS RECAUDADAS</b>	<b>8.971.041,06</b>	<b>9.177.286,95</b>	<b>8.979.458,21</b>

Los datos de los cursos 2014-15 y 2015-16 son al cierre del curso académico, los del curso 2016-2017 están actualizados a 26 de abril de 2017.

## 2.4.- RESUMEN INGRESOS TOTALES POR MATRÍCULA: ESTUDIOS DE GRADO, PRIMER Y SEGUNDO CICLO Y MÁSTER OFICIAL (2014/15-2016/17)

	2014/2015	2015/2016	2016/2017
<b>TOTAL TASAS ACADEMICAS</b>	<b>6.371.802,53</b>	<b>6.326.220,87</b>	<b>6.035.005,94</b>
<b>TOTAL DEDUCCIONES COMPENSABLES</b>	<b>2.599.238,53</b>	<b>2.851.066,08</b>	<b>2.944.452,27</b>
<b>TOTAL DEDUCCIONES NO COMPENSABLES</b>	<b>449.200,06</b>	<b>270.742,59</b>	<b>262.829,88</b>
<b>TOTAL TASAS RECAUDADAS</b>	<b>8.971.041,06</b>	<b>9.177.286,95</b>	<b>8.979.458,21</b>

Los datos de los cursos 2014-15 y 2015-16 son al cierre del curso académico, los del curso 2016-2017 están actualizados a 26 de abril de 2017.

UNIVERSIDAD DE CANTABRIA



# PRESUPUESTO 2016

MEMORIA DE LIQUIDACIÓN

7 - Estadísticas

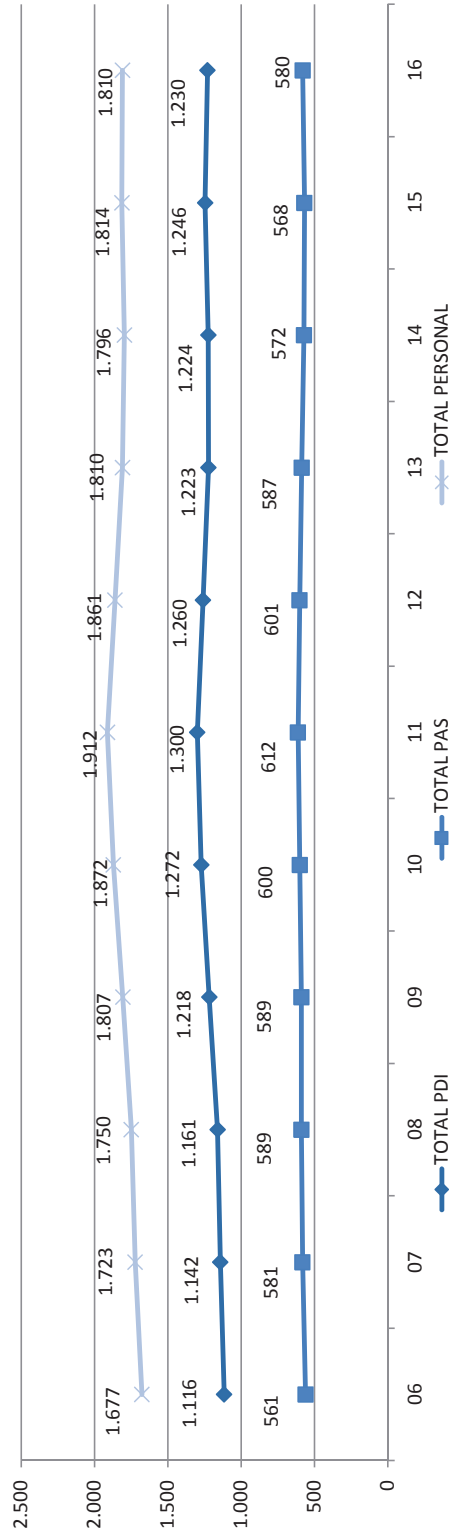
Personal



### 3.1.- EVOLUCIÓN DEL PERSONAL DE LA UC (1)

CATEGORÍAS	06	07	08	09	10	11	12	13	14	15	16
NUMERARIOS	611	599	584	559	569	584	584	566	546	535	508
CONTRATADOS	505	543	577	659	703	716	676	657	678	711	722
<b>TOTAL PDI</b>	<b>1.116</b>	<b>1.142</b>	<b>1.161</b>	<b>1.218</b>	<b>1.272</b>	<b>1.300</b>	<b>1.260</b>	<b>1.223</b>	<b>1.224</b>	<b>1.246</b>	<b>1.230</b>
FUNCIONARIOS	335	350	363	358	367	381	373	368	363	361	365
LABORALES	219	223	219	225	229	226	224	215	207	205	211
PERSONAL VARIO	7	8	7	6	4	5	4	4	2	2	2
PERSONAL EVENTUAL											2
<b>TOTAL PAS</b>	<b>561</b>	<b>581</b>	<b>589</b>	<b>589</b>	<b>600</b>	<b>612</b>	<b>601</b>	<b>587</b>	<b>572</b>	<b>568</b>	<b>580</b>
<b>TOTAL PERSONAL</b>	<b>1.677</b>	<b>1.723</b>	<b>1.750</b>	<b>1.807</b>	<b>1.872</b>	<b>1.912</b>	<b>1.861</b>	<b>1.810</b>	<b>1.796</b>	<b>1.814</b>	<b>1.810</b>
<b>PAS/ PDI</b>	<b>0,50</b>	<b>0,51</b>	<b>0,51</b>	<b>0,48</b>	<b>0,47</b>	<b>0,47</b>	<b>0,48</b>	<b>0,48</b>	<b>0,47</b>	<b>0,46</b>	<b>0,47</b>

(1) Datos relativos a 31/12



### 3.2.- EVOLUCIÓN DEL PDI

CATEGORÍAS	06	07	08	09	10	11	12	13	14	15	16
<b>NUMERARIOS</b>	<b>611</b>	<b>599</b>	<b>584</b>	<b>559</b>	<b>569</b>	<b>584</b>	<b>584</b>	<b>566</b>	<b>546</b>	<b>535</b>	<b>508</b>
- Catedrático U	148	151	150	153	166	168	175	168	161	160	159
- Titular U	316	315	318	311	314	334	339	334	329	325	305
- Catedrático EU	23	22	18	15	15	16	14	13	12	11	9
- Titular EU	121	108	95	77	72	64	54	49	42	37	33
- Otros	3	3	3	3	2	2	2	2	2	2	2
<b>CONTRATADOS</b>	<b>505</b>	<b>543</b>	<b>577</b>	<b>659</b>	<b>703</b>	<b>716</b>	<b>676</b>	<b>657</b>	<b>678</b>	<b>711</b>	<b>722</b>
- Contratados Doctores	27	36	51	73	81	92	95	97	101	117	134
- C. Doctores Programa I 3	12	11	18	13	9	4	5	6	8	8	9
- Ayudantes	18	45	54	64	64	62	59	53	39	41	35
- Ayudantes Doctores	9	22	40	40	52	43	42	58	66	76	81
- P. Sustitución						11	6	7	10	9	14
- P. Formación	50	37	26	14	7	0	0	0	0	0	0
- Asociados	383	385	380	448	486	501	464	432	448	454	443
- Asociados Extranjeros	5	4	4	4	3	2	2	1	1	1	0
- Eméritos	1	3	2	2	1	1	3	3	5	5	6
- Visitantes			2	1	0	0	0	0	0	0	0
<b>TOTAL PDI</b>	<b>1.116</b>	<b>1.142</b>	<b>1.161</b>	<b>1.218</b>	<b>1.272</b>	<b>1.300</b>	<b>1.260</b>	<b>1.223</b>	<b>1.224</b>	<b>1.246</b>	<b>1.230</b>

## 3.3.- EVOLUCIÓN PAS

CATEGORÍAS	06	07	08	09	10	11	12	13	14	15	16
<b>FUNCIONARIOS</b>											
<b>GRUPO A.1</b>	16	16	17	16	16	17	21	21	20	19	18
- Gestión	4	5	5	4	4	4	5	5	5	5	5
- Biblioteca	4	3	4	4	4	4	4	4	4	4	4
- Informática	8	8	8	8	8	8	11	11	10	9	8
- Técnicos						1	1	1	1	1	1
<b>GRUPO A.2</b>	50	52	57	55	55	67	69	66	66	66	67
- Gestión	8	7	12	11	11	19	20	18	18	18	19
- Biblioteca	25	27	27	26	26	29	30	29	29	29	29
- Informática	13	13	13	13	13	13	13	13	13	13	13
- Técnicos Obras e Instal.	4	5	5	5	5	6	6	6	6	6	6
<b>GRUPO C.1</b>	189	216	210	203	210	231	220	221	227	232	229
- Gestión	146	167	162	156	159	176	171	172	178	176	171
- Biblioteca	17	21	19	19	20	19	17	17	17	24	24
- Informática	24	26	27	26	28	28	25	25	26	25	27
- Técnicos Obras e Instal.	2	2	2	2	3	8	7	7	6	7	7
<b>GRUPO C.2</b>	79	65	78	83	86	66	63	60	50	44	51
- Gestión	63	51	64	69	71	50	49	46	37	37	42
- Biblioteca	16	14	14	14	15	16	14	14	13	7	9
- Informática	0	0	0	0	0	0	0	0	0	0	0
<b>ESCALA E</b>	1	1	1	1	0	0	0	0	0	0	0
- Subalterna	1	1	1	1	0	0	0	0	0	0	0
<b>TOTAL FUNCIONARIOS</b>	335	350	363	358	367	381	373	368	363	361	365
<b>LABORALES</b>											
ESCALA A	64	70	72	75	83	82	83	78	75	75	74
ESCALA B	155	153	147	150	146	144	141	137	132	130	137
<b>TOTAL LABORALES</b>	219	223	219	225	229	226	224	215	207	205	211
<b>PERSONAL VARIO</b>	7	8	7	6	4	5	4	4	2	2	2
<b>PERSONAL EVENTUAL</b>											2
<b>TOTAL PAS</b>	561	581	589	589	600	612	601	587	572	568	580

### 3.4.- INCREMENTOS ANUALES PDI (%)

CATEGORÍAS	07/06	08/07	09/08	10/09	11/10	12/11	13/12	14/13	15/14	16/15
<b>NUMERARIOS</b>	-2,0	-2,5	-4,3	1,8	2,6	0,0	-3,1	-3,5	-2,0	-5,0
- Catedrático U	2,0	-0,7	2,0	8,5	1,2	4,2	-4,0	-4,2	-0,6	-0,6
- Titular U	-0,3	1,0	-2,2	1,0	6,4	1,5	-1,5	-1,5	-1,2	-6,2
- Catedrático EU	-4,3	-18,2	-16,7	0,0	6,7	-12,5	-7,1	-7,7	-8,3	-18,2
- Titular EU	-10,7	-12,0	-18,9	-6,5	-11,1	-15,6	-9,3	-14,3	-11,9	-10,8
- Otros	0,0	0,0	0,0	-33,3	0,0	0,0	0,0	0,0	0,0	0,0
<b>CONTRATADOS</b>	7,5	6,3	14,2	6,7	1,8	-5,6	-2,8	3,2	4,9	1,5
- Contratados Doctores	33,3	41,7	43,1	11,0	13,6	3,3	2,1	4,1	15,8	14,5
- C. Doctores Programa I 3	-8,3	63,6	-27,8	-30,8	-55,6	25,0	20,0	33,3	0,0	12,5
- Ayudantes	150,0	20,0	18,5	0,0	-3,1	-4,8	-10,2	-26,4	5,1	-14,6
- Ayudantes Doctores	144,4	81,8	0,0	30,0	-17,3	-2,3	38,1	13,8	15,2	6,6
- P. Sustitución	---	---	---	---	---	-45,5	16,7	42,9	-10,0	55,6
- P. Formación	-26,0	-29,7	-46,2	-50,0	-100,0	---	---	---	---	---
- Asociados	0,5	-1,3	17,9	8,5	3,1	-7,4	-6,9	3,7	1,3	-2,4
- Asociados Extranjeros	-20,0	0,0	0,0	-25,0	-33,3	0,0	-50,0	0,0	0,0	-100,0
- Eméritos	200,0	-33,3	0,0	-50,0	0,0	200,0	0,0	66,7	0,0	20,0
- Visitantes	---	---	-50,0	-100,0	---	---	---	---	---	---
<b>TOTAL PDI</b>	2,3	1,7	4,9	4,4	2,2	-3,1	-2,9	0,1	1,8	-1,3



## 3.5.- DISTRIBUCIÓN PDI CATEGORÍAS (%)

CATEGORÍAS	06	07	08	09	10	11	12	13	14	15	16
<b>NUMERARIOS</b>	<b>55,9</b>	<b>52,5</b>	<b>50,3</b>	<b>45,9</b>	<b>44,7</b>	<b>44,9</b>	<b>46,3</b>	<b>46,3</b>	<b>44,6</b>	<b>42,9</b>	<b>41,3</b>
- Catedrático U	13,3	13,2	12,9	12,6	13,1	12,9	13,9	13,7	13,2	12,8	12,9
- Titular U	28,3	27,6	27,4	25,5	24,7	25,7	26,9	27,3	26,9	26,1	24,8
- Catedrático EU	2,1	1,9	1,6	1,2	1,2	1,2	1,1	1,1	1,0	0,9	0,7
- Titular EU	10,8	9,5	8,2	6,3	5,7	4,9	4,3	4,0	3,4	3,0	2,7
- Otros	0,3	0,3	0,3	0,2	0,2	0,2	0,2	0,2	0,2	0,2	0,2
<b>CONTRATADOS</b>	<b>45,3</b>	<b>47,5</b>	<b>49,7</b>	<b>54,1</b>	<b>55,3</b>	<b>55,1</b>	<b>53,7</b>	<b>53,7</b>	<b>55,4</b>	<b>57,1</b>	<b>58,7</b>
- Contratados Doctores	2,4	3,2	4,4	6,0	6,4	7,1	7,5	7,9	8,3	9,4	10,9
- C. Doctores Programa I 3	1,1	1,0	1,6	1,1	0,7	0,3	0,4	0,5	0,7	0,6	0,7
- Ayudantes	1,6	3,9	4,7	5,3	5,0	4,8	4,7	4,3	3,2	3,3	2,8
- Ayudantes Doctores	0,8	1,9	3,4	3,3	4,1	3,3	3,3	4,7	5,4	6,1	6,6
- P. Sustitución	---	---	---	---	---	0,8	0,5	0,6	0,8	0,7	1,1
- P. Formación	4,5	3,2	2,2	1,1	0,6	0,0	0,0	0,0	0,0	0,0	0,0
- Asociados	34,3	33,7	32,7	36,8	38,2	38,5	36,8	35,3	36,6	36,4	36,0
- Asociados Extranjeros	0,4	0,4	0,3	0,3	0,2	0,2	0,2	0,1	0,1	0,1	0,0
- Eméritos	0,1	0,3	0,2	0,2	0,1	0,1	0,2	0,2	0,4	0,4	0,5
- Visitantes	0,0	0,0	0,2	0,1	0,0	0,0	0,0	0,0	0,0	0,0	0,0
<b>TOTAL PDI</b>	<b>100,0</b>	<b>100,0</b>	<b>100,0</b>	<b>100,0</b>	<b>100,0</b>	<b>100,0</b>	<b>100,0</b>	<b>100,0</b>	<b>100,0</b>	<b>100,0</b>	<b>100,0</b>

### 3.6.- INCREMENTOS ANUALES PAS (%)

CATEGORÍAS	06/05	07/06	08/07	09/08	10/09	11/10	12/11	13/12	14/13	15/14	16/15
<b>FUNCIONARIOS</b>	14,3	0,0	6,3	-5,9	0,0	6,3	23,5	0,0	-4,8	-5,0	-5,3
<b>GRUPO A.1</b>											
- Gestión	33,3	25,0	0,0	-20,0	0,0	0,0	25,0	0,0	0,0	0,0	0,0
- Biblioteca	0,0	-25,0	33,3	0,0	0,0	0,0	0,0	0,0	0,0	0,0	0,0
- Informática	14,3	0,0	0,0	0,0	0,0	0,0	37,5	0,0	-9,1	-10,0	-11,1
- Técnicos	---	---	---	---	---	---	0,0	0,0	0,0	0,0	0,0
<b>GRUPO A.2</b>	16,3	4,0	9,6	-3,5	0,0	21,8	3,0	-4,3	0,0	0,0	1,5
- Gestión	0,0	-12,5	71,4	-8,3	0,0	72,7	5,3	-10,0	0,0	0,0	5,6
- Biblioteca	0,0	8,0	0,0	-3,7	0,0	11,5	3,4	-3,3	0,0	0,0	0,0
- Informática	85,7	0,0	0,0	0,0	0,0	0,0	0,0	0,0	0,0	0,0	0,0
- Técnicos Obras e Instal.	33,3	25,0	0,0	0,0	0,0	20,0	0,0	0,0	0,0	0,0	0,0
<b>GRUPO C.1</b>	65,8	14,3	-2,8	-3,3	3,4	10,0	-4,8	0,5	2,7	2,2	-1,3
- Gestión	67,8	14,4	-3,0	-3,7	1,9	10,7	-2,8	0,6	3,5	-1,1	-2,8
- Biblioteca	70,0	23,5	-9,5	0,0	5,3	-5,0	-10,5	0,0	0,0	41,2	0,0
- Informática	71,4	8,3	3,8	-3,7	7,7	0,0	-10,7	0,0	4,0	-3,8	8,0
- Técnicos Obras e Instal.	-33,3	0,0	0,0	0,0	50,0	166,7	-12,5	0,0	-14,3	16,7	0,0
<b>GRUPO C.2</b>	-47,0	-17,7	20,0	6,4	3,6	-23,3	-4,5	-4,8	-16,7	-12,0	15,9
- Gestión	-48,8	-19,0	25,5	7,8	2,9	-29,6	-2,0	-6,1	-19,6	0,0	13,5
- Biblioteca	-27,3	-12,5	0,0	0,0	7,1	6,7	-12,5	0,0	-7,1	-46,2	28,6
- Informática	-100,0	---	---	---	---	---	---	---	---	---	---
<b>ESCALA E</b>	0,0	0,0	0,0	0,0	-100,0	---	---	---	---	---	---
- Subalterna	0,0	0,0	0,0	0,0	-100,0	---	---	---	---	---	---
<b>TOTAL FUNCIONARIOS</b>	4,4	4,5	3,7	-1,4	2,5	3,8	-2,1	-1,3	-1,4	-0,6	1,1
<b>LABORALES</b>											
<b>ESCALA A</b>	10,3	9,4	2,9	4,2	10,7	-1,2	1,2	-6,0	-3,8	0,0	-1,3
<b>ESCALA B</b>	-1,3	-1,3	-3,9	2,0	-2,7	-1,4	-2,1	-2,8	-3,6	-1,5	5,4
<b>TOTAL LABORALES</b>	1,9	1,8	-1,8	2,7	1,8	-1,3	-0,9	-4,0	-3,7	-1,0	2,9
<b>PERSONAL VARIO</b>	-41,7	14,3	-12,5	-14,3	-33,3	25,0	-20,0	0,0	-50,0	0,0	0,0
<b>PERSONAL EVENTUAL</b>	---	---	---	---	---	---	---	---	---	---	---
<b>TOTAL PAS</b>	2,4	3,6	1,4	0,0	1,9	2,0	-1,8	-2,3	-2,6	-0,7	2,1

## 3.7.- DISTRIBUCIÓN PAS POR CATEGORÍAS (%)

CATEGORÍAS	06	07	08	09	10	11	12	13	14	15	16
<b>FUNCIONARIOS</b>											
<b>GRUPO A.1</b>	2,9	2,8	2,9	2,7	2,7	2,8	3,5	3,6	3,5	3,3	3,1
- Gestión	0,7	0,9	0,8	0,7	0,7	0,7	0,9	0,9	0,9	0,9	0,9
- Biblioteca	0,7	0,5	0,7	0,7	0,7	0,7	0,7	0,7	0,7	0,7	0,7
- Informática	1,4	1,4	1,4	1,4	1,3	1,3	1,7	1,9	1,7	1,6	1,4
- Técnicos	0,0	0,0	0,0	0,0	0,0	0,2	0,2	0,2	0,2	0,2	0,2
<b>GRUPO A.2</b>	8,9	9,0	9,7	9,3	9,2	10,9	11,5	11,2	11,5	11,6	11,6
- Gestión	1,4	1,2	2,0	1,9	1,8	3,1	3,3	3,1	3,1	3,2	3,3
- Biblioteca	4,5	4,6	4,6	4,4	4,3	4,7	5,0	4,9	5,1	5,1	5,0
- Informática	2,3	2,2	2,2	2,2	2,2	2,1	2,2	2,2	2,3	2,3	2,2
- Técnicos Obras e Instal.	0,7	0,9	0,8	0,8	0,8	1,0	1,0	1,0	1,0	1,1	1,0
<b>GRUPO C.1</b>	33,7	37,2	35,7	34,5	35,0	37,7	36,6	37,6	39,7	40,8	39,5
- Gestión	26,0	28,7	27,5	26,5	26,5	28,8	28,5	29,3	31,1	31,0	29,5
- Biblioteca	3,0	3,6	3,2	3,2	3,3	3,1	2,8	2,9	3,0	4,2	4,1
- Informática	4,3	4,5	4,6	4,4	4,7	4,6	4,2	4,3	4,5	4,4	4,7
- Técnicos Obras e Instal.	0,4	0,3	0,3	0,3	0,5	1,3	1,2	1,2	1,0	1,2	1,2
<b>GRUPO C.2</b>	14,1	11,2	13,2	14,1	14,3	10,8	10,5	10,2	8,7	7,7	8,8
- Gestión	11,2	8,8	10,9	11,7	11,8	8,2	8,2	7,8	6,5	6,5	7,2
- Biblioteca	2,9	2,4	2,4	2,4	2,5	2,6	2,3	2,4	2,3	1,2	1,6
- Informática	0,0	0,0	0,0	0,0	0,0	0,0	0,0	0,0	0,0	0,0	0,0
<b>ESCALA E</b>	0,2	0,2	0,2	0,2	0,0	0,0	0,0	0,0	0,0	0,0	0,0
- Subalterna	0,2	0,2	0,2	0,2	0,0	0,0	0,0	0,0	0,0	0,0	0,0
<b>TOTAL FUNCIONARIOS</b>	59,7	60,2	61,6	60,8	61,2	62,3	62,1	62,7	63,5	63,6	62,9
<b>LABORALES</b>											
<b>ESCALA A</b>	11,4	12,0	12,2	12,7	13,8	13,4	13,8	13,3	13,1	13,2	12,8
<b>ESCALA B</b>	27,6	26,3	25,0	25,5	24,3	23,5	23,5	23,3	23,1	22,9	23,6
<b>TOTAL LABORALES</b>	39,0	38,4	37,2	38,2	38,2	36,9	37,3	36,6	36,2	36,1	36,4
<b>PERSONAL VARIO</b>	1,2	1,4	1,2	1,0	0,7	0,8	0,7	0,7	0,3	0,4	0,3
<b>PERSONAL EVENTUAL</b>											0,3
<b>TOTAL PAS</b>	100,0	100,0	100,0	100,0	100,0	100,0	100,0	100,0	100,0	100,0	100,0



UNIVERSIDAD DE CANTABRIA



# PRESUPUESTO 2016

MEMORIA DE LIQUIDACIÓN

7 - Estadísticas

Resultados de Investigación  
(Incluida la Fundación Leonardo Torres Quevedo)



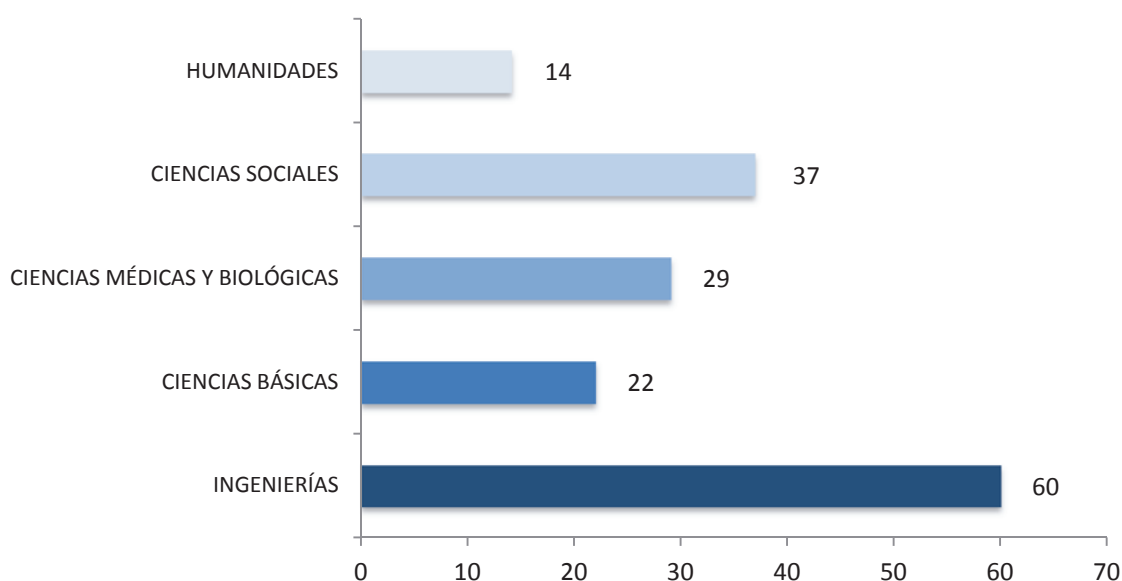
## ALGUNAS CIFRAS:

- Nº de Institutos: 4
- Nº de Departamentos: 32
- Nº de grupos de investigación catalogados: 162

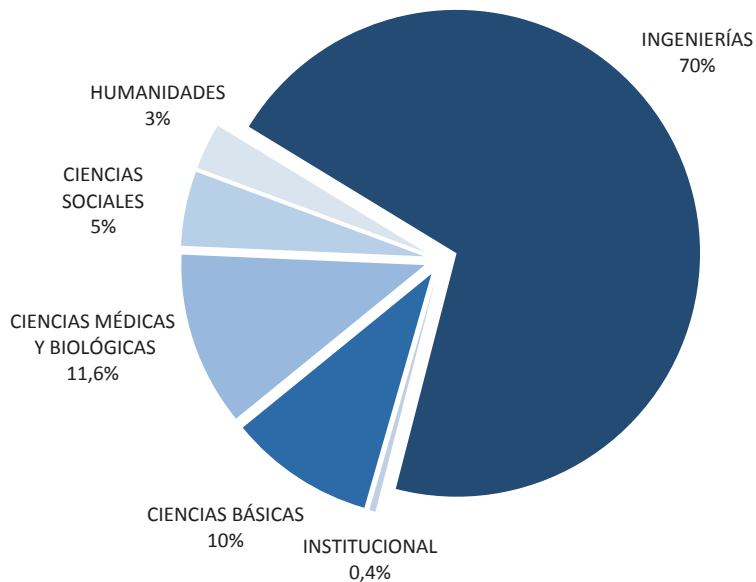
## DISTRIBUCIÓN POR GRANDES ÁREAS CIENTÍFICAS DE LA FINANCIACIÓN CAPTADA PARA INVESTIGACIÓN

	2016			ACUMULADO 2012-2016	
	Nº GRUPOS	Nº PROYECTOS	FINANCIACIÓN	Nº PROYECTOS	FINANCIACIÓN
CIENCIAS BÁSICAS	22	46	2.967.066 €	161	9.649.210 €
CIENCIAS MÉDICAS Y BIOLÓG.	29	41	1.936.908 €	210	11.524.367 €
CIENCIAS SOCIALES	37	45	1.023.989 €	204	4.934.011 €
HUMANIDADES	14	22	760.779 €	82	3.054.442 €
INGENIERÍAS	60	228	15.108.783 €	1.214	70.083.591 €
INSTITUCIONAL		3	254.800 €	4	416.800 €
<b>TOTAL</b>	<b>162</b>	<b>385</b>	<b>22.052.325 €</b>	<b>1.875</b>	<b>99.662.422 €</b>

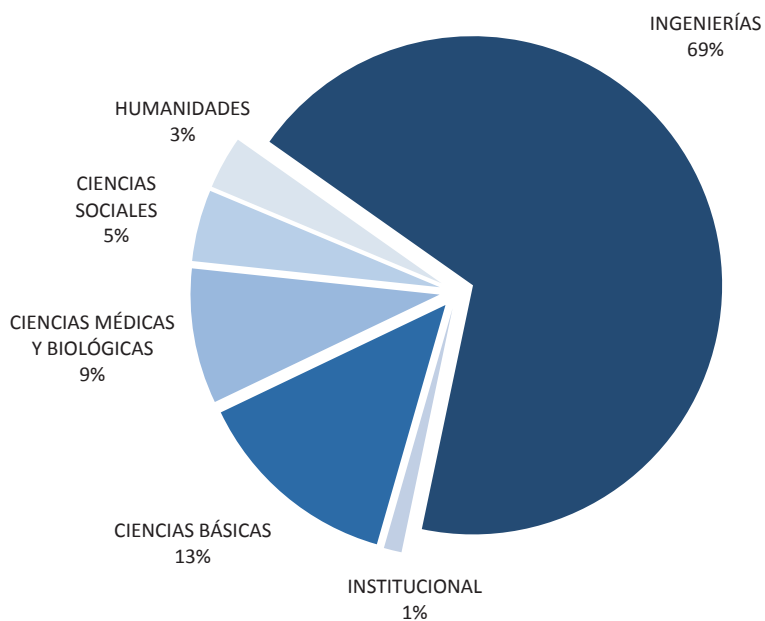
## GRUPOS DE INVESTIGACIÓN POR GRANDES ÁREAS



**FINANCIACIÓN POR GRANDES ÁREAS  
PERIODO 2012-2016**



**FINANCIACIÓN POR GRANDES ÁREAS  
2016**

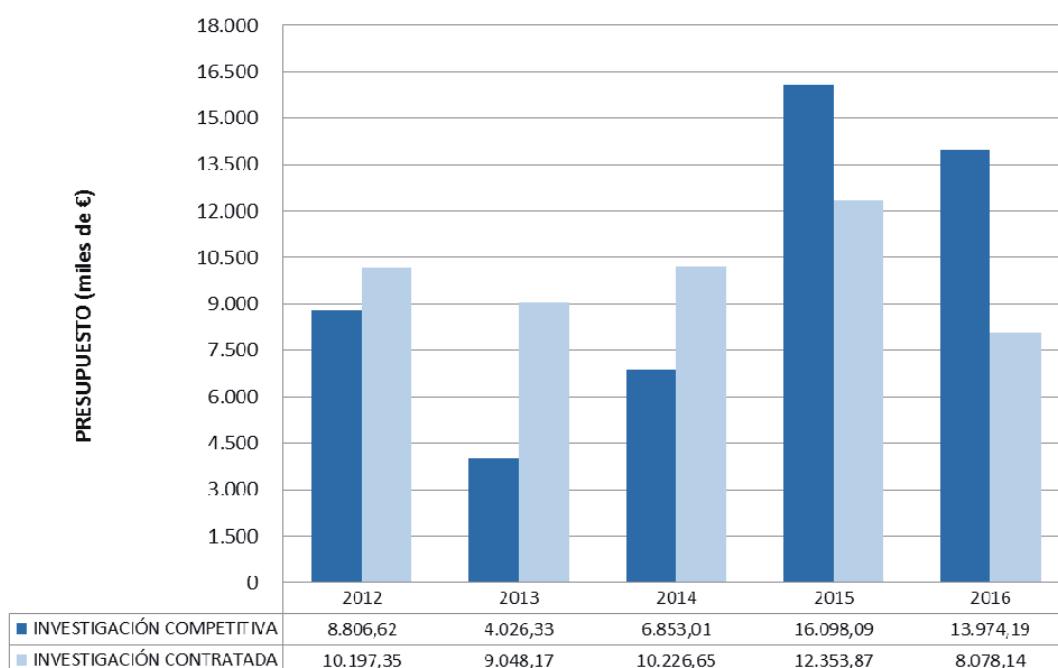




## FINANCIACIÓN CAPTADA PARA INVESTIGACIÓN - DATOS 2016

A continuación se refleja la evolución de la financiación captada para investigación en los últimos 5 años, así como su distribución en función de la forma de consecución de esa financiación. Así, se reflejan tanto los fondos como el número de proyectos conseguidos a través de convocatorias competitivas (bajo la denominación “investigación competitiva”) así como los que se han financiado a través de convenios y contratos suscritos al amparo del artículo 83 de la LOU (“investigación contratada”).

### Evolución de la financiación captada – años 2012-2016



### Distribución de la financiación captada

FINANCIACIÓN INVESTIGACIÓN 2016



FINANCIACIÓN INVESTIGACIÓN PERIODO 2012-2016



**FINANCIACIÓN CAPTADA POR AÑO (Miles de €)**

	2012	2013	2014	2015	2016	Acumulado 12-16
Competitiva	8.806,62	4.026,33	6.853,01	16.098,09	13.974,19	49.758,25
Contratada	10.197,35	9.048,17	10.226,65	12.353,87	8.078,14	49.904,18
<b>Total</b>	<b>19.003,97</b>	<b>13.074,50</b>	<b>17.079,67</b>	<b>28.451,96</b>	<b>22.052,33</b>	<b>99.662,42</b>

**Investigación Competitiva**

	2012	2013	2014	2015	2016	Acumulado 12-16
Investigación Básica	4.033,24	0,00	3.937,88	5.862,03	6.774,91	20.608,06
Cooperación Industrial	1.296,63	273,32	1.277,43	2.990,45	802,00	6.639,82
Otros Proyectos Plan Nacional	646,01	146,17	408,52	291,51	552,09	2.044,30
Otras Convocatorias Nacionales	7,50	18,00	15,40	926,27	179,16	1.146,33
Ayudas Regionales	0	0	420,00	610,00	2.446,89	3.476,89
Unión Europea	2.823,24	3.588,84	793,78	5.417,84	3.219,14	15.842,85
<b>Total</b>	<b>8.806,62</b>	<b>4.026,33</b>	<b>6.853,01</b>	<b>16.098,09</b>	<b>13.974,19</b>	<b>49.758,25</b>

**Investigación Contratada**

	2012	2013	2014	2015	2016	Acumulado 12-16
Empresas	6.397,56	4.731,95	6.338,11	7.602,08	4.405,93	29.475,63
Adm. Regional y Local	2.835,86	1.556,83	2.080,39	3.042,39	2.093,22	11.608,69
Adm. Central	484,73	486,33	691,93	224,43	245,29	2.132,71
Adm. No Nacional	89,72	1.934,41	637,57	651,36	1.002,35	4.315,41
Otras Entidades	389,48	338,66	478,65	833,60	331,34	2.371,74
<b>Total</b>	<b>10.197,35</b>	<b>9.048,17</b>	<b>10.226,65</b>	<b>12.353,87</b>	<b>8.078,14</b>	<b>49.904,18</b>

### NÚMERO DE PROYECTOS

	2012	2013	2014	2015	2016	Acumulado 12-16
Competitiva	90	24	63	100	129	406
Contratada	335	296	298	284	256	1.469
<b>Total</b>	<b>425</b>	<b>320</b>	<b>361</b>	<b>384</b>	<b>385</b>	<b>1.875</b>

### Investigación Competitiva

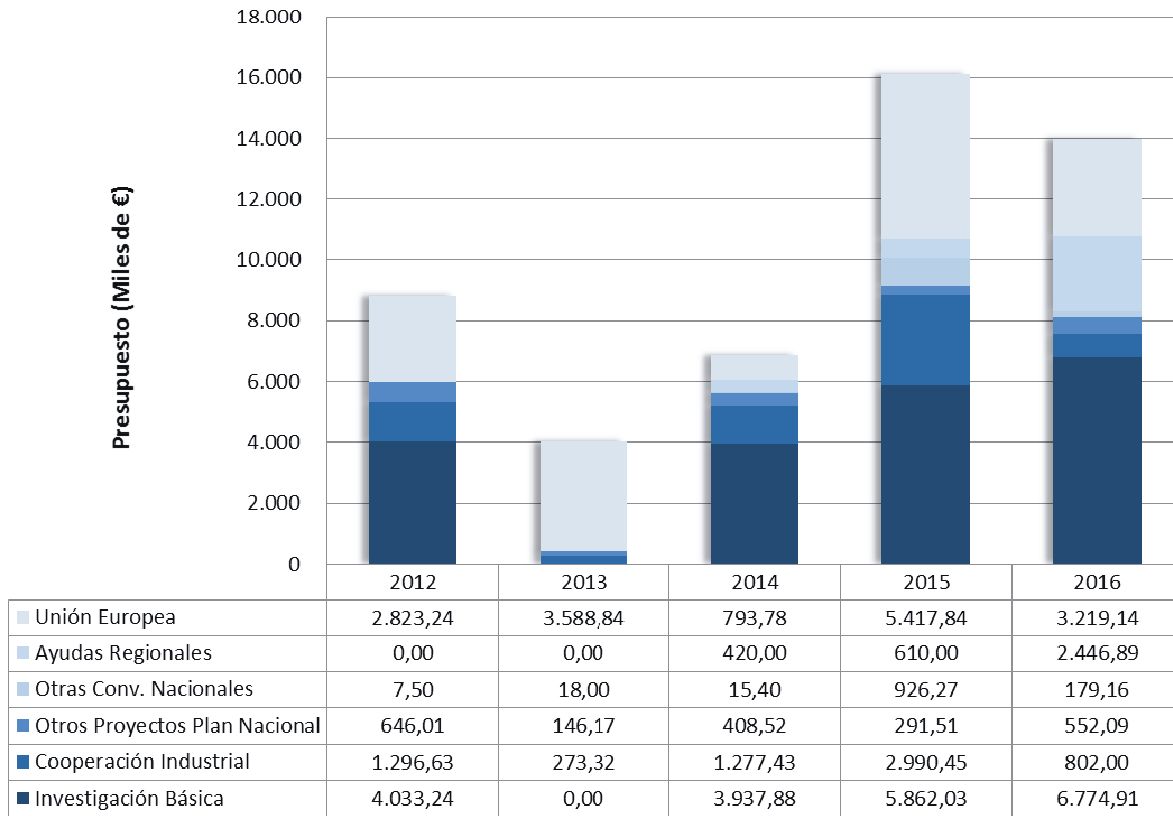
	2012	2013	2014	2015	2016	Acumulado 12-16
Nacionales	43	0	37	39	62	181
Investigación Básica	7	1	4	12	4	28
Cooperación Industrial	22	4	10	9	4	49
Otros Proyectos Nacionales	1	1	1	12	7	22
Otras Convocatorias Nacionales	0	0	2	12	34	48
Ayudas Regionales	17	18	9	16	18	78
Unión Europea	90	24	63	100	129	406

### Investigación Contratada

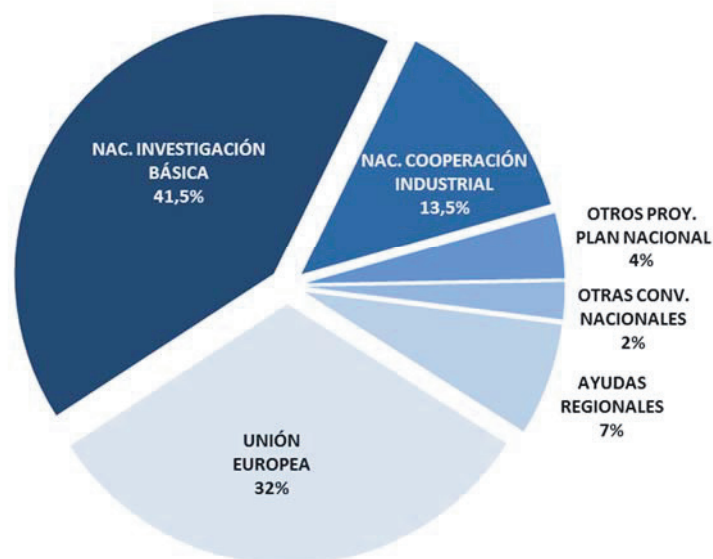
	2012	2013	2014	2015	2016	Acumulado 12-16
Empresas	246	195	214	198	172	1.025
Adm. Regional y Local	43	49	43	50	51	236
Adm. Central	8	9	10	12	10	49
Adm. No Nacional	3	15	10	8	11	47
Otras Entidades	35	28	21	16	12	112
<b>Total</b>	<b>335</b>	<b>296</b>	<b>298</b>	<b>284</b>	<b>256</b>	<b>1.469</b>

## INVESTIGACIÓN COMPETITIVA - DATOS 2016

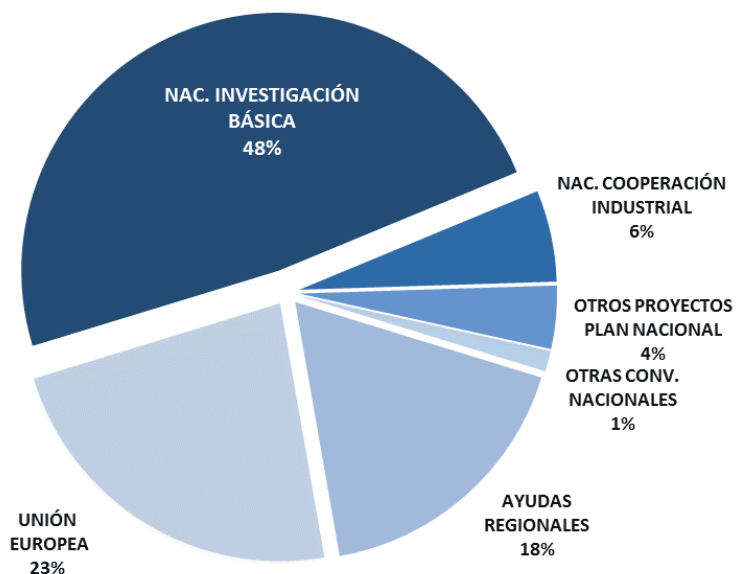
### EVOLUCIÓN Y DISTRIBUCIÓN POR ORIGEN DE FONDOS



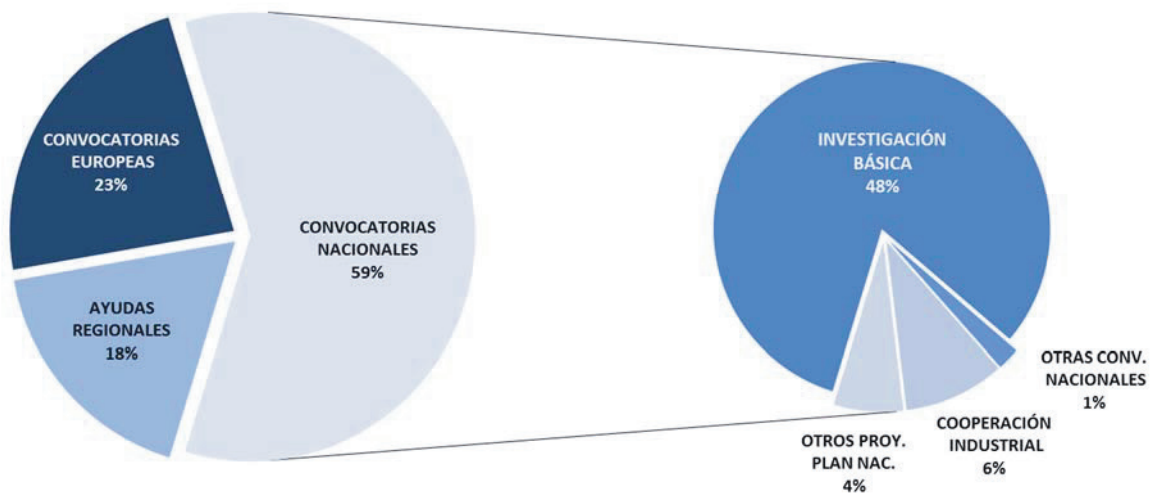
### FINANCIACIÓN CAPTADA INVESTIGACIÓN COMPETITIVA 2012 -2016



### FINANCIACIÓN CAPTADA INVESTIGACIÓN COMPETITIVA 2016



### DESGLOSE INVESTIGACIÓN COMPETITIVA 2016

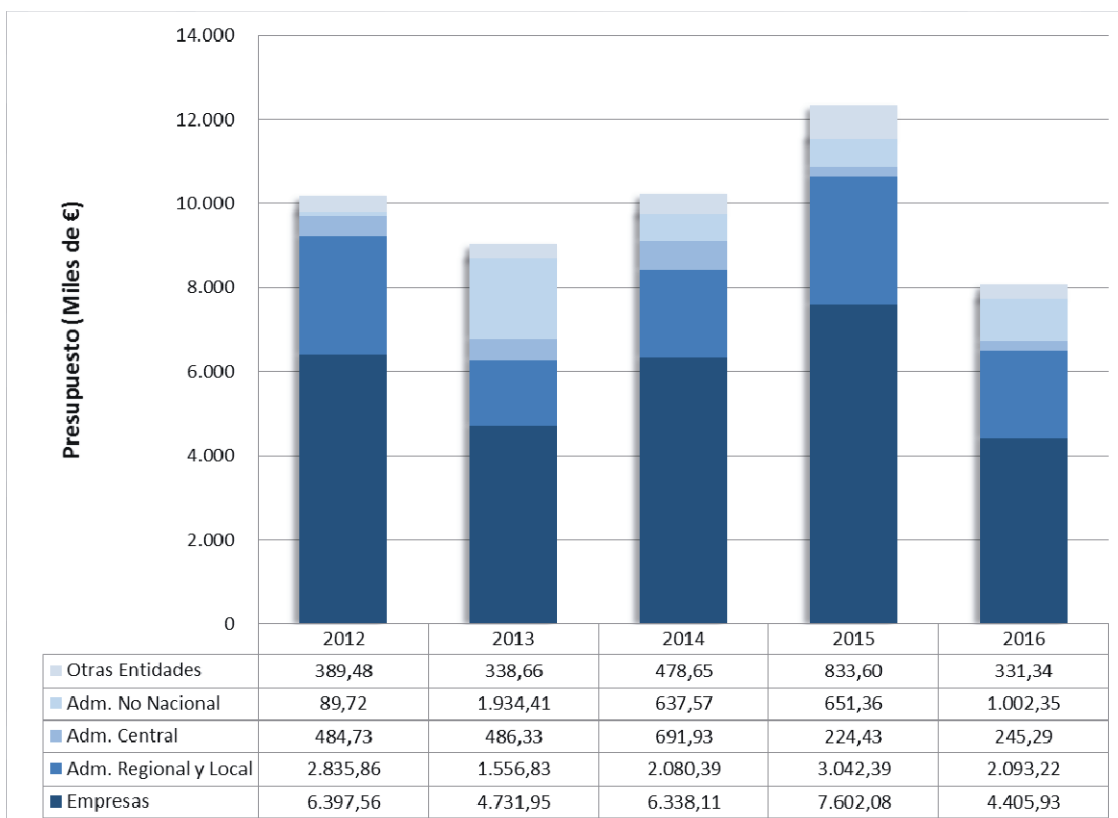


Distribución por ámbito y tipo de convocatoria, del número de proyectos y financiación conseguida en convocatorias públicas competitivas.

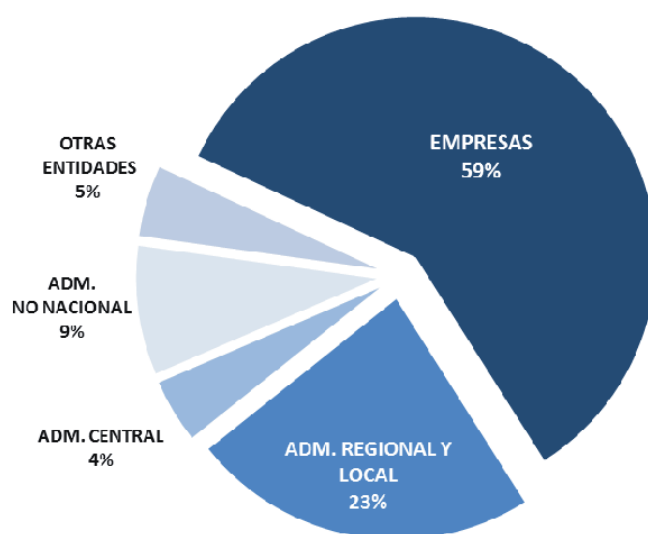
			2016	
			Nº Proyectos	Presupuesto UC
FONDOS NACIONALES	PLAN NACIONAL	INVESTIGACIÓN BÁSICA	62	6.774.911,00 €
		COMPETITIVOS COOPERACIÓN INDUSTRIAL (RETOS COLAB.)	4	801.998,75 €
		INFRAESTRUCTURAS	2	182.090,50 €
		OTROS PROYECTOS NACIONALES	2	370.000,00 €
		<b>TOTAL PLAN NACIONAL</b>	<b>70</b>	<b>8.128.999,25 €</b>
	OTRAS CONVOCATORIAS NACIONALES	7	179.159,15 €	
	<b>TOTAL FONDOS NACIONALES</b>	<b>77</b>	<b>8.308.158,40 €</b>	
<b>AYUDAS REGIONALES</b>			<b>34</b>	<b>2.446.885,18 €</b>
<b>CONVOCATORIAS EUROPEAS</b>			<b>18</b>	<b>3.219.143,93 €</b>
<b>TOTAL FINANCIACIÓN CAPTADA INV. COMPETITIVA</b>			<b>129</b>	<b>13.974.186,51 €</b>

## INVESTIGACIÓN CONTRATADA - DATOS 2016

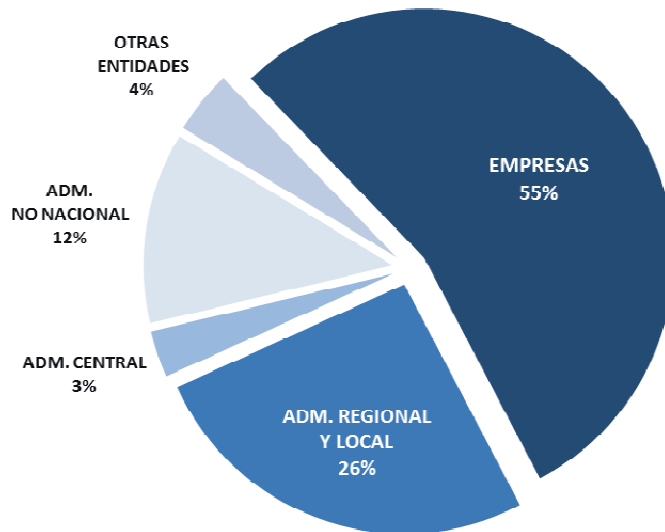
### EVOLUCIÓN Y DISTRIBUCIÓN POR ORIGEN DE FONDOS



### FINANCIACIÓN CAPTADA INVESTIGACIÓN CONTRATADA 2012-2016

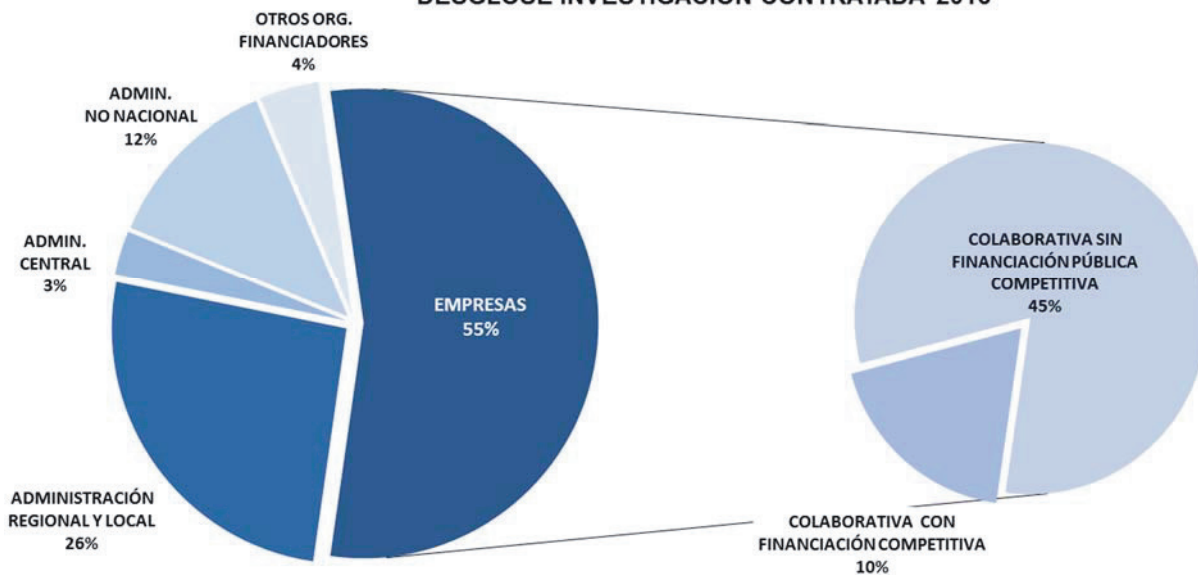


**FINANCIACIÓN CAPTADA  
INVESTIGACIÓN CONTRATADA 2016**



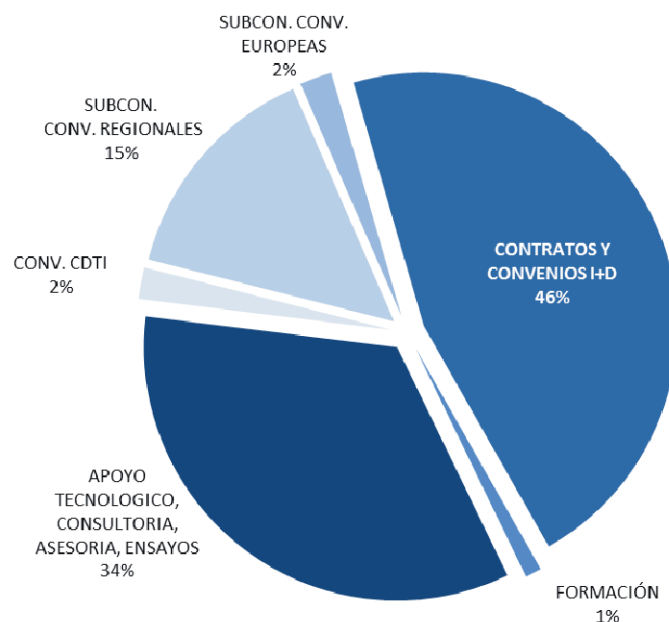
Es necesario señalar que parte de la financiación obtenida para la realización de actividades de investigación bajo contrato también procede de convocatorias públicas competitivas (por ej. INNPRONTA, INNPULSA, etc.), en las cuales la Universidad es subcontratada para la realización de esos proyectos en colaboración con las empresas.

**DESGLOSE INVESTIGACIÓN CONTRATADA 2016**





**INVESTIGACIÓN CONTRATADA 2016**  
**Desglose de la financiación procedente de empresas**



Distribución según origen y tipología de fondos, del número de proyectos y financiación conseguida para investigación contratada.

		2016			
		Nº Proyectos	Presupuesto UC		
EMPRESAS	CONV. CDTI	3	87.833,00 €	818.092,40 €	Total I+D colaborativa con financiación pública competitiva
	SUBCON. CONV. REGIONALES	13	640.259,40 €		
	SUBCON. EUROPEOS	2	90.000,00 €		
	CONTRATOS I+D	78	2.038.977,57 €	3.587.836,05 €	Total I+D colaborativa sin financiación pública competitiva
	CONSULTORÍA Y ASESORÍA	70	1.503.127,42 €		
	FORMACIÓN	6	45.731,06 €		
	<b>TOTAL EMPRESAS</b>	<b>172</b>	<b>4.405.928,45 €</b>		
<b>ADMINISTRACIÓN REGIONAL Y LOCAL</b>		<b>51</b>	<b>2.093.221,30 €</b>		
<b>ADMINISTRACIÓN CENTRAL</b>		<b>10</b>	<b>245.293,78 €</b>		
<b>ADMINISTRACIÓN NO NACIONAL</b>		<b>11</b>	<b>1.002.351,48 €</b>		
<b>OTROS ORGANISMOS FINANCIADORES</b>		<b>12</b>	<b>331.343,48 €</b>		
<b>TOTAL FINANCIACIÓN CAPTADA</b>		<b>256</b>	<b>8.078.138,49 €</b>		

## PATENTES NACIONALES/INTERNACIONALES

Detalle de las Patentes Nacionales/Internacionales solicitadas por la Universidad de Cantabria durante el periodo 2012-2016.

AÑO	NACIONALES	INTERNACIONALES
<b>2012</b>	14	6
<b>2013</b>	10 <sup>(1)</sup>	12
<b>2014</b>	12	5
<b>2015</b>	9	4
<b>2016</b>	11	7 <sup>(3)</sup>

(1) 9 patentes y 1 modelo de utilidad

(3) 3 solicitudes PCT, 2 solicitudes europeas, 1 solicitud patente americana y 1 solicitud patente china

A continuación se desglosan las Patentes Concedidas durante el periodo 2012-2016, así como la Cartera de Patentes de la Universidad de Cantabria en las anualidades de dicho periodo (patentes en vigor a fecha 31 de diciembre de cada anualidad).

AÑO	Nº CONCESIONES	CARTERA DE PATENTES EN VIGOR A 31 DE DICIEMBRE
<b>2012</b>	14	126
<b>2013</b>	12	143
<b>2014</b>	11	137
<b>2015</b>	12	137
<b>2016</b>	8	147



# PRESUPUESTO 2016

MEMORIA DE LIQUIDACIÓN

8 - Estados Financieros del Ejercicio



**BALANCES DE SITUACIÓN AL 31 DE DICIEMBRE DE 2016 Y 2015**  
(Euros)

ACTIVO	31.12.16	31.12.15	PASIVO	31.12.16	31.12.15
<b>INMOVILIZADO:</b>			<b>FONDOS PROPIOS:</b>		
<b>Inmovilizaciones materiales</b>			Patrimonio	140.353.345	140.353.345
Terrenos y construcciones	173.667.007	173.097.351	Resultados de ejercicios anteriores	(15.657.306)	(8.909.005)
Equipos didácticos y de investigación	58.925.098	60.658.847	Resultado del ejercicio - (Desahorro) / Ahorro	(7.175.823)	(6.748.301)
Utilaje y mobiliario	22.834.017	22.869.565	<b>Total fondos propios</b>	<b>117.520.216</b>	<b>124.696.039</b>
Otro inmovilizado	53.637.476	52.170.177			
Amortizaciones	(172.141.338)	(166.031.455)	<b>PROVISIONES PARA RIESGOS Y GASTOS</b>		
Provisiones	(1.177.636)	(1.106.600)		<b>2.663.270</b>	<b>2.812.512</b>
	<b>135.744.624</b>	<b>141.657.885</b>			
<b>Inversiones financieras permanentes</b>			<b>ACREEDORES A LARGO PLAZO:</b>		
Cartera de valores a largo plazo	168.183	292.183	Otras deudas a largo plazo	17.894.252	17.803.603
Provisiones	(166.046)	(290.046)		<b>17.894.252</b>	<b>17.803.603</b>
	<b>2.137</b>	<b>2.137</b>			
<b>Total inmovilizado</b>	<b>135.746.761</b>	<b>141.660.022</b>			
<b>GASTOS A DISTRIBUIR EN VARIOS EJERCICIOS</b>	<b>1.978.000</b>	<b>2.431.000</b>			
			<b>ACREEDORES A CORTO PLAZO:</b>		
<b>ACTIVO CIRCULANTE:</b>			<b>Acreeedores</b>		
<b>Deudores</b>			Acreeedores presupuestarios	921.025	1.905.324
Deudores presupuestarios	7.268.275	6.302.662	Acreeedores no presupuestarios	2.200.281	1.690.193
Deudores no presupuestarios	271.412	216.908	Administraciones Públicas	2.297.511	2.262.910
Administraciones Públicas			Otras deudas a corto plazo	3.784.153	3.794.682
Otros deudores	(667.313)	(579.911)	Fianzas y depósitos constituidos a corto plazo	1.540	6.965
Provisiones	<b>6.872.374</b>	<b>5.939.659</b>		<b>9.204.510</b>	<b>9.660.074</b>
			<b>Ajustes por periodificación</b>	<b>20.235.494</b>	<b>20.922.593</b>
<b>Inversiones financieras temporales</b>			<b>Total acreedores a corto plazo</b>	<b>29.440.004</b>	<b>30.582.667</b>
Otras inversiones y créditos a corto plazo	30.848	37.699			
	<b>30.848</b>	<b>37.699</b>			
<b>Tesorería</b>					
Otras inversiones y créditos a corto plazo	22.889.759	25.826.441			
	<b>29.792.981</b>	<b>31.803.799</b>			
<b>Total activo circulante</b>	<b>167.517.742</b>	<b>175.894.821</b>	<b>TOTAL PASIVO</b>	<b>167.517.742</b>	<b>175.894.821</b>
<b>TOTAL ACTIVO</b>					

**CUENTAS DEL RESULTADO ECONÓMICO - PATRIMONIAL DE LOS EJERCICIOS ANUALES TERMINADOS**  
**AL 31 DE DICIEMBRE DE 2016 Y 2015**  
 (Euros)

DEBE	Ejercicio 2016	Ejercicio 2015	HABER	Ejercicio 2016	Ejercicio 2015
<b>GASTOS:</b>			<b>INGRESOS:</b>		
<b>Gastos de funcionamiento de servicios y prestaciones sociales-</b>			<b>Ingresos de gestión ordinaria-</b>		
Gastos de personal	80.727.896	77.745.834	Tasas por prestación de servicios	887.401	816.830
Sueldos, salarios y asimilados	70.182.482	67.741.716	Precios públicos por prestación de servicios	16.773.244	16.902.117
Cargas sociales	10.545.414	10.004.118	<b>Otros ingresos de gestión ordinaria-</b>	<b>17.660.645</b>	<b>17.718.947</b>
Dotaciones para amortizaciones de inmovilizado	8.479.518	9.317.113	Reintegros	18.380	60.131
Variación de provisiones y pérdidas de créditos incobrables	87.402	(19.768)	Otros ingresos de gestión	3.023.593	3.750.609
Otros gastos de gestión	16.587.194	17.174.957	Otros intereses e ingresos asimilados	39.613	112.895
Gastos financieros y asimilados	559.927	627.122	<b>3.081.586</b>		<b>3.923.635</b>
Variación de las provisiones de inversiones financieras	<b>106.441.937</b>	<b>104.937.364</b>			
<b>Transferencias y subvenciones-</b>			<b>Transferencias y subvenciones-</b>		
Transferencias y Subvenciones corrientes	1.926.277	1.686.548	Transferencias y subvenciones corrientes	73.347.979	70.171.814
Transferencias y Subvenciones de capital	119.765	100.000	Transferencias y subvenciones de capital	8.766.470	9.880.349
<b>Pérdidas y gastos extraordinarios-</b>	<b>2.046.042</b>	<b>1.786.548</b>	<b>Ganancias e ingresos extraordinarios-</b>	<b>82.114.449</b>	<b>80.052.163</b>
Pérdidas procedentes del inmovilizado	930.489	9.555	Beneficios procedentes del inmovilizado	41.115	-
Gastos extraordinarios	305.910	547.613	Ingresos extraordinarios	-	-
Gastos y pérdidas de otros ejercicios	278.204	55.366	Ingresos y beneficios de otros ejercicios	41.115	-
Variación de provision de inmovilizado no financiero	71.036	1.106.600			
	<b>1.585.639</b>	<b>1.719.134</b>			
<b>Total gastos del ejercicio</b>	<b>110.073.618</b>	<b>108.443.046</b>	<b>Total ingresos del ejercicio</b>	<b>102.897.795</b>	<b>101.694.745</b>
<b>Resultado del ejercicio (Ahorro)</b>	<b>-</b>	<b>-</b>	<b>Resultado del ejercicio (Desahorro)</b>	<b>(7.175.823)</b>	<b>(6.748.301)</b>

**ESTADO DE LIQUIDACIÓN DEL PRESUPUESTO DEL EJERCICIO 2016**  
**A) ESTADO DE LIQUIDACIÓN DEL PRESUPUESTO DE INGRESOS DEL EJERCICIO 2016**

(Euros)

CAP.	DENOMINACIÓN	PREVISIONES PRESUPUESTARIAS			DERECHOS RECONOCIDOS NETOS	RECAUDACIÓN NETA	PENDIENTES DE COBRO A 31/12
		INICIALES	MODIFIC.	DEFINITIVAS			
3	Tasas y Otros Ingresos	20.729.209	157.970	20.887.179	19.197.458	14.670.531	4.526.927
4	Transferencias Corrientes	71.063.260	2.948.800	74.012.060	73.665.648	71.877.375	1.788.273
5	Ingresos Patrimoniales	590.000	0	590.000	552.101	451.034	101.067
	<b>Operaciones Corrientes</b>	<b>92.382.469</b>	<b>3.106.770</b>	<b>95.489.239</b>	<b>93.415.207</b>	<b>86.998.940</b>	<b>6.416.267</b>
7	Transferencias de Capital	11.935.555	625.126	12.560.681	8.536.369	8.351.674	184.695
	<b>Operaciones de Capital</b>	<b>11.935.555</b>	<b>625.126</b>	<b>12.560.681</b>	<b>8.536.369</b>	<b>8.351.674</b>	<b>184.695</b>
	<b>TOTAL OPER. NO FINANCIERAS</b>	<b>104.318.024</b>	<b>3.731.896</b>	<b>108.049.920</b>	<b>101.951.576</b>	<b>95.350.614</b>	<b>6.600.962</b>
8	Activos Financieros	1.500.000	23.156.303	24.656.303	49.237	49.237	0
9	Pasivos Financieros	156.438	1.379.246	1.535.684	1.720.584	1.720.584	0
	<b>TOTAL OPER. FINANCIERAS</b>	<b>1.656.438</b>	<b>24.535.549</b>	<b>26.191.987</b>	<b>1.769.821</b>	<b>1.769.821</b>	<b>0</b>
	<b>TOTAL</b>	<b>105.974.462</b>	<b>28.267.445</b>	<b>134.241.907</b>	<b>103.721.397</b>	<b>97.120.435</b>	<b>6.600.962</b>

**ESTADO DE LIQUIDACIÓN DEL PRESUPUESTO DEL EJERCICIO 2016**  
**B) ESTADO DE LIQUIDACIÓN DEL PRESUPUESTO DE GASTOS DEL EJERCICIO 2016**

(Euros)

CAP.	DENOMINACIÓN	CRÉDITOS PRESUPUESTARIOS			OBLIGACIONES RECONOCIDAS NETAS	REMANENTES DE CRÉDITO	PAGOS	OBLIGACIONES PTES. DE PAGO
		INICIALES	MODIFIC.	DEFINITIVAS				
1	Gastos de Personal	68.898.907	1.580.474	70.479.381	69.361.873	1.117.508	68.676.377	685.496
2	Gtos. Ctes. Bienes y Servicios	13.420.239	3.506.634	16.926.873	12.034.105	4.892.768	11.986.413	47.692
3	Gastos Financieros	67.440	44.550	111.990	106.927	5.063	106.927	0
4	Transferencias Corrientes	1.349.144	1.508.419	2.857.563	1.926.276	931.287	1.920.091	6.185
	<b>Operaciones Corrientes</b>	<b>83.735.730</b>	<b>6.640.077</b>	<b>90.375.807</b>	<b>83.429.181</b>	<b>6.946.626</b>	<b>82.689.808</b>	<b>739.373</b>
6	Inversiones Reales	21.531.277	21.606.767	43.138.044	20.836.795	22.301.249	20.655.143	181.652
7	Transferencias de Capital	100.000	20.600	120.600	119.765	835	119.765	0
	<b>Operaciones de Capital</b>	<b>21.631.277</b>	<b>21.627.367</b>	<b>43.258.644</b>	<b>20.956.560</b>	<b>22.302.084</b>	<b>20.774.908</b>	<b>181.652</b>
	<b>TOTAL OPER.NO FINANCIERAS</b>	<b>105.367.007</b>	<b>28.267.444</b>	<b>133.634.451</b>	<b>104.385.741</b>	<b>29.248.710</b>	<b>103.464.716</b>	<b>921.025</b>
8	Activos Financieros	100.000	1	100.001	42.387	57.614	42.387	0
9	Pasivos Financieros	507.455	0	507.455	507.450	5	507.450	0
	<b>TOTAL OPER. FINANCIERAS</b>	<b>607.455</b>	<b>1</b>	<b>607.456</b>	<b>549.837</b>	<b>57.619</b>	<b>549.837</b>	<b>0</b>
	<b>TOTAL</b>	<b>105.974.462</b>	<b>28.267.445</b>	<b>134.241.907</b>	<b>104.935.578</b>	<b>29.306.329</b>	<b>104.014.553</b>	<b>921.025</b>



**ESTADO DE LIQUIDACIÓN DEL PRESUPUESTO DEL EJERCICIO 2016**

**E) RESULTADO PRESUPUESTARIO CORRESPONDIENTE**

**AL EJERCICIO 2016**

(Euros)

<b>Operaciones no financieras</b>	
Derechos reconocidos netos	101.951.576
Obligaciones reconocidas netas	104.385.741
<b>Resultado presupuestario de operaciones no financieras</b>	<b>-2.434.165</b>
<b>Operaciones con activos financieros</b>	
Derechos reconocidos netos	49.237
Obligaciones reconocidas netas	42.387
<b>Resultado presupuestario de operaciones con activos financieros</b>	<b>6.850</b>
<b>Resultado presupuestario del ejercicio</b>	<b>-2.427.315</b>
<b>Variación Neta de Pasivos Financieros</b>	<b>1.213.134</b>
<b>Saldo presupuestario del ejercicio</b>	<b>-1.214.181</b>
Créditos gastados financiados con remanente de tesorería	2.258.059
Desviaciones en gastos con financiación afectada	-847.724
<b>Superávit de financiación del ejercicio</b>	<b>196.154</b>

## 1. Organización

### Actividad-

La Universidad de Cantabria (en adelante, “la Universidad”) es una institución de derecho público dedicada a la docencia, al estudio y a la investigación. Se rige por la Ley Orgánica 4/2007, de 12 de abril, por la que se modifica la Ley Orgánica 6/2001, de 21 de diciembre, de Universidades, por sus estatutos, y por la normativa anual incluida en el presupuesto. Dispone de personalidad jurídica propia y patrimonio propio y desarrolla sus funciones en régimen de autonomía.

En los términos del artículo 2 de la Ley Orgánica 6/2001, de 21 de diciembre, de Universidades, la autonomía comprende:

- La elaboración de los Estatutos y demás normas de régimen interno.
- La elección, designación y remoción de los correspondientes órganos de gobierno y representación.
- La creación de estructuras específicas que actúen como soporte de la investigación y la docencia.
- La elaboración y aprobación de planes de estudio e investigación y de enseñanzas específicas de formación a lo largo de toda la vida.
- La selección, formación y promoción de personal docente e investigador y de administración y servicios, así como la determinación de las condiciones en que han de desarrollar sus actividades.
- La admisión, régimen de permanencia y verificación de conocimientos de los estudiantes.
- La expedición de los títulos de carácter oficial y validez en todo el territorio nacional y de sus diplomas y títulos propios.
- La elaboración, aprobación y gestión de sus presupuestos y la administración de sus bienes.
- El establecimiento y modificación de sus relaciones de puestos de trabajo.
- El establecimiento de relaciones con otras entidades para la promoción y desarrollo de sus fines institucionales.
- Cualquier otra competencia necesaria para el adecuado cumplimiento de las funciones de la Universidad al servicio de la sociedad.

De acuerdo con el artículo 2 de los Estatutos, en la prestación del servicio público de la educación superior mediante la docencia, el estudio y la investigación, son funciones de la Universidad las siguientes:

- La creación, desarrollo, transmisión y crítica de la ciencia, la técnica y la cultura.
- La preparación para el ejercicio de actividades profesionales que exijan la aplicación de conocimientos y métodos científicos, así como para la creación artística.
- La generación de nuevos conocimientos a través de la investigación científica y el desarrollo.
- La valorización y la transferencia de los resultados de la investigación en aras de la mejora de la calidad de vida y del desarrollo social y económico, potenciando la innovación y la cultura emprendedora.
- Fomento de la excelencia, la internacionalización y la colaboración activa con todos los agentes e instituciones generadoras de conocimiento como medio efectivo de desarrollo social.
- La difusión social del conocimiento y de la cultura a través de la extensión universitaria y la formación a lo largo de toda la vida, con especial consideración al ámbito territorial de Cantabria.

La formación integral de sus miembros en el espíritu de la cultura de nuestro tiempo, la solidaridad, la cooperación para el desarrollo de los países menos favorecidos y los valores constitucionales.

La actividad de la Universidad se concreta en su presupuesto, elaborado sobre la base de los ingresos procedentes de:

- Las transferencias para gastos corrientes y de capital fijadas anualmente por la Comunidad Autónoma.
- Los ingresos por los precios públicos por servicios académicos y demás derechos que legalmente se establezcan. En el caso de estudios conducentes a la obtención de títulos de carácter oficial y validez en todo el territorio nacional, los precios públicos y derechos los fijará la Comunidad Autónoma, dentro de los límites que establezca la Conferencia General de Política Universitaria que estarán relacionados con los costes de prestación del servicio. Asimismo, se consignarán las compensaciones correspondientes a los importes derivados de las exenciones y reducciones que legalmente se dispongan en materia de precios públicos y demás derechos.
- Los precios de enseñanzas propias, cursos de especialización y los referentes a las demás actividades autorizadas a las Universidades se atenderán a lo que establezca el Consejo Social, debiendo ser, en todo caso, aprobados junto con los presupuestos anuales en los que se deban aplicar.
- Los ingresos procedentes de transferencias de entidades públicas y privadas, así como de herencias, legados o donaciones.
- Los rendimientos procedentes de su patrimonio y de aquellas otras actividades económicas que desarrollen según lo previsto en esta Ley y en sus propios Estatutos.
- Todos los ingresos procedentes de los contratos previstos en el artículo 83 de la L.O.U.
- Los remanentes de tesorería y cualquier otro ingreso.
- El producto de las operaciones de crédito que concierten, debiendo ser compensado para la consecución del necesario equilibrio presupuestario de la Comunidad Autónoma, la cual, en todo caso, deberá autorizar cualquier operación de endeudamiento.

En el presupuesto también se prevén los gastos necesarios para la actividad de la Universidad, como por ejemplo:

- Personal académico, de administración y servicios.
- Gastos de funcionamiento, conservación y mantenimiento.
- Gastos de infraestructura y mantenimiento de material científico.
- Obras generales y de equipamiento.
- Becas, formación de personal y otros gastos.

El presupuesto es público, único y equilibrado en el momento de su aprobación y comprende la totalidad de los ingresos y gastos del ejercicio. El presupuesto de ingresos es de carácter estimativo, por lo que es posible que los ingresos realizados difieran de los presupuestados. Por el contrario, el presupuesto de gastos es limitativo, no pudiendo ser mayor el volumen de gastos realizados que el presupuesto.

La actividad de la Universidad, así como su autonomía, se fundamentan en el principio de libertad académica, que se manifiesta en las libertades de cátedra, de investigación y de estudio.

La autonomía universitaria exige y hace posible que docentes, investigadores y estudiantes cumplan con sus respectivas responsabilidades, en orden a la satisfacción de las necesidades educativas, científicas y profesionales de la sociedad, así como que las Universidades rindan cuentas del uso de sus medios y recursos a la sociedad.

Sin perjuicio de las funciones atribuidas al Consejo de Coordinación Universitaria, corresponde a cada Comunidad Autónoma las tareas de coordinación de las Universidades de su competencia.

#### Normativa Aplicable-

La normativa básica aplicable a la Universidad es la siguiente:

- La Ley Orgánica 4/2007, de 12 de abril, por la que se modifica la Ley Orgánica 6/2001, de 21 de diciembre, de Universidades.
- Decreto 26/2012, de 10 de mayo, por el que se aprueban los Estatutos de la Universidad de Cantabria.
- Ley 10/1998, de 21 de septiembre, del Consejo Social de la Universidad de Cantabria.

- Real Decreto Legislativo 3/2011, de 14 de noviembre, por el que se aprueba el texto refundido de la Ley de Contratos del Sector Público.
- Real Decreto 1098/2001 que aprueba el Reglamento que desarrolla la anterior Ley de Contratos de las Administraciones Públicas, en todo aquello que no se oponga al Real Decreto Legislativo 3/2011.
- La Ley 47/2003, de 26 de noviembre, General Presupuestaria.
- Ley de Cantabria 14/2006, de 24 de octubre, de Finanzas de Cantabria.
- Ley 5/2015, de 28 de diciembre, de Presupuestos Generales de la Comunidad Autónoma de Cantabria para el año 2016.
- Ley de Cantabria 10/2006, de 17 de julio, de Subvenciones de Cantabria.
- RD 887/2006, de 21 de julio, por el que se aprueba el Reglamento de la Ley 38/2003, de 17 de noviembre, General de Subvenciones.
- Ley 14/2011, de 1 de junio, de la Ciencia, la Tecnología y la Innovación
- Real Decreto-Ley 14/2012, de 20 de abril, de medidas urgentes de racionalización del gasto público en el ámbito educativo.
- Ley 15/2014, de 16 de septiembre, de racionalización del Sector Público y otras medidas de reforma administrativa.
- Ley 19/2013, de 9 de diciembre, de transparencia, acceso a la información pública y buen gobierno.
- Ley 25/2013, de 27 de diciembre, de impulso de la factura electrónica y creación del Registro Contable de Facturas en el Sector Público.

#### Estructura organizativa básica-

Los órganos generales de gobierno y representación de la Universidad fundamentalmente son, como órganos colegiados, el Consejo Social, el Claustro Universitario, el Consejo de Gobierno, las Juntas de Centro, los Consejos de Departamento y los Consejos de Instituto y, con carácter unipersonal, el Rector (máxima autoridad de la Universidad), los Vicerrectores, el Gerente, el Secretario General, los Decanos y Directores de centro, los Directores de Departamento y los Directores de Institutos Universitarios.

La Universidad cuenta con dos campus, uno en Santander y otro en Torrelavega.

## **2. Bases de presentación**

### **a) *Imagen fiel***

El balance de situación, la cuenta del resultado económico-patrimonial, el estado de cambios en el patrimonio neto, el estado de flujos de efectivo y el estado de liquidación del presupuesto se han obtenido de los registros contables de la Universidad y se presentan de acuerdo con el Plan General de Contabilidad Pública para Cantabria, aprobado por Orden de la Consejería de Economía y Hacienda del Gobierno de Cantabria de 29 de noviembre de 2000 (que adapta el Plan General de Contabilidad Pública de España, aprobado por Orden del Ministerio de Economía y Hacienda con fecha 6 de mayo de 1994), de forma que muestran la imagen fiel del patrimonio, de la situación financiera, del resultado económico-patrimonial y de la ejecución del presupuesto de la Universidad.

El estado de liquidación del presupuesto, así como otros estados integrados en las notas explicativas contienen información presupuestaria y son elaborados siguiendo principios y normas de contabilidad pública de carácter presupuestario. En este sentido, dichos principios y normas son los establecidos en las bases de ejecución del presupuesto de la Universidad para el ejercicio 2016 y en la Ley Orgánica 6/2001, de 21 de diciembre, de Universidades, modificada por la Ley Orgánica 4/2007, de 12 de abril. Dada la diferencia existente entre los principios y normas de contabilidad de carácter presupuestario y las de carácter económico-patrimonial para determinadas operaciones, su contabilización y efectos en los estados contables económico-patrimoniales pueden diferir (F.1.6).

#### **b) Aprobación de estados financieros**

El balance de situación, la cuenta de resultados económico-patrimonial, el estado de cambios en el patrimonio neto, el estado de flujos de efectivo y el estado de liquidación del presupuesto del ejercicio 2016 se encuentran pendientes de ser examinados por el Consejo de Gobierno y aprobados por el Consejo Social de la Universidad. Se espera que dichos estados sean aprobados próximamente sin cambios substanciales.

### **3. Aplicación del resultado del ejercicio 2016**

La propuesta de aplicación del desahorro del ejercicio es la de su íntegro traspaso a resultados negativos de ejercicios anteriores.

### **4. Principios contables y normas de valoración**

Los principios y normas de valoración utilizados por la Universidad en la elaboración de los estados financieros correspondientes al ejercicio 2016 (que comprenden el balance de situación, la cuenta del resultado económico-patrimonial, el estado de cambios en el patrimonio neto, el estado de flujos de efectivo, el estado de liquidación del presupuesto y las notas explicativas) son los establecidos en:

- Plan General de Contabilidad Pública para Cantabria, aprobado por Orden de la Consejería de Economía y Hacienda del Gobierno de Cantabria de 29 de noviembre de 2000, que adapta el Plan General de Contabilidad Pública de España, aprobado por Orden del Ministerio de Economía y Hacienda con fecha 6 de mayo de 1994.
- Los pronunciamientos de la Comisión de Principios y Normas Contables Públicas, creada por la Intervención General de la Administración del Estado (IGAE)
- La demás legislación que sea específicamente aplicable.

Las principales normas de valoración seguidas por la Universidad en la preparación de estos estados financieros han sido las siguientes:

#### **a) Inmovilizaciones materiales**

Los bienes comprendidos en el inmovilizado material se reflejan al precio de adquisición. Cuando se trata de bienes adquiridos a título gratuito o que hayan sido recibidos en cesión se toma como precio de adquisición el valor venal de dichos bienes en el momento de la incorporación patrimonial.

Se incorporará al valor del inmovilizado correspondiente el importe de las inversiones adicionales o complementarias que se realicen, valorándose ésta de acuerdo con los criterios establecidos en el párrafo anterior.

El precio de adquisición incluye, además el importe facturado por el vendedor, todos los gastos adicionales que se produzcan hasta la su puesta en condiciones de funcionamiento. Los impuestos indirectos que gravan los elementos del inmovilizado material sólo se incluirán en el precio de adquisición cuando no sean recuperables directamente de la Hacienda Pública.

Las amortizaciones se calculan linealmente en función de las siguientes vidas útiles:

	Años
Edificios y otras construcciones	50
Equipos didácticos y de investigación	5-10
Mobiliario	10
Equipos informáticos	5
Elementos de transporte	6

En relación con los fondos bibliográficos, se aplica el criterio de amortización en su totalidad en el ejercicio en que se incorporan.

Las mejoras en bienes existentes que suponen un aumento de su capacidad, productividad o alargamiento de su vida útil de los activos son capitalizadas. Los gastos de mantenimiento y conservación se cargan a resultados en el momento en que se producen. Las bajas y enajenaciones se reflejan contablemente mediante la eliminación del coste del elemento y la amortización acumulada correspondiente.

**b) Inversiones financieras**

Las inversiones financieras y las participaciones en empresas no admitidas a cotización en un mercado secundario organizado están registradas por el menor valor entre su coste de adquisición (o valor venal de cesión, si fuera aplicable) o su valor teórico-contable, corregido en el importe de las plusvalías tácitas, si las hubiera, existentes en el momento de la adquisición y que subsisten en una valoración posterior. La Universidad tiene constituidas las provisiones necesarias para aquellas participaciones cuyo coste es superior al valor teórico-contable (que se desprende de los últimos balances de situación disponibles de las sociedades participadas).

Los créditos se registran por el importe efectivamente entregado, figurando las fianzas por el importe desembolsado.

**c) Provisión por premios de jubilación**

La Universidad está obligada al pago de algunas prestaciones en concepto de premio de jubilación para su personal laboral en virtud del Convenio Colectivo que le es de aplicación. La Universidad cuantifica el importe devengado en concepto de premios de jubilación al cierre del ejercicio en función del cálculo actuarial realizado por un profesional independiente.

Por otra parte, la Universidad puso en marcha en 2008 sendos planes de incentivación a la jubilación voluntaria destinados al personal docente investigador y PAS sujeto al Régimen especial de la Seguridad Social de los funcionarios de la Administración Civil del Estado que voluntariamente se acoja a él. Estos planes tuvieron una duración de 2 años en el caso del PDI y hasta el 31 de marzo de 2009 en el del PAS, y consisten en la complementación de las remuneraciones que este personal recibirá como pensión, hasta alcanzar sus retribuciones brutas anuales actuales, excluyendo las retribuciones no consolidadas; y se aplicará hasta que el empleado jubilado cumpla 70 años. En este caso, la Universidad ha registrado como provisión por este concepto la obligación devengada, cuantificada como el 100% de los importes a satisfacer a los trabajadores. No se han promovido nuevos planes en el ejercicio 2016.

**d) Deudores y acreedores por operaciones de tráfico y otras deudas no comerciales**

Los saldos deudores y acreedores por operaciones de tráfico se registran por su valor nominal. La Universidad procede a constituir las correspondientes provisiones con cargo al epígrafe "Variación de provisiones y pérdidas de créditos incobrables" de la cuenta del resultado económico-patrimonial, para hacer frente al riesgo de insolvencia de sus clientes y deudores, con criterio individualizado de los mismos.

Las deudas no comerciales se registran por su valor de reembolso.

La clasificación de las deudas entre corto y largo plazo se realiza en función de los vencimientos al cierre del ejercicio, es decir, se consideran como deudas a corto plazo aquéllas con vencimiento igual o inferior a doce meses y como deudas a largo plazo las de vencimiento superior a dicho período.

**e) Gastos a distribuir en varios ejercicios**

Los gastos por intereses diferidos se valorarán por la diferencia entre el valor de reembolso y el valor de emisión de las deudas a que correspondan. Concretamente en el caso de adquisición de inmovilizado con pago aplazado, el valor de emisión de las deudas corresponde al valor de coste del inmovilizado adquirido.

Dichos gastos se imputarán a resultados durante el plazo de vencimiento de las correspondientes deudas y de acuerdo con un plan financiero.

**f) Transacciones y saldos en monedas extranjera**

Las cuentas a cobrar en moneda extranjera se reflejan al tipo de cambio aplicable en el momento de su registro. Las transacciones en moneda extranjera se reflejan en la cuenta del resultado económico-patrimonial al tipo de cambio aplicable en el momento de su realización.

**g) Impuesto sobre el Valor Añadido**

El importe soportado no deducible formará parte del precio de adquisición de los bienes de inversión o del circulante, así como de los servicios, que sean objeto de las operaciones gravadas por el impuesto.

No alterarán las valoraciones iniciales los ajustes en el importe del impuesto soportado no deducible consecuencia de la regularización derivada de la prorrata definitiva, incluida la regularización por bienes de inversión. El importe regularizado al cierre del ejercicio 2016, registrado dentro del epígrafe "Otros ingresos de gestión" de la cuenta del resultado económico-patrimonial adjunta, ha ascendido a 470 miles de euros.

**h) Ingresos y gastos**

Los ingresos y gastos se imputan, con carácter general, en función del criterio del devengo, es decir, cuando se produce la corriente real de bienes y servicios que los mismos representan, con independencia del momento en que se produzca la corriente monetaria o financiera derivada de ellos.

Las subvenciones y transferencias corrientes y de capital se imputan a resultados cuando se produce el incremento asociado de un activo, que se materializa en un incremento de tesorería o de otro elemento patrimonial si la entrega es en especie. No obstante, se puede reconocer el derecho con anterioridad si se conoce de forma cierta que el ente concedente ha dictado el acto de reconocimiento de su correlativa obligación.

En cuanto al criterio de imputación de la financiación recibida y vinculada a proyectos de investigación, títulos propios y otros ingresos específicos se reconoce únicamente el ingreso correspondiente a los gastos incurridos, periodificándose el resto del importe no consumido.

El criterio general se sigue también en los siguientes casos:

1. En aquellas subvenciones en las que se deba cumplir alguna condición en un momento posterior al cobro, sin perjuicio del posterior reintegro de la subvención en caso de incumplimiento.
2. En aquellas subvenciones cuya cuantía definitiva está vinculada a una liquidación final posterior. Si de la liquidación final se derivase un importe inferior al total percibido, dicha diferencia deberá considerarse como un reintegro.

Excepto en el caso anterior, siguiendo el principio de prudencia, la Universidad únicamente contabiliza los beneficios realizados a la fecha del cierre del ejercicio, en tanto que los riesgos previsibles y las pérdidas, aun las eventuales, se contabilizan tan pronto son conocidos.

### **i) Estado de liquidación del presupuesto**

Los principios contables aplicados al estado de liquidación del presupuesto son los siguientes:

#### **a) Reconocimiento de derechos y obligaciones presupuestarios**

Los derechos y obligaciones se registran contablemente en el momento en que unos y otros son exigibles jurídicamente, independientemente del momento del cobro o del pago. A continuación se da un mayor detalle sobre la aplicación de este principio:

- *Tasas y otros ingresos.* Los precios públicos recogen los derechos de matrícula de titulaciones oficiales correspondientes al primer cuatrimestre del curso lectivo 2016/2017 y el segundo cuatrimestre del curso lectivo 2015/2016, así como los ingresos procedentes de expediciones de títulos y pruebas de acceso a la Universidad.

Los ingresos por derechos de matrículas de alumnos pertenecientes a becas se realizan en función de los alumnos matriculados con derecho a estas becas. Por lo tanto, en la liquidación del presupuesto de 2016 se han contabilizado como ingresos las becas del primer cuatrimestre del curso lectivo 2016/2017 y el segundo cuatrimestre del curso lectivo 2015/2016.

De la misma forma, se incluyen en este capítulo los importes de los convenios, contratos, prestaciones de servicios y cursos firmados al amparo del art. 83 de la L.O.U.

- *Transferencias corrientes.* En este capítulo se recogen las transferencias de recursos por parte del Estado, Organismos Autónomos, Comunidad Autónoma y otros entes públicos o privados sin contraprestación directa de la Universidad, que se destinan a financiar operaciones corrientes. Se reconocen como ingresos cuando se conoce la aprobación de las mismas por parte de la entidad otorgante.
- *Ingresos patrimoniales.* En este capítulo se incluyen, básicamente, los ingresos financieros obtenidos de las cuentas bancarias que mantiene la Universidad en diversas entidades. Bajo este capítulo se incluyen también las facturaciones llevadas a cabo por las concesiones administrativas y alquileres de bienes inmuebles contratados por terceros, que se reconocen como ingresos en el momento que se emite la correspondiente factura.
- *Transferencias de capital.* En este epígrafe se recogen las transferencias de recursos por parte del Estado, Organismos Autónomos, Comunidad Autónoma y otros entes públicos o privados sin contraprestación directa de la Universidad, que se destinan a financiar operaciones de capital. Se reconocen como ingresos cuando se conoce la aprobación de las mismas por parte de la entidad otorgante.
- *Activos financieros.* El remanente total de tesorería existente al inicio del ejercicio que es utilizado para financiar los gastos del ejercicio corriente, se incorpora al presupuesto definitivo de ingresos vía presupuesto inicial y modificaciones presupuestarias, bajo el capítulo "Activos financieros". Dicho remanente no se incorpora a la liquidación presupuestaria ni por lo tanto se considera cobrado.  
Se presenta como remanente de tesorería afectado los ingresos liquidados y no materializados a la fecha de cierre del ejercicio pero que están destinados a la financiación de un proyecto concreto de inversión o gasto, así como aquellos ingresos procedentes de operaciones de capital.

El remanente de tesorería no afectado constituye la parte del remanente total de tesorería no asignado presupuestariamente a un concepto de gasto o inversión.

- *Pasivos financieros.* Al cierre del ejercicio se imputa a los capítulos "Pasivos financieros" de los presupuestos de gastos e ingresos el importe de la variación neta producida durante el ejercicio respecto al anterior en los capitales tomados a préstamo.



- *Otros derechos y obligaciones no exigibles.* De acuerdo con el principio de reconocimiento de ingresos y gastos antes mencionado y los principios de contabilidad presupuestaria, no se registran como derechos y obligaciones, ingresos y gastos, la periodificación de pagas extraordinarias, de premios de jubilación, así como los intereses a pagar y otras partidas devengadas no vencidas por no considerarse exigibles a la fecha del cierre contable.
- *Gastos de personal.* En este epígrafe se contabilizan las retribuciones (básicas, complementarias e incentivos al rendimiento) que percibe el personal de la Universidad: funcionarios, laborales y otros empleados (excepto los que llevan a cabo tareas de investigación, cuyas retribuciones se incluyen en el capítulo "Inversiones reales"), contratados de acuerdo con la legislación vigente. Asimismo se incluyen las cotizaciones a la Seguridad Social a cargo de la Universidad.

Mensualmente se reconoce la obligación de pago correspondiente a la nómina a desembolsar y a la cuota patronal del mes correspondiente. No se periodifican las pagas extras ni las vacaciones devengadas y no disfrutadas al cierre del ejercicio.

- *Gastos en bienes corrientes y servicios.* En este apartado se recogen los gastos corrientes de la Universidad para la adquisición de bienes y servicios (arrendamientos, reparaciones y conservación, material diverso, suministros y otros), así como las dietas y gastos de locomoción (indemnizaciones por razón del servicio).  
La obligación es reconocida cuando se recibe la factura correspondiente a la adquisición del bien o recepción del servicio (y, en función de la cuantía, teniendo en cuenta el acta de recepción)
- *Transferencias corrientes.* En este epígrafe se contabilizan las transferencias concedidas por la Universidad a personas físicas o jurídicas, a través de becas y ayudas Universitarias. Se reconocen cuando se otorgan a los perceptores)
- *Inversiones reales.* Dentro de este concepto se recogen inversiones relativas a obras de construcción o reforma de edificios, así como gastos destinados a la adquisición de bienes de naturaleza inventariable necesarios para el funcionamiento operativo de los servicios y aquellos otros gastos destinados a proyectos de investigación científica. Se reconoce el gasto cuando se recibe la correspondiente factura.  
Incluye también, para los proyectos de investigación, los gastos de personal de los empleados de la Universidad dedicados en exclusiva a estas funciones.

b) *Reconocimiento de derechos y obligaciones no presupuestarios*

Los derechos a cobrar por operaciones extrapresupuestarias recogen, principalmente, la parte pendiente de cobro correspondiente al Impuesto del Valor Añadido repercutido por la Universidad en la facturación de sus servicios.

Las obligaciones pendientes de pago por operaciones extrapresupuestarias recogen, principalmente, las cuotas retenidas a los trabajadores y pendientes de ingresar a la Hacienda Pública, así como el saldo pendiente en concepto de IVA y las cuotas de la Seguridad Social.

c) *Remanente de tesorería*

El remanente de tesorería se obtiene por la diferencia entre los derechos reconocidos netos pendientes de cobro, los fondos líquidos o disponibles y las obligaciones ciertas reconocidas netas y pendientes de pago. Estos derechos y obligaciones pueden tener su origen tanto en operaciones presupuestarias como no presupuestarias.

Se considera remanente de tesorería afectado las desviaciones de financiación positivas derivadas de ingresos afectados que financian conceptos de gasto, de manera directa o específica, que afectan a proyectos y a otras actividades de investigación o relacionadas con cualquier otra actividad de la UC:

- a. Las transferencias y subvenciones finalistas.
- b. Los procedentes de trabajos y cursos art. 83 LOU.
- c. Los procedentes de títulos propios.
- d. Los ingresos de otros cursos autofinanciados.
- e. Otros ingresos finalistas.

El remanente de tesorería afectado únicamente podrá utilizarse para dar cobertura a los gastos a cuya financiación se encuentren afectados los recursos de los que se derivan las desviaciones.

La diferencia entre el remanente total y el remanente afectado corresponde a recursos no afectados, distinguiéndose entre remanente incorporable según la normativa vigente y remanente genérico de libre disposición, según si la normativa interna de la Universidad asigna esa desviación de financiación positiva a aplicaciones concretas.

El remanente de tesorería total existente al inicio del ejercicio se incorporará al presupuesto definitivo de ingresos vía presupuesto inicial y modificaciones presupuestarias y bajo el capítulo "Activos financieros".

## **5. Diferencias entre criterios contables patrimoniales y presupuestarios**

Como nota diferenciadora de la contabilidad de la Universidad con carácter público respecto de la contabilidad empresarial, debe observarse que, tal y como establece la normativa aplicable, las operaciones de ejecución del presupuesto que suponen el nacimiento de derechos de cobro y/o de obligaciones de pago siguen un criterio de vencimiento o exigibilidad jurídica, es decir, que los gastos e ingresos que surgen de la ejecución del presupuesto se imputan, de acuerdo con el procedimiento establecido en cada caso, cuando se dictan los preceptivos actos administrativos. Respecto de las operaciones que afectan al ámbito económico-patrimonial, la Universidad sigue un criterio de devengo puro, realizando, en su caso, los ajustes por periodificación que sean necesarios para cumplir con el principio de devengo y el principio de correlación de ingresos y gastos.

Las diferencias fundamentales entre los principios y criterios contables que son de aplicación a la liquidación del presupuesto y los principios de contabilidad pública generalmente aceptados, entendiéndose por tales el Plan General de Contabilidad Pública y sus adaptaciones sectoriales y los pronunciamientos elaborados por la Comisión de Principios y Normas Contables Públicas, que son aplicables en la elaboración del balance de situación y la cuenta del resultado económico-patrimonial son, básicamente, los siguientes:

1. Las inversiones reales realizadas en el ejercicio, clasificadas como inmovilizaciones en el balance de situación, se registran como gasto dentro del capítulo 6 del presupuesto. Asimismo, la amortización del ejercicio según contabilidad patrimonial no es aplicable en la liquidación del presupuesto.
2. El criterio de imputación presupuestario de los ingresos indica que éstos se deben registrar en el momento de su liquidación, independientemente de su período de devengo, aplicable a la contabilidad patrimonial.
3. Presupuestariamente, los gastos se imputan como obligación en el momento en que ésta se reconoce y existe factura y certificado de recepción de conformidad, independientemente de su período de devengo, el cual es aplicable a la contabilidad patrimonial.
4. Los pasivos financieros se registran en el presupuesto de ingresos en el momento en el que se reciben, imputándose al presupuesto de gastos a medida que se producen las devoluciones posteriores. Por otra parte, figuran contabilizados patrimonialmente en el pasivo del balance de situación por su valor de reembolso y a corto o largo plazo, según su vencimiento. La diferencia entre el valor de reembolso y el valor de emisión de las deudas, en el caso de adquisición de inmovilizado, se registra patrimonialmente como gastos a distribuir en varios ejercicios.
5. El remanente líquido de tesorería de un ejercicio puede aparecer como ingresos en presupuestos de ejercicios futuros financiando operaciones de gasto si bien, dada su naturaleza, no implica ingresos reales ni reconocimiento de derechos en el proceso de ejecución presupuestaria.
6. Las anulaciones de derechos presupuestarios de ejercicios cerrados, y los incrementos y disminuciones de acreedores presupuestarios se recogen en el remanente de tesorería en la liquidación del presupuesto y como resultados extraordinarios en la cuenta del resultado económico-patrimonial.
7. Las provisiones de derechos presupuestarios de ejercicios cerrados se recogen en el remanente de tesorería en la liquidación del presupuesto, como indisponible, y como variación de provisiones y pérdidas de créditos incobrables en la cuenta del resultado económico-patrimonial.

La conciliación del resultado presupuestario con el resultado según la cuenta económico-patrimonial al 31 de diciembre de 2016 es la siguiente (en euros):

<b>Liquidación del presupuesto - Resultado presupuestario (Déficit)</b>	<b>-1.214.180,92</b>
Inversión en Inmovilizado	3.567.781,15
Dotaciones para amortización 2016:	-8.479.518,30
Bajas de Inmovilizado	-930.488,30
Periodificación de Matrículas 2015:	4.773.438,59
Periodificación de Matrículas 2016:	-4.518.634,41
Periodificación de Ingresos 2015:	16.149.154,03
Periodificación de Ingresos 2016:	-15.716.859,42
Periodificación de Gastos 2015:	1.064.887,60
Periodificación de Gastos 2016:	-1.213.484,08
Variación de provisiones de tráfico	-87.401,68
Proveedores inmovilizado a largo plazo (Edificio Fisioterapia)	1.091.899,40
Gastos financieros de 2016 (Edificio Fisioterapia)	-453.000,00
Pérdida por anulación derechos de Presup.Cerrados	-108.751,97
Variación provisiones para riesgos y gastos	251.756,79
Variación neta de Activos Financieros	-6.850,45
Variación Neta de Pasivos Financieros	-1.213.134,29
Provisión por deterioro Construcción Nueva Residencia Univers	-1.177.635,70
Provisión para insolvencias FLTQ Parques 2002-2003	-305.910,00
Ajuste contabilización anticipos reembolsables	41.115,17
Anulación exceso de provisiones	1.309.994,95
Aportación a la Fundación CTC para dotación fundacional	-1,00
<b>Contabilidad Pública - Resultado económico-patrimonial (Desahorro)</b>	<b>-7.175.822,84</b>

## 6. Remanente de tesorería

El estado del remanente de tesorería correspondiente al ejercicio 2016 es el siguiente (en euros):

Conceptos	2015
<b>Derechos pendientes de cobro :</b>	
Del presupuesto corriente	6.660.962
De presupuestos cerrados	667.313
De operaciones no presupuestarias	271.412
	<b>7.539.687</b>
<b>Obligaciones pendientes de pago:</b>	
Del presupuesto corriente	921.025
De presupuestos cerrados	0
De operaciones no presupuestarias	3.285.848
Pagos realizados pendientes de aplicación definitiva	0
	<b>4.206.873</b>
<b>Fondos líquidos</b>	<b>22.889.759</b>
<b>Remanente de tesorería total</b>	<b>26.222.574</b>
<b>Exceso de financiación afectada</b>	<b>20.218.780</b>
<b>Saldos de dudoso cobro</b>	<b>667.313</b>
<b>Remanente de tesorería</b>	<b>5.336.480</b>
Incorporable.....	<b>3.093.904</b>
Genérico de libre disposición.....	<b>2.242.577</b>

## 7. Presupuestos del ejercicio 2016

El presupuesto anual de la Universidad correspondiente al ejercicio 2016 fue aprobado por el Consejo de Gobierno el 16 de diciembre de 2015 y por el Consejo Social el 18 de diciembre de 2015. Dicho presupuesto constituye la valoración económica de todos los ingresos y gastos derivados de las inversiones y actividades a desarrollar en un año concreto. Tiene carácter público y ha de presentarse necesariamente equilibrado.

La liquidación del presupuesto se encuentra pendiente de aprobación por el Consejo de Gobierno y el Consejo Social.

Las cifras correspondientes a ingresos y gastos se establecen sobre la base de estimaciones razonadas. Los ingresos tienen carácter estimativo y los gastos, carácter limitativo o de autorización general. En consecuencia, estos últimos no pueden rebasarse más que a través de la aprobación de un expediente de modificación presupuestaria tramitado con arreglo a las normas y limitaciones establecidas en la normativa vigente.

Adicionalmente, durante el ejercicio 2016 la Universidad ha efectuado diversas modificaciones y transferencias presupuestarias las cuales, según establecen los estatutos, han sido aprobadas por los órganos de gobierno competentes en cada caso.

## 8. Inmovilizaciones materiales

El resumen del movimiento del ejercicio 2016 en las diferentes cuentas de inmovilizado material y de sus correspondientes amortizaciones es el siguiente (en euros):

CUENTA (en euros)	VALOR 31/12/2016	AMORTIZACION ACUMULADA	VALOR NETO
220 Terrenos	34.832.485,41	0,00	34.832.485,41
221 Construcciones	138.834.521,60	45.023.317,32	93.811.204,28
223 Maquinaria (Eq.didáct. y de investig.)	58.925.097,58	53.883.030,33	5.042.067,25
224 Utillaje	3.097.923,00	2.931.644,85	166.278,15
226 Mobiliario	19.736.094,18	17.655.418,39	2.080.675,79
227 Eq. procesos inform.	16.803.565,84	15.834.080,93	969.484,91
228 Elementos transporte	222.805,44	202.741,78	20.063,66
229 Fondos bibliográficos	36.611.104,76	36.611.104,76	0,00
<b>TOTALES:</b>	<b>309.063.597,81</b>	<b>172.141.338,36</b>	<b>136.922.259,45</b>

EVOLUCIÓN (en miles euros)	VALOR BRUTO	VALOR NETO
2002	200.794	139.341
2003	209.731	141.469
2004	213.704	139.076
2005	222.969	139.049
2006	232.865	141.763
2007	240.167	143.695
2008	249.711	144.435
2009	255.772	142.835
2010	272.252	150.913
2011	289.020	158.739
2012	298.686	159.529
2013	301.919	153.378
2014	305.455	148.179
2015	308.796	142.764
2016	309.064	136.922

VARIACIONES	VALOR 01/01/2016	VARIACION 2016	VALOR 31/12/2016	AMORTIZACION ACUMULADA	VALOR NETO
220 Terrenos	34.832.485,41	0,00	34.832.485,41	0,00	34.832.485,41
221 Construcciones	138.264.865,79	569.655,81	138.834.521,60	45.023.317,32	93.811.204,28
223 Maquinaria (Eq.didáct)	60.658.847,08	-1.733.749,50	58.925.097,58	53.883.030,33	5.042.067,25
224 Ustillaje	3.131.195,71	-33.272,71	3.097.923,00	2.931.644,85	166.278,15
226 Mobiliario	19.738.369,06	-2.274,88	19.736.094,18	17.655.418,39	2.080.675,79
227 Eq. procesos inform.	16.798.174,68	5.391,16	16.803.565,84	15.834.080,93	969.484,91
228 Elementos transporte	279.460,24	-56.654,80	222.805,44	202.741,78	20.063,66
229 Fondos bibliográficos	35.092.542,05	1.518.562,71	36.611.104,76	36.611.104,76	0,00
<b>SUBTOTAL:</b>	<b>308.795.940,02</b>	<b>267.657,79</b>	<b>309.063.597,81</b>	<b>172.141.338,36</b>	<b>136.922.259,45</b>
282 Amortiz. Acumulada	-	-	-	-	-
2922 Provisiones Inmovilizado	166.031.455,12	-6.109.883,24	-172.141.338,36		
	-1.106.599,78	-71.035,92	-1.177.635,70		
<b>TOTALES:</b>	<b>141.657.885,12</b>	<b>-5.913.261,37</b>	<b>135.744.623,75</b>	<b>172.141.338,36</b>	<b>136.922.259,45</b>

DETALLE DE LAS VARIACIONES	ALTAS	BAJAS	AMORTIZACION DEL AÑO 2016	BAJAS AMORTIZACION ACUMULADA	TOTAL VARIACIONES EJERCICIO 2016
221 Construcciones	569.655,81		2.954.151,88		569.655,81
223 Maquinaria (Eq.didáct)	972.542,26	2.706.291,76	2.757.170,24	1.805.831,99	-1.733.749,50
224 Ustillaje	4.727,29	38.000,00	188.543,45	38.000,00	-33.272,71
226 Mobiliario	112.069,05	114.343,93	607.756,89	86.111,94	-2.274,88
227 Eq. procesos inform.	384.314,39	378.923,23	450.067,00	377.126,69	5.391,16
228 Elementos transporte	5.909,64	62.564,44	3.266,13	62.564,44	-56.654,80
229 Fondos bibliográficos	1.518.562,71	0,00	1.518.562,71		1.518.562,71
220 Terrenos	0,00	0,00	0,00	0,00	0,00
282 Amortiz. Acumulada	-8.637.902,94	-2.528.019,70			-6.109.883,24
2922 Provisiones Inmovilizado	-1.177.635,70	-1.106.599,78			-71.035,92
<b>TOTALES</b>	<b>-6.247.757,49</b>	<b>-334.496,12</b>	<b>8.479.518,30</b>	<b>2.369.635,06</b>	<b>-5.913.261,37</b>

AMORTIZACIONES	A	B	C=A+B	D	E=C-D
	ACUMULADA AL 01/01/2016	AMORTIZACION DEL AÑO 2016	ACUMULADA AL 31/12/2016	BAJAS AMORTIZACION	AMORTIZACION ACUMULADA
221 Construcciones	42.069.165,44	2.954.151,88	45.023.317,32		45.023.317,32
223 Maquinaria (Eq.didáct)	52.931.692,08	2.757.170,24	55.688.862,32	1.805.831,99	53.883.030,33
224 Utillaje	2.781.101,40	188.543,45	2.969.644,85	38.000,00	2.931.644,85
226 Mobiliario	17.133.773,44	607.756,89	17.741.530,33	86.111,94	17.655.418,39
227 Eq. procesos inform.	15.761.140,62	450.067,00	16.211.207,62	377.126,69	15.834.080,93
228 Elementos transporte	262.040,09	3.266,13	265.306,22	62.564,44	202.741,78
229 Fondos bibliográficos	35.092.542,05	1.518.562,71	36.611.104,76	0,00	36.611.104,76

Durante el ejercicio se han adquirido bienes a título gratuito con un valor venal de 14.610 euros.

La Universidad incluye dentro de las cuentas "Terrenos" y "Construcciones" el inmovilizado material que se encuentra todavía en curso por importes de 1.549.566 euros.

INMOVILIZADO EN CURSO:			
	IMPORTE A 01/01/2016	EN EL EJERCICIO 2016	IMPORTE A 31/12/2016
<b>RESUMEN POR CUENTA PGCP</b>			
221 Construcciones	1.188.859,70	360.706,41	1.549.566,11
223 Maquinaria (Eq.didáct)	0,00	0,00	0,00
224 Utillaje	0,00	0,00	0,00
226 Mobiliario	0,00	0,00	0,00
227 Eq. procesos inform.	0,00	0,00	0,00
228 Elementos transporte	0,00	0,00	0,00
229 Fondos bibliográficos	0,00	0,00	0,00
<b>TOTALES:</b>	<b>1.188.859,70</b>	<b>360.706,41</b>	<b>1.549.566,11</b>

DETALLE POR CADA PROYECTO DE INVERSIÓN EN CURSO:				
DESCRIPCIÓN DEL PROYECTO	IMPORTE A 01/01/2016	EN EL EJERCICIO 2016	IMPORTE A 31/12/2016	Cuenta PGCP
ESPACIOS PARA LA ESCUELA DE DOCTORADO	11.224,00	271.717,94	282.941,94	221
REPARACION VARIAS FACHADAS Y CUBIERTAS EN ETS CAMINOS	0,00	48.709,64	48.709,64	221
R.A.M. FACHADAS SUR Y SURESTE DE FACULTAD MEDICINA	0,00	11.471,32	11.471,32	221
SUSTITUCION LUCERNARIO BIBLIOTECA INTERFACULTATIVO	0,00	17.917,51	17.917,51	221
REHABILITACION SALA DE CALDERAS DE VARIOS EDIFICIOS	0,00	10.890,00	10.890,00	221
NUEVA RESIDENCIA UNIVERS.	1.177.635,70	0,00	1.177.635,70	221
<b>TOTALES:</b>	<b>1.188.859,70</b>	<b>360.706,41</b>	<b>1.549.566,11</b>	

## 9. Inversiones financieras permanentes

La Universidad participa en el capital social de ciertas sociedades. El detalle y el resumen del movimiento del ejercicio 2016 por sociedad participada es el siguiente (en euros):

Sociedad participada	31.12.2015	Variaciones	31.12.2016
Portal Universia, S.A. (1)	167.430	-	167.430
Sociedad Gestora del Parque Tecnológico de Cantabria, S.L. (2)	753	-	753
Univalue Valorización, S.L. (3)	124.000	-124.000	-
<b>Total</b>	<b>292.183</b>	<b>-124.000</b>	<b>168.183</b>

(1) Portal Universia, S.A. fue constituida el 7 de julio de 2000 por el Banco Santander Central Hispano, S.A. y Cántabro Catalana de Inversiones, S.A. Con fecha 28 de marzo de 2001, el Banco Santander Central Hispano, transmitió gratuitamente a la Universidad de Cantabria la propiedad de 2.693 acciones de Clase B de diez euros cada una de ellas de valor, y que la Universidad de Cantabria acepta mediante escritura en 20 de febrero de 2002.

El 23 de marzo de 2005 el Consejo de Gobierno de la Universidad de Cantabria acuerda aceptar la transmisión a título gratuito de 14.050 acciones (diez euros cada una de ellas), a raíz de la ampliación de su capital social por importe de 14.050.460 euros, manteniendo de esta forma su porcentaje de participación. Su C.I.F. es A82726639 y tiene su domicilio en Madrid, Paseo de la Castellana nº 7.

(2) Sociedad Gestora del Parque Científico-Tecnológico de Cantabria, S.L.: el 17 de diciembre de 2004 la Universidad de Cantabria suscribió 25 participaciones sociales de 30,10 euros de valor nominal cada una de ellas, por su valor nominal total de 753 euros lo que suponía el 25% del capital social de la sociedad a la fecha, establecido en 3.010 euros. Con fecha 24 de marzo de 2006 se acordó en la Junta General Extraordinaria un aumento del capital social de 14.999.974 euros, incrementándose hasta 15.002.984 euros, y que fue suscrito íntegramente por el Gobierno de Cantabria. Su NIF es B39592076 y tiene su domicilio en Santander, calle Hernán Cortés nº 39.

(3) UNIVALUE VALORIZACIÓN, S.L.: con fecha 24 de diciembre de 2010 la Universidad de Cantabria aportó su participación de 60.000 euros para la constitución de esta empresa, lo que supuso una participación del 12,50%.

Además de la Universidad de Cantabria son instituciones fundadoras el resto de Universidades del Grupo G9, contando con una participación del 12,50% las universidades de Oviedo, Pública de Navarra, Zaragoza, País Vasco, Extremadura y Castilla-La Mancha, y con una participación del 6,25 % las Universidades de La Rioja y de les Illes Balears.

En el año 2012 se produjo una ampliación de capital de la sociedad correspondiendo a la Universidad de Cantabria una aportación de 64.000 euros, incrementándose el capital social a un total de 868.000 euros, suponiendo un porcentaje de participación del 14,286%. El NIF de dicha sociedad es B95633988.

La Sociedad Univalue Valorización S.L. se liquidó en el ejercicio 2016, se incluye únicamente a efectos comparativos.

No existen desembolsos pendientes en ninguna Sociedad y todas las inversiones tienen el carácter de permanente.

La provisión por deterioro a 01/01/2016 por importe de 290.046 euros, ha disminuido durante el ejercicio 2016 en 124.000 euros, quedando un importe total de dicha provisión en 166.046 euros, que corresponden en su totalidad a la participación en Portal Universia S.A.



Los datos más significativos de estas sociedades, según datos del último balance cerrado de que se dispone, correspondiente al ejercicio 2015, son los siguientes:

Sociedad	% participación	Domicilio	Euros		
			Capital	Resultado neto	Patrimonio Neto
Portal Universia S.A.	0,075%	Madrid	1.792.779	(92.038)	(100.870) (*)
Sociedad Gestora del Parque Tecnológico de Cantabria, S.L.	0,005%	Santander	15.002.984	(-1.336.553)	16.816.792

(\*) A 31 de diciembre de 2015, la sociedad participada Universia mostraba un patrimonio neto negativo por importe de 100.870 euros, por lo que de acuerdo con el artículo 363 de la Ley de Sociedades de Capital, la Sociedad se encontraba en causa de disolución. Sin embargo, tal y como reflejan las Cuentas Anuales formuladas por la Sociedad, su accionista mayoritario (Banco Santander, S.A. a través de Universia Holding, S.L.) autorizó una ampliación de capital en la Sociedad por 600.000 euros.

Ninguna de estas sociedades cotiza en bolsa.

La Universidad participa adicionalmente en las siguientes fundaciones:

Denominación	Carácter público o privado	Objeto	% Aportación	Importe Aportado (euros)	Número total de patronos	Número patronos Universidad
Fundación Leonardo Torres Quevedo	Privada	(1)	0%	-	12	7
Fundación de la Universidad de Cantabria para el estudio y la investigación del sector financiero (FUCEIF)	Privada	(2)	50%	30.000	10	5
Fundación Instituto de Hidráulica Ambiental de Cantabria (FIHAC)	Privada	(3)	0%	-	12	4
Fundación para el Análisis Estratégico de la Pequeña y Mediana Empresa (FAEDPYME)	Privada	(4)	10% (*)	3.000	17	3
Fundación Instituto de Investigación Marqués de Valdecilla (FIDIVAL)	Privada	(5)	33,33%	10.000	14	4
Fundación Plataforma Tecnológica Española de la Construcción	Privada	(6)	7,143%	2.143	14	1
Fundación Centro Tecnológico de Componentes	Privada	(7)	0%	1	20	1

(\*) Adicionalmente, la Universidad aportó indirectamente un 20%, ya que FUCEIF aportó el 40% al fondo fundacional de FAEDPYME.

(1) Promoción de la investigación tecnológica en la UC, mediante la financiación y el desarrollo de los proyectos de investigación que al efecto sean seleccionados, así como el perfeccionamiento de los profesionales del área tecnológica, mediante la organización de los oportunos cursos de formación y reciclado, la promoción y difusión de actividades culturales de interés general y la colaboración con la Universidad para la gestión de actividades que le sean encomendadas por ésta y aceptadas por el Patronato de la Fundación. Del mismo modo, en el ejercicio de su propia actividad, conceder premios y becas, celebrar actos, editar publicaciones, o concertar acuerdos con otras instituciones.

(2) Promover el estudio y la investigación en cualquier ámbito que redunde y contribuya al bienestar, desarrollo sostenible y progreso de los pueblos, con una especial atención al estudio, a la investigación y a la formación en el ámbito socioeconómico, fundamentalmente en el área financiera y dentro del marco de la sociedad del

conocimiento. Ofrecer estudios avanzados en materia financiera. Organizar y participar en eventos de interés nacional e internacional. Realizar actividades de gestión como control económico y financiero, personal, promoción y publicidad de sus actividades, etc.

- (3) Investigación básica y aplicada y el desarrollo de estudios, metodologías y herramientas para la gestión integrada de los ecosistemas acuáticos, incluyendo las aguas continentales superficiales y subterráneas, las aguas de transición y las aguas costeras, integrando todos los procesos relevantes así como los aspectos socio-económicos asociados a una gestión eficiente y sostenible del ciclo integral del agua.
- (4) Establecer un espacio de colaboración, dentro de los ámbitos económico y social de la Pyme tanto a nivel nacional como internacional en orden a realizar conjuntamente actividades y trabajos de estudio, docencia e investigación; y a facilitar y promover el intercambio de información y del conocimiento, y asesoramiento mutuo, así como a desarrollar aquellos otros proyectos que resulten de interés común y redunden y contribuyan al bienestar y progresos de los pueblos. La formación, la investigación, desarrollo, innovación, transferencia y asesoramiento sobre los aspectos propios del ámbito de las Pymes, a nivel nacional e internacional.
- (5) Aproximar la investigación básica, clínica y de servicios sanitarios. Crear un entorno asistencial, docente e investigador de calidad al que queden expuestos los alumnos de grado, postgrado, los especialistas en formación y los profesionales sanitarios. Constituir el lugar idóneo para la captación del talento y la ubicación de las grandes instalaciones científico-tecnológicas.
- (6) Contribuir al progreso sostenible del sector de la construcción en España, prestando especial atención al fomento de la innovación en la construcción a fin de obtener y asegurar una mayor eficacia en el aprovechamiento de las inversiones de Investigación, Desarrollo e Innovación en el sector de la construcción en general, promoviendo una mejora de la eficiencia, de la productividad, de la calidad y de la seguridad, así como una disminución significativa del impacto en el medio ambiente y un incremento en el bienestar del ciudadano.
- (7) Actuar como elemento de desarrollo y captación de tecnología para su posterior difusión y aplicación en las empresas relacionadas directa o indirectamente con el sector industrial y servicios avanzados, así como de generación de conocimiento tecnológico y su aplicación para el desarrollo y fortalecimiento de la capacidad competitiva de las empresas en el ámbito de la tecnología y la innovación.

## 10. Gastos a distribuir en varios ejercicios

Los gastos a distribuir en varios ejercicios se corresponden a los gastos por intereses diferidos como consecuencia del aplazamiento en el pago de la urbanización del Campus de Torrelavega y la adquisición del edificio para los estudios de Fisioterapia.

Dichos gastos a distribuir se registraron inicialmente por el importe equivalente a la diferencia entre el valor de coste del edificio (por un total de 10.218 miles de euros, incluyendo el IVA no deducible incorporado como mayor valor del edificio), más el IVA deducible (por importe de 1.141 miles de euros), y el valor de reembolso de la deuda por importe total de 17.230 miles de euros. El importe inicial de gastos a distribuir ascendió en el ejercicio 2010 a 5.870 miles de euros, de los

cuales 622 miles de euros se imputaron como gasto financiero del ejercicio 2011, 592 miles de euros se imputaron como gasto financiero del ejercicio 2012, 560 miles de euros se han imputado como gasto financiero del ejercicio 2013, 526 se han imputado como gasto financiero del 2014, 490 miles de euros se han imputado como gasto financiero del ejercicio 2015, y 453 miles de euros se han imputado como gasto financiero del ejercicio 2016.

## 11. Deudores

### a) Deudores presupuestarios

El desglose de este epígrafe, por año de generación de la deuda pendiente, al 31 de diciembre de 2016 es el siguiente:

Año	Euros
2008	35.332
2009	159.500
2010	36.800
2011	54.655
2012	65.128
2013	14.074
2014	25.474
2015	276.350
2016	6.600.962
<b>Total</b>	<b>7.268.275</b>

La Universidad considera de dudoso cobro la totalidad del importe de deudores presupuestarios correspondiente a ejercicios cerrados, por lo que tiene registrada una provisión al efecto por importe total de 667.313 euros, habiéndose dotado un importe de 87.402 euros durante el ejercicio 2016, con cargo al epígrafe "Variación de provisiones y pérdidas de créditos incobrables" de la cuenta del resultado económico-patrimonial adjunta.

El importe de la provisión registrada, asimismo, se deduce del remanente de tesorería, tal y como establece la normativa presupuestaria aplicable.

Asimismo, durante el ejercicio la Universidad ha considerado como pérdida definitiva el importe pendiente de cobro correspondiente a deudores no provisionados, por importe total de 278 miles de euros, aproximadamente, con cargo al epígrafe "Gastos y pérdidas de otros ejercicios" de la cuenta del resultado económico-patrimonial correspondiente al ejercicio 2016 adjunta.

El desglose de los principales deudores presupuestarios de ejercicio corriente a 31 de diciembre de 2016 es el siguiente:

Denominación	Euros
Gobierno de Cantabria	1.894.000
Ministerio de Educación, Cultura y Deporte	2.405.096
Alumnos por matrículas pendientes de pago	678.197
Servicio Cántabro de Empleo	300.752
Fundación Leonardo Torres Quevedo	330.991
Fundació Privada Escoles Universitaries Gimbernat	97.934
Gobierno Vasco	83.128
Servicio Cántabro de Salud	71.667
Otros deudores	739.197
<b>Total</b>	<b>6.600.962</b>

**b) Deudores no presupuestarios**

El saldo de deudores no presupuestarios a 31 de diciembre de 2016 corresponde en su práctica totalidad a saldos deudores por IVA.

A continuación se detalla el movimiento del estado de deudores no presupuestarios durante el ejercicio 2016 (en euros):

Concepto	31.12.2015	Cargos	Cobros	31.12.2016
Pagos duplicados o excesivos	-	4.460	3.474	985
Hacienda Pública deudora por IVA	-	1.066.064	1.066.064	-
Deudores IVA repercutido	216.908	1.233.297	963.051	270.247
Otros anticipos concedidos	-	180	-	180
<b>Total</b>	<b>216.908</b>	<b>2.304.001</b>	<b>2.032.589</b>	<b>271.412</b>

**12. Fondos Propios**

Los movimientos habidos en las cuentas de Fondos Propios durante el ejercicio 2016 son los siguientes (en euros):

	A 31.12.2015	Aplicación Resultado 2015	Resultado del ejercicio 2016	Aplicado directamente a Patrimonio Neto	A 31.12.2016
100 Patrimonio	140.353.345,61			0,00	140.353.345,61
120-121 Resultado de ejercicios anteriores	-8.909.005,30	-6.748.300,93			-15.657.306,23
129 Resultado del ejercicio	-6.748.300,93	6.748.300,93	-7.175.822,84		-7.175.822,84
<b>PATRIMONIO NETO</b>	<b>124.696.039,38</b>	<b>0,00</b>	<b>-7.175.822,84</b>	<b>0,00</b>	<b>117.520.216,54</b>

**13. Provisiones para riesgos y gastos**

**Cuenta del PGCP 140 Provisión por jubilación del personal, Saldo 1.964.550**

El detalle de los importes reconocidos en el balance de situación al 31 de diciembre de 2016 por obligaciones por premios e incentivos a la jubilación, por posible revisión del IVA de la Investigación Básica, así como los correspondientes cargos en la cuenta del resultado económico-patrimonial del ejercicio 2016, es el siguiente (en euros):

	Premio de jubilación personal laboral (activo)	Plan de jubilación voluntario (jubilado)	Total
<b>Saldo al 31.12.2015</b>	<b>975.772</b>	<b>1.240.535</b>	<b>2.216.307</b>
Ajuste a 01-01-2016	57.188	112.265	169.452
Ajuste a 31-12-2016	62.818	(484.028)	(421.209)
<b>Saldo al 31.12.2016</b>	<b>1.095.778</b>	<b>868.772</b>	<b>1.964.550</b>

Estos ajustes se han realizado en base al Informe Actuarial recibido sobre los "Premios de jubilación del personal laboral" y sobre el "Plan de jubilación voluntario".

#### Cuenta del PGCP 142 Provisión para responsabilidades: Saldo 698.719

En 2016 se ha ajustado la provisión para cubrir el riesgo de una posible revisión del IVA de la Investigación Básica, añadiendo los datos del 2016 y restando los datos de 2012, resultando un exceso de provisión por importe de 154.804 euros. Queda una provisión de **392.809** euros

A 31 de diciembre de 2016 se procede a provisionar el importe de **305.910** euros para posibles insolvencias de la FLTQ "Fundación Leonardo Torres Quevedo" en la devolución de las Ayudas recibidas para Parques Científicos y Tecnológicos 2002-2003.

Se ha anulado por exceso de provisión el importe pendiente de 48.591 euros de la provisión por posibles responsabilidades en la construcción de la nueva residencia universitaria. En 2015 ya se anuló un exceso de provisión por importe de 627.660 euros en base a la sentencia favorable notificada el 21-9-2015, en 2016 se ha anulado el importe de 48.591 euros que quedaba pendiente.

#### Cuenta del PGCP 2922 Provisión del inmovilizado material: Saldo 1.177.636

A 31 de diciembre de 2016 se ha efectuado una provisión por depreciación del inmovilizado material, por importe de **1.177.636 euros**, como consecuencia del deterioro de la Construcción de la nueva Residencia Universitaria.

#### 14. Otras deudas a corto y largo plazo

El detalle de este epígrafe al 31 de diciembre de 2016, según los datos de la contabilidad financiera, es el siguiente (en euros):

	Referencia	Corto plazo	Largo plazo	Total
Convocatoria Infraestructura científica 2006	F.9.1.a	51.651	51.651	103.302
Convocatoria Infraestructura científica 2008 (*)	F.9.1.b	1.146.429	203.068	1.349.497
Innocampus (*)	F.9.1.c	861.300	2.375.658	3.236.958
Innplanta	F.9.1.d	83.211	766.252	849.463
Gieducan Campus Torrelavega	F.9.1.e	1.091.899	7.643.296	8.735.195
Cofinanciación FEDER Conv. Infr. científica 2010	F.9.1.f	545.820	0	545.820
Cof. FEDER Plan Nacional 2011	F.9.1.g		2.430.527	2.430.527
Cof. FEDER Plan Nacional 2012	F.9.1.h		662.600	662.600
Cof. FEDER Plan Nacional 2013-Excelencia	F.9.1.i		15.125	15.125
Cof. FEDER Plan Nacional 2013-Retos	F.9.1.j		332.145	332.145
Cof. FEDER Plan Nacional 2014-Excelencia	F.9.1.k		517.275	517.275
Cof. FEDER Plan Nacional 2014-Retos	F.9.1.l		1.303.654	1.303.654
Cof. FEDER Programa Jóvenes Investigadores	F.9.1.m		101.640	101.640
Cof. FEDER Plan Estatal 2015-Excelencia	F.9.1.n		196.201	196.201
Cof. FEDER Plan Estatal 2015-Retos	F.9.1.o		974.958	974.958
Cof. FEDER Plan Estatal 2015-Retos Colaboración	F.9.1.p		108.444	108.444
Cof. FSE Plan Estatal 2014-Emplo Joven	F.9.1.q		215.600	215.600
<b>Total</b>		<b>3.780.310</b>	<b>17.898.094</b>	<b>21.678.404</b>

(\*) Parcialmente cofinanciado con FEDER.

#### F.9.1.a

En el ejercicio 2007, el Ministerio de Educación, Cultura y Deporte concedió a la Universidad una ayuda, en forma de anticipo reembolsable para la realización de 4 proyectos de infraestructura científica-tecnológica. El reembolso se realizará en 10 años, con vencimiento en el ejercicio 2018

y amortización constante, habiendo sido el pago de la primera cuota en 2009. Dicho anticipo no devenga intereses. Durante el ejercicio 2016 se ha procedido al pago de la séptima cuota, y se ha reclasificado a corto plazo el importe de la novena, 51.651 euros, a pagar en el ejercicio 2017.

#### F.9.1.b

En 2009 se recibió del Ministerio de Economía y Competitividad un anticipo reembolsable para la realización de 11 proyectos, por la convocatoria de infraestructura científica de 2008. La ayuda se instrumentó en dos importes de 1.059 miles de euros cada uno. Una de las partes se financia con Fondos FEDER. La otra parte se reembolsará en 10 años, con amortización constante, habiendo sido la primera cuota pagada en el ejercicio 2010. En los ejercicios 2012 y 2013 se realizaron reintegros de cuantías finalmente no utilizadas por un importe total de 34 miles de euros. Durante el ejercicio 2016 se ha procedido al pago de la séptima cuota y se ha traspasado a corto plazo un importe de 103.923 euros correspondiente a 2017. Dicho anticipo tampoco devenga intereses.

#### F.9.1.c

En el marco del Programa Campus de Excelencia Internacional para la financiación de las actividades primarias, investigación y transferencia de resultados, el Ministerio de Economía y Competitividad concedió a la Universidad en 2010 una ayuda por importe de 4 millones de euros, bajo la denominación de Innocampus. Esta ayuda se formalizó mediante la concesión de un préstamo de 3,4 millones de euros y un anticipo reembolsable con cargo a fondos FEDER por importe de 600 miles de euros (de los 4 millones de euros se reintegraron al Ministerio en 2013 fondos no utilizados por 49 miles de euros). El vencimiento de la parte del préstamo, sujeta a un tipo de interés del 1,17% anual, es en 12 cuotas anuales (de 316 miles de euros los tres primeros años y de 297.056 a partir de 2017, tras el recálculo del cuadro de amortización por parte del Ministerio como consecuencia del reintegro de fondos no utilizados), con 3 años de carencia, siendo el primer pago en 2014. Durante el ejercicio 2016 se ha procedido al pago de la tercera cuota y se ha traspasado a corto plazo el importe de la cuarta correspondiente a 2017.

#### F.9.1.d

Por otra parte, la Universidad participa, entre otros, en un proyecto de investigación, en el que se propone la adquisición del equipamiento para las instalaciones del estabulario y laboratorio de bioseguridad P3 del Instituto de Biomedicina y Biotecnología. Para ello recibió 864 miles de euros en 2010 y 191 miles de euros adicionales en 2011 del Ministerio de Economía y Competitividad como ayuda en forma de préstamo, denominada Innplanta. Este préstamo, sujeto a un tipo de interés del 1,17% anual, tiene 3 años de carencia y se deberá amortizar en 12 cuotas anuales a partir del ejercicio 2014 para la parte recibida en 2010 y a partir del ejercicio 2015 para la parte recibida en el ejercicio 2011. La Universidad tiene también registrados los intereses devengados no pagados durante el periodo de carencia. Durante el ejercicio 2016 se ha procedido al pago de la tercera cuota y se ha traspasado a corto plazo el importe de la cuarta, correspondiente a 2017.

#### F.9.1.e

Con respecto al saldo con Sociedad CEP Cantabria S.L. (en origen Gieducan, Gestión de Infraestructuras Educativas de Cantabria, S.L.), se corresponde con el importe pendiente de pago a largo plazo por la urbanización del Campus de Torrelavega y la adquisición del edificio para la impartición de la enseñanza de fisioterapia. El importe total de la deuda inicial (incluyendo todo el IVA generado en la operación, tanto lo activado como mayor valor del edificio, por importe de 742 miles de euros, como lo no activado y deducible, por importe de 851 miles de euros) ascendió a 17.230 miles de euros.

Al 31 de diciembre de 2016 el importe pendiente de pago asciende a 8.735 miles de euros en concepto de principal e IVA activado no deducible (7.643 miles de euros a largo plazo y 1.092 miles de euros a corto plazo) y 454 miles de euros en concepto de IVA deducible, íntegramente registrados bajo el epígrafe "Acreedores no presupuestarios" del balance de situación adjunto.

## F.9.1.f

Durante el ejercicio 2012, la Universidad obtuvo a través del Programa Infraestructura Científico Tecnológica del Plan Nacional de I+D+i (correspondiente a la convocatoria del ejercicio 2010), un importe de 783 miles de euros (de los que 238 miles de euros no fueron finalmente utilizados y se reintegraron al Ministerio) para la financiación de 12 proyectos, mediante anticipos reembolsables concedidos por FEDER. Dichas ayudas no tienen coste financiero.

## F.9.1.g

En el ejercicio 2012 la Universidad accedió a financiación también concedida por FEDER por importe de 2,4 millones de euros (de los cuales 7 miles de euros no fueron finalmente utilizados y se reintegraron al Ministerio), dentro de la convocatoria 2011 del VI Plan Nacional de I+D+i para financiar 42 proyectos y plazo de reembolso antes del 1 de enero de 2018, careciendo de carga financiera.

## F.9.1.h

Durante el ejercicio 2013 la Universidad accedió a financiación también concedida por FEDER por importe de 672 miles de euros (de los cuales 10 miles de euros no fueron finalmente utilizados y se reintegraron al Ministerio), dentro del VI Plan Nacional de I+D+i, convocatoria 2012, con periodo de carencia hasta la finalización del periodo de programación FEDER 2007-2013 incrementado en dos años, y un único período de reembolso posterior con plazo hasta el 1 de enero de 2019.

## F.9.1.i

En la convocatoria 2013 del Plan Estatal de Investigación Científica y Técnica y de Innovación 2013-2016 la Universidad accedió a financiación también concedida por FEDER por importe de 15 miles de euros, dentro del Programa Estatal de Fomento de la Investigación Científica y Técnica de Excelencia, Subprograma Estatal de Generación de Conocimiento, Modalidad 1: Proyectos de I+D. Deberá ser amortizado antes del 1 de enero de 2020.

## F.9.1.j

Igualmente en la convocatoria 2013 del Plan Estatal de Investigación Científica y Técnica y de Innovación 2013-2016 la Universidad accedió a financiación también concedida por FEDER por importe de 332 miles de euros, dentro del Programa Estatal de Investigación, Desarrollo e Innovación Orientada a los Retos de la Sociedad, Modalidad 1: "Retos de Investigación", Proyectos de I+D+i. Deberá ser amortizado antes del 1 de enero de 2020.

## F.9.1.k

En la convocatoria 2014 del Plan Estatal de Investigación Científica y Técnica y de Innovación 2013-2016 la Universidad accedió a financiación también concedida por FEDER por importe de 517 miles de euros, correspondiente a la convocatoria del Programa Estatal de Fomento de la Investigación Científica y Técnica de Excelencia, Subprograma Estatal de Generación de Conocimiento, Modalidad 1: Proyectos de I+D.

Deberá ser amortizado antes del 31 de diciembre de 2022, careciendo de carga financiera.

## F.9.1.l

También En la convocatoria 2014 del Plan Estatal de Investigación Científica y Técnica y de Innovación 2013-2016 la Universidad accedió a financiación concedida por FEDER por importe de 1.304 miles de euros, correspondiente a la convocatoria del Programa Estatal de Investigación, Desarrollo e Innovación orientada a los retos de la sociedad, Modalidad 1: "Proyectos de I+D+I" (de ellos 1.147 en 2015 y el resto en 2016).

Deberá ser amortizado antes del 31 de diciembre de 2022, careciendo de carga financiera.

## F.9.1.m

Además, en el Programa Estatal de Investigación, Desarrollo e Innovación orientada a los retos de la sociedad, Modalidad 3: "Proyectos de I+D+I para Jóvenes Investigadores sin vinculación o con vinculación temporal" (102 miles de euros) del Plan Estatal de Investigación Científica y

Técnica y de Innovación 2013-2016, la Universidad accedió a financiación también concedida por FEDER por importe de 102 miles de euros.

Deberá ser amortizado antes del 31 de diciembre de 2022, careciendo de carga financiera.

#### F.9.1.n

En la convocatoria 2015 del Plan Estatal de Investigación Científica y Técnica y de Innovación 2013-2016 la Universidad accedió a financiación también concedida por FEDER por importe de 196 miles de euros, correspondiente a la convocatoria del Programa Estatal de Fomento de la Investigación Científica y Técnica de Excelencia, Subprograma Estatal de Generación de Conocimiento, Modalidad 1: Proyectos de I+D.

Deberá ser amortizado antes del 31 de diciembre de 2023, careciendo de carga financiera.

#### F.9.1.o

También en la convocatoria 2015 del Plan Estatal de Investigación Científica y Técnica y de Innovación 2013-2016 la Universidad accedió a financiación concedida por FEDER por importe de 975 miles de euros, correspondiente a la convocatoria del Programa Estatal de Investigación, Desarrollo e Innovación orientada a los retos de la sociedad, Modalidad 1: "Proyectos de I+D+I".

Deberá ser amortizado antes del 31 de diciembre de 2023, careciendo de carga financiera.

#### F.9.1.p

También en la convocatoria 2015 del Plan Estatal de Investigación Científica y Técnica y de Innovación 2013-2016 la Universidad accedió a financiación concedida por FEDER por importe de 339 miles de euros (109 se recibieron en 2016, el resto se recibirá en las anualidades 2017 y 2018), correspondiente a la convocatoria del Programa Estatal de Investigación, Desarrollo e Innovación orientada a los retos de la sociedad, Ayudas Retos-Colaboración.

Deberá ser amortizado antes del 31 de diciembre de 2023, careciendo de carga financiera.

#### F.9.1.q

En la convocatoria 2014 del Plan Estatal de Investigación Científica y Técnica y de Innovación 2013-2016 la Universidad accedió a financiación concedida por el Fondo Social Europeo por importe de 431 miles de euros (216 se recibieron en 2016, el resto se recibirá en 2017), correspondiente a la convocatoria de ayudas para la promoción de empleo joven e implantación de la garantía juvenil en I+D+i en el Subprograma Estatal de Incorporación.

El plazo de amortización comprende hasta dos años contados después del pago del saldo final del Programa Operativo previsto en el Artículo 77 del Reglamento (UE) nº 1303/2013 del Parlamento Europeo y del Consejo de 17 de diciembre de 2013, careciendo de carga financiera.

## 15. Acreedores

### *Acreedores presupuestarios*

La totalidad de los acreedores presupuestarios (921 miles de euros) son obligaciones del ejercicio presupuestario 2016, en su mayoría por suministros recibidos en el último mes del ejercicio, así como la cuota patronal de diciembre, siendo ésta el importe más significativo, ascendiendo a 879 miles de euros.



**Acreeedores no presupuestarios**

A continuación se detalla el movimiento del estado de obligaciones a pagar no presupuestarias durante el ejercicio 2016 (en euros):

Concepto	31.12.2015	Abonos	Pagos	31.12.2016
I.R.P.F.	1.926.780	14.492.975	(14.478.534)	1.941.221
Seguridad Social, acreedora	173.223	2.154.176	(2.149.067)	178.331
MUFACE	48.730	337.463	(339.623)	46.570
Retención por derechos pasivos	102.811	710.831	(715.735)	97.907
Acreeedores IVA soportado	5.270	596.525	(601.795)	0
Ingresos anticipados	35.162	203.000	(6.966,26)	231.196
Ingresos anticipados Programas RRHH Inv.	0	232.873	0	232.873
Anticipo IVA Edificio Fisioterapia	510.905	0	(56.767)	454.138
Otros	92.299	1.561.563	(1.550.251)	103.612
<b>Total</b>	<b>2.895.181</b>	<b>20.289.406</b>	<b>(19.898.738)</b>	<b>3.285.848</b>



UNIVERSIDAD DE CANTABRIA



# PRESUPUESTO 2016

MEMORIA DE LIQUIDACIÓN

9 - Informe de Auditoría



El artículo 176 de los Estatutos de la Universidad de Cantabria establece en sus puntos 1 y 2:

1. Al término de cada ejercicio económico, la Gerencia formará las cuentas anuales, que serán examinadas por el Consejo de Gobierno y aprobadas por el Consejo Social.
2. Las cuentas anuales irán acompañadas de una auditoría, que será realizada por empresas y profesionales independientes con experiencia en el sector universitario.

Según lo establecido en los estatutos, en el ejercicio 2016 se ha realizado un informe de auditoría por parte de una empresa especializada (PricewaterhouseCoopers Auditores, S.L.). El informe se ha realizado sobre la totalidad de las cuentas anuales (Balance de Situación, Cuenta del Resultado Económico Patrimonial, Estado de Cambios en el Patrimonio Neto, Estado de Flujos de Efectivo, Estado de Liquidación del Presupuesto y sobre la Memoria, con el contenido establecido en el Plan General de Contabilidad Pública para Cantabria, aprobado por orden de la Consejería de Economía y Hacienda del Gobierno de Cantabria, de 29 de noviembre de 2000, que adapta del Plan General de Contabilidad Pública en España, aprobado por Orden del Ministerio de Economía y Hacienda de 6 de mayo de 1994).

En el siguiente enlace pueden consultarse las cuentas anuales completas a las que está referido el informe de auditoría:

<http://web.unican.es/transparencia-informativa/informacion-economica>





## ***Informe del auditor independiente***

Al Rector y al Consejo Social de la Universidad de Cantabria:

### ***Opinión***

Hemos auditado las cuentas anuales de Universidad de Cantabria (la Universidad), que comprenden el balance de situación a 31 de diciembre de 2016, la cuenta del resultado económico patrimonial, el estado de cambios en el patrimonio neto, el estado de flujos de efectivo, el estado de liquidación del presupuesto y la memoria correspondientes al ejercicio terminado en dicha fecha.

En nuestra opinión, las cuentas anuales adjuntas presentan fielmente, en todos los aspectos materiales, la situación financiera de la Universidad de Cantabria a 31 de diciembre de 2016, así como sus resultados económico patrimoniales, liquidación del presupuesto y flujos de efectivo correspondientes al ejercicio terminado en dicha fecha, de conformidad con el marco normativo de información financiera aplicable a la entidad, que se identifica en la nota F.1.4.a de la memoria adjunta.

### ***Fundamento de la opinión***

Hemos llevado a cabo nuestra auditoría de conformidad con las Normas Internacionales de Auditoría (NIA). Nuestras responsabilidades de acuerdo con dichas normas se describen más adelante en la sección *Responsabilidades del auditor en relación con la auditoría de las cuentas anuales* de nuestro informe.

Somos independientes de la Universidad de conformidad con el Código de Ética para Profesionales de la Contabilidad del International Ethics Standards Board for Accountant (Código de Ética del IESBA), y hemos cumplido con las demás responsabilidades de ética de conformidad con el Código de Ética del IESBA.

Consideramos que la evidencia de auditoría que hemos obtenido proporciona una base suficiente y adecuada para nuestra opinión.

### ***Otras cuestiones***

Las cuentas anuales adjuntas se han preparado en virtud de los requerimientos legales señalados en la nota F.1.4.a de la memoria adjunta y han sido auditadas aplicando las Normas Internacionales de Auditoría, por lo que el presente informe en ningún caso puede entenderse como un informe de auditoría en los términos previstos en la normativa reguladora de la actividad de auditoría de cuentas vigente en España.

### ***Responsabilidad de la Gerencia en relación con las cuentas anuales***

La Gerencia, bajo la dirección del Rector, es responsable de preparar las cuentas anuales de conformidad con el marco normativo de información financiera aplicable a la entidad, que se identifica en la nota F.1.4.a de la memoria adjunta, y del control interno que la Gerencia, bajo la dirección del Rector, considere necesario para permitir la preparación de cuentas anuales libres de incorrección material, debida a fraude o error.



En la preparación de las cuentas anuales, la Gerencia, bajo la dirección del Rector, es responsable de la valoración de la capacidad de la Universidad de continuar como entidad en funcionamiento, revelando, según corresponda, las cuestiones relacionadas con la gestión continuada y utilizando el principio contable de gestión continuada.

Los responsables del gobierno de la entidad son responsables de la supervisión del proceso de información financiera de la Universidad.

### ***Responsabilidades del auditor en relación con la auditoría de las cuentas anuales***

Nuestros objetivos son obtener una seguridad razonable de que las cuentas anuales en su conjunto están libres de incorrección material, debida a fraude o error, y emitir un informe de auditoría que contiene nuestra opinión.

Seguridad razonable es un alto grado de seguridad pero no garantiza que una auditoría realizada de conformidad con las NIA siempre detecte una incorrección material cuando existe. Las incorrecciones pueden deberse a fraude o error y se consideran materiales si, individualmente o de forma agregada, puede preverse razonablemente que influyan en las decisiones económicas que los usuarios toman basándose en las cuentas anuales.

Como parte de una auditoría de conformidad con las NIA, aplicamos nuestro juicio profesional y mantenemos una actitud de escepticismo profesional durante toda la auditoría. También:

- Identificamos y valoramos los riesgos de incorrección material en las cuentas anuales, debido a fraude o error, diseñamos y aplicamos procedimientos de auditoría para responder a dichos riesgos y obtenemos evidencia de auditoría suficiente y adecuada para proporcionar una base para nuestra opinión. El riesgo de no detectar una incorrección material debida a fraude es más elevado que en el caso de una incorrección material debida a error, ya que el fraude puede implicar colusión, falsificación, omisiones deliberadas, manifestaciones intencionadamente erróneas, o la elusión del control interno.
- Obtenemos conocimiento del control interno relevante para la auditoría con el fin de diseñar procedimientos de auditoría que sean adecuados en función de las circunstancias, y no con la finalidad de expresar una opinión sobre la eficacia del control interno de la Universidad.
- Evaluamos si las políticas contables aplicadas son adecuadas y la razonabilidad de las estimaciones contables y la correspondiente información revelada por la Gerencia, bajo la dirección del Rector.
- Concluimos sobre si es adecuada la utilización, por la Gerencia, bajo la dirección del Rector, del principio contable de gestión continuada y, basándonos en la evidencia de auditoría obtenida, concluimos sobre si existe o no una incertidumbre material relacionada con hechos o con condiciones que pueden generar dudas significativas sobre la capacidad de la Universidad para continuar como entidad en funcionamiento. Si concluimos que existe una incertidumbre material, se requiere que llamemos la atención en nuestro informe de auditoría sobre la correspondiente información revelada en las cuentas anuales o, si dichas revelaciones no son adecuadas, que expresemos una opinión modificada. Nuestras conclusiones se basan en la evidencia de auditoría obtenida hasta la fecha de nuestro informe de auditoría. Sin embargo, los hechos o condiciones futuros pueden ser la causa de que la Universidad deje de ser una entidad en funcionamiento.





- Evaluamos la presentación global, la estructura y el contenido de las cuentas anuales, incluida la información revelada, y si las cuentas anuales representan las transacciones y hechos subyacentes de un modo que logran expresar la imagen fiel.

Nos comunicamos con el Rector y el Consejo Social de la Universidad en relación con, entre otras cuestiones, el alcance y el momento de realización de la auditoría planificada y los hallazgos significativos de la auditoría, así como cualquier deficiencia significativa del control interno que identificamos en el transcurso de la auditoría.

Pricewaterhousecoopers Auditores, S.L. (S0242)

Francisco J. Crespo Aller

21 de marzo de 2017

INSTITUTO DE CENSORES  
JURADOS DE CUENTAS  
DE ESPAÑA

PRICEWATERHOUSECOOPERS  
AUDITORES, S.L.

Año 2017 N° 09/17/00375  
SELLO CORPORATIVO. 30,00 EUR

... ..  
Informe sobre trabajos distintos  
a la auditoría de cuentas  
.....

