

UNIVERSIDAD DE CANTABRIA



PRESUPUESTO
2014

MEMORIA DE LIQUIDACIÓN

Índice



GERENCIA
SERVICIO FINANCIERO Y PRESUPUESTARIO

INDICE

1	MEMORIA	9
1.1	Introducción.....	11
1.2	Presupuesto Inicial. Modificaciones Presupuestarias.....	14
1.3	Presupuesto de Ingresos: Derechos reconocidos en el ejercicio.....	18
1.4	Presupuesto de Gastos: Obligaciones reconocidas en el ejercicio.....	34
1.5	Liquidación del Presupuesto	54
1.6	Remanente de Tesorería.....	55
2	CUADROS LIQUIDACIÓN PRESUPUESTO 2014	57
	Cuadro nº 1: Liquidación del Presupuesto de Ingresos.....	59
	Cuadro nº 2: Comparación de los ingresos años 13/14.....	60
	Cuadro nº 3: Liquidación del Presupuesto de Gastos.....	65
	Cuadro nº 4: Comparación de los gastos años 13/14.....	66
	Cuadro nº 5: Distribución gastos de personal por UFG	70
	Cuadro nº 6: Ejecución gastos descentralizados a Dptos.....	72
	Cuadro nº 7: Ejecución gastos descentralizados a Centros.....	76
	Cuadro nº 8: Ejecución gastos descentralizados a Institutos y o/u de Investigación	78
	Cuadro nº 9: Ejecución gastos descentralizados a Servicios Universitarios Comunes.....	79
	Cuadro nº 10: Ejecución gastos descentralizados a Rectorado, Vicerrectorados, Serv.Admtivos.Centrales, Consejo Social, Defensor Universitario.....	80
	Cuadro nº 11: Ejecución gastos Centralizados UFG 89	82
	Cuadro nº 12: Distribución gastos de Proyectos y Convenios de Investigación.....	83
	Cuadro nº 13: Títulos Propios: Distribución gastos por UFG.....	85
	Cuadro nº 14: Detalle por UFG gasto en fondos bibliográficos adquiridos a través de la BUC.....	86
	Cuadro nº 15: Retenciones para gastos generales de los Proy., Conv. y Cursos: detalle UFG.....	88
3	EVOLUCIÓN BALANCE DE SITUACIÓN	91
	Cuadro nº 16: Evolución Balance de Situación 2010/2014.....	93

4	INDICADORES SIIU	95
5	PASIVOS FINANCIEROS	107
6	CONTRATOS ADMINISTRATIVOS	121
7	ESTADÍSTICAS	131
1.	Alumnos	133
1.1.	Evolución de la población (18-22) y del nº de alumnos matriculados en la UC.....	135
1.2.	Relación Bachillerato-Pruebas de Acceso-Alumnos nuevo ingreso 2010/2014	136
1.3.	Evolución pruebas de acceso, preinscripción y matrícula 2010/11-2014/15	137
1.4.	Evolución nº de alumnos de nuevo ingreso por Planes de Estudio 2010/11-2014/15	138
1.5.	Evolución de la matrícula de nuevo ingreso por Centros: 2010/11-2014/15	139
1.6.	Evolución de la matrícula por Centros: 2010/11-2014/15	140
1.7.	Evolución de la matrícula por ramas de enseñanza: 2010/11-2014/15	141
1.8.	Matrícula total 1º y 2º ciclo por Planes de Estudio 2010/11-2014/15	142
1.9.	Matrícula total Grado por Planes de Estudio 2010/11 - 2014/15.....	144
1.10.	Datos sobre la evolución de los estudios de Doctorado 2011/12-2014/15	145
1.11.	Alumnos matriculados en Estudios de Doctorado 2014/15	146
1.12.	Evolución nº alumnos Estudios Propios de Postgrado 2010/11-2014/15	148
1.13.	Evolución nº alumnos de Master Oficial por ramas 2010/11-2014/15	149
1.14.	Evolución nº alumnos de Master Oficial por Centros 2010/11-2014/15	151
2.	Ingresos por matrículas	153
2.1.	Ingresos matrícula por fuentes de financiación 2010/11-2014/15	155
2.2.	Ingresos matrícula por Centros: 2010/11-2014/15	156
2.3.	Ingresos matrícula 1º y 2º ciclo por titulaciones: 2010/11-2014/15	157
2.4.	Ingresos matrícula de Grado por titulaciones 2010/11-2014/15	159
2.5.	Ingresos matrícula de Master 2010/11-2014/15.....	160
2.6.	Distribución de la matrícula por Departamentos curso 2014/15 (estimación)	161
3.	Personal	163
3.1.	Evolución del personal de la UC 2004/2014	165
3.2.	Evolución del PDI 2004/2014	166
3.3.	Evolución PAS 2004/2014	167
3.4.	Incrementos anuales PDI 2004/2014.....	168
3.5.	Distribución PDI por categorías 2004/2014	169
3.6.	Incrementos anuales PAS 2004/2014	170
3.7.	Distribución PAS por categorías 2004/2014	171
4.	Resultados de investigación	173

8 ESTADOS FINANCIEROS DEL EJERCICIO _____ 189

Balance de situación

Cuenta de Resultados económico-patrimonial

Estado de Liquidación del Presupuesto de Ingresos

Estado de Liquidación del Presupuesto de Gastos

Estado del Resultado Presupuestario

Notas a los Estados Contables Presupuestarios

1. Organización
2. Bases de presentación
3. Aplicación del resultado del ejercicio 2014
4. Principios contables y normas de valorización
5. Diferencias entre criterios contables patrimoniales y presupuestarios
6. Remanente de Tesorería
7. Presupuestos del ejercicio 2014
8. Inmovilizaciones materiales
9. Inversiones financieras permanentes
10. Gastos a distribuir en varios ejercicios
11. Deudores
12. Fondos propios
13. Provisiones para riesgos y gastos
14. Otras deudas a corto y largo plazo
15. Administraciones Públicas, acreedoras

9 INFORME DE AUDITORÍA REALIZADA POR PRICEWATERHOUSECOOPERS AUDITORES, S.L. DE LAS CUENTAS ANUALES DEL EJERCICIO 2014 _____ 221

UNIVERSIDAD DE CANTABRIA



PRESUPUESTO
2014

MEMORIA DE LIQUIDACIÓN

1 - Memoria



GERENCIA

SERVICIO FINANCIERO Y PRESUPUESTARIO

1 -INTRODUCCIÓN

La liquidación del presupuesto del 2014 nos muestra una ligera disminución de los ingresos y gastos. A diferencia de los ejercicios 2011, 2012 y 2013 en los que el descenso fue muy significativo, el 2014 muestra una continuidad con el 2013.

Los ingresos, derechos reconocidos, ascendieron a 97.333.805 euros, un 0,14% menos que el año anterior, y un 23,7% menos que el 2009, año en el que los ingresos alcanzaron su importe máximo.

Los principales ingresos a destacar son:

- La aportación del Gobierno Regional a la UC, a través del Contrato Programa, fue de 63.922.000 euros, un 0,18% más que el año anterior.
- La recaudación de los ingresos por servicios académicos de grado y máster, aumentaron en el 3,1%, lejos de las previsiones iniciales. Las causas fueron la disminución del número medio de créditos matriculados de los alumnos de grado.
- Los ingresos procedentes de proyectos y convenios de investigación, Plan Nacional, Programa Marco Europeo y Convenios art.83 LOU fueron 10.145.000 euros, con una disminución del 10,2%.
- Los 3.500.000 de endeudamiento bancario previstos en el presupuesto inicial para equilibrar el presupuesto no se utilizaron.

Los gastos, obligaciones reconocidas, fueron 103.031.035 euros, con una disminución de 811.443, el 0,78%. En relación al año 2011, en el que los gastos alcanzaron su importe máximo, la disminución fue del 20,8%.

En la ejecución de los gastos destaca:

- Los gastos por operaciones corrientes aumentaron un 0,23% y ascendieron a 80.603.655 euros.
- Los de operaciones de capital fueron 21.863.615 euros, con una disminución del 5,68%.

- Los gastos de personal, capítulo 1, fueron 67.749.618 euros, con un aumento de 478.526, el 0,70%. Si eliminamos el pago correspondiente a la parte proporcional de la de la paga extraordinaria de diciembre de 2012, los gastos del capítulo 1 se redujeron en un 0,59%.
- Los gastos corrientes en bienes y servicios, capítulo 2, continuaron disminuyendo y alcanzaron 10.783.047 euros, un 3,1% menos, con lo que el ahorro respecto al año 2009 es del 33,28%.
- Las inversiones en obras y equipamientos fueron 4.728.000 euros, disminuyendo un 11,5%.
- Los gastos en todos los programas de investigación fueron 15.627.000 euros, un 5,82% menos que en el año 2013.

La liquidación del presupuesto presenta un saldo presupuestario negativo de 5.697.231 euros, que descontando 2.895.225 euros, que corresponden a créditos financiados con remanente de tesorería y 2.762.360 que corresponde a las desviaciones negativas en gastos con financiación afectada, dan como resultado un déficit de financiación del ejercicio de 39.646 euros.

El remanente genérico de tesorería asciende a 1.751.031 euros, por lo que no es necesario poner en marcha los mecanismos correctores establecidos en el art. 81.5 de la LOU.

Las cuentas anuales figuran en un documento aparte de esta memoria, no obstante se acompaña un resumen de las mismas para tener una visión global y mantener la estructura de los años anteriores.

También se acompaña una serie de cuadros explicativos, la evolución de los Indicadores Económicos-Financieros del SIIU (Sistema Integrado de Información Universitaria) y una serie de estadísticas que permiten una visión más amplia de nuestra actividad.

Por último, las cuentas anuales se presentan auditadas por una empresa especializada (PriceWaterhouseCoopers Auditores, S.L.), tal como se señala en el art. 176.2 de los Estatutos de la UC, aprobados por Decreto 26/2012, de 10 de mayo. El informe de auditoría se ha realizado a la totalidad de las cuentas anuales (Balance de Situación, Cuenta del Resultado Económico Patrimonial, Estado de Cambios en el Patrimonio Neto, Estado de Flujos de Efectivo, Estado de

Liquidación del Presupuesto y a la Memoria, con el contenido que se establece en el Plan General de Contabilidad Pública para Cantabria, aprobado por Orden de la Consejería de Economía y Hacienda del Gobierno de Cantabria, de 29 de noviembre de 2000, que adapta el Plan General de Contabilidad Pública en España, aprobado por Orden del Ministerio de Economía y Hacienda de 6 de mayo de 1994).

2 PRESUPUESTO INICIAL. MODIFICACIONES PRESUPUESTARIAS

2.1 - PRESUPUESTO INICIAL

El Presupuesto inicial de la Universidad de Cantabria del ejercicio de 2014 fue aprobado por acuerdo del Consejo Social el 19-12-13, a propuesta del Consejo de Gobierno celebrado el 17-12-13.

El importe inicial ascendió a 98.904.263.

ESTADO DE INGRESOS INICIAL		IMPORTE
Cap. 3	Tasas y Otros Ingresos	19.800.672
Cap. 4	Transferencias Corrientes	66.593.500
Cap. 5	Ingresos Patrimoniales	716.000
Cap. 7	Transferencias de Capital	8.194.091
Cap. 8	Activos Financieros	100.000
Cap. 9	Pasivos Financieros	3.500.000
TOTAL		98.904.263

ESTADO DE GASTOS INICIAL		IMPORTE
Cap. 1	Gastos de Personal	67.605.651
Cap. 2	Gtos. Ctes. Bienes y Serv.	11.558.332
Cap. 3	Gastos Financieros	68.490
Cap. 4	Transferencias Corrientes	1.134.348
Cap. 6	Inversiones Reales	17.748.814
Cap. 7	Transferencias de Capital	200.000
Cap. 8	Activos Financieros	100.000
Cap. 9	Pasivos Financieros	488.628
TOTAL		98.904.263

2.2 - PRESUPUESTO DEFINITIVO

La liquidación del presupuesto definitivo ascendió a 127.493.777.

ESTADO DE INGRESOS FINAL		IMPORTE
Cap. 3	Tasas y Otros Ingresos	19.984.513
Cap. 4	Transferencias Corrientes	68.079.924
Cap. 5	Ingresos Patrimoniales	716.000
Cap. 7	Transferencias de Capital	8.879.943
Cap. 8	Activos Financieros	26.333.397
Cap. 9	Pasivos Financieros	3.500.000
TOTAL		127.493.777

ESTADO DE GASTOS FINAL		IMPORTE
Cap. 1	Gastos de Personal	67.755.651
Cap. 2	Gtos.Ctes. Bienes y Serv.	13.105.821
Cap.3	Gastos Financieros	84.138
Cap. 4	Transferencias Corrientes	2.282.862
Cap. 6	Inversiones Reales	43.475.069
Cap. 7	Transferencias de Capital	200.000
Cap. 8	Activos Financieros	101.607
Cap. 9	Pasivos Financieros	488.629
TOTAL		127.493.777

2.3 - MODIFICACIONES PRESUPUESTARIAS

La diferencia se debe a las distintas modificaciones presupuestarias autorizadas por los órganos competentes, por un importe de 28.589.514

El desglose de las modificaciones por el tipo de las mismas fue el siguiente:

TIPO DE MODIFICACIÓN	IMPORTE
AMPLIACIONES DE CRÉDITO	0
CRÉDITOS EXTRAORDINARIOS	0
SUPLEMENTOS DE CRÉDITO	0
INCORPORACIÓN REMANENTES DE CRÉDITO	24.705.234
CRÉDITOS GENERADOS POR INGRESOS	3.884.280
TRANSFERENCIAS DE CRÉDITO (POSITIVAS)	16.106.295
TRANSFERENCIAS DE CRÉDITO (NEGATIVAS)	-16.106.295
TOTAL	28.589.514

El porcentaje de modificaciones fue del 29% del Presupuesto Inicial, inferior a las modificaciones del año 2013.

Las modificaciones presupuestarias autorizadas a lo largo del ejercicio detalladas por capítulos fueron:

MODIFICACIÓN PREVISIONES			%
Cap. 3	Tasas y Otros Ingresos	183.841	0,64
Cap. 4	Transferencias Corrientes	1.486.424	5,20
Cap. 5	Ingresos Patrimoniales	0	0,00
Cap. 7	Transferencias de Capital	685.852	2,40
Cap. 8	Activos Financieros	26.233.397	91,76
Cap. 9	Pasivos Financieros	0	0,00
TOTAL		28.589.514	100,00

MODIFICACIÓN DOTACIONES			%
Cap. 1	Gastos de Personal	150.000	0,52
Cap. 2	Gtos.Ctes. Bienes y Serv.	1.547.489	5,41
Cap.3	Gastos Financieros	15.648	0,05
Cap. 4	Transferencias Corrientes	1.148.515	4,02
Cap. 6	Inversiones Reales	25.726.255	89,98
Cap. 7	Transferencias de Capital	0	0,00
Cap. 8	Activos Financieros	1.607	0,01
Cap. 9	Pasivos Financieros	0	0,00
TOTAL		28.589.514	100,00

Por capítulos de gastos, las modificaciones por su cuantía más significativas fueron las del capítulo 6 (Inversiones) que alcanzaron un importe de 25.726.255, el 90%. De ellas, un total de 23.475.593 corresponden a incorporaciones de créditos del año 2013.

Por el tipo de modificación las más importantes fueron las INCORPORACIONES DE REMANENTES DE CRÉDITO procedentes de la liquidación del Presupuesto de 2013 y que en cumplimiento de la normativa vigente son incorporables al ejercicio de 2014.

DETALLE INCORPORACIÓN REMANENTES		
REMANENTES AFECTADOS		
Equipamientos específicos de investigación		1.002.947
Programas específicos de investigación		13.018.081
* Proyectos de investigación	12.435.942	
Proyectos Plan Nacional	4.653.606	
Proyectos Art. 83 LOU	4.432.426	
Programa Marco Europeo	3.151.307	
Otros créditos de investigación	198.603	
* Cátedras	205.848	
* Otros fondos de investigación	376.291	
Cantabria Campus de Excelencia Internacional		1.746.954
Otras inversiones		275.436
Otros Convenios, Proyectos y Ayudas		145.891
Titulaciones Propias		1.422.672
Becas y Ayudas Programas de Intercambio y Otros		109.348
TOTAL REMANENTES AFECTADOS		17.721.329
REMANENTES NO AFECTADOS INCORPORADOS EN APLICACIÓN DE LA NORMATIVA VIGENTE		
Fondos Vicerrectorado de Investigación y T. C.		899.328
Gastos corrientes en bienes y servicios		658.628
Inversiones específicas		5.425.949
* Edificios y otras construcciones	2.920.315	
* Equipamientos	1.143.239	
* Inversión de reposición	1.197.113	
* Adaptación al Espacio Europeo	165.282	
TOTAL REMANENTES NO AFECTADOS		6.983.905
TOTAL REMANENTES 2014		24.705.234

Los CRÉDITOS GENERADOS POR INGRESOS, producidos por ingresos específicos no previstos inicialmente o superiores a las previsiones y que financian créditos específicos de gastos, fueron un total de 3.884.280, con el siguiente detalle:

DETALLE GENÉRICO CRÉDITOS GENERADOS POR INGRESOS	IMPORTE
Programas específicos de Investigación	1.621.070
Becas de Colaboración y Formación	864.639
Campus de Excelencia Internacional	163.706
Otros Convenios	1.234.865
TOTAL	3.884.280

3 PRESUPUESTO DE INGRESOS: DERECHOS RECONOCIDOS EN EL EJERCICIO

CUADROS LIQUIDACIÓN PRESUPUESTO 2014 Nº 1 Y 2. (páginas 59 y 60)

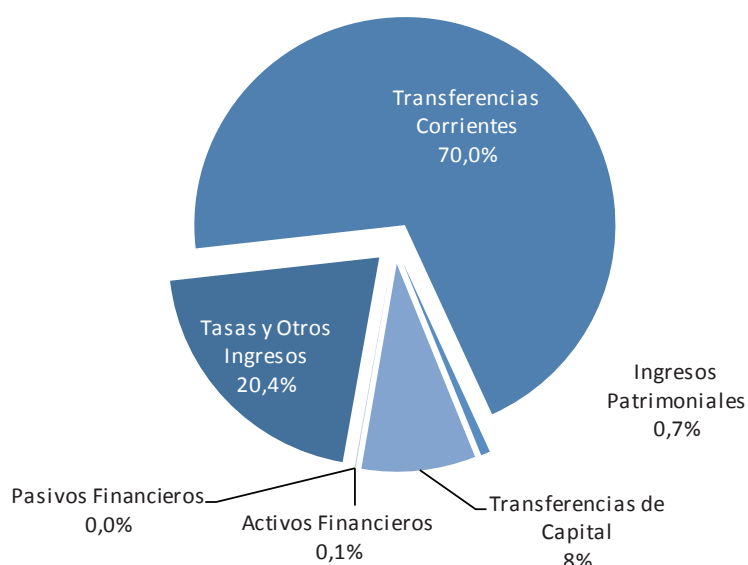
3.1 - EJECUCIÓN PRESUPUESTO DE INGRESOS

CAP.	DENOMINACIÓN	PREVISIONES PRESUPUESTARIAS			DERECHOS RECONOCIDOS NETOS	RECAUDACIÓN NETA	PENDIENTES DE COBRO A 31/12
		INICIALES	MODIFIC.	DEFINITIVAS			
3	Tasas y Otros Ingresos	19.800.672	183.841	19.984.513	19.891.471	16.144.972	3.746.499
4	Transferencias Corrientes	66.593.500	1.486.424	68.079.924	68.150.979	67.925.593	225.386
5	Ingresos Patrimoniales	716.000	0	716.000	699.783	623.067	76.716
	Operaciones Corrientes	87.110.172	1.670.265	88.780.437	88.742.233	84.693.632	4.048.601
7	Transferencias de Capital	8.194.091	685.852	8.879.943	8.537.245	8.513.455	23.790
	Operaciones de Capital	8.194.091	685.852	8.879.943	8.537.245	8.513.455	23.790
	TOTAL OPER.NO FINANCIERAS	95.304.263	2.356.117	97.660.380	97.279.478	93.207.087	4.072.391
8	Activos Financieros	100.000	26.233.397	26.333.397	66.783	66.783	0
9	Pasivos Financieros	3.500.000	0	3.500.000	-12.456	-12.456	0
	TOTAL OPER. FINANCIERAS	3.600.000	26.233.397	29.833.397	54.327	54.327	0
	TOTAL	98.904.263	28.589.514	127.493.777	97.333.805	93.261.414	4.072.391

En los mismos se detallan con el máximo desglose todos los ingresos del año y se comparan con los del año 2013.

3.2 - DERECHOS RECONOCIDOS

LIQUIDACIÓN PRESUPUESTO DE INGRESOS				
CAP.	DENOMINACIÓN	DERECHOS RECONOCIDOS	COBRADOS	PENDIENTES. DE COBRO A 31/12
3	Tasas y Otros Ingresos	19.891.471	16.144.972	3.746.499
4	Transferencias Corrientes	68.150.979	67.925.593	225.386
5	Ingresos Patrimoniales	699.783	623.067	76.716
7	Transferencias de Capital	8.537.245	8.513.455	23.790
	TOTAL OPER.NO FINANCIERAS	97.279.478	93.207.087	4.072.391
8	Activos Financieros	66.783	66.783	0
9	Pasivos Financieros	-12.456	-12.456	0
	TOTAL OPER. FINANCIERAS	54.327	54.327	0
	TOTAL	97.333.805	93.261.414	4.072.391

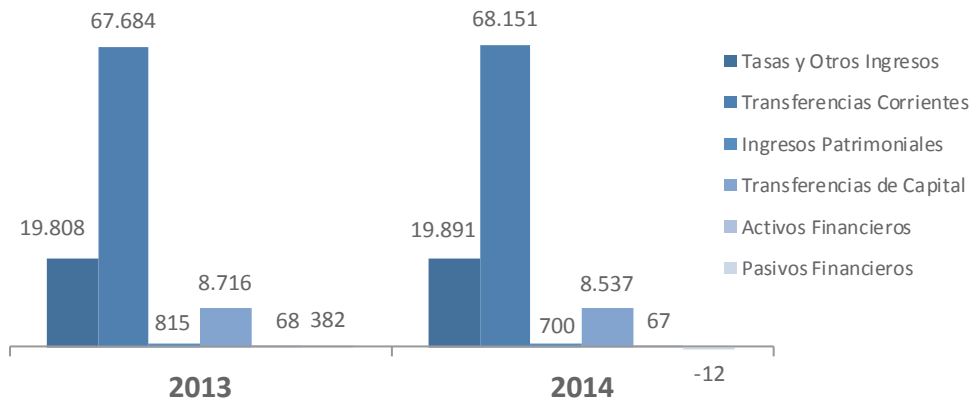


La liquidación del presupuesto de ingresos muestra unos derechos reconocidos (DR) de 97.333.805, un 0,14% menos que en 2013.

Los ingresos por operaciones no financieras aumentaron 256.468, un 0,26%, mientras que los de operaciones financieras disminuyeron un 87,93%.

3.3 - COMPARACIÓN EJERCICIOS 2013-2014

DERECHOS RECONOCIDOS NETOS					
CAP.	DENOMINACIÓN	2013	2014	INCREMENTO	
				€	%
3	Tasas y Otros Ingresos	19.808.284	19.891.471	83.187	0,42
4	Transferencias Corrientes	67.684.492	68.150.979	466.487	0,69
5	Ingresos Patrimoniales	814.500	699.783	-114.717	-14,08
7	Transferencias de Capital	8.715.734	8.537.245	-178.489	-2,05
	TOTAL OPER.NO FINANCIERAS	97.023.010	97.279.478	256.468	0,26
8	Activos Financieros	68.327	66.783	-1.544	-2,26
9	Pasivos Financieros	381.914	-12.456	-394.370	-103,26
	TOTAL OPER. FINANCIERAS	450.241	54.327	-395.914	-87,93
	TOTAL	97.473.251	97.333.805	-139.446	-0,14



3.4 - DERECHOS RECONOCIDOS PENDIENTES DE COBRO

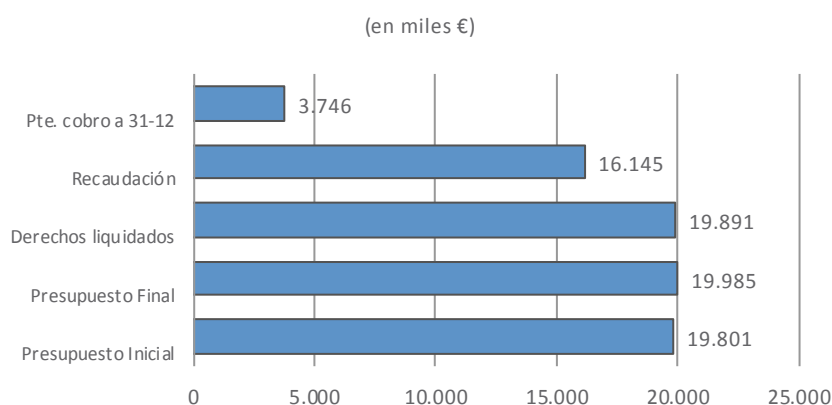
A 31-12-14 se habían ingresado 93.261.414, el 95,82%. Los derechos pendientes de cobro eran 4.072.391. Se ha producido una disminución de los derechos pendientes de cobro de 4.054.239, el 49,89%. El detalle de los principales deudores es el siguiente:

DETALLE DEUDORES PRESUPUESTO 2014	IMPORTE
Gobierno de Cantabria	90.969
Ministerio de Educación, Cultura y Deporte	2.749.351
Empresas y Entidades por convenios y contratos art.83 LOU	630.930
Servicio Cántabro de Salud. Plazas vinculadas	100.442
Otros deudores	500.699
TOTAL	4.072.391

3.5 - ANÁLISIS DETALLADO POR CAPÍTULO

3.5.1- TASAS Y OTROS INGRESOS

CAPÍTULO III. TASAS Y OTROS INGRESOS	IMPORTE	%
PRESUPUESTO INICIAL	19.800.672	100,00
PRESUPUESTO FINAL	19.984.513	100,93
DERECHOS LIQUIDADOS	19.891.471	99,53
RECAUDACIÓN	16.144.972	81,17
PENDIENTES DE COBRO A 31-12	3.746.499	18,83



Los principales ingresos a destacar del capítulo III son los siguientes:

3.4.1.1. MATRÍCULA GRADO Y POSTGRADO9.225.463

Los DR se incrementaron en 276.411 (un 3,09 %) respecto a 2013. Pero en cambio fueron 447.006, un 4,62%, inferiores a las previsiones iniciales.

Las aportaciones de las matrículas financiadas por el MECD y la Consejería de Educación, Cultura y Deporte, (compensación de becarios, familias numerosas y discapacitados) fueron de 2.382.751, un 7,04% más.

EVOLUCIÓN INGRESOS POR MATRÍCULA ANUALES

(en miles €)

310	DENOMINACIÓN	2010	2011	2012	2013	2014	Incr. 13/14
00	GRADO	5.318	5.020	5.867	5.759	5.785	0,4
01	POSTGRADO	481	557	705	779	909	16,7
02	CENTROS ADSCRITOS	70	75	84	184	148	-19,6
10	COMP.BECARIOS	2.002	2.312	1.684	1.864	2.003	7,4
11	COMP.Fª.NUMEROSA	307	342	366	363	337	-7,2
12	COMP.DISCAPACITADOS					43	---
TOTAL		8.178	8.306	8.706	8.949	9.225	3,1

Ver evolución de los ingresos por matrículas de 1º y 2º ciclo y grado de los últimos años, desglosados por cursos académicos, Centros, Titulaciones y fuentes de financiación en el apartado de Estadísticas que se acompaña a la Memoria.

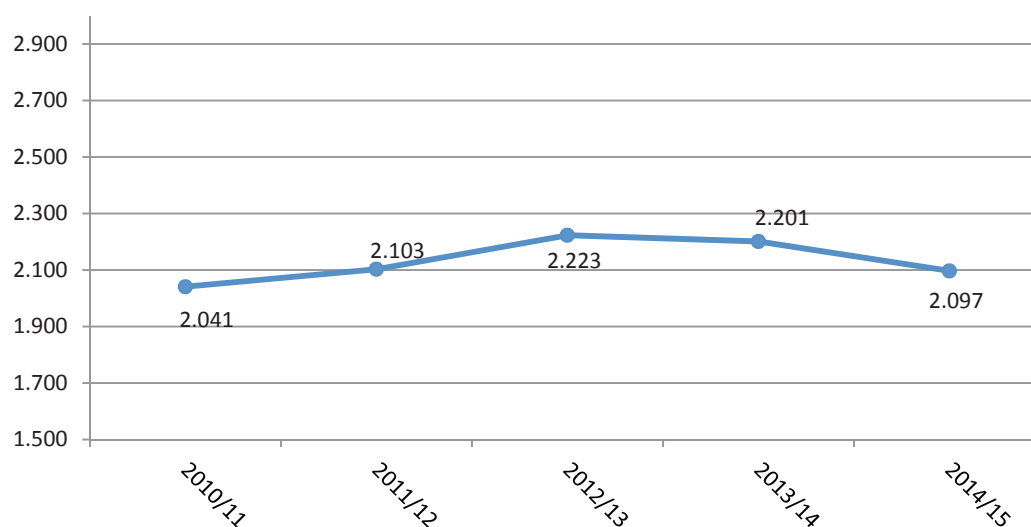
En el curso 2014/2015 se produce una disminución en los alumnos de 1º y 2º ciclo y grado de

886 alumnos respecto al curso anterior.

También es importante señalar que la Consejería de Educación, Cultura y Deporte ingresó a través del Contrato-Programa, 163.873 de las compensaciones por precios públicos de los becarios y discapacitados de acuerdo a lo señalado en el Real Decreto Ley 12/2012.

EVOLUCIÓN Nº DE ALUMNOS DE 1º Y 2º CICLO Y GRADO POR CENTROS					
CENTRO	10/11	11/12	12/13	13/14	14/15
FAC. FILOSOFÍA	377	406	390	395	367
FAC. CIENCIAS	432	458	480	497	536
FAC. MEDICINA	672	702	717	732	735
FAC. DERECHO	949	1.067	1.097	1.146	1.013
ETS CAMINOS	1.394	1.367	1.190	972	560
FAC. ECONÓMICAS	1.792	1.796	1.750	1.689	1.636
FAC. EDUCACIÓN	1.426	1.416	1.350	1.409	1.377
ETS I.INDUSTR. Y T.	1.986	1.923	1.878	1.813	1.677
EP ING.MINAS Y E.	314	360	412	331	305
EU ENFERMERÍA	305	377	397	379	318
ETS DE NÁUTICA	344	364	353	378	330
EU TURISMO	215	190	474	245	547
EU FISIOTERAPIA	362	405	203	531	225
CIESE-COMILLAS		6	10	16	21
TOTAL	10.568	10.837	10.701	10.533	9.647

EVOLUCION Nº ALUMNOS DE NUEVO INGRESO EN GRADO 2010/11 - 2014/15



Los alumnos de nuevo ingreso en grado bajaron un 4,7%.

EVOLUCIÓN DEL NÚMERO DE ALUMNOS EN ESTUDIOS DE MÁSTER OFICIAL

Los alumnos en máster oficial fueron 841, un 28% más.

CENTRO	2010/11	2011/12	2012/13	2013/14	2014/15
FAC. FILOSOFÍA	90	80	70	69	80
FAC. CIENCIAS	62	43	32	33	24
FAC. MEDICINA	39	32	28	26	45
FAC. DERECHO	13	24	21	13	12
ETS CAMINOS	175	164	131	129	233
FAC. ECONÓMICAS	128	124	99	96	92
FAC. EDUCACIÓN	122	147	123	152	162
ETS I.INDUSTR. Y T.	47	74	69	43	62
EP ING.MINAS Y E.					18
EU ENFERMERÍA	0	20	20	46	43
ETS DE NÁUTICA	0	0	0	26	48
CIESE-COMILLAS	0	23	23	23	22
TOTAL	676	731	616	656	841

Ver evolución de los alumnos matriculados por Centros, estudios, grados de Experimentalidad y ramas de enseñanza, en el apartado de Estadísticas que se acompaña a la Memoria.

Los aspectos principales que podemos destacar en relación a los ingresos por precios del curso 2014/2015 sería:

- Los ingresos por precios públicos por la prestación del servicio de Educación Superior de grado y postgrado oficial son la segunda fuente de financiación y suponen el 9,5%.
- El número de alumnos de nuevo ingreso en grado disminuyó en 104 alumnos, el 4,7%.
- El número de alumnos de 1º, 2º ciclo y grado ha disminuido en 886.
- Los alumnos de master han pasado de 656 a 841, lo que representa un aumento de 185, el 28,2%.
- La coexistencia de planes antiguos y nuevos hace que el análisis de los datos pierda homogeneidad. A partir del curso 2015/16 las series de datos serán más homogéneas.

3.4.1.2.- MATRÍCULAS EN CURSOS PROPIOS2.552.569

(en miles €)

DENOMINACIÓN	2010	2011	2012	2013	2014	INCR. % 13/14
Títulos propios postgrado	1.248	1.279	1.166	1.568	1.488	-5,1
Centro Idiomas UC	665	806	840	738	815	10,4
Cursos de Verano	160	167	112	96	65	-32,3
Extensión Universitaria	57	32	30	30	28	-6,7
Actividades Deportivas	192	208	194	164	140	-14,6
Otros	28	20	7	3	17	-466,7
TOTAL	2.350	2.512	2.349	2.599	2.553	-1,8

3.4.1.3.- CONVENIOS Y CONTRATOS ART. 83 LOU.....3.463.035

Disminución del 11,5%.

INGRESOS CONVENIOS Y CONTRATOS						
FUENTE DE FINANCIACIÓN	IMPORTE (en miles €) (1)					
	2010	2011	2012	2013	2014	INCR.
Administración del Estado	60	35	53	65	41	-36,9
Organismos Autónomos Admtivos.	0	0	0	21	0	---
Empresas públicas y otros E. públicos	640	386	191	265	210	-20,7
Gobierno de Cantabria	567	427	308	359	252	-29,8
Ayuntamientos	118	68	1	25	78	212,0
Empresas privadas	4.307	2.725	2.072	1.787	1.645	-7,9
Entidades sin fines de lucro	686	254	221	198	117	-40,9
Exterior	135	297	189	340	342	0,6
FLTQ	428	401	496	451	347	-23,0
FIHAC.	162	551	422	386	418	8,3
Otros	8	5	13	18	13	-27,8
TOTAL	7.111	5.149	3.966	3.915	3.463	-11,5

(1)Descontando IVA y el porcentaje de retención para gastos generales de la UC

3.4.1.4.- VENTA DE BIENES.....249.179

La cifra más alta corresponde a la venta de fotocopias, 142.371.

3.4.1.5.- RETENCIONES PARA GASTOS GENERALES.....1.658.817

Cantidades que, de acuerdo a la normativa vigente, se detraen de los ingresos para financiar, generalmente, los gastos generales de la Universidad. Aumentaron el 9,6 %.

El detalle de las retenciones es el siguiente:

RETENCIONES A CONVENIOS, PROYECTOS Y CURSOS (en miles de €)						
DENOMINACIÓN	2010	2011	2012	2013	2014	INCR. %
ART. 83 LOU	727	662	582	618	546	-11,7
CONVENIOS FLTQ	149	106	112	96	100	4,2
PROGRAMA MARCO EUROPEO	148	114	131	255	184	-27,8
PROGRAMAS NACIONALES	1.064	1.273	879	332	629	89,5
ESTUDIOS PROPIOS	150	152	143	178	175	-1,7
OTRAS RETENCIONES	116	82	58	35	25	-28,6
TOTAL	2.354	2.389	1.905	1.514	1.659	9,6

En el cuadro de liquidación del presupuesto nº 14 (página 86) se detallan todas las retenciones practicadas en el ejercicio a proyectos, convenios y cursos, separándose por UFG y fuente de financiación.

3.4.1.6.- INGRESOS IVA REGLA DE LA PRORRATA.....410.529

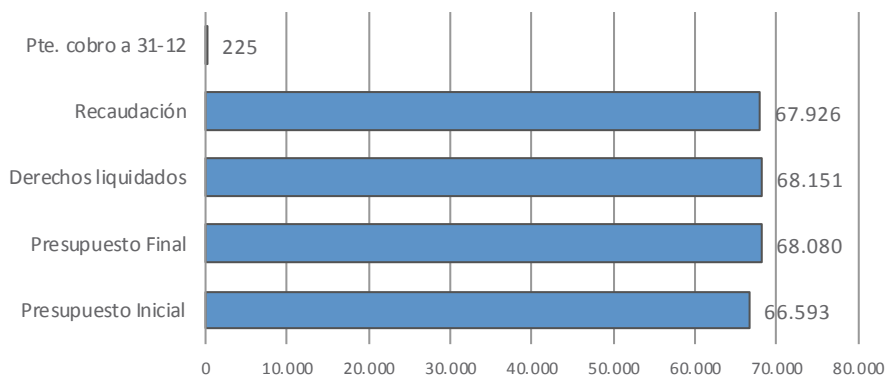
La prorrata del año 2014 fue del 27%, con una disminución de 3 puntos (10%). Los ingresos han disminuido el 16,49%.

	2010	2011	2012	2013	2014
INGRESOS	1.936	1.493	574	491	410
% PRORRATA	40	36	31	30	27

3.5.2- TRANSFERENCIAS CORRIENTES

CAPÍTULO IV. TRANSFERENCIAS CORRIENTES.	IMPORTE	%
PRESUPUESTO INICIAL	66.593.500	100,00
PRESUPUESTO FINAL	68.079.924	102,23
DERECHOS LIQUIDADOS	68.150.979	100,10
RECAUDACIÓN	67.925.593	99,67
PENDIENTES DE COBRO A 31-12	225.386	0,33

(en miles €)



Las transferencias corrientes supusieron 68.150.979, un 0,68% superiores a las del 2013. Representan el 70,01% del total de ingresos y el 76,79% de los ingresos corrientes.

LAS PRINCIPALES TRANSFERENCIAS Y SUBVENCIONES PERCIBIDAS A DESTACAR SON:

3.4.2.1.-CONSEJERÍA DE EDUCACIÓN, CULTURA Y D.63.801.500

La aportación aumentó en 219.000, un 0,34%.

El Contrato Programa fue 63.922.000, con un aumento del 0,18%.

EVOLUCIÓN DOTACIÓN CONTRATO PROGRAMA 2007/2014 (en miles de euros)

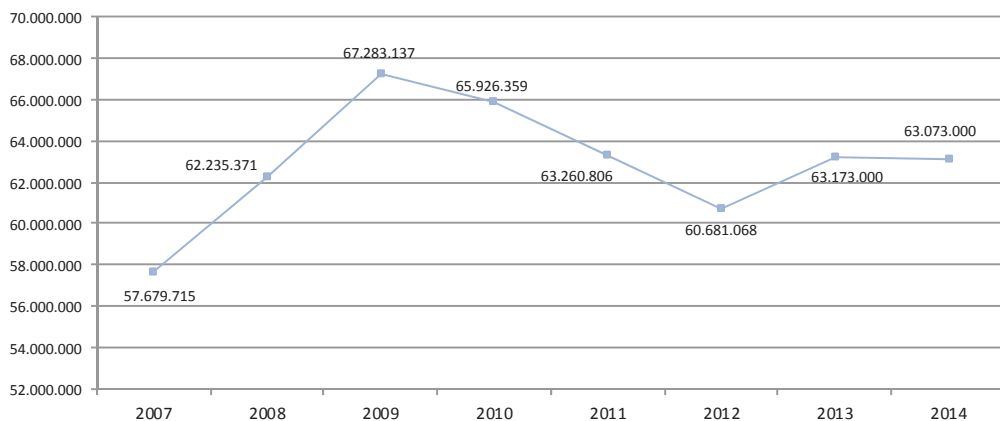
DENOMINACIÓN DEL PROGRAMA	2007	2008	2009	2010	2011	2012	2013	2014
Programa Suficiencia Financiera	54.220	58.605	63.445	62.088	59.615	56.662	59.527	59.427
Programa de Complementos Retributivos PDI	3.460	3.630	3.838	3.838	3.646	3.646	3.646	3.646
Programa Recursos Humanos	770	720	300	296	75	0	0	0
Programa Apoyo a la Investigación	1.335	1.014	914	902	676	347	322	323
Programa RAM y Equipamiento	5.939	4.876	3.526	2.716	987	0	0	0
Programa Adaptación al EEES	690	790	790	779	837	150	0	0
Programa Atención y Servicios al Estudiante	275	320	670	820	660	550	312	0
Programa de Apoyo a la Movilidad	0	0	0	0	0	0	0	198
Programa de Refuerzo Educativo	0	0	0	0	0	0	0	114
Programa Mejora de la Calidad Investigadora	1.101	1.220	500	250	0	0	0	0
Programa Mejora de la Calidad Docente	800	612	700	0	0	0	0	0
Programa de Contingencia Social	0	0	0	0	0	0	0	50
Compensación exenciones alumnos: becarios, familia numerosa v discapacitados ⁽¹⁾	0	0	0	0	0	0	0	164
TOTAL	68.590	71.787	74.683	71.689	66.496	61.355	63.807	63.922
% Incremento anual		4,66	4,03	-4,01	-7,24	-7,73	5,15	0,18
% Anual de la capacidad de gasto		4,66	4,03	-4,01	-7,24	-7,73	5,15	-0,08
				Incremento 2009-2014:			10.761	-14,41%
				Incremento 2007-2014:			4.668	-6,81%

⁽¹⁾Corresponden a ingresos de los años 2012 y 2013. No suponen un aumento de la capacidad de gasto

DEVOLUCIÓN CRÉDITOS CAMPUS DE EXCELENCIA	107.422	740.755	930.981

Se realiza desde el presupuesto de la Dirección General de Universidades e Investigación

EVOLUCIÓN APORTACIÓN AL PROGRAMA DE SUFICIENCIA FINANCIERA. CONSEJERÍA DE EDUCACIÓN, C. y D.			
AÑO	IMPORTE	DIF.ANUAL	INCR. ANUAL
2007	57.679.715	5.071.233	9,64
2008	62.235.371	4.555.656	7,90
2009	67.283.137	5.047.766	8,11
2010	65.926.359	-1.356.778	-2,02
2011	63.260.806	-2.665.553	-4,04
2012	60.681.068	-2.579.738	-4,08
2013	63.173.000	2.491.932	4,11
2014	63.073.000	-100.000	-0,16



3.4.2.2.- OTRAS CONSEJERÍAS1.610.693

Subvenciones recibidas del resto de las Consejerías del Gobierno Regional.

La más importante es la procedente del Servicio Cántabro de Salud por importe de 1.156.986, que recoge las retribuciones por la vinculación de los profesores numerarios con su actividad hospitalaria. En relación al ejercicio anterior se produce una disminución del 15%.

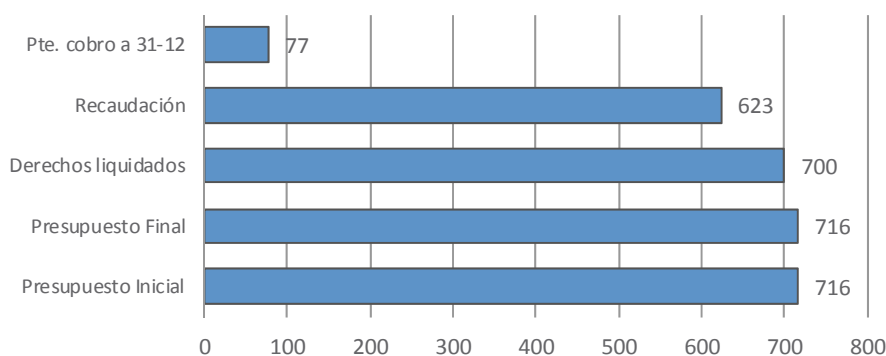
3.4.2.3.- ENTIDADES BANCARIAS1.610.881

Cantidades recibidas de Liberbank (200.000) y del Banco Santander (1.410.881) de acuerdo a lo establecido en el convenio de colaboración existente. Respecto al año 2013 se produce un aumento del 10,8%.

3.5.3- INGRESOS PATRIMONIALES

CAPÍTULO V. INGRESOS PATRIMONIALES	IMPORTE	%
PRESUPUESTO INICIAL	716.000	100,00
PRESUPUESTO FINAL	716.000	100,00
DERECHOS LIQUIDADOS	699.783	97,77
RECAUDACIÓN	623.066	89,00
PENDIENTES DE COBRO A 31-12	76.717	11,00

(en miles €)



Los ingresos patrimoniales fueron 699.783, un 14,1% menos que en 2013. Representan el 0,72% del total de los ingresos. Los más importantes corresponden a:

3.4.3.1.- INTERESES DE CUENTAS CORRIENTES187.602

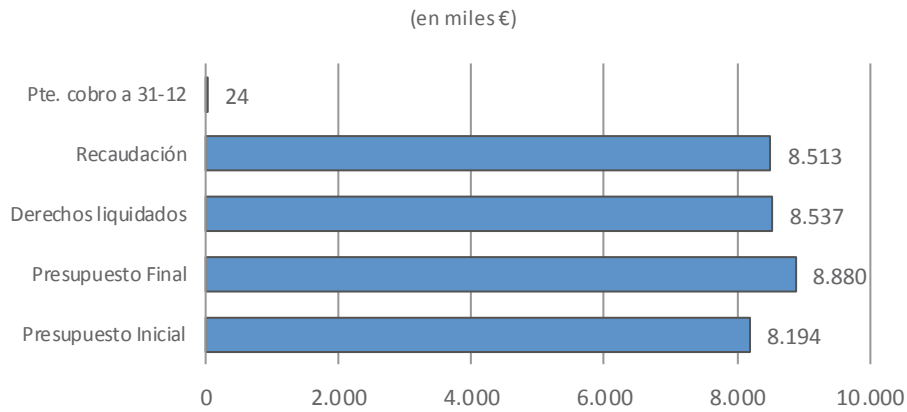
3.4.3.2.- ALQUILERES DE INMUEBLES342.373

3.4.3.3.- CONCESIONES ADMINISTRATIVAS.....169.808

Cánones que se cobran a empresas por la concesión de actividades empresariales dentro de la Universidad.

3.5.4- TRANSFERENCIAS DE CAPITAL

CAPÍTULO VII. TRANSFERENCIAS DE CAPITAL	IMPORTE	%
PRESUPUESTO INICIAL	8.194.091	100,00
PRESUPUESTO FINAL	8.879.943	108,37
DERECHOS LIQUIDADOS	8.537.245	96,14
RECAUDACIÓN	8.513.455	99,72
PENDIENTES DE COBRO A 31-12	23.790	0,28



Las transferencias de capital han disminuido el 2,05%. La cifra total de derechos reconocidos fue de 8.537.245, representando el 8,77 % del total de los ingresos.

Por su origen, las principales transferencias y subvenciones fueron las siguientes:

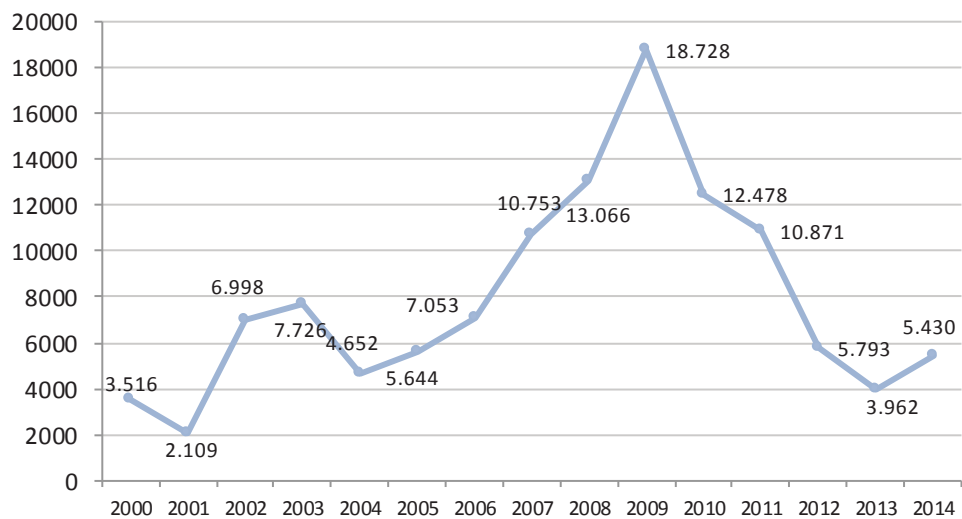
3.4.4.1.- ADMON. DEL ESTADO PARA INVESTIGACIÓN5.430.441

Ayudas a los proyectos otorgados a la UC en el marco del Plan Nacional de Investigación Científica y Desarrollo Tecnológico de los Planes Sectoriales y otras ayudas de investigación.

En relación al ejercicio de 2013, se produjo un incremento del 37,06%.

EVOLUCIÓN DE LAS APORTACIONES DEL ESTADO PARA INVESTIGACIÓN

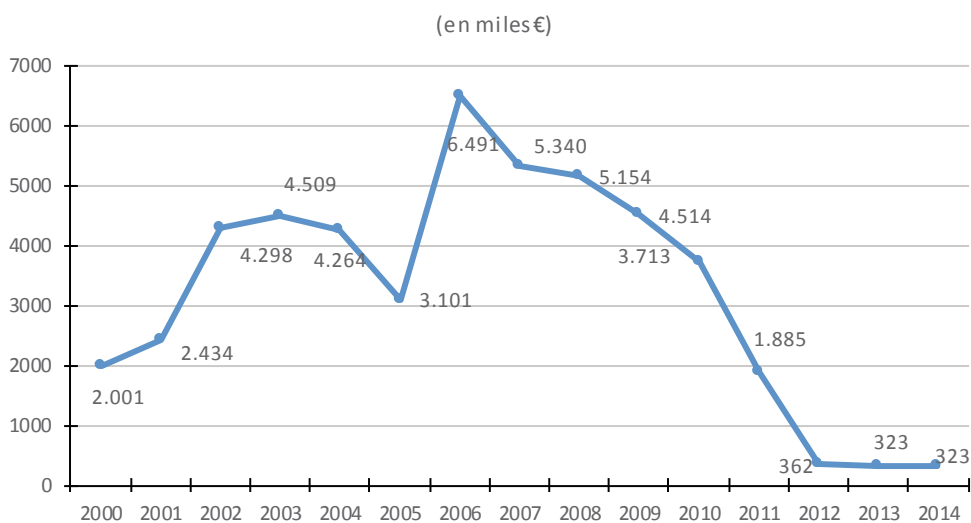
AÑO	IMPORTE (miles de €)
1996	2.224
1997	1.695
1998	1.869
1999	2.134
2000	3.516
2001	2.109
2002	6.998
2003	7.726
2004	4.652
2005	5.644
2006	7.053
2007	10.753
2008	13.066
2009	18.728
2010	12.478
2011	10.871
2012	5.793
2013	3.962
2014	5.430



3.4.4.2.- CONSEJERÍA DE EDUCACIÓN, CULTURA Y DEPORTE322.710

EVOLUCIÓN SUBVENCIONES DE CAPITAL DE LA CONSEJERÍA DE EDUCACIÓN PARA INVERSIONES		
AÑO	IMPORTE (en miles €)	INCR.ANUAL %
1996(1)	1.875	---
1997	1.935	3,20
1998	2.464	27,34
1999	3.095	25,61
2000	2.001	-35,35
2001	2.434	21,64
2002	4.298	76,58
2003	4.509	4,91
2004	4.264	-5,43
2005	3.101	-27,27
2006	6.491	109,32
2007	5.340	-17,73
2008	5.154	-3,48
2009	4.514	-12,42
2010	3.713	-17,74
2011	1.885	-49,23
2012	362	-80,80
2013	323	-10,77
2014	323	0,00

(1) Transferencia de competencias.



Las transferencias y subvenciones de capital recibidas de la Consejería de Educación, C. y D. para financiar inversiones y equipamientos específicos de investigación no varían respecto al 2013.

3.5.5- ACTIVOS FINANCIEROS

CAPÍTULO VIII. ACTIVOS FINANCIEROS	IMPORTE	%
PRESUPUESTO INICIAL	100.000	---
PRESUPUESTO FINAL	26.333.396	---
DERECHOS LIQUIDADOS	66.783	0,25
RECAUDACIÓN	66.783	100,00
PENDIENTES DE COBRO A 31-12	0	0,00

3.4.5.1.- REINTEGRO DE PRÉSTAMOS66.783

Corresponde a los reintegros de los anticipos de sueldo realizados al personal.

3.4.5.2.-REMANENTE DE TESORERÍA.....26.233.396

- Remanente afectado19.189.215
- Remanente no afectado incorporable en función de la normativa vigente.....7.044.181

3.5.6- PASIVOS FINANCIEROS

CAPÍTULO IX.PASIVOS FINANCIEROS	IMPORTE	%
PRESUPUESTO INICIAL	3.500.000	100,00
PRESUPUESTO FINAL	3.500.000	100,00
DERECHOS LIQUIDADOS	-12.456	-0,34
RECAUDACIÓN	-12.456	100,00
PENDIENTES DE COBRO A 31-12	0	0,00

En el presupuesto inicial se contempló la utilización de 3.500.000 de endeudamiento bancario para equilibrar el presupuesto. Finalmente no se acudió al citado endeudamiento, con lo que hasta el momento la UC no cuenta en su pasivo con créditos bancarios.

En el Anexo V se detalla la situación actual de todos los anticipos reembolsables que ha recibido la UC.

4 PRESUPUESTO DE GASTOS: OBLIGACIONES RECONOCIDAS EN EL EJERCICIO

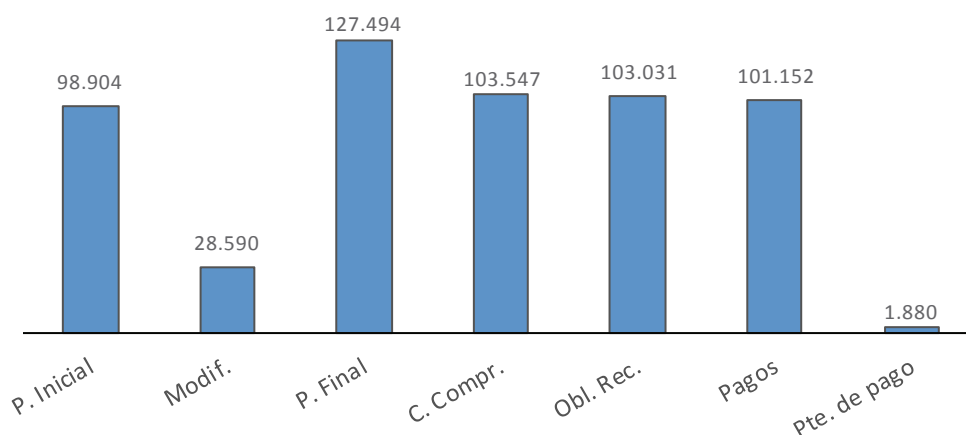
CUADROS LIQUIDACIÓN PRESUPUESTO 2014: Nº 3 A 15 (páginas 65 a 88)

4.1 - EJECUCIÓN PRESUPUESTO DE GASTOS

CAP.	DENOMINACIÓN	CRÉDITOS PRESUPUESTARIOS			OBLIGACIONES RECONOCIDAS NETAS	REMANENTES DE CRÉDITO	PAGOS	OBLIGACIONES PTES. DE PAGO
		INICIALES	MODIFIC.	DEFINITIVAS				
1	Gastos de Personal	67.605.651	150.000	67.755.651	67.749.618	6.033	67.120.726	628.892
2	Gtos. Ctes. Bienes y Servicios	11.558.332	1.547.489	13.105.821	10.783.047	2.322.774	9.955.225	827.822
3	Gastos Financieros	68.490	15.648	84.138	80.721	3.417	80.708	13
4	Transferencias Corrientes	1.134.348	1.148.515	2.282.863	1.990.269	292.594	1.983.568	6.701
	Operaciones Corrientes	80.366.821	2.861.652	83.228.473	80.603.655	2.624.818	79.140.227	1.463.428
6	Inversiones Reales	17.748.814	25.726.255	43.475.069	21.663.615	21.811.454	21.247.532	416.083
7	Transferencias de Capital	200.000	0	200.000	200.000	0	200.000	0
	Operaciones de Capital	17.948.814	25.726.255	43.675.069	21.863.615	21.811.454	21.447.532	416.083
	TOTAL OPER.NO FINANCIERAS	98.315.635	28.587.907	126.903.542	102.467.270	24.436.272	100.587.759	1.879.511
8	Activos Financieros	100.000	1.607	101.607	75.137	26.470	75.137	0
9	Pasivos Financieros	488.628	0	488.628	488.628	0	488.628	0
	TOTAL OPER. FINANCIERAS	588.628	1.607	590.235	563.765	26.470	563.765	0
	TOTAL	98.904.263	28.589.514	127.493.777	103.031.035	24.462.742	101.151.524	1.879.511

4.2 - PRINCIPALES MAGNITUDES

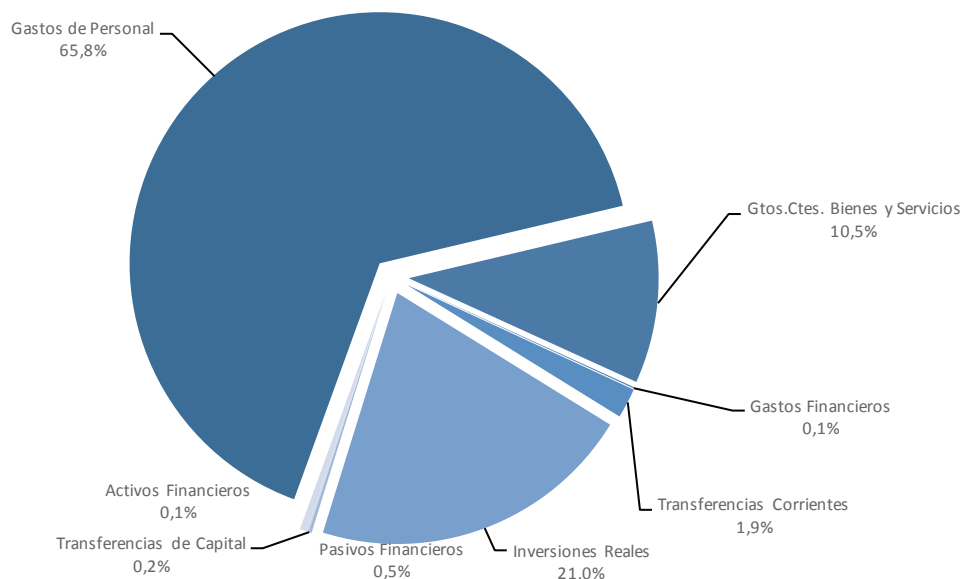
LIQUIDACIÓN PRESUPUESTO DE GASTOS	IMPORTE	%
Presupuesto Inicial	98.904.263	100,00
Modificaciones	28.589.514	28,91
Presupuesto Final	127.493.777	128,91
Créditos Comprometidos	103.546.621	81,22
Obligaciones reconocidas	103.031.035	99,50
Pagos	101.151.524	98,18
Pendientes de pago	1.879.511	1,82



4.3 - OBLIGACIONES RECONOCIDAS

CUADROS LIQUIDACIÓN PRESUPUESTO 2014: Nº 3 Y 4 (páginas 65 y 66)

LIQUIDACIÓN PRESUPUESTO DE GASTOS				
CAP.	DENOMINACIÓN	OBLIGACIONES RECONOCIDAS	PAGADOS	PTES. DE PAGO
1	Gastos de Personal	67.749.618	67.120.726	628.892
2	Gtos. Ctes. Bienes y Servicios	10.783.047	9.955.225	827.822
3	Gastos Financieros	80.721	80.708	13
4	Transferencias Corrientes	1.990.269	1.983.568	6.701
6	Inversiones Reales	21.663.615	21.247.532	416.083
7	Transferencias de Capital	200.000	200.000	0
	TOTAL OPER.NO FINANCIERAS	102.467.270	100.587.759	1.879.511
8	Activos Financieros	75.137	75.137	0
9	Pasivos Financieros	488.628	488.628	0
	TOTAL OPER. FINANCIERAS	563.765	563.765	0
	TOTAL	103.031.035	101.151.524	1.879.511

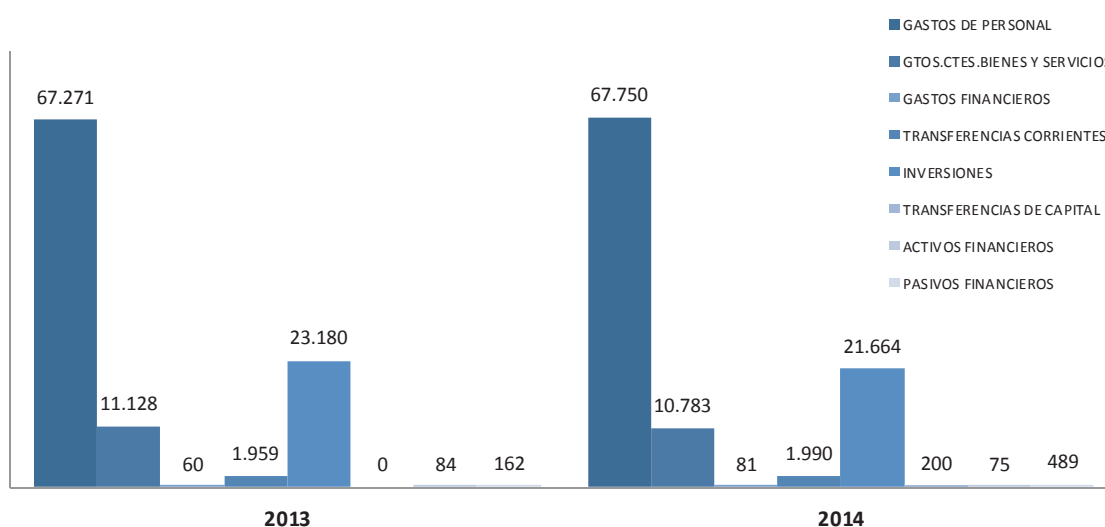


Las obligaciones reconocidas, que representan los gastos realmente ejecutados en el año, fueron 103.031.035, con una disminución del 0,78%.

Los gastos por operaciones no financieras disminuyeron el 1,09%, y las operaciones financieras aumentaron el 129,98%.

4.4 - COMPARACIÓN EJERCICIOS 2013/2014

OBLIGACIONES RECONOCIDAS NETAS					
CAP.	DENOMINACIÓN	2013	2014	INCREMENTO	
				€.	%
Cap. 1	Gastos de Personal	67.271.092	67.749.618	478.526	0,71
Cap. 2	Gtos.corrientes bienes y serv.	11.127.592	10.783.047	-344.545	-3,10
Cap. 3	Gastos Financieros	59.662	80.721	21.059	35,30
Cap. 4	Transferencias Corrientes	1.958.952	1.990.269	31.317	1,60
Cap. 6	Inversiones Reales	23.180.044	21.663.615	-1.516.429	-6,54
Cap. 7	Transferencias de Capital		200.000	200.000	---
Cap. 8	Activos Financieros	83.556	75.137	-8.419	-10,08
Cap. 9	Pasivos Financieros	161.580	488.628	327.048	202,41
TOTAL		103.842.478	103.031.035	-811.443	-0,78



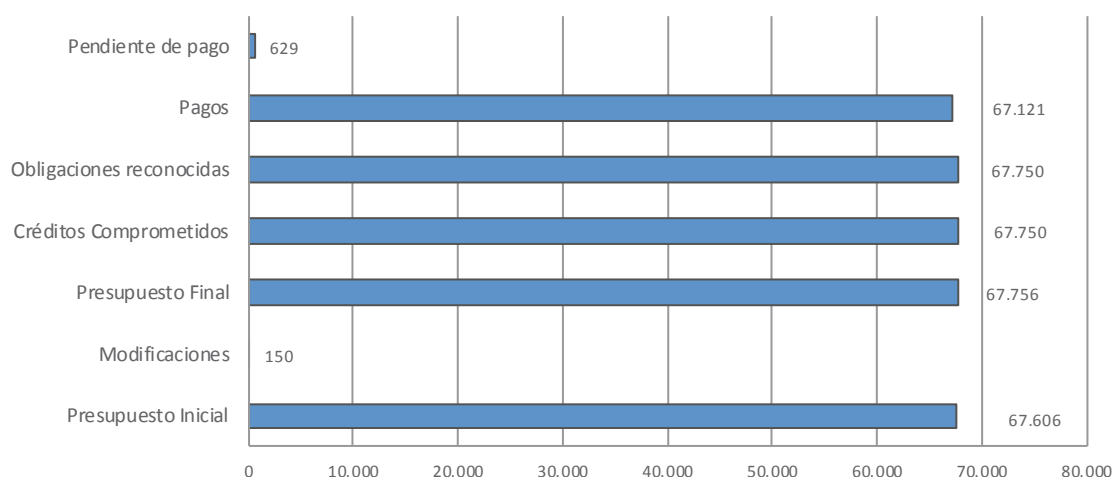
4.5 - ANÁLISIS DETALLADO POR CAPÍTULO

El detalle por capítulos de los gastos es el siguiente:

4.5.1- GASTOS DE PERSONAL

CAPÍTULO I. GASTOS DE PERSONAL	IMPORTE	%
PRESUPUESTO INICIAL	67.605.651	100,00
MODIFICACIONES	150.000	0,22
PRESUPUESTO FINAL	67.755.651	100,22
CRÉDITOS COMPROMETIDOS	67.749.618	99,99
OBLIGACIONES RECONOCIDAS	67.749.618	100,00
PAGOS	67.120.726	99,07
PENDIENTES DE PAGO	628.892	0,93

(en miles €)



A. Nº DE EFECTIVOS

CATEGORÍAS	2013	2014	INCREMENTO	
			Nº	%
NUMERARIOS	566	546	-20	-3,53
CONTRATADOS	657	678	21	3,20
TOTAL PDI	1.223	1.224	1	0,08
FUNCIONARIOS	368	363	-5	-1,36
LABORALES	215	207	-8	-3,72
PERSONAL VARIO	4	2	-2	-50,00
TOTAL PAS	587	572	-15	-2,56
TOTAL PERSONAL	1.810	1.796	-14	-0,77
PAS/PDI	0,48	0,47		

El número de efectivos a 31/12/14 disminuyó en 14 respecto a los existentes a finales del año anterior, lo que representa un 0,77 % menos.

Ver evolución de los efectivos de personal durante los últimos años en el apartado de Estadísticas (páginas 165 a 171).

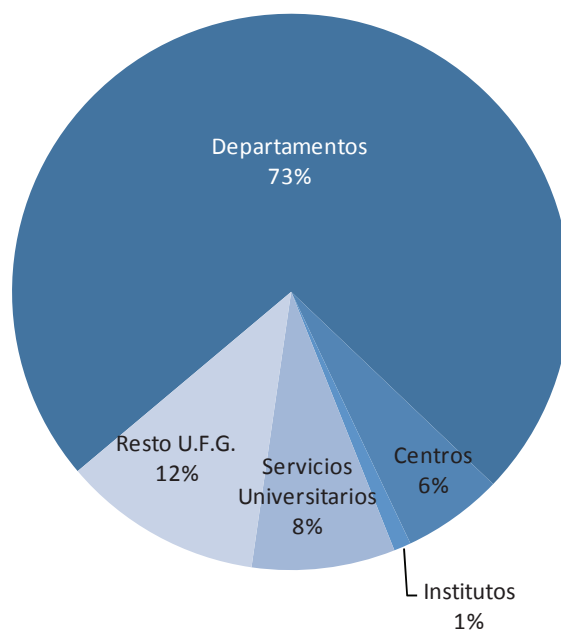
B. DISTRIBUCIÓN DEL GASTO POR CATEGORÍAS

DISTRIBUCIÓN GASTO POR CATEGORÍAS (en miles €)			
	2013	2014	INCR.%
PDI	46.307	46.482	0,38
PAS	20.964	21.268	1,45
TOTAL	67.271	67.750	0,71

Los gastos de personal aumentaron en 478.526 euros, un 0,71%. Si no se tiene en cuenta la parte proporcional abonada de la paga extraordinaria de diciembre de 2012, los gastos de personal tuvieron una disminución de 396.981, un 0,59%, respecto al 2013.

C. DISTRIBUCIÓN DEL GASTO DE PERSONAL POR UFG

DISTRIBUCIÓN GASTO POR UFG (en miles €)			
UFG	2013	2014	INCR. %
Departamentos	49.255	49.429	0,35
Centros	3.940	4.044	2,64
Institutos	665	737	10,83
Servicios .Universitarios	5.601	5.658	1,02
Resto UFG	7.810	7.882	0,92
TOTAL	67.271	67.750	0,71



D. COBERTURA GASTOS DE PERSONAL POR EL PROGRAMA DE SUFICIENCIA FINANCIERA

AÑOS	%
2005	98,26
2006	100,23
2007	100,40
2008	99,48
2009	100,34
2010	99,62
2011	96,71
2012	96,01
2013	95,86
2014	94,41

El importe necesario para que la aportación del Programa de Suficiencia Financiera cubriera el 100% de los gastos del capítulo 1 sería 3.519.632 euros.

E. FONDO DE ACCIÓN SOCIAL

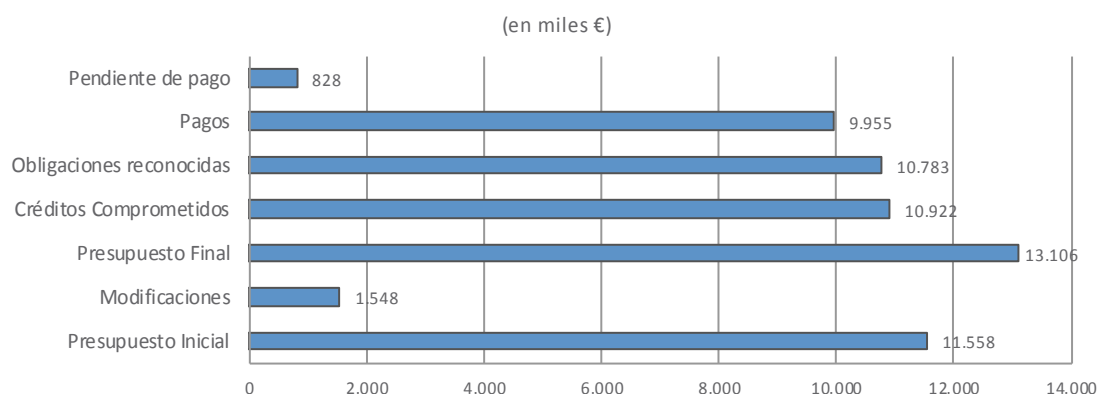
La distribución por las diferentes acciones aparece reflejada en el cuadro siguiente:

DISTRIBUCIÓN DE LOS GASTOS CON CARGO AL FONDO DE ACCIÓN SOCIAL		
CLASE DE AYUDA	Nº AYUDAS	IMPORTE
- Ayudas a la jubilación (Convocatoria 2008 y 2009)	34	714.105
- Jubilación Personal laboral art. 57,58 C. Colectivo	6	64.179
TOTAL GASTOS DE ACCION SOCIAL		778.284

Se produce una disminución del 14,5%.

4.5.2- GASTOS CORRIENTES EN BIENES Y SERVICIOS

CAPÍTULO II. GASTOS. CORRIENTES BIENES Y SERVICIOS	IMPORTE	%
PRESUPUESTO INICIAL	11.558.332	100,00
MODIFICACIONES	1.547.489	13,39
PRESUPUESTO FINAL	13.105.821	113,39
CRÉDITOS COMPROMETIDOS	10.922.262	83,34
OBLIGACIONES RECONOCIDAS	10.783.047	94,73
PAGOS	9.955.224	92,32
PENDIENTES DE PAGO	827.823	7,68



Los gastos corrientes en bienes y servicios han disminuido en un 3,1% respecto al 2013.

Si comparamos los gastos corrientes en bienes y servicios del año 2009 y los del 2014, se ha producido una disminución de 5.378.228 millones, un 33,28%, lo que poniendo de manifiesto el

fuerte ahorro producido, teniendo en cuenta el aumento de los metros cuadrados construidos (Tres Torres, IHAC, IBBTEC), el incremento del IVA, que ha pasado del 16 al 21%, y el fuerte aumento del precio de la energía eléctrica y del gas.

A. GASTOS DESCENTRALIZADOS DEPARTAMENTOS

VER CUADRO LIQUIDACIÓN PRESUPUESTO 2014 Nº 6 (Ejecución de los gastos descentralizados de cada uno de los Departamentos). (página 72)

DETALLE DEL GASTO DEL PRESUPUESTO DESCENTRALIZADO A LOS DEPARTAMENTOS (en miles de €)					
DENOMINACIÓN	TOTAL DPTOS. 2013	EST. GTO. % 2013	TOTAL DPTOS. 2014	EST. GTO. % 2014	INCR. 13/14
Cursos de Ext.Univ.y Ord.Académica	5.012	0,04	6.725	0,06	34,18
Otros convenios y ayudas	7.602	0,07	6.617	0,06	-12,96
Ordinario no inventariable	204.553	1,82	183.649	1,77	-10,22
Prensa, revistas, libros y o/publ.	3.687	0,03	1.327	0,01	-64,01
Material informático no inventariable	84.179	0,75	90.426	0,87	7,42
Comunicaciones telefónicas	3.337	0,03	2.121	0,02	-36,44
Reuniones y conferencias (org. Univer.)	7.499	0,07	10.974	0,11	46,34
Asistencia a congresos, cursos y conf.	56.213	0,50	57.984	0,56	3,15
Material docente no inventariable	10.137	0,09	8.489	0,08	-16,26
Viajes de prácticas alumnos	1.960	0,02	1.203	0,01	-38,62
Otros gastos	19.079	0,17	17.595	0,17	-7,78
Atenciones protocolarias	5.416	0,05	4.116	0,04	-24,00
Dietas y locomoción PDI funcionario	1.848	0,02	2.144	0,02	16,02
Dietas y locomoción PDI contratado	489	0,00	185	0,00	-62,17
Dietas y locomoción PAS contratado	20	0,00	20	0,00	0,00
Rep., cons. y mant.de edificios	9.095	0,08	18.403	0,18	102,34
Rep., cons. y mant. maquinaria,inst.y ut.	15.757	0,14	12.864	0,12	-18,36
Rep., cons. y mant. mobiliario y enseres	7.881	0,07	13.028	0,13	65,31
Rep., cons. y mant. equipos p.informacion	3.754	0,03	3.462	0,03	-7,78
Comunicaciones de datos	1.183	0,01	2.376	0,02	100,85
Comunicaciones postales	7.853	0,07	5.654	0,05	-28,00
Reuniones y conferencias grado	4.431	0,04	1.699	0,02	-61,66
Reuniones y conferencias postgrado	7.144	0,06	15.288	0,15	114,00
Cuotas de organismos	964	0,01	1.617	0,02	67,74
Material e instrum. laboratorio y exp.	37.792	0,34	45.902	0,44	21,46
Productos farmacéuticos y mat. sanitario	2.328	0,02	125	0,00	-94,63
Transportes	10.316	0,09	9.493	0,09	-7,98

DETALLE DEL GASTO DEL PRESUPUESTO DESCENTRALIZADO A LOS DEPARTAMENTOS (en miles de €)					
DENOMINACIÓN	TOTAL DPTOS. 2013	EST. GTO. % 2013	TOTAL DPTOS. 2014	EST. GTO. % 2014	INCR. 13/14
Otros cursos CIUC	410	0,00	0	0,00	-100,00
Cantabria Campus de Excelencia I.	23	0,00	1.764	0,02	7.569,57
Total capítulo 2	519.962	4,63	525.250	5,07	1,02
Equipamiento docente	31.860	0,28	17.071	0,16	-46,42
Equipamiento científico	170.420	1,52	651.544	6,28	282,32
Mobiliario y enseres	11.705	0,10	10.233	0,10	-12,58
Material informático	99.425	0,88	87.855	0,85	-11,64
Fondos de biblioteca	9.531	0,08	8.840	0,09	-7,25
Inversiones inmateriales investigación	9.437.123	83,98	8.302.038	80,08	-12,03
Cantabria Campus de Excelencia I.	6.731	0,06	0	0,00	-100,00
Adaptación espacio europeo	5.732	0,05	188	0,00	-96,72
Títulos propios y postgrado	944.805	8,41	764.256	7,37	-19,11
Total capítulo 6	10.717.332	95,37	9.842.025	94,93	-8,17
TOTAL	11.237.294	100,00	10.367.275	100,00	-7,74

B. GASTOS DESCENTRALIZADOS CENTROS

VER CUADRO LIQUIDACIÓN PRESUPUESTO 2014: Nº 7 (Ejecución de los gastos descentralizados de cada uno de los Centros) (página 76)

DETALLE DEL GASTO DEL PRESUPUESTO DESCENTRALIZADO A LOS CENTROS (en miles de €)					
DENOMINACIÓN	TOTAL CENTROS 2013	ESTR. GTO. % 2013	TOTAL CENTROS 2014	ESTR. GTO. % 2014	INCR. 13/14
Servicio de reprografía	103.898	10,09	80.325	9,15	-22,69
Delegaciones de estudiantes	27.129	2,63	25.317	2,88	-6,68
Otros convenios y ayudas	0	0,00	6.044	0,69	---
Reparación, conserv. y mant.	159	0,02	3.454	0,39	2.072,33
Ordinario no inventariable	47.020	4,56	42.819	4,88	-8,93
Prensa, revistas, libros y o/publ.	4.732	0,46	4.654	0,53	-1,65
Material informático no invent.	26.370	2,56	23.574	2,68	-10,60
Comunicaciones telefónicas	4.852	0,47	3.231	0,37	-33,41
Reuniones y conferencias (org. Univer.)	38.088	3,70	32.185	3,67	-15,50
Asistencia a congresos, cursos y conf.	15.935	1,55	13.666	1,56	-14,24
Material docente no inventariable	5.960	0,58	2.558	0,29	-57,08
Viajes de prácticas alumnos	36.600	3,55	35.165	4,00	-3,92
Otros gastos	34.802	3,38	32.574	3,71	-6,40

DETALLE DEL GASTO DEL PRESUPUESTO DESCENTRALIZADO A LOS CENTROS					
(en miles de €)					
DENOMINACIÓN	TOTAL CENTROS 2013	ESTR. GTO. % 2013	TOTAL CENTROS 2014	ESTR. GTO. % 2014	INCR. 13/14
Atenciones protocolarias	9.486	0,92	9.817	1,12	3,49
Dietas y locomoción PDI funcionario	16.568	1,61	15.347	1,75	-7,37
Dietas y locomoción PDI contratado	461	0,04	564	0,06	22,34
Dietas y locomoción PAS funcionario	46	0,00	34	0,00	-26,09
Rep., cons. y mant. edificios	13.978	1,36	6.526	0,74	-53,31
Rep., cons. y mant. maquinaria	10.420	1,01	7.083	0,81	-32,02
Rep., cons. y mant. material de transporte	125	0,01	250	0,03	100,00
Rep., cons. y mant. mobiliario y enseres	14.073	1,37	18.236	2,08	29,58
Rep., cons. y mant. equipos p. información	1.039	0,10	2.104	0,24	102,50
Comunicaciones de datos	1.240	0,12	1.868	0,21	50,65
Comunicaciones postales	7.061	0,69	5.941	0,68	-15,86
Reuniones y conferencias grado	2.755	0,27	2.762	0,31	0,25
Reuniones y conferencias postgrado	106.224	10,31	106.614	12,14	0,37
Cuotas de organismos	4.373	0,42	2.908	0,33	-33,50
Material e instr. de laboratorio y exp.	3.271	0,32	2.932	0,33	-10,36
Transportes	6.288	0,61	1.637	0,19	-73,97
Publicidad	1.039	0,10	5.099	0,58	390,76
Total capítulo 2	543.833	52,80	494.683	56,33	-9,04
Otras becas de colaboración	4.105	0,40	7.947	0,90	93,59
Asociaciones de estudiantes	4.600	0,45	4.100	0,47	-10,87
Total capítulo 4	8.705	0,85	12.047	1,37	38,39
Equipamiento docente	84.550	8,21	14.929	1,70	-82,34
Mobiliario y enseres	48.811	4,74	26.244	2,99	-46,23
Material informático	41.173	4,00	26.869	3,06	-34,74
Fondos de biblioteca	20	0,00	0	0,00	-100,00
Inversiones inmateriales investigación	39.424	3,83	7.440	0,85	-81,13
Adaptación espacio europeo	27.669	2,69	71.943	8,19	160,01
Títulos propios y postgrado	235.882	22,90	223.968	25,51	-5,05
Total capítulo 6	477.529	46,36	371.393	42,29	-22,23
TOTAL	1.030.067	100,00	878.123	100,00	-14,75

C. INSTITUTOS Y OTRAS UNIDADES DE INVESTIGACIÓN

VER CUADRO LIQUIDACIÓN PRESUPUESTO 2014 Nº 8 (Ejecución de los gastos descentralizados de Institutos y otras Unidades de Investigación) (página 78)

DETALLE DEL GASTO DEL PRESUPUESTO DESCENTRALIZADO A INSTITUTOS Y OTRAS UNIDADES DE INVESTIGACIÓN			
UFG	2013	2014	%
Instituto Física de Cantabria	862.800	1.000.096	15,91
Instituto Internacional de Prehistoria de Cantabria	270.414	209.241	-22,62
Instituto Biomedicina y Biotecnología	1.188.060	1.115.260	-6,13
Instituto de Hidráulica Ambiental	841.088	787.431	-6,38
Santander Financial Institute SanFi	56.549	268.462	374,74
Servicios Científico-Técnicos de investigación	118.354	135.534	14,52
TOTAL	3.337.265	3.516.024	5,36

D. SERVICIOS UNIVERSITARIOS COMUNES

VER CUADRO LIQUIDACIÓN PRESUPUESTO 2014 Nº 9 (Ejecución de los gastos descentralizados de Servicios Universitarios Comunes) (página 79)

DETALLE DEL GASTO DEL PRESUPUESTO DESCENTRALIZADO SERVICIOS UNIVERSITARIOS COMUNES			
UFG	2013	2014	%
Servicio de Informática	611.729	676.084	10,52
Servicio de Publicaciones	82.088	81.152	-1,14
Biblioteca Universitaria	1.620.321	1.536.005	-5,20
Servicio de Deportes	210.338	168.599	-19,84
Cursos de Verano	325.318	301.313	-7,38
CIUC	221.238	270.727	22,37
COIE	891.421	874.016	-2,95
Escuela Infantil UC	27.624	31.139	12,72
TOTAL	3.990.077	3.939.035	-1,28

E. RECTORADO, VICERRECTORADOS, SERVICIOS ADMINISTRATIVOS CENTRALES, CONSEJO SOCIAL, DEFENSOR UNIVERSITARIO

VER CUADRO LIQUIDACIÓN PRESUPUESTO 2014: Nº 10 (Ejecución de los gastos descentralizados de Rectorado, Vicerrectorados, Servicios Administrativos Centrales, Consejo Social, Defensor Universitario) (página 80)

DETALLE DEL GASTO DEL PRESUPUESTO DESCENTRALIZADO DE RECTORADO, VICERRECTORADOS, SERVICIOS ADMTVOS.CENTRALES, CONSEJO SOCIAL, DEFENSOR UNIVERSITARIO			
UFG	2013	2014	%
Vicerrectorado de Estudiantes, Empleabilidad y E.	380.789	379.035	-0,46
Vicerrectorado de Cultura, Participación y Difusión	177.628	212.957	19,89
Vicerrectorado de Investigación y T. Conocimiento	4.637.772	4.437.270	-4,32
Vicerrectorado Primero y de Profesorado	107.103	117.768	10,96
Vicerrectorado de Ordenación Académica	101.767	135.785	33,43
Vicerrectorado de Relaciones Institucionales y CCCI	938.861	943.892	0,54
Vicerrectorado de Internacionalización	1.390.791	1.537.414	10,54
Vicerrectorado de Espacios, Servicios y Sostenibilidad	26.339	20.015	-24,01
Servicios Administrativos Centrales	82.895	104.315	25,84
Consejo Social	29.574	80.123	170,92
Rectorado y Secretaría General	135.268	162.564	20,18
Defensor Universitario	3.146	3.239	3,96
TOTAL	8.011.933	8.134.377	1,53

F. GASTOS CENTRALIZADOS

CUADRO LIQUIDACIÓN PRESUPUESTO 2014: Nº 11 (página 82)

APLIC.	DENOMINACIÓN	2013	2014	%
1	Gastos de personal	67.271.092	67.749.618	0,7
	Total capítulo 1	67.271.092	67.749.618	0,7
212.10	Albañilería	195.906	155.241	-20,8
212.11	Carpintería	52.495	64.669	23,2
212.12	Cerrajería y hierro	102.294	101.489	-0,8
212.13	Jardinería	120.626	112.095	-7,1
212.14	Pintura	90.868	85.486	-5,9
212.99	Otros trabajos	1.948	14.199	628,9
213.10	Calefacción, fontanería, etc.	115.224	181.376	57,4
213.11	Instalaciones eléctricas	139.254	153.752	10,4
213.12	Red informática y telefonía	17.294	18.198	5,2
213.13	Instal. de seguridad e incendios	34.767	73.611	111,7

APLIC.	DENOMINACIÓN	2013	2014	%
213.14	Centrales térmicas	39.837	35.133	-11,8
213.15	Ascensores	90.254	82.352	-8,8
213.16	Instal. sistemas control accesos	21.329	30.344	42,3
213.99	Otros trabajos	196	1.019	419,9
214	Material de transporte	5.821	7.233	24,3
215	Mobiliario y enseres	1.811	865	-52,2
216.99	Otros gastos de reparación y mant..	79	793	903,8
220.00	Ordinario no inventariable	38.919	31.714	-18,5
221.00	Energía eléctrica	1.782.996	1.549.326	-13,1
221.01	Agua	123.095	137.311	11,5
221.02	Gas	454.599	441.122	-3,0
221.03	Combustibles	13.930	12.078	-13,3
221.04	Vestuario	29.598	5.613	-81,0
221.07	Títulos	70.130	56.015	-20,1
221.43	Productos farm. y mat. sanitario	821	2.461	199,8
221.99	Otros suministros	8.202	12.648	54,2
222.00	Telefónicas	362.858	389.609	7,4
222.01	Postales	22.314	18.652	-16,4
222.02	Datos	3.930	3.146	-19,9
223	Transportes	7.114	4.634	-34,9
224	Primas de seguros	24.693	24.694	0,0
225	Tributos	7.089	9.229	30,2
226.02	Publicidad y propaganda	2.111	4.941	134,1
226.03	Jurídico contencioso	20.727	40.628	96,0
226.09	Otros gastos diversos	31	149	380,6
226.89	Formación del personal	22.119	19.877	-10,1
227.00	Limpieza y aseo	1.806.640	1.660.213	-8,1
227.01	Seguridad	826.832	753.422	-8,9
227.03	Servicio de correo	13.494	12.369	-8,3
227.17	Servicios médicos	60.301	55.518	-7,9
227.18	Asesoram. técnico en obras	31.414	32.558	3,6
227.19	Asesoramiento jurídico	53.873	49.393	-8,3
227.20	Eliminación residuos contaminantes	47.098	40.980	-13,0
227.22	Trabajos de auditoría y consultoría	35.695	25.410	-28,8
227.99	Otros trabajos externos	29.202	43.354	48,5
	Total capítulo 2	6.929.828	6.554.919	-5,4
341	Intereses de fianzas	0	36	---
352	Intereses de demora	59.662	17.200	-71,2
	Total capítulo 3	59.662	17.236	-71,1

APLIC.	DENOMINACIÓN	2013	2014	%
620	Edificios y otras construcciones	1.604.228	1.159.655	-27,7
630	Edificios y otras construcciones.Rep.y cons.	297.461	641.240	115,6
Total capítulo 6		1.901.689	1.800.895	-5,3
830	Préstamos a corto plazo	73.556	73.530	0,0
Total capítulo 8		73.556	73.530	0,0
TOTAL		76.235.827	76.196.198	-0,1

4.5.3- GASTOS FINANCIEROS

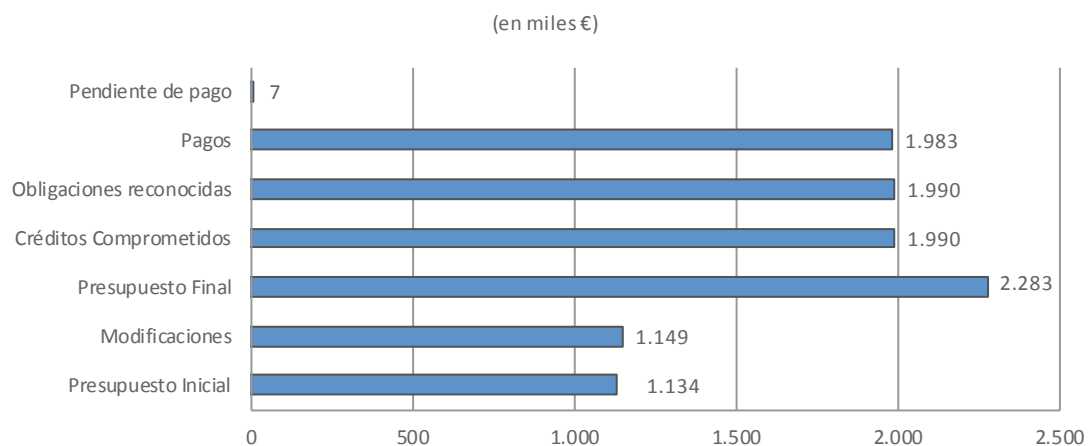
CAPÍTULO III. GASTOS FINANCIEROS	IMPORTE	%
PRESUPUESTO INICIAL	68.490	100,00
MODIFICACIONES	15.647	23,53
PRESUPUESTO FINAL	84.137	123,53
CRÉDITOS COMPROMETIDOS	80.721	96,43
OBLIGACIONES RECONOCIDAS	80.721	100,00
PAGOS	80.708	100,00
PENDIENTES DE PAGO	13	0,00

Detalle de pagos de gastos financieros:

- Intereses Subprograma INNPLANTA	12.862
- Intereses Programa INNOCAMPUS.....	50.622
- Intereses de fianzas	37
- Intereses demora reintegros.....	17.187

4.5.4- TRANSFERENCIAS CORRIENTES

CAPÍTULO IV. TRANSFERENCIAS CORRIENTES	IMPORTE	%
PRESUPUESTO INICIAL	1.134.348	100,00
MODIFICACIONES	1.148.515	101,32
PRESUPUESTO FINAL	2.282.863	201,32
CRÉDITOS COMPROMETIDOS	1.990.269	87,17
OBLIGACIONES RECONOCIDAS	1.990.269	100,00
PAGOS	1.983.568	99,65
PENDIENTES DE PAGO	6.701	0,35



A. BECAS, AYUDAS Y SUBVENCIONES

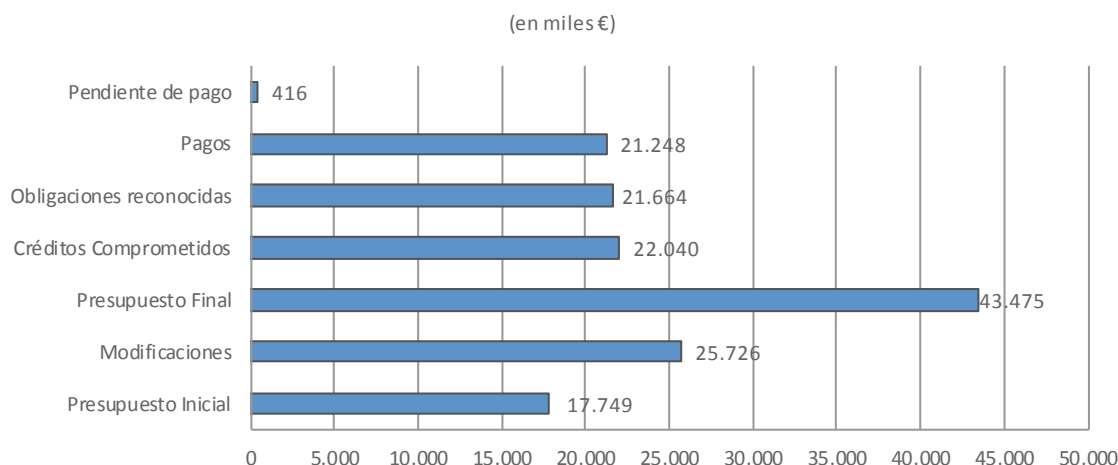
(en miles €)

CONCEPTO	DENOMINACIÓN	2013	2014	INCR. %
481	Subv. y Ayudas V. Espacios, Serv. y Sost.	2	1	-50,00
484	Órganos de representación y S. sindicales	4	5	25,00
487	Becas y Programas de intercambio	938	1.042	11,09
488	Becas de Colaboración y formación	995	875	-12,06
489	Otras subvenciones, becas y ayudas	20	67	2,35
TOTAL		1.959	1.990	1,58

4.5.5- INVERSIONES REALES

CAPÍTULO VI. INVERSIONES REALES	IMPORTE	%
PRESUPUESTO INICIAL	17.748.814	100,00
MODIFICACIONES	25.726.255	144,94
PRESUPUESTO FINAL	43.475.069	244,94
CRÉDITOS COMPROMETIDOS	22.039.985	50,70
OBLIGACIONES RECONOCIDAS	21.663.614	98,29
PAGOS	21.247.531	98,08
PENDIENTES DE PAGO	416.083	1,92

Las obligaciones reconocidas fueron 21.663.614, un 6,54% menos que el año anterior.

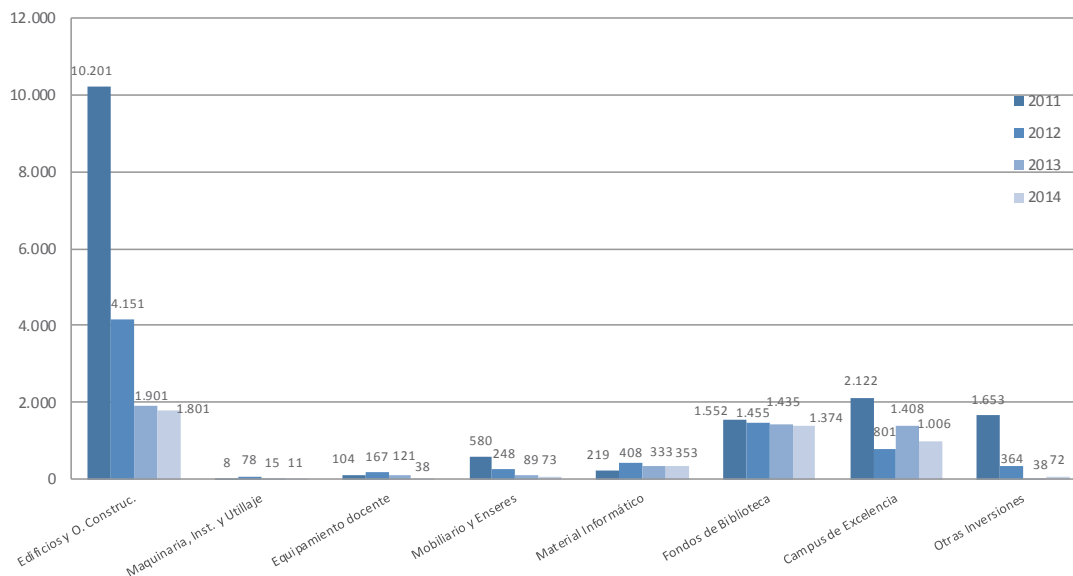


A. INVERSIONES EN OBRAS Y EQUIPAMIENTO

(en miles €)

DENOMINACIÓN	2010	2011	2012	2013	2014	% INCR. 13/14	% S/TOTAL
Edificios y O. Construc.	5.891	10.201	4.151	1.901	1.801	-5,26	38,09
Maquinaria, Inst. y Utillaje	1.109	8	78	15	11	-26,67	0,23
Equipamiento docente	76	104	167	121	38	-68,60	0,80
Mobiliario y Enseres	177	580	248	89	73	-17,98	1,54
Material Informático	371	219	408	333	353	6,01	7,47
Fondos de Biblioteca	1.505	1.552	1.455	1.435	1.374	-4,25	29,06
Campus de Excelencia	186	2.122	801	1.408	1.006	-28,55	21,28
Otras Inversiones	251	1653	364	38	72	89,47	1,52
TOTAL	9.566	16.439	7.672	5.340	4.728	-11,46	100,00

Se gastaron 4,7 millones, 11,46% menos que el año 2013.



La distribución de los principales contratos realizados en obras y equipamiento aparece detallada en el apartado de Contratos Administrativos de la liquidación del Presupuesto (página 121).

La distribución del Gasto de los Fondos de Biblioteca por UFG aparece reflejada en el cuadro nº 14 de la liquidación del Presupuesto (página 86).

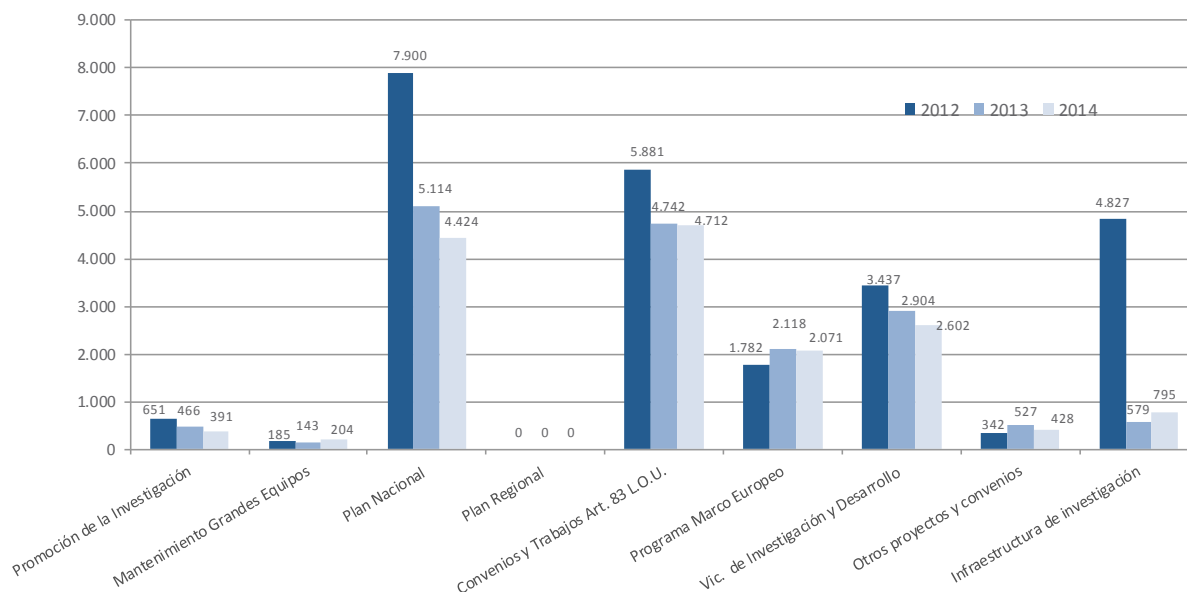
B. INVESTIGACIÓN

Los gastos en Investigación (proyectos, convenios, infraestructura científica y otros programas) alcanzaron los 15.627.318, con una disminución del 5,82%.

Detalle de los gastos en Investigación:

(en miles €)

DENOMINACIÓN	2010	2011	2012	2013	2014	% INCR. 13/14
Promoción de la Investigación	564	615	651	466	391	-16,09
Mantenimiento grandes equipos	257	236	185	143	204	42,66
Plan Nacional	13.221	10.991	7.900	5.114	4.424	-13,49
Plan Regional	92	105	0	0	0	---
Convenios y Trabajos Art. 83 L.O.U.	8.115	7.058	5.881	4.742	4.712	-0,63
Programa Marco Europeo	1.605	1.365	1.782	2.118	2.071	-2,22
Vic. Investigación y T. del Conocim.	3.447	3.513	3.437	2.904	2.602	-10,40
Otros proyectos y convenios	945	587	342	527	428	-18,79
Infraestructura de investigación	380	3.577	4.827	579	795	37,31
TOTAL	28.626	28.047	25.005	16.593	15.627	-5,82



La distribución de los gastos de proyectos y convenios en investigación por programas y UFG se detalla en el cuadro nº 12 (página 83) de la liquidación del Presupuesto.

Desglose programas de recursos humanos del Vicerrectorado de Investigación y Transferencia del Conocimiento:

DENOMINACIÓN	(miles de €)				INCR. %
	2011	2012	2013	2014	
Prog.Form. Pers.Investig.(Prog.Propio)	667	596	586	464	-20,82
Becas formación alumnos investigación	26	16	0	0	---
Prog.Contrato postdoctoral (Prog.Propio)	162	90	21	0	-100,00
Contratos P.P. Técnicos	51	39	19	0	-100,00
Prog.Form.Personal Investigador (FPI)	442	501	430	621	44,42
Prog.Form.Prof.Universitario (FPU)	424	383	420	386	-8,10
Programa Ramón y Cajal	437	482	448	376	-16,07
Programa Juan de la Cierva	188	222	190	130	-31,58
Contratos postdoctorales MECD	65	97	37	5	-86,49
Técnicos apoyo del MINECO	528	630	540	289	-46,48
Becas Parlamento-Universidad	19	4	0	0	---
Contratos P.Investig.F.Predoc.(Gob.Vasco)			23	52	126,09
Otros	19	24	0	0	---
TOTAL	3.028	3.084	2.714	2.323	-14,41

Ver resultados de investigación 2010-2014, en el apartado de Estadísticas de la presente normativa (página 173 a 188).

C. TITULACIONES PROPIAS

La distribución de los gastos en Titulaciones Propias aparece detallada en el cuadro nº 13 de la liquidación del Presupuesto (página 85).

4.5.6- TRANSFERENCIAS DE CAPITAL

CAPÍTULO VII. TRANSFERENCIAS DE CAPITAL	IMPORTE	%
PRESUPUESTO INICIAL	200.000	100,00
MODIFICACIONES	0	0,00
PRESUPUESTO FINAL	200.000	100,00
CRÉDITOS COMPROMETIDOS	200.000	100,00
OBLIGACIONES RECONOCIDAS	200.000	100,00
PAGOS	200.000	100,00
PENDIENTES DE PAGO	0	0,00

4.5.7- ACTIVOS FINANCIEROS

CAPÍTULO VIII. ACTIVOS FINANCIEROS	IMPORTE	%
PRESUPUESTO INICIAL	100.000	100,00
MODIFICACIONES	1.607	2,00
PRESUPUESTO FINAL	101.607	102,00
CRÉDITOS COMPROMETIDOS	75.137	73,53
OBLIGACIONES RECONOCIDAS	75.137	100,00
PAGOS	75.137	100,00
PENDIENTES DE PAGO	0	0,00

Los gastos de este capítulo corresponden a los anticipos de sueldo reintegrables concedidos al personal.

4.5.8- PASIVOS FINANCIEROS

CAPÍTULO IX. PASIVOS FINANCIEROS	IMPORTE	%
PRESUPUESTO INICIAL	488.628	100,00
MODIFICACIONES	0	0,00
PRESUPUESTO FINAL	488.628	100,00
CRÉDITOS COMPROMETIDOS	488.628	100,00
OBLIGACIONES RECONOCIDAS	488.628	100,00
PAGOS	488.628	100,00
PENDIENTES DE PAGO	0	0,00

Estos gastos corresponden a la devolución de la anualidad de las siguientes convocatorias:

- Convocatoria Infraestructura Científico-Tecnológica 2005.....51.651
- Convocatoria Infraestructura Científico-Tecnológica 2008.....103.923
- Convocatoria Programa INNOCAMPUS.....265.561
- Convocatoria Subprograma INNPLANTA.....67.493

5 LIQUIDACIÓN DEL PRESUPUESTO

Operaciones no financieras	
Derechos reconocidos netos	97.279.478
Obligaciones reconocidas netas	<u>102.467.270</u>
Resultado presupuestario de operaciones no financieras	-5.187.792
Operaciones con activos financieros	
Derechos reconocidos netos	66.783
Obligaciones reconocidas netas	<u>75.137</u>
Resultado presupuestario de operaciones con activos financieros	-8.354
Resultado presupuestario del ejercicio	-5.196.146
Variación Neta de Pasivos Financieros	<u>-501.085</u>
Saldo presupuestario del ejercicio	<u>-5.697.231</u>
Créditos gastados financiados con remanente de tesorería	2.895.225
Desviaciones en gastos con financiación afectada	2.762.360
Déficit de financiación del ejercicio	<u>-39.646</u>

La liquidación del presupuesto presenta un saldo negativo de 5.697.231 euros, descontando 2.895.225 euros que corresponden a créditos financiados con remanente de tesorería y 2.762.360 euros, que corresponden a desviaciones en gastos con financiación afectada, dan como resultado un déficit de financiación de 39.646 euros.

5.1 - EVOLUCIÓN DEL SALDO PRESUPUESTARIO

	2007	2008	2009	2010	2011	2012	2013	2014
Saldo	10.194.913	9.119.883	4.189.777	6.110.977	-13.263.821	-15.427.396	-6.369.227	-5.697.231

6 REMANENTE DE TESORERÍA

Derechos pendientes de cobro	
Del presupuesto corriente	4.072.391
De presupuestos cerrados	599.680
De operaciones no presupuestarias	239.438
Saldos de dudoso cobro	-599.680
Total	4.311.829
Obligaciones pendientes de pago	
Del presupuesto corriente	1.879.512
De presupuestos cerrados	0
De operaciones no presupuestarias	3.083.220
Pagos realizados pendientes de aplicación definitiva	-9.527
Total	4.953.205
Fondos líquidos	25.766.104
REMANENTE DE TESORERÍA	25.124.728
Remanente de tesorería afectado	17.212.054
Remanente de tesorería no afectado	7.912.674
Incorporable.....	6.161.643
Genérico de libre disposición.....	1.751.031

El remanente de tesorería genérico de libre disposición se reduce en 2.042.368, el 54%.

Al existir remanente de tesorería positivo, no es necesario poner en marcha los mecanismos correctores establecidos en el art. 81.5 de la LOU.

6.1 - EVOLUCIÓN REMANENTE DE TESORERÍA

	2008	2009	2010	2011	2012	2013	2014
Remanente Tesorería afectado	43.427.937	47.641.575	54.842.624	46.240.569	22.802.096	19.974.414	17.212.054
Remanente Tesorería no afectado	13.580.539	13.141.767	11.859.173	6.883.068	14.548.807	10.807.898	7.912.674
Incorporable					10.975.042	7.044.499	6.161.643
Genérico de libre disposición					3.573.765	3.793.399	1.751.031
Total	57.008.476	60.783.342	66.701.797	53.123.637	37.350.903	30.782.312	25.124.728

UNIVERSIDAD DE CANTABRIA



PRESUPUESTO
2014

MEMORIA DE LIQUIDACIÓN

2 - Cuadros Liquidación



GERENCIA

SERVICIO FINANCIERO Y PRESUPUESTARIO

CUADRO Nº 1

LIQUIDACIÓN DEL PRESUPUESTO DE INGRESOS DE 2014. COMPARACIÓN CON 2013 A NIVEL DE ARTÍCULO (en miles de €)

ART.	DENOMINACIÓN	2014 PREVISIONES INICIALES	2014 PREVISIONES FINALES	2014 DERECHOS RECONOCIDOS	2014 D.REC./P.FIN. %	2013 DERECHOS RECONOCIDOS	% INCREMENTO 13/14
TASAS Y OTROS INGRESOS							
31	PRECIOS PÚBLICOS	12.650	12.678	12.787	100,9	12.401	3,1
32	PREST.SERVICIOS	4.754	4.770	4.323	90,6	4.737	-8,7
33	VENTA DE BIENES	321	350	249	71,1	288	-13,5
38	REINTEGROS	0	0	219	---	9	2.333,3
39	OTROS INGRESOS	2.076	2.187	2.313	105,8	2.373	-2,5
TOTAL CAPÍTULO 3		19.801	19.985	19.891	99,5	19.808	0,4
TRANSFERENCIAS CORRIENTES							
40	ADMON. DEL ESTADO	0	322	244	75,8	253	-3,6
41	ORGANISMOS AUTÓNOMOS	0	432	417	96,5	408	2,2
44	EMPRESAS PÚB. Y O/ENTES PÚBLICOS	0	22	30	136,4	37	-18,9
45	COMUNIDADES AUTÓNOMAS	65.137	65.527	65.412	99,8	65.209	0,3
46	CORPORACIONES LOCALES	199	202	218	107,9	203	7,4
47	EMPRESAS PRIVADAS	1.257	1.409	1.664	118,1	1.551	7,3
48	FAMILIAS E INST.S/F.LUCRO	0	26	26	100,0	2	1.200,0
49	EXTERIOR	0	140	140	100,0	21	566,7
TOTAL CAPÍTULO 4		66.593	68.080	68.151	100,1	67.684	0,7
INGRESOS PATRIMONIALES							
52	INTERESES DE DEPÓSITOS	200	200	188	94,0	324	-42,0
54	RENTAS DE BIENES INMUEBLES	350	350	342	97,7	340	0,6
55	PRODUCTOS DE CONCESIONES	166	166	170	102,4	151	12,6
TOTAL CAPÍTULO 5		716	716	700	97,8	815	-14,1
TOTAL OPERACIONES CORRIENTES		87.110	88.781	88.742	100,0	88.307	0,5
TRANSFERENCIAS DE CAPITAL							
70	ADMON. DEL ESTADO	5.311	5.311	5.430	102,2	3.962	37,1
74	EMPRESAS PÚB. Y O/ENTES PÚBLICOS	150	695	643	92,5	45	1.328,9
75	COMUNIDADES AUTÓNOMAS	365	405	418	103,2	389	7,5
78	FAMILIAS E INST.S/F.LUCRO	242	318	172	54,1	321	-46,4
79	EXTERIOR	2.126	2.151	1.874	87,1	3.999	-53,1
TOTAL CAPÍTULO 7		8.194	8.880	8.537	96,1	8.716	-2,1
TOTAL OPERACIONES DE CAPITAL		8.194	8.880	8.537	96,1	8.716	-2,1
TOTAL OPERACIONES NO FINANCIERAS		95.304	97.661	97.279	99,6	97.023	0,3
ACTIVOS FINANCIEROS							
83	REINTEGROS DE PRÉSTAMOS	100	100	67	67,0	68	-1,5
87	REMANENTE DE TESORERÍA	0	26.233	0	0,0	0	---
TOTAL CAPÍTULO 8		100	26.333	67	0,3	68	-1,5
PASIVOS FINANCIEROS							
91	PRÉSTAMOS RECIBIDOS MONEDA NACIONAL	3.500	3.500	-12	-0,3	382	-103,1
TOTAL CAPÍTULO 9		3.500	3.500	-12	-0,3	382	-103,1
TOTAL OPERACIONES FINANCIERAS		3.600	29.833	55	0,2	450	-87,8
TOTAL PRESUPUESTO INGRESOS		98.904	127.494	97.334	76,3	97.473	-0,1

CUADRO Nº 2

COMPARACIÓN DE LOS INGRESOS AÑOS 13-14 A NIVEL DE SUBCONCEPTO (en miles de €)

APLICAC.	DENOMINACIÓN	DERECHOS	DERECHOS	% INCREMENTO
		RECONOCIDOS 2013	RECONOCIDOS 2014	
310	DERECHOS DE MATRÍCULA GRADO Y POSTGRADO	8.949	9.226	3,1
310.00	GRADO	5.760	5.785	0,4
310.01	POSTGRADO	779	909	16,7
310.02	CENTROS ADSCRITOS	184	149	-19,0
310.10	COMPENSACIÓN BECARIOS	1.864	2.003	7,5
310.11	FAMILIA NUMEROSA (3ER. HIJO)	362	337	-6,9
310.12	COMPENSACIÓN DISCAPACITADOS	0	43	---
311	DERECHOS DE MATRÍCULA EN ESTUDIOS PROPIOS	1.567	1.488	-5,0
311.00	MASTER	1.093	1.027	-6,0
311.03	ESPECIALIZACIÓN	284	217	-23,6
311.04	EXPERTO	181	160	-11,6
311.05	PROGRAMAS STUDY ABROAD	0	84	---
311.99	OTROS	9	0	-100,0
312	MATRÍCULA C.I.U.C.	738	815	10,4
312.00	CURSOS ORDINARIOS DE IDIOMAS EXTRANJEROS	385	380	-1,3
312.01	CURSOS DE ESPAÑOL	353	435	23,2
313	CURSOS Y SEMINARIOS DE EXT.UNIVERSITARIA	292	241	-17,5
313.00	CURSOS DE VERANO	96	64	-33,3
313.01	AULAS DE EXTENSION UNIVERSITARIA	10	10	0,0
313.02	ACTIVIDADES DEPORTIVAS	164	140	-14,6
313.03	CAMPUS	20	18	-10,0
313.99	OTROS CURSOS DE EXTENSIÓN UNIVERSITARIA	2	9	350,0
314	CURSOS VICERRECTORADO DE ORDENACIÓN ACADÉMICA	1	8	700,0
318	CUOTAS INSCRIPCIÓN CONGRESOS	0	1	---
318.13	JORNADAS X ANIVERSARIO ESCUELA INFANTIL	0	1	---
319	OTROS	854	1.008	18,0
319.04	PRUEBAS DE ACCESO	172	183	6,4
319.06	EXPEDIENTES, CERTIFICACIONES, ETC.	225	220	-2,2
319.07	EXPEDICIÓN TÍTULOS	329	358	8,8
319.08	TESIS Y PROYECTOS FIN DE CARRERA	14	12	-14,3
319.09	TARJETA DE IDENTIDAD	65	60	-7,7
319.10	CONVALIDACIONES	18	10	-44,4
319.12	TUTELA ACADÉMICA DOCTORADO	8	65	712,5
319.14	PROGRAMA SENIOR	23	26	13,0
319.15	PROGRAMA DAY BY DAY	0	74	---
	TOTAL ART. 31	12.401	12.787	3,1
327	USO DE TELÉFONOS Y FAX	17	14	-17,6
328	CONVENIOS Y CONTRATOS ART. 83 LOU	3.916	3.463	-11,6
328.00	ADMINISTRACIÓN DEL ESTADO	65	41	-36,9
328.01	ORGANISMOS AUTÓNOMOS ADMINISTRATIVOS	22	0	-100,0
328.04	EMPRESAS PÚBLICAS Y OTROS ENTES PÚBLICOS	265	210	-20,8
328.05	GOBIERNO DE CANTABRIA	359	252	-29,8
328.06	AYUNTAMIENTOS	25	78	212,0
328.07	EMPRESAS PRIVADAS	1.787	1.645	-7,9
328.08	FAMILIAS E I.SIN FINES DE LUCRO	198	117	-40,9
328.09	EXTERIOR	340	342	0,6
328.20	FLTQ	451	347	-23,1
328.21	FIHAC	386	418	8,3
328.99	OTROS	18	13	-27,8
329	OTRAS PRESTACIONES DE SERVICIOS	804	846	5,2
329.00	ACCESO AL DOCUMENTO	8	6	-25,0
329.02	INSTALACIONES SERVICIO DE INFORMÁTICA	13	15	15,4
329.06	UTILIZACIÓN INSTALACIONES DEPORTIVAS	21	20	-4,8
329.07	SERVICIO DE SECUENCIACIÓN	3	0	-100,0
329.30	SCTI MICROSCOPIO	2	2	0,0
329.33	SEEA	78	78	0,0
329.45	VISITAS PLANETARIO	1	10	900,0
329.56	REPERCUSIÓN GASTOS HIDRÁULICA AMBIENTAL	49	109	122,4
329.57	ACIES BIO PARA AGL	30	0	-100,0
329.61	VENTA ENTRADAS ESPECTÁCULOS	5	9	80,0
329.67	BIBLIOGRAFÍA PERSONALIZADA	2	3	50,0
329.74	CIUC TRADUCCIONES	13	12	-7,7
329.75	COIE. SEGUROS Y OTROS	265	313	18,1

APLICAC.	DENOMINACIÓN	DERECHOS RECONOCIDOS 2013	DERECHOS RECONOCIDOS 2014	% INCREMENTO
329.76	COIE. GASTOS GESTIÓN PRÁCTICAS	54	0	-100,0
329.78	REPERCUSIÓN GASTOS CDTUC	67	56	-16,4
329.79	ESCUELA INFANTIL UC	81	85	4,9
329.81	REPERCUSIÓN GASTOS A TERCEROS	100	113	13,0
329.99	OTROS SERVICIOS	12	15	25,0
	TOTAL ART. 32	4.737	4.323	-8,7
330	VENTA DE PUBLICACIONES PROPIAS	46	41	-10,9
330.00	SERVICIO DE PUBLICACIONES	46	41	-10,9
332	VENTA DE FOTOCOPIAS Y PRODUCTOS DE REPROGRAFÍA	201	142	-29,4
333	SALAS DE IMPRESIÓN	0	28	---
339	VENTA DE IMPRESOS Y GUIAS	40	38	-5,0
	TOTAL ART. 33	287	249	-13,2
380	REINTEGROS DE EJERCICIOS CERRADOS	7	215	2.971,4
381	REINTEGROS DE EJERCICIOS CORRIENTES	2	4	100,0
	TOTAL ART.38	9	219	2.333,3
390	RETENCIONES PARA GASTOS GENERALES	1.514	1.659	9,6
390.00	ART. 83 LOU	618	546	-11,7
390.01	CONVENIOS FLTQ	96	100	4,2
390.02	PROGRAMAS EUROPEOS	255	184	-27,8
390.03	PROGRAMAS NACIONALES	332	629	89,5
390.10	ESTUDIOS PROPIOS	178	175	-1,7
390.30	INGRESOS DE SERVICIOS QUE GENERAN GASTOS	26	21	-19,2
390.99	OTRAS	9	4	-55,6
398	VENTA DE PATENTES	27	68	151,9
399	INGRESOS DIVERSOS	833	586	-29,7
399.00	INGRESOS IVA REGLA PRORRATA	492	410	-16,7
399.03	COLABORACIÓN PROGRAMAS OFICIALES DE POSTGRADO	57	37	-35,1
399.56	FIHAC PARA PROGRAMA AGL	81	34	-58,0
399.98	INGRESOS VARIOS	100	63	-37,0
399.99	OTROS INGRESOS DIVERSOS	103	42	-59,2
	TOTAL ART. 39	2.374	2.313	-2,6
	TOTAL CAPÍTULO 3	19.808	19.891	0,4
400	MINISTERIO DE EDUCACIÓN, C. Y D.	299	277	-7,4
401	OTROS MINISTERIOS	-36	-33	-8,3
403	MINISTERIO DE EDUCACIÓN PARA CAMPUS DE EXCELENCIA	-10	0	-100,0
	TOTAL ART. 40	253	244	-3,6
410	ORGANISMOS AUTÓNOMOS ADMINISTRATIVOS	408	417	2,2
410.01	ORGANISMO AUTÓNOMO PROG. EDUCATIVOS EUROPEOS (OAPEE)	407	417	2,5
410.99	ORGANISMOS AUTÓNOMOS ADMINISTRATIVOS	1	0	-100,0
	TOTAL ART. 41	408	417	2,2
441	OTROS ENTES PÚBLICOS	7	30	328,6
442	SODERCAN	30	0	-100,0
	TOTAL ART. 44	37	30	-18,9

APLICAC.	DENOMINACIÓN	DERECHOS RECONOCIDOS 2013	DERECHOS RECONOCIDOS 2014	% INCREMENTO
450	CONSEJERÍA DE EDUCACIÓN, C. Y D. CONTRATO PROGRAMA	63.485	63.434	-0,1
450.01	PROGRAMA DE SUFICIENCIA FINANCIERA	63.173	59.427	-5,9
450.02	PROGRAMA DE COMPLEMENTOS RETRIBUTIVOS PDI	0	3.646	---
450.08	PROGRAMA DE ATENCIÓN Y SERVICIO AL ESTUDIANTE	312	311	-0,3
450.10	FONDO DE CONTINGENCIA SOCIAL	0	50	---
451	CONSEJERÍA DE EDUCACIÓN, C. Y D. OTRAS	97	367	278,4
452	OTRAS CONSEJERÍAS	1.627	1.611	-1,0
452.01	PARLAMENTO DE CANTABRIA	40	40	0,0
452.02	PRESIDENCIA Y JUSTICIA	8	14	75,0
452.06	ECONOMÍA, HACIENDA Y EMPLEO	16	37	131,3
452.07	MEDIO AMBIENTE, ORDENACIÓN DEL TERRITORIO Y URB.	18	10	-44,4
452.11	SERVICIO CÁNTABRO DE SALUD	1.363	1.157	-15,1
452.12	INNOVACIÓN, INDUSTRIA, TURISMO Y COMERCIO	13	30	130,8
452.13	SERVICIO CÁNTABRO DE EMPLEO	149	300	101,3
452.16	ICASS	20	23	15,0
	TOTAL ART. 45	65.209	65.412	0,3
460	AYUNTAMIENTOS	199	215	8,0
460.00	AYUNTAMIENTO DE LAREDO	95	95	0,0
460.01	AYUNTAMIENTO DE CAMARGO	18	20	11,1
460.02	AYUNTAMIENTO DE SANTANDER	6	6	0,0
460.03	AYUNTAMIENTO DE SUANCES	16	16	0,0
460.04	AYUNTAMIENTO DE CASTRO URDIALES	0	6	---
460.06	AYUNTAMIENTO DE TORRELAVEGA	25	25	0,0
460.08	AYUNTAMIENTO DE COLINDRES	3	4	33,3
460.11	AYUNTAMIENTO DE RAMALES	9	6	-33,3
460.13	AYUNTAMIENTO DE NOJA	23	23	0,0
460.15	AYUNTAMIENTO DE POLANCO	4	7	75,0
460.16	AYUNTAMIENTO DE LOS CORRALES DE BUELNA	0	6	---
460.99	DE OTROS AYUNTAMIENTOS	0	1	---
461	AYUNTAMIENTOS PARA OTROS FINES	4	3	-25,0
461.02	AYUNTAMIENTO DE SANTANDER	3	3	0,0
461.99	OTROS AYUNTAMIENTOS	1	0	-100,0
	TOTAL ART. 46	203	218	7,4
470	ENTIDADES BANCARIAS	1.454	1.611	10,8
470.00	CAJA CANTABRIA	0	200	---
470.01	BANCO SANTANDER	1.454	1.411	-3,0
471	BECAS DE PRÁCTICAS	31	27	-12,9
471.10	CONVENIOS ESPECÍFICOS PARA FINANCIAR BECAS	27	23	-14,8
471.99	OTRAS BECAS DE PRÁCTICAS	4	4	0,0
479	OTRAS TRANSFERENCIAS CORRIENTES	66	26	-60,6
479.01	CURSOS DE VERANO	64	26	-59,4
479.99	OTRAS	2	0	-100,0
	TOTAL ART. 47	1.551	1.664	7,3
489	OTRAS TRANSF.CTES.DE FAM.E INS. S/F. LUCRO	2	26	1.200,0
489.99	OTRAS TRANSF.CTES.DE FAM.E INS. S/F. LUCRO	2	26	1.200,0
	TOTAL ART. 48	2	26	1.200,0
499	OTRAS	21	140	566,7
499.99	OTRAS TRANSF.CORRIENTES DEL EXTERIOR	21	140	566,7
	TOTAL ART. 49	21	140	566,7
	TOTAL CAPÍTULO 4	67.684	68.151	0,7

APLICAC.	DENOMINACIÓN	DERECHOS RECONOCIDOS 2013	DERECHOS RECONOCIDOS 2014	% INCREMENTO
520	INTERESES DE CUENTAS BANCARIAS	324	188	-42,0
	TOTAL ART.52	324	188	-42,0
540	ALQUILERES DE INMUEBLES	339	342	0,9
	TOTAL ART. 54	339	342	0,9
550	CONCESIONES ADMINISTRATIVAS	152	170	11,8
550.00	CAFETERÍAS Y COMEDORES	119	137	15,1
550.01	SERVICIOS DE REPROGRAFÍA	24	24	0,0
550.09	OTRAS CONCESIONES	9	9	0,0
	TOTAL ART. 55	152	170	11,8
	TOTAL CAPÍTULO 5	815	700	-14,1
700	ADMINISTRACIÓN DEL ESTADO PARA INVESTIGACIÓN	2.104	3.374	60,4
700.00	MINISTERIO DE INDUSTRIA, TURISMO Y COMERCIO	258	80	-69,0
700.02	MINISTERIO DE ECONOMÍA Y COMPETITIVIDAD (MINECO)	1.877	3.071	63,6
700.03	MINISTERIO DE FOMENTO	0	8	---
700.04	MINISTERIO DE AGRICULTURA, ALIMENTACIÓN Y M.A.	-24	17	-170,8
700.05	MINISTERIO DE EDUCACIÓN, CULTURA Y DEPORTE	0	32	---
700.06	MINISTERIO DE SANIDAD, SERVICIOS SOCIALES E IGUALDAD	-7	166	-2.471,4
702	MINECO PROGRAMA DE BECAS Y CONTRATOS	1.332	1.744	30,9
702.21	CONTRATOS PERSONAL INVESTIGADOR FPI	429	991	131,0
702.24	PROGRAMA RAMÓN Y CAJAL	333	425	27,6
702.25	PROGRAMA JUAN DE LA CIERVA	192	95	-50,5
702.27	CONTRATOS PROGRAMA TÉCNICOS	307	166	-45,9
702.99	PROGRAMA MOVILIDAD MINECO	71	67	-5,6
704	MINISTERIO EDUCACIÓN, C. Y D.PROG.BECAS Y CONTRATOS	526	312	-40,7
704.22	PROGRAMA FPU	433	321	-25,9
704.26	CONTRATOS A P.INVESTIGADOR MECD	25	1	-96,0
704.30	MOVILIDAD INVESTIGADORES SENIOR	0	-3	---
704.99	PROGRAMA MOVILIDAD MECD	68	-7	-110,3
	TOTAL ART. 70	3.962	5.430	37,1
741	OTROS ENTES PÚBLICOS	45	45	0,0
746	SODERCAN	0	598	---
	TOTAL ART. 74	45	643	1.328,9
750	CONSEJERÍA DE EDUCACIÓN, C. Y D. CONTRATO PROGRAMA	323	323	0,0
750.04	PROGRAMA ESTABILIZACIÓN DE INVESTIGADORES	70	0	-100,0
750.05	PROGRAMA DE APOYO A LA INVESTIGACIÓN	253	323	27,7
751	CONSEJERÍA DE EDUCACIÓN, C. Y D. OTRAS	43	40	-7,0
759	OTRAS COMUNIDADES AUTÓNOMAS	23	55	139,1
	TOTAL ART. 75	389	418	7,5
780	FUNDACIÓN MARCELINO BOTÍN	120	0	-100,0
781	FUNDACIÓN LEONARDO TORRES QUEVEDO	125	45	-64,0
789	OTRAS TRANSF. S/FINES DE LUCRO	76	127	67,1
	TOTAL ART. 78	321	172	-46,4
791	PROGRAMA MARCO EUROPEO DE INVESTIGACIÓN	3.986	1.849	-53,6
799	OTRAS TRANSFERENCIAS CTES. DEL EXTERIOR	13	25	92,3
	TOTAL ART.79	3.999	1.874	-53,1
	TOTAL CAPÍTULO 7	8.716	8.537	-2,1

APLICAC.	DENOMINACIÓN	DERECHOS RECONOCIDOS 2013	DERECHOS RECONOCIDOS 2014	% INCREMENTO
830	REINTEGRO PRÉSTAMOS A C/PLAZO AL PERSONAL	68	67	-1,5
	TOTAL ART. 83	68	67	-1,5
TOTAL CAPÍTULO 8		68	67	-1,5
911	ANTICIPOS REEMBOLSABLES A LARGO PLAZO	382	-12	-103,1
911.01	CONVOCATORIA INFRAESTRUCTURA CIENTÍFICA 2008	-30	0	-100,0
911.02	CONVOCATORIA PROGRAMA INNOCAMPUS	-49	0	-100,0
911.04	CONVOCATORIA INFRAESTRUCTURA CIENTÍFICA 2010	-211	-12	-94,3
911.12	CONVOCATORIA FEDER 2012	672	0	-100,0
	TOTAL ART. 91	382	-12	-103,1
TOTAL CAPÍTULO 9		382	-12	-103,1
TOTAL PRESUPUESTO DE INGRESOS		97.473	97.334	-0,1

CUADRO Nº 3

LIQUIDACIÓN DEL PRESUPUESTO DE GASTOS DE 2014. COMPARACIÓN CON 2013 A NIVEL DE ARTÍCULO (en miles de €)

ART.	DENOMINACIÓN	2014 PRESUPUESTO INICIAL	2014 PRESUPUESTO FINAL	2014 OBLIGACIONES RECONOCIDAS	2014 O.REC./P.FIN. %	2013 OBLIGACIONES RECONOCIDAS	% INCREMENTO 13/14
GASTOS DE PERSONAL							
11	EVENTUAL	49	50	49	98,0	49	0,0
12	FUNCIONARIOS	43.531	43.390	43.308	99,8	43.868	-1,3
13	LABORALES	15.787	15.901	15.848	99,7	15.038	5,4
15	INCENTIVOS AL RENDIMIENTO	155	156	156	100,0	146	6,8
16	CUOTAS Y GASTOS SOCIALES	8.084	8.258	8.389	101,6	8.170	2,7
TOTAL CAPÍTULO 1		67.606	67.755	67.750	100,0	67.271	0,7
GASTOS CORRIENTES EN BIENES Y SERVICIOS							
20	ARRENDAMIENTOS	6	6	6	100,0	6	0,0
21	REPARACIÓN Y CONSERVACIÓN	2.099	2.158	1.488	69,0	1.431	4,0
22	MATERIAL, SUMINISTROS Y OTROS	9.098	10.210	8.752	85,7	9.152	-4,4
23	INDEM. POR RAZÓN DE SERVICIO	286	306	304	99,3	296	2,7
24	GASTOS DE PUBLICACIONES	69	74	63	85,1	0	---
25	CANTABRIA CAMPUS EXCELENCIA INTERNAC.	0	352	170	48,3	242	-29,8
TOTAL CAPÍTULO 2		11.558	13.106	10.783	82,3	11.127	-3,1
GASTOS FINANCIEROS							
31	PRÉSTAMOS EN MONEDA NACIONAL	63	63	64	101,6	0	---
35	INTERESES DE DEMORA Y OTROS GASTOS F.	5	21	17	81,0	60	-71,7
TOTAL CAPÍTULO 3		68	84	81	96,4	60	35,0
TRANSFERENCIAS CORRIENTES							
48	BECAS Y AYUDAS	1.134	2.283	1.990	87,2	1.959	1,6
TOTAL CAPÍTULO 4		1.134	2.283	1.990	87,2	1.959	1,6
TOTAL OPERACIONES CORRIENTES		80.366	83.228	80.604	96,8	80.417	0,2
INVERSIONES REALES							
62	INVERSIÓN NUEVA SERVICIOS	2.862	8.205	3.804	46,4	4.176	-8,9
63	INVERSIÓN DE REPOSICIÓN	300	1.673	641	38,3	297	115,8
64	INVERSIONES INMATERIALES INVESTIGACIÓN	13.381	29.049	14.832	51,1	16.014	-7,4
65	CANTABRIA CAMPUS EXCELENCIA INTERNAC.	0	1.448	1.006	69,5	1.408	-28,6
68	OTRAS INVERSIONES	0	143	72	50,3	38	89,5
69	INVERSIONES INMAT.TÍTULOS PROP.	1.206	2.957	1.308	44,2	1.247	4,9
TOTAL CAPÍTULO 6		17.749	43.475	21.663	49,8	23.180	-6,5
TRANSFERENCIAS DE CAPITAL							
78	FAMILIAS E INSTITUCIONES SIN FINES LUCRO	200	200	200	100,0	0	---
TOTAL CAPÍTULO 7		200	200	200	100,0	0	---
TOTAL OPERACIONES CAPITAL		17.949	43.675	21.863	50,1	23.180	-5,7
TOTAL OPERACIONES NO FINANCIERAS		98.315	126.903	102.467	80,7	103.597	-1,1
ACTIVOS FINANCIEROS							
83	CONCESIÓN DE PRÉSTAMOS	100	100	73	73,0	74	-1,4
87	APORTACIONES PATRIMONIALES	0	2	2	100,0	10	-80,0
TOTAL CAPÍTULO 8		100	102	75	73,0	84	-10,7
PASIVOS FINANCIEROS							
91	AMORTIZACIÓN PRESTAMOS MONEDA NACIO	489	489	489	100,0	161	203,7
TOTAL CAPÍTULO 9		489	489	489	100,0	161	203,7
TOTAL OPERACIONES FINANCIERAS		589	591	564	173,0	245	130
TOTAL PRESUPUESTO GASTOS		98.904	127.494	103.031	80,8	103.842	-0,8

CUADRO Nº 4

COMPARACIÓN DE LOS GASTOS AÑOS 13-14 A NIVEL DE SUBCONCEPTO (en miles de €)

APLIC.	DENOMINACIÓN	OBLIG. REC. 2013	OBLIG. REC. 2014	% INCREMENTO
110	PERSONAL EVENTUAL	49	49	0,0
120	RETRIBUCIONES BÁSICAS FUNCIONARIOS	18.937	19.104	0,9
121	RETRIBUCIONES COMPLEMENTARIAS FUNCIONARIOS	24.931	24.204	-2,9
130	RETRIBUCIONES BÁSICAS PERSONAL LABORAL	13.261	13.734	3,6
131	RETRIBUCIONES COMPLEMENTARIAS PERSONAL LABORAL	1.557	1.773	13,9
132	OTRO PERSONAL LABORAL	220	341	55,0
150	PRODUCTIVIDAD	146	156	6,8
160	CUOTAS SOCIALES A LA SEGURIDAD SOCIAL	7.335	7.611	3,8
162	GASTOS SOCIALES DEL PERSONAL	835	778	-6,8
TOTAL CAPÍTULO 1		67.271	67.750	0,7
202	ARRENDAMIENTO DE EDIFICIOS Y OTRAS CONSTRUCCIONES	6	6	0,0
211	REPARACIÓN Y CONS. RED DE COMUNICACIONES	4	5	25,0
212	REPARACIÓN Y CONS. EDIFICIOS	570	539	-5,4
212.10	REPARACIONES. ALBAÑILERÍA	196	156	-20,4
212.11	CARPINTERÍA	54	65	20,4
212.12	CERRAJERÍA, HIERRO	103	106	2,9
212.13	JARDINERÍA	121	112	-7,4
212.14	PINTURA	92	85	-7,6
212.99	OTROS TRABAJOS	4	15	275,0
213	REPARACIÓN Y CONS. MAQUINARIA, INSTALACIONES Y U.	496	610	23,0
213.10	CALEFACCIÓN, FONTANERÍA, GAS, AIRE	115	181	57,4
213.11	INSTALACIONES ELÉCTRICAS	148	157	6,1
213.12	RED INFORMÁTICA Y TELEFÓNICA	17	21	23,5
213.13	INSTALACIONES SEGURIDAD E INCENDIOS	37	74	100,0
213.14	CENTRALES TÉRMICAS	40	35	-12,5
213.15	ASCENSORES	90	82	-8,9
213.16	SISTEMA CONTROL ACCESOS	21	32	52,4
213.99	OTROS TRABAJOS	28	28	0,0
214	REPARACIÓN Y CONS. MAT. DE TRANSPORTE	6	8	33,3
215	REPARACIÓN Y CONS. MOBILIARIO Y ENSERES	4	6	50,0
216	REPARACIÓN Y CONS. EQUIPOS PROCESOS INFORMACION	233	228	-2,1
217	REPARACIÓN Y CONS. SERV.DE REPROGRAFÍA	118	92	-22,0
220	MATERIAL DE OFICINA	281	267	-5,0
220.00	ORDINARIO NO INVENTARIABLE	157	156	-0,6
220.01	PRENSA, REVISTA Y OTRAS PUBLICACIONES	21	21	0,0
220.02	MATERIAL INFORMÁTICO NO INVENTARIABLE	103	90	-12,6
221	SUMINISTROS	2.660	2.448	-8,0
221.00	ENERGÍA ELÉCTRICA	1.783	1.549	-13,1
221.01	AGUA Y BASURA	123	137	11,4
221.02	GAS	455	441	-3,1
221.03	COMBUSTIBLES	14	13	-7,1
221.04	VESTUARIO	30	6	-80,0
221.07	TÍTULOS	70	56	-20,0
221.42	MATERIAL LABORATORIO Y EXPERIMENTACIÓN	23	28	21,7
221.43	PRODUCTOS FARMACÉUTICOS Y MATERIAL SANITARIO	2	5	150,0
221.64	INSTALACIÓN SOFTWARE LICENCIAS	116	149	28,4
221.84	MANTENIMIENTO ANIMALES SEEA	15	29	93,3
221.99	OTROS SUMINISTROS	29	35	20,7
222	COMUNICACIONES	427	445	4,2
222.00	TELEFÓNICAS	379	400	5,5
222.01	POSTALES	36	32	-11,1
222.02	DATOS	12	13	8,3
223	TRANSPORTES	39	31	-20,5
224	PRIMAS DE SEGUROS	25	25	0,0
225	TRIBUTOS	7	9	28,6

APLIC.	DENOMINACIÓN	OBLIG. REC. 2013	OBLIG. REC. 2014	% INCREMENTO
226	GASTOS DIVERSOS	997	1.201	20,5
226.00	PROCESOS ELECTORALES	0	2	---
226.01	ATENCIONES PROTOCOLARIAS	15	14	-6,7
226.02	PUBLICIDAD Y PROPAGANDA	65	72	10,8
226.03	JURÍDICOS, CONTENCIOSOS	21	41	95,2
226.04	SEGUROS DE VIDA O ACCIDENTE	26	12	-53,8
226.05	REUNIONES Y CONFERENCIAS (ORG. PROPIA)	44	71	61,4
226.06	REUNIONES Y CONFERENCIAS (ORG. AJENA)	6	9	50,0
226.07	AULAS, TALLERES Y OTRAS ACTIVIDADES	130	153	17,7
226.09	OTROS GASTOS DIVERSOS	120	88	-26,7
226.11	EXPOSICIONES	15	23	53,3
226.13	ÁREA DE IGUALDAD Y POLÍTICA SOCIAL	8	14	75,0
226.31	DELEGACIONES DE ESTUDIANTES	58	39	-32,8
226.40	CURSOS DE EXTENSIÓN UNIVERSITARIA	5	7	40,0
226.41	CUOTAS DE ORGANISMOS	48	56	16,7
226.44	PROGRAMA SENIOR	11	13	18,2
226.45	PLAN CAPACITACIÓN LINGÜÍSTICA INGLES	0	42	---
226.46	CAMPUS	9	4	-55,6
226.60	SOUCAN	7	12	71,4
226.62	PROGRAMA INFORMA	20	40	100,0
226.64	GASTOS SIUC	0	3	---
226.89	FORMACIÓN DEL PERSONAL	57	56	-1,8
226.90	OTROS CONVENIOS Y AYUDAS	332	430	29,5
227	TRABAJOS REALIZADOS POR OTRAS EMPRESAS	3.112	2.752	-11,6
227.00	LIMPIEZAS Y ASEO	1.807	1.660	-8,1
227.01	SEGURIDAD	830	755	-9,0
227.03	SERVICIO DE CORREOS	14	12	-14,3
227.06	PUBLICACIÓN DE LIBROS Y REVISTAS	58	0	-100,0
227.07	SERVICIO DE COMEDOR	13	18	38,5
227.17	SERVICIOS MÉDICOS	72	66	-8,3
227.18	ASESORAMIENTO TÉCNICO EN OBRAS	31	33	6,5
227.19	ASESORAMIENTO JURÍDICO	54	49	-9,3
227.20	ELIMINACIÓN RESÍDUOS CONTAMINANTES	47	41	-12,8
227.22	TRABAJOS DE AUDITORÍA	36	25	-30,6
227.23	PREMIOS	11	18	63,6
227.99	OTROS TRABAJOS EXTERNOS	139	75	-46,0
228	DEPORTES	153	126	-17,6
229	GTOS. DESCENTR.CENTROS Y DPTOS.	1.451	1.448	-0,2
229.01	ORDINARIO NO INVENTARIABLE	279	246	-11,8
229.02	PRENSA, REVISTAS Y OTRAS PUBLICACIONES	11	8	-27,3
229.03	MATERIAL INFORMÁTICO NO INVENTARIABLE	113	115	1,8
229.04	COMUNICACIONES TELEFÓNICAS	11	10	-9,1
229.05	REUNIONES Y CONFERENCIAS (ORG. PROPIA)	53	46	-13,2
229.06	REUNIONES Y CONFERENCIAS (ORG. AJENA)	72	72	0,0
229.07	MATERIAL DOCENTE NO INVENTARIABLE	16	11	-31,3
229.08	VIAJES DE PRÁCTICAS DE ALUMNOS	39	36	-7,7
229.09	OTROS GASTOS	57	58	1,8
229.10	ATENCIONES PROTOCOLARIAS	16	14	-12,5
229.11	DIETAS Y LOCOMOCIÓN	19	19	0,0
229.12	DIETAS Y LOCOMOCIÓN PDI CONTRATADO	2	1	-50,0
229.31	REPARACIÓN, CONSERVACIÓN Y MANTENIMIENTO DE EDIFICIOS	23	25	8,7
229.32	REPARACIÓN, CONSERVACIÓN Y MANTENIMIENTO DE MAQUINARIA	29	22	-24,1
229.34	REPARACIÓN, CONSERVACIÓN Y MANTENIMIENTO DE MOBILIARIO Y E.	22	31	40,9
229.35	REPARACIÓN, CONSERVACIÓN Y MANTENIMIENTO DE EQUIPOS INFORMATICOS	5	6	20,0
229.36	COMUNICACIONES DE DATOS	3	5	66,7
229.37	COMUNICACIONES POSTALES	21	16	-23,8
229.38	REUNIONES Y CONFERENCIAS CURSOS DE VERANO	248	220	-11,3
229.39	REUNIONES Y CONFERENCIAS GRADO	7	4	-42,9
229.40	REUNIONES Y CONFERENCIAS POSTGRADO	113	122	8,0
229.41	CUOTAS DE ORGANISMOS	6	5	-16,7
229.42	MATERIAL E INSTRUMENTAL DE LABORATORIO	41	49	19,5
229.43	PRODUCTOS FARMACÉUTICOS Y MATERIAL SANITARIO	2	0	-100,0
229.44	TRANSPORTES	19	13	-31,6
229.45	TRABAJOS EXTERNOS	15	23	53,3
229.46	PUBLICIDAD	12	20	66,7
229.47	CURSOS DE ESPAÑOL CIUC	185	245	32,4
229.48	OTROS CURSOS CIUC	12	6	-50,0

APLIC.	DENOMINACIÓN	OBLIG. REC. 2013	OBLIG. REC. 2014	% INCREMENTO
230	DIETAS Y LOCOMOCIÓN	175	178	1,7
230.00	PDI UC FUNCIONARIO	52	62	19,2
230.01	COMISIONES Y CONCURSOS PROFESORADO PDI UC	0	4	---
230.02	TRIBUNALES DE TESIS	4	0	-100,0
230.10	PAS UC FUNCIONARIO	12	9	-25,0
230.20	PDI UC CONTRATADO	1	3	200,0
230.30	PAS UC CONTRATADO	20	21	5,0
230.41	COMISIONES Y CONCURSOS PROFESORADO PDI EXTERNO	0	2	---
230.42	TRIBUNALES DE TESIS PERSONAL EXTERNO	74	66	-10,8
230.43	PRUEBAS DE ACCESO PERSONAL EXTERNO	12	11	-8,3
233	OTRAS INDEMNIZACIONES	121	126	4,1
233.02	ASISTENCIAS CONSEJO SOCIAL	3	4	33,3
233.03	ASISTENCIAS PRUEBAS DE ACCESO	118	122	3,4
240	GASTOS EDICIÓN Y DISTRIBUCIÓN	0	63	---
250	CANTABRIA CAMPUS DE EXCELENCIA INTERNACIONAL	242	170	-29,8
TOTAL CAPÍTULO 2		11.127	10.783	-3,1
310	INTERESES Y OTROS GASTOS DE PRÉSTAMOS Y CRÉDITOS	0	64	---
310.02	INTERESES SUBPROGRAMA INNPLANTA	0	13	---
310.03	INTERESES PROGRAMA INNOCAMPUS	0	51	---
352	INTERESES DE DEMORA	60	17	-71,7
352.00	INTERESES DE DEMORA REINTEGROS	60	17	-71,7
TOTAL CAPÍTULO 3		60	81	35,0
481	SUBVENCIONES Y AYUDAS DEL V.E.S.S.	3	1	-66,7
481.00	AYUDAS DEPORTIVAS	3	1	-66,7
484	ÓRGANOS DE REPRESENTACIÓN	4	5	25,0
484.04	SECCIONES SINDICALES	4	5	25,0
487	BECAS Y AYUDAS PROGRAMAS INTERCAMBIO	937	1.042	11,2
487.06	BECAS Y AYUDAS MOVILIDAD ESTUDIANTES.CAJA CANTABRIA	38	0	-100,0
487.08	BECAS Y AYUDAS MOVILIDAD PAS	2	6	200,0
487.09	BECAS Y AYUDAS MOVILIDAD PROFESORADO	29	25	-13,8
487.11	BECAS BANCO SANTANDER	22	17	-22,7
487.13	2013/2014 BECAS MOVILIDAD ESTUDIANTES	846	453	-46,5
487.14	2014/2015 BECAS MOVILIDAD ESTUDIANTES	0	541	---
488	BECAS DE COLABORACIÓN Y FORMACIÓN	995	875	-12,1
488.05	BECAS UNIV. IBEROAMERICANAS	11	5	-54,5
488.07	AULAS INFORMÁTICAS	43	46	7,0
488.10	PRÁCTICAS PROFESIONALES EN EMPRESAS	727	606	-16,6
488.11	CONSEJO DE ESTUDIANTES	13	15	15,4
488.13	BECAS DE COLABORACIÓN SOUCAN	11	10	-9,1
488.99	OTRAS	190	193	1,6
489	OTRAS SUBVENCIONES, BECAS Y AYUDAS	20	67	235,0
489.02	ASOCIACIONES DE ESTUDIANTES	14	15	7,1
489.60	SUBVENCIONES Y AYUDAS DEL V. ESTUDIANTES, E. Y E.	0	2	---
489.61	SUBVENCIONES Y AYUDAS DEL V. CULTURA, PARTICIP.Y DIFUSIÓN	1	1	0,0
489.82	FONDO DE CONTINGENCIA SOCIAL	0	43	---
489.99	OTRAS SUBVENCIONES	5	6	20,0
TOTAL CAPÍTULO 4		1.959	1.990	1,6

APLIC.	DENOMINACIÓN	OBLIG. REC. 2013	OBLIG. REC. 2014	% INCREMENTO
620	EDIFICIOS Y OTRAS CONSTRUCCIONES	1.604	1.160	-27,7
622	MAQUINARIA E INSTALACIONES	15	11	-26,7
623	EQUIPAMIENTO DOCENTE	121	38	-68,6
624	EQUIPAMIENTO INVESTIGADOR	579	795	37,3
625	MOBILIARIO Y ENSERES	89	73	-18,0
626	MATERIAL INFORMÁTICO INVENTARIABLE	333	353	6,0
628	FONDOS DE BIBLIOTECA	1.435	1.374	-4,3
630	EDIFICIOS Y OTRAS CONSTRUCCIONES (RAM)	297	641	115,8
640	PROYECTOS Y CONVENIOS DE INVESTIGACIÓN	10.320	8.643	-16,3
641	BOLSAS Y AYUDAS	145	117	-19,3
642	BECAS Y CONTRATOS	2.714	2.323	-14,4
643	PLAN NACIONAL PGE	265	444	67,5
644	PLAN NACIONAL FEDER	1.580	2.414	52,8
645	PROYECTOS EUROPEOS	0	56	---
646	OTROS FONDOS MINECO	111	10	-91,0
647	CÁTEDRAS	196	106	-45,9
648	AYUDAS A LA INVESTIGACIÓN	664	677	2,0
649	OTROS FONDOS DE INVESTIGACIÓN	19	42	121,1
650	CANTABRIA CAMPUS DE EXCELENCIA INTERNACIONAL	1.408	1.006	-28,6
680	ADAPTACIÓN ESPACIO EUROPEO	38	72	89,5
690	TÍTULOS PROPIOS Y POSTGRADO	1.247	1.308	4,9
TOTAL CAPÍTULO 6		23.180	21.663	-6,5
781	FUNDACIÓN LEONARDO TORRES QUEVEDO	0	200	---
TOTAL CAPÍTULO 7		0	200	---
830	PRÉSTAMOS A C/PLAZO AL PERSONAL	74	73	-1,4
871	DOTACIÓN FUNDACIONAL	10	2	-80,0
TOTAL CAPÍTULO 8		84	75	-10,7
911	AMORTIZACIÓN ANTICIPOS REEMBOLSABLES A L/PL. DE ENTES S.P.	161	489	203,7
911.00	AMORTIZACIÓN INFRAESTRUCTURA CIENTÍFICA 2005	55	52	-5,5
911.01	AMORTIZACIÓN INFRAESTRUCTURA CIENTÍFICA 2008	106	104	-1,9
911.02	AMORTIZACIÓN SUBPROGRAMA INNPLANTA	0	67	---
911.03	AMORTIZACIÓN PROGRAMA INNOCAMPUS	0	266	---
TOTAL CAPÍTULO 9		161	489	203,7
TOTAL PRESUPUESTO DE GASTOS		103.842	103.031	-0,8

CUADRO Nº 5 DISTRIBUCIÓN DE LOS GASTOS DE PERSONAL POR UFG

U.F.G.	DENOMINACIÓN	DOCENTE	PAS	TOTAL 14	%	TOTAL 13	INCR. 13/14 %
1	ANATOMÍA Y BIOLOGÍA CELULAR	794.935	151.153	946.088	1,4	925.196	2,3
2	BIOLOGÍA MOLECULAR	1.436.563	146.200	1.582.763	2,3	1.611.027	-1,8
3	INGENIERÍA DEL TERRENO Y MATERIALES	1.324.915	263.508	1.588.423	2,3	1.407.834	12,8
4	CIENCIAS HISTÓRICAS	1.414.793	58.021	1.472.814	2,2	1.475.695	-0,2
5	CIENCIAS Y TÉCNICAS DEL AGUA	1.642.379	175.056	1.817.435	2,7	1.805.854	0,6
6	CIENCIAS MEDICAS Y QUIRÚRGICAS	1.835.108	151.282	1.986.390	2,9	2.243.169	-11,4
7	DERECHO PÚBLICO	1.366.328	32.729	1.399.057	2,1	1.337.146	4,6
8	INGENIERÍA ESTRUCTURAL Y MECÁNICA	1.039.598	100.803	1.140.401	1,7	1.321.564	-13,7
9	TRANSPORTES Y T.DE PROYECTOS	1.355.427	135.055	1.490.482	2,2	1.475.498	1,0
10	ECONOMÍA	1.933.012	60.032	1.993.044	2,9	1.916.699	4,0
11	EDUCACIÓN	2.401.335	105.204	2.506.539	3,7	2.368.966	5,8
12	INGENIERÍA DE COMUNICACIONES	1.921.039	184.340	2.105.379	3,1	2.038.042	3,3
13	FILOLOGÍA	1.267.185	63.797	1.330.982	2,0	1.257.727	5,8
14	FÍSICA APLICADA	979.204	90.622	1.069.826	1,6	1.110.801	-3,7
15	FÍSICA MODERNA	1.149.370	105.418	1.254.788	1,9	1.202.362	4,4
16	FISIOLOGÍA Y FARMACOLOGÍA	1.356.792	133.437	1.490.229	2,2	1.475.227	1,0
17	GEOGRAFÍA,URBANISMO ,ORD.TERRITORIO	1.333.152	108.032	1.441.184	2,1	1.433.461	0,5
18	HISTORIA MODERNA Y CONTEMPORÁNEA	1.492.479	34.094	1.526.573	2,3	1.493.835	2,2
19	INGENIERIA ELÉCTRICA Y ENERGÉTICA	1.079.082	155.607	1.234.689	1,8	1.290.075	-4,3
20	MATEMÁTICA APLICADA	1.909.581	95.545	2.005.126	3,0	1.991.721	0,7
21	MATEMÁTICA,ESTADÍSTICA Y COMPUTACIÓN	2.447.474	64.426	2.511.900	3,7	2.737.842	-8,3
22	MEDICINA Y PSIQUIATRÍA	1.667.156	72.949	1.740.105	2,6	2.001.665	-13,1
23	INGENIERÍAS QUÍMICA Y BIOMOLECULAR	1.075.288	101.654	1.176.942	1,7	1.460.113	-19,4
24	INGENIERÍA GEOGRÁFICA	637.878	67.112	704.990	1,0	691.835	1,9
25	ADMINISTRACIÓN DE EMPRESAS	2.483.812	102.138	2.585.950	3,8	2.580.722	0,2
26	CIENCIAS Y TÉCNICAS NAVEGACIÓN	777.267	177.324	954.591	1,4	902.016	5,8
27	DERECHO PRIVADO	1.235.023	59.214	1.294.237	1,9	1.241.836	4,2
28	ENFERMERÍA	1.183.810	30.990	1.214.800	1,8	1.084.801	12,0
29	C. DE LA TIERRA Y F.DE LA MATERIA CONDENSADA	1.111.143	113.191	1.224.334	1,8	1.269.256	-3,5
30	INGENIERIA INFORMÁTICA Y ELECTRÓNICA	1.625.624	104.227	1.729.851	2,6	1.543.118	12,1
50	TEISA	1.859.849	166.096	2.025.945	3,0	2.017.166	0,4
51	QUÍMICA E INGENIERÍA DE PROCESOS Y RECURSOS	756.485	127.075	883.560	1,3	542.073	63,0
TOTAL DEPARTAMENTOS		45.893.086	3.536.331	49.429.417	73,0	49.254.339	0,4
31	FACULTAD DE FILOSOFÍA	19.035	223.079	242.114	0,4	219.254	10,4
32	FACULTAD DE CIENCIAS	17.789	469.038	486.827	0,7	497.696	-2,2
33	FACULTAD DE MEDICINA	14.407	451.514	465.921	0,7	432.642	7,7
34	FACULTAD DE DERECHO	18.263	276.696	294.959	0,4	285.282	3,4
35	E.T.S.DE CAMINOS	19.855	440.906	460.761	0,7	461.773	-0,2
36	FACULTAD DE C.ECONÓMICAS Y EMPRESARIALES	30.789	346.803	377.592	0,6	377.725	0,0
37	ESCUELA DE DOCTORADO		50.592	50.592	0,1	38.548	31,2
41	FACULTAD DE EDUCACIÓN	27.125	260.107	287.232	0,4	308.666	-6,9
42	E.T.S.DE ING. INDUSTRIALES Y TELECOMUNICACIONES	29.208	521.770	550.978	0,8	545.239	1,1
43	E.P. DE ING. DE MINAS Y ENERGÍA	15.521	285.205	300.726	0,4	287.587	4,6
44	E.U.ENFERMERIA C.S.V.	17.075	219.824	236.899	0,3	213.946	10,7
45	E.S.NÁUTICA	19.093	270.684	289.777	0,4	271.888	6,6
TOTAL CENTROS		228.160	3.816.218	4.044.378	6,0	3.940.246	2,6
52	INSTITUTO FÍSICA DE CANTABRIA	54.630	227.651	282.281	0,4	275.939	2,3
54	INSTITUTO INTERNACIONAL INVESTIG.PREHISTÓRICAS	2.604	104.891	107.495	0,2	114.810	-6,4
55	INSTITUTO DE BIOMEDICINA Y BIOTECNOLOGÍA	2.604	298.873	301.477	0,4	228.843	31,7
56	INSTITUTO DE HIDRÁULICA AMBIENTAL	2.604	42.665	45.269	0,1	45.687	-0,9
TOTAL INSTITUTOS		62.442	674.080	736.522	1,1	665.279	10,7
64	SERVICIO DE INFORMÁTICA		1.547.377	1.547.377	2,3	1.559.329	-0,8
65	SERVICIO DE PUBLICACIONES		158.286	158.286	0,2	158.744	-0,3
67	BIBLIOTECA UNIVERSITARIA		2.587.105	2.587.105	3,8	2.569.218	0,7
71	SERVICIO DE DEPORTES		403.183	403.183	0,6	416.735	-3,3
74	CIUC	6.027	493.801	499.828	0,7	496.179	0,7
75	COIE		233.777	233.777	0,3	186.314	25,5
79	ESCUELA INFANTIL		228.135	228.135	0,3	214.417	6,4
TOTAL SERVICIOS UNIVERSITARIOS COMUNES		6.027	5.651.664	5.657.691	8,4	5.600.936	1,0
60	VICERRECTORADO DE ESTUDIANTES, EMPLEABILIDAD Y E.	60.863	315.189	376.052	0,6	353.208	6,5
61	VICERRECTORADO DE CULTURA, PARTICIPACIÓN Y DIFUSIÓN	40.779	296.825	337.604	0,5	329.195	2,6
62	VICERRECTORADO DE INVESTIGACIÓN Y T. CONOCIMIENTO	13.756	634.618	648.374	1,0	663.809	-2,3
63	VICERRECTORADO PRIMERO Y DE PROFESORADO	39.855	281.602	321.457	0,5	324.282	-0,9
68	VICERRECTORADO DE ORDENACIÓN ACADÉMICA	31.804	141.520	173.324	0,3	172.899	0,2
70	VICERRECTORADO DE RELAC.INSTITUCIONALES Y COORD.CCI	14.659	386.436	401.095	0,6	381.039	5,3
73	VICERRECTORADO DE INTERNACIONALIZACIÓN	40.766	252.269	293.035	0,4	303.792	-3,5
76	VICERRECTORADO DE ESPACIOS, SERVICIOS Y SOSTENIBILIDAD	13.756	80.362	94.118	0,1	92.268	2,0
85	RECTORADO Y SECRETARÍA GENERAL	24.827	805.929	830.756	1,2	730.500	13,7
81	SERVICIOS CENTRALES		4.122.339	4.122.339	6,1	4.103.474	0,5
82	CONSEJO SOCIAL		34.184	34.184	0,1	33.746	1,3
86	DEFENSOR UNIVERSITARIO	7.729	36.201	43.930	0,1	49.638	-11,5
99	LIBERADOS SINDICALES		202.013	202.013	0,3	241.032	-16,2
00	AJUSTES	3.176	153	3.329	0,0	31.410	-89,4
TOTAL RESTO U.F.G.		291.970	7.589.640	7.881.610	11,6	7.810.292	0,9
TOTAL GENERAL 2014		46.481.685	21.267.933	67.749.618	100,0		
TOTAL GENERAL 2013		46.306.628	20.964.464			67.271.092	
INCREMENTO %		0,4	1,4			0,7	

CÓDIGOS UFG

CÓD.	DENOMINACIÓN	CÓD.	DENOMINACIÓN
1	Dpto. de Anatomía y Biología Celular	41	Facultad de Educación
2	Dpto. de Biología Molecular	42	ETS de Ingenieros Industriales y Telecomunicación
3	Dpto. de Ciencia e Ingeniería del Terreno y los Materiales	43	E.Politécnica de Ingeniería de Minas y Energía
4	Dpto. de Ciencias Históricas	44	EU de Enfermería "Casa Salud Valdecilla"
5	Dpto. Ciencias y Técnicas del Agua y Medio Ambiente	45	ETS de Náutica
6	Dpto. Ciencias Médicas y Quirúrgicas	50	Dpto. Técnica Electrónica e Ingeniería de Sistemas y Autom.
7	Dpto. Derecho Público	51	Dpto. Química e Ingeniería de Procesos y Recursos
8	Dpto. Ingeniería Estructural y Mecánica	52	Instituto de Física de Cantabria
9	Dpto. Transportes y Tecnología de Proyectos y Procesos	54	Instituto Intern. de Inv. Prehistóricas de Cantabria
10	Dpto. Economía	55	Instituto de Biomedicina y Biotecnología de Cantabria
11	Dpto. Educación	56	Instituto de Hidráulica Ambiental
12	Dpto. Ingeniería de Comunicaciones	57	Santander Financial Institute SanFi
13	Dpto. Filología	60	Vicerrectorado de Estudiantes, Empleabilidad y Emprendimiento
14	Dpto. Física Aplicada	61	Vicerrectorado de Cultura, Participación y Difusión
15	Dpto. Física Moderna	62	Vicerrectorado de Investigación y Transferencia del Conocimiento
16	Dpto. Fisiología y Farmacología	63	Vicerrectorado Primero y de Profesorado
17	Dpto. Geografía, Urbanismo y Ordenación del Territorio	64	Servicio de Informática
18	Dpto. Historia Moderna y Contemporánea	65	Servicio de Publicaciones
19	Dpto. Ingeniería Eléctrica y Energética	67	Biblioteca Universitaria
20	Dpto. Matemáticas Aplicadas y Ciencias de la Computación	68	Vicerrectorado de Ordenación Académica
21	Dpto. Matemáticas, Estadística y Computación	70	Vicerrectorado de Relaciones Institucionales y Coordinación CCI
22	Dpto. Medicina y Psiquiatría	71	Servicio de Actividades Físicas y Deportes
23	Dpto. Ingenierías Química y Biomolecular	72	Cursos de Verano
24	Dpto. Ingeniería Geográfica y Técnicas de Expresión Gráfica	73	Vicerrectorado de Internacionalización
25	Dpto. Administración de Empresas	73CD	V.I. Cooperación Internacional al Desarrollo
26	Dpto. Ciencias y Técnicas de la Navegación	74	Centro de Idiomas
27	Dpto. Derecho Privado	75	COIE
28	Dpto. Enfermería	76	Vicerrectorado de Espacios, Servicios y Sostenibilidad
29	Dpto. Ciencias de la Tierra y Física de la Materia Condensada	79	Escuela Infantil U.C.
30	Dpto. Ingeniería Informática y Electrónica	81	Servicios Administrativos Centrales: Gerencia
31	Facultad de Filosofía y Letras	82	Consejo Social
32	Facultad de Ciencias	84	Servicios Científico-Técnicos de Investigación
33	Facultad de Medicina	85	Rectorado y Secretaría General
34	Facultad de Derecho	86	Defensor Universitario
35	ETS de Ingenieros de Caminos, Canales y Puertos	89GE	Gastos Centralizados: Servicio de Gestión Económica
36	Facultad de Económicas y Empresariales	89IN	Gastos Centralizados: Servicio de Infraestructuras
37	Escuela de Doctorado		

CUADRO Nº 6 EJECUCIÓN DE LOS GASTOS DESCENTRALIZADOS A DEPARTAMENTOS (OBLIGACIONES RECONOCIDAS).

APLICACIÓN	DENOMINACIÓN	01	02	03	04	05	06	07	08	09
226.40	CURSOS DE EXTENSIÓN UNIV. Y ORD.ACADEMICA								764	4.917
226.90	OTROS CONVENIOS Y AYUDAS									
229.01	ORDINARIO NO INVENTARIABLE	2.301	2.119	6.391	3.594	3.954	9.311	5.021	4.659	4.829
229.02	PRENSA, REVISTAS, LIBROS Y O/PUBLICACIONES		110							
229.03	MATERIAL INFORMÁTICO NO INVENTARIABLE	599	1.281	3.702	2.299	1.361	4.470	4.013	2.005	4.265
229.04	COMUNICACIONES TELEFÓNICAS	32		195			3		4	6
229.05	REUNIONES Y CONFERENCIAS (ORG. UNIVER.)		543			242	2			
229.06	ASISTENCIA A CONGRESOS, CURSOS Y CONFERENCIAS			125	567		3.091		656	2.140
229.07	MATERIAL DOCENTE NO INVENTARIABLE	1.438	937							55
229.08	VIAJES DE PRÁCTICAS ALUMNOS					528				225
229.09	OTROS GASTOS	96	98	297	46	1.026	342	160	1.335	2.487
229.10	ATENCIÓNES PROTOCOLARIAS		297			63		86		192
229.11	DIETAS Y LOCOMOCIÓN PDI FUNCIONARIO			1.498		318			195	
229.12	DIETAS Y LOCOMOCIÓN PDI CONTRATADO									
229.14	DIETAS Y LOCOMOCIÓN PAS CONTRATADO									
229.31	REPARACIÓN, CONS. Y MANT. DE EDIFICIOS	1.145	603		5	257	2.382		33	223
229.32	REPARACIÓN, CONS. Y MANT. DE MAQUINARIA, I.U.	49	335	304		46	9		431	
229.34	REPARACIÓN, CONS. Y MANT. MOBILIARIO Y ENSERES	3.026		488				79	148	12
229.35	REPARACIÓN, CONS. Y MANT. EQUIPOS PROC.INFORMACION						145	296	284	90
229.36	COMUNICACIONES DE DATOS								18	281
229.37	COMUNICACIONES POSTALES	37	54	94	755	22	412	332	46	
229.39	REUNIONES Y CONFERENCIAS GRADO					1.353	438		366	
229.40	REUNIONES Y CONFERENCIAS POSTGRADO									
229.41	CUOTAS DE ORGANISMOS									
229.42	MATERIAL E INSTRUMENTAL DE LABORATORIO Y EXPERIM.	3.999		5.272	748	7.747	1.315		286	1.245
229.43	PRODUCTOS FARMACÉUTICOS Y MATERIAL SANITARIO						87			
229.44	TRANSPORTES	29	286	193	437	174	2.832	135	71	14
229.48	OTROS CURSOS CIUC									
250	CANTABRIA CAMPUS DE EXCELENCIA INTERNACIONAL									
TOTAL CAPÍTULO 2		12.751	6.663	18.559	8.451	17.091	24.839	10.122	11.301	20.981
623	EQUIPAMIENTO DOCENTE				532	721	2.434			
624	EQUIPAMIENTO CIENTIFICO									83.504
625	MOBILIARIO Y ENSERES				145		222			628
626	MATERIAL INFORMÁTICO	1.589	915	328	210		4.875	1.649	2.983	6.091
628	FONDOS DE BIBLIOTECA						218	4.328		
64	INVERSIONES INMATERIALES INVESTIGACIÓN	166.332	337.479	368.534	50.315	260.410	369.601	119.850	98.981	1.438.074
650	CANTABRIA CAMPUS DE EXCELENCIA INTERNACIONAL									
680	ADAPTACIÓN ESPACIO EUROPEO	188								
690	TÍTULOS PROPIOS Y POSTGRADO						737	3.322	89.426	4.419
TOTAL CAPÍTULO 6		168.109	338.394	368.862	51.202	261.131	378.087	129.149	191.390	1.533.116
TOTAL 2014		180.860	345.057	387.421	59.653	278.222	402.926	139.271	202.691	1.554.097
TOTAL 2013		164.176	338.275	693.342	79.666	247.530	378.320	154.262	156.456	1.893.880
%		10,2	2,0	-44,1	-25,1	12,4	6,5	-9,7	29,6	-17,9

APLICACIÓN	DENOMINACIÓN	10	11	12	13	14	15	16	17	18
226.40	CURSOS DE EXTENSIÓN UNIV. Y ORD.ACADÉMICA				436					
226.90	OTROS CONVENIOS Y AYUDAS			9.953	5.363	3.588	1.056	4.361	1.962	6.491
229.01	ORDINARIO NO INVENTARIABLE	13.576	8.942	45					49	
229.02	PRENSA, REVISTAS, LIBROS Y O/PUBLICACIONES	1.558	4.228	4.138	2.304	1.389	2.299	1.512	1.363	3.094
229.03	MATERIAL INFORMÁTICO NO INVENTARIABLE			54				508		
229.04	COMUNICACIONES TELEFÓNICAS		1.024							255
229.05	REUNIONES Y CONFERENCIAS (ORG. UNIVER.)	5.019	1.587	2.085	5.780		431		709	366
229.06	ASISTENCIA A CONGRESOS, CURSOS Y CONFERENCIAS		1.656	14	99	85			355	
229.07	MATERIAL DOCENTE NO INVENTARIABLE									
229.08	VIAJES DE PRÁCTICAS ALUMNOS		498							
229.09	OTROS GASTOS			391						
229.10	ATENCIÓNES PROTOCOLARIAS	140			229	108	12	1.131	812	375
229.11	DIETAS Y LOCOMOCIÓN PDI FUNCIONARIO							200		
229.12	DIETAS Y LOCOMOCIÓN PDI CONTRATADO									
229.14	DIETAS Y LOCOMOCIÓN PAS CONTRATADO									
229.31	REPARACIÓN, CONS. Y MANT. DE EDIFICIOS		60	27	179	947	46	172	424	606
229.32	REPARACIÓN, CONS. Y MANT. DE MAQUINARIA, I.U.	205		1.171	133		871	878		
229.34	REPARACIÓN, CONS. Y MANT. MOBILIARIO Y ENSERES	30	298	535				799	1.117	204
229.35	REPARACIÓN, CONS. Y MANT. EQUIPOS PROC.INFORMACION	203	227			401		190		
229.36	COMUNICACIONES DE DATOS			440						
229.37	COMUNICACIONES POSTALES		168	159	305	27	39	303	125	30
229.39	REUNIONES Y CONFERENCIAS GRADO									
229.40	REUNIONES Y CONFERENCIAS POSTGRADO									254
229.41	CUOTAS DE ORGANISMOS			1.097			1.591	3.755		
229.42	MATERIALE INSTRUMENTAL DE LABORATORIO Y EXPERIM.			38						
229.43	PRODUCTOS FARMACÉUTICOS Y MATERIAL SANITARIO									
229.44	TRANSPORTES	34	86	656	62			371	429	380
229.48	OTROS CURSOS CIUC									
250	CANTABRIA CAMPUS DE EXCELENCIA INTERNACIONAL									
	TOTAL CAPITULO 2	21.179	18.819	20.758	14.890	7.679	6.345	14.180	7.345	12.055
623	EQUIPAMIENTO DOCENTE			94.023	678	6.221				
624	EQUIPAMIENTO CIENTÍFICO			1.045					2.278	
625	MOBILIARIO Y ENSERES	234	1.158	2.044	1.935					
626	MATERIAL INFORMÁTICO	2.750	3.945	2.044	6.530	967		4.882		
628	FONDOS DE BIBLIOTECA	312	196	50	315	60				
64	INVERSIONES INMATERIALES INVESTIGACIÓN	156.630	59.499	1.346.073	71.041	139.247	10.363	188.866	36.110	75.864
650	CANTABRIA CAMPUS DE EXCELENCIA INTERNACIONAL									
680	ADAPTACIÓN ESPACIO EUROPEO									
690	TÍTULOS PROPIOS Y POSTGRADO	224.681	17.935					8.658		
	TOTAL CAPITULO 6	384.607	82.733	1.443.235	80.499	146.495	10.363	202.406	38.388	75.864
	TOTAL 2014	405.786	101.552	1.463.993	95.389	154.174	16.708	216.586	45.733	87.919
	TOTAL 2013	451.705	104.618	1.698.908	73.568	143.438	31.427	344.068	105.096	144.729
	%	-10,2	-2,9	-13,8	29,7	7,5	-46,8	-37,1	-56,5	-39,3

APLICACIÓN	DENOMINACIÓN	19	20	21	22	23	24	25	26	27
226.40	CURSOS DE EXTENSIÓN UNIV. Y ORD.ACADÉMICA		1.044							
226.90	OTROS CONVENIOS Y AYUDAS			6.181						
229.01	ORDINARIO NO INVENTARIABLE	7.595	5.533	9.399	3.301	7.323	3.948	10.726	4.366	5.001
229.02	PRENSA, REVISTAS, LIBROS Y O/PUBLICACIONES							1.123		
229.03	MATERIAL INFORMÁTICO NO INVENTARIABLE	2.700	2.510	1.522	1.503	487	9.309	7.795	4.078	2.050
229.04	COMUNICACIONES TELEFÓNICAS	37	47	32		3	128	331	18	
229.05	REUNIONES Y CONFERENCIAS (ORG. UNIVER.)	4.170	3.971	3.971		189		405		
229.06	ASISTENCIA A CONGRESOS, CURSOS Y CONFERENCIAS	2.441	14.448	1.606		1.122	4.519	5.460	1.389	82
229.07	MATERIAL DOCENTE NO INVENTARIABLE		1.144	52	1.450	55			117	
229.08	VIAJES DE PRÁCTICAS ALUMNOS								450	
229.09	OTROS GASTOS		753	925		278	241	894	1.203	565
229.10	ATENCIÓNES PROTOCOLARIAS			890		167		798		
229.11	DIETAS Y LOCOMOCIÓN PDI FUNCIONARIO	82	51							
229.12	DIETAS Y LOCOMOCIÓN PDI CONTRATADO									
229.14	DIETAS Y LOCOMOCIÓN PAS CONTRATADO	20								
229.31	REPARACIÓN, CONS. Y MANT. DE EDIFICIOS	36	3.914		995	1.503	53	379	4	
229.32	REPARACIÓN, CONS. Y MANT. DE MAQUINARIA, I.U.	453	155	18	18	1.117	242	42	5.158	
229.34	REPARACIÓN, CONS. Y MANT. MOBILIARIO Y ENSERES	118	45		842	1.128	2.053	29		
229.35	REPARACIÓN, CONS. Y MANT. EQUIPOS PROC.INFORMACION	134	95		509				631	
229.36	COMUNICACIONES DE DATOS	373	272				269	673		
229.37	COMUNICACIONES POSTALES	95	135		82	105	20	94	107	446
229.39	REUNIONES Y CONFERENCIAS GRADO							460		
229.40	REUNIONES Y CONFERENCIAS POSTGRADO		8.247	2.117		559			451	
229.41	CUOTAS DE ORGANISMOS		175	300					110	
229.42	MATERIALE INSTRUMENTAL DE LABORATORIO Y EXPERIM.	3.307			629	2.441				
229.43	PRODUCTOS FARMACÉUTICOS Y MATERIAL SANITARIO									
229.44	TRANSPORTES	116	61	317	1.031	143	101	173	14	78
229.48	OTROS CURSOS CIUC									
250	CANTABRIA CAMPUS DE EXCELENCIA INTERNACIONAL		1.764							
TOTAL CAPÍTULO 2		17.507	38.685	33.326	10.360	16.620	20.883	29.382	18.096	8.222
623	EQUIPAMIENTO DOCENTE				677	459			675	
624	EQUIPAMIENTO CIENTÍFICO				151.610	71.332				
625	MOBILIARIO Y ENSERES			349		416		411		
626	MATERIAL INFORMÁTICO	304	12.994	7.724	1.289	2.189	124	3.070	1.346	
628	FONDOS DE BIBLIOTECA							145		3.216
64	INVERSIONES INMATERIALES INVESTIGACIÓN	104.914	198.666	150.542	6.761	657.931	36.287	156.316	76.181	108.742
650	CANTABRIA CAMPUS DE EXCELENCIA INTERNACIONAL									
680	ADAPTACIÓN ESPACIO EUROPEO									
690	TÍTULOS PROPIOS Y POSTGRADO							250.343		110.317
TOTAL CAPÍTULO 6		105.218	211.660	158.615	160.337	732.327	36.411	410.285	78.202	222.275
TOTAL 2014		122.725	250.345	191.941	170.697	748.947	57.294	439.667	96.298	230.497
TOTAL 2013		114.030	301.884	265.782	27.471	753.308	90.350	591.221	76.045	148.538
%		7,6	-17,1	-27,8	521,4	-0,6	-36,6	-25,6	26,6	55,2

APLICACIÓN	DENOMINACIÓN	28	29	30	50	51	TOTAL DPTOS. 2014	TOTAL DPTOS. 2013	INCREMENTO 2013/2014
226.40	CURSOS DE EXTENSIÓN UNIV. Y ORD.ACADEMICA						6.725	5.012	34,18
226.90	OTROS CONVENIOS Y AYUDAS						6.617	7.602	-12,96
229.01	ORDINARIO NO INVENTARIABLE	5.378	7.199	3.439	10.570	2.400	183.649	204.553	-10,22
229.02	PRENSA, REVISTAS, LIBROS Y O/PUBLICACIONES	806	1.405	6.111	3.713	557	1.327	3.687	-64,01
229.03	MATERIAL INFORMÁTICO NO INVENTARIABLE	523	5	4	173	18	90.426	84.179	7,42
229.04	COMUNICACIONES TELEFÓNICAS	2.948	75	37	1.355	414	10.974	3.337	-36,44
229.05	REUNIONES Y CONFERENCIAS (ORG. UNIVER.)	413	63	73	75	52	57.984	56.213	3,15
229.06	ASISTENCIA A CONGRESOS, CURSOS Y CONFERENCIAS	1.497	1.931	100	100	102	8.489	10.137	-16,26
229.07	MATERIAL DOCENTE NO INVENTARIABLE	181	210	555			1.203	1.960	-38,62
229.08	VIAJES DE PRÁCTICAS ALUMNOS						17.595	19.079	-7,78
229.09	OTROS GASTOS						4.116	5.416	-24,00
229.10	ATENCIÓNES PROTOCOLARIAS						2.144	1.848	16,02
229.11	DIETAS Y LOCOMOCIÓN PDI FUNCIONARIO						185	489	-62,17
229.12	DIETAS Y LOCOMOCIÓN PAS CONTRATADO						20	20	0,00
229.14	DIETAS Y LOCOMOCIÓN PAS CONTRATADO						18.403	9.095	102,34
229.31	REPARACIÓN, CONS. Y MANT. DE EDIFICIOS	163	52	294	345	4.718	12.864	15.757	-18,36
229.32	REPARACIÓN, CONS. Y MANT. DE MAQUINARIA, I.U.	261	4	217	66	40	13.028	7.881	65,31
229.34	REPARACIÓN, CONS. Y MANT. MOBILIARIO Y ENSERES	201	307	45	248	30	3.462	3.754	-7,78
229.35	REPARACIÓN, CONS. Y MANT. EQUIPOS PROC.INFORMACION	1.333	360	1.500	403	200	2.376	1.183	100,85
229.36	COMUNICACIONES DE DATOS	1.447	2.563	1.410	5.023	963	5.654	7.853	-28,00
229.37	REUNIONES Y CONFERENCIAS POSTALES	62	563	146	276	131	1.617	964	67,74
229.39	REUNIONES Y CONFERENCIAS GRADO						125	2.328	-94,63
229.40	REUNIONES Y CONFERENCIAS POSTGRADO						9.493	10.316	-7,98
229.41	CUOTAS DE ORGANISMOS						0	410	-100,00
229.42	MATERIAL E INSTRUMENTAL DE LABORATORIO Y EXPERIM.						1.764	23	7.569,57
229.43	PRODUCTOS FARMACÉUTICOS Y MATERIAL SANITARIO								
229.44	TRANSPORTES								
229.48	OTROS CURSOS CIUC								
250	CANTABRIA CAMPUS DE EXCELENCIA INTERNACIONAL								
TOTAL CAPÍTULO 2		15.213	12.731	17.278	22.327	10.612	525.250	519.962	1,02
623	EQUIPAMIENTO DOCENTE	544	254	1.316	561	1.999	17.071	31.860	-46,42
624	EQUIPAMIENTO CIENTÍFICO		250.675				651.544	170.420	282,32
625	MOBILIARIO Y ENSERES	210	2.384	1.025	4.763	387	10.233	11.705	-12,58
628	FONDOS DE BIBLIOTECA	33.502	236.026	289.396	772.088	181.417	8.840	9.531	-7,25
64	INVERSIONES INMATERIALES INVESTIGACIÓN						8.302.038	9.437.123	-12,03
650	CANTABRIA CAMPUS DE EXCELENCIA INTERNACIONAL						0	6.731	-100,00
680	ADAPTACIÓN ESPACIO EUROPEO						188	5.732	-96,72
690	TÍTULOS PROPIOS Y POSTGRADO	22.276	917		31.225		764.256	944.805	-19,11
TOTAL CAPÍTULO 6		56.532	490.256	302.462	808.637	184.778	9.842.025	10.717.332	-8,17
TOTAL 2014		71.745	502.987	319.740	830.964	195.390	10.367.275	11.237.294	-7,74
TOTAL 2013		91.428	347.829	303.595	735.491	186.858			
		-21,5	44,6	5,3	13,0	4,6			

CUADRO Nº 7 EJECUCIÓN DE LOS GASTOS DESCENTRALIZADOS A CENTROS (OBLIGACIONES RECONOCIDAS)

APLICACIÓN	DENOMINACIÓN	31	32	33	34	35	36	37	41	42
217	SERVICIO DE REPROGRAFÍA		20.114	10.974		22.890				17.195
226.31	DELEGACIONES DE ESTUDIANTES	2.183	1.348	3.421	2.697	1.851	2.120		2.860	3.564
226.90	OTROS CONVENIOS Y AYUDAS						3.633		2.411	
229.01	ORDINARIO NO INVENTARIABLE	1.909	3.110	2.546	4.073	2.265	7.029	2.891	7.809	2.896
229.02	PRENSA, REVISTAS, LIBROS Y O/PUBLICACIONES	1.877	1.048				1.031			
229.03	MATERIAL INFORMÁTICO NO INVENTARIABLE	2.649	1.846	1.534	3.356	3.029	1.661	456	775	4.210
229.04	COMUNICACIONES TELEFÓNICAS	1.201	102	13	214	88	967	85	114	111
229.05	REUNIONES Y CONFERENCIAS (ORG. UNIVER.)	7.804	3.478	5.958		4.829	5.041	495	1.036	
229.06	ASISTENCIA A CONGRESOS, CURSOS Y CONFERENCIAS		1.755			681	7.515	1.344	1.075	
229.07	MATERIAL DOCENTE NO INVENTARIABLE	286					213		1.786	115
229.08	VIAJES DE PRÁCTICAS ALUMNOS	10.315	845	845	1.020	11.596	240	248	4.917	
229.09	OTROS GASTOS	5.948	678	286	1.365	5.592	4.101	2.464	1.982	1.090
229.10	ATENCIÓNES PROTOCOLARIAS	974	1.270	394	344	3.226	1.632	322	322	59
229.11	DIETAS Y LOCOMOCIÓN PDI FUNCIONARIO		330	599	353	1.113	614	5.163	913	4.591
229.12	DIETAS Y LOCOMOCIÓN PDI CONTRATADO					564				
229.13	DIETAS Y LOCOMOCIÓN PAS FUNCIONARIO									
229.31	REPARACIÓN, CONS. Y MANT. DE EDIFICIOS	257	1.355	173	225	1.042	1.161		217	3.658
229.32	REPARACIÓN, CONS. Y MANT. DE MAQUINARIA	1.551	437	846	332	480	334			760
229.33	REPARACIÓN, CONS. Y MANT. MATERIAL DE TRANSPORTE			250						
229.34	REPARACIÓN, CONS. Y MANT. MOBILIARIO Y ENSERES	422	2.334		136	1.876	4.548		1.805	1.610
229.35	REPARACIÓN, CONS. Y MANT. EQUIPOS PROC.INFORMACION			87		25		70	1.046	47
229.36	COMUNICACIONES DE DATOS	589	56		241	58	380	56	113	56
229.37	COMUNICACIONES POSTALES	527	143	1.143	193	1.320	801	80	377	637
229.39	REUNIONES Y CONFERENCIAS GRADO			700			1.812	250		
229.40	REUNIONES Y CONFERENCIAS POSTGRADO	4.604	5.000	1.495	300	16.862	12.789	3.436	34.967	230
229.41	CUOTAS DE ORGANISMOS		863	720		400				500
229.42	MATERIAL E INSTRUMENTAL DE LABORATORIO Y EXPERIM.			2.932						
229.44	TRANSPORTES		123	92		838	7	14		181
229.46	PUBLICIDAD	603				451	3.827			
	TOTAL CAPÍTULO 2	41.822	42.741	32.528	21.855	81.076	61.456	16.045	59.579	47.463
488.99	OTRAS BECAS DE COLABORACIÓN				7.947					
489.02	ASOCIACIONES DE ESTUDIANTES		4.100							
	TOTAL CAPÍTULO 4	0	4.100	4.100	7.947	0	0	0	0	0
623	EQUIPAMIENTO DOCENTE					3.114	1.198			8.466
625	MOBILIARIO Y ENSERES		3.228			1.044	424	1.198		19.538
626	MATERIAL INFORMÁTICO		210	13.074		668	807	968	188	2.492
628	FONDOS DE BIBLIOTECA									
64	INVERSIONES INMATERIALES INVESTIGACIÓN			4.204						
680	ADAPTACIÓN ESPACIO EUROPEO		9.631				51.808		3.880	
690	TÍTULOS PROPIOS Y POSTGRADO	363	4.468		41.620		22.464	774	73.364	
	TOTAL CAPÍTULO 6	7.574	17.537	17.278	41.620	4.826	76.701	2.940	77.432	30.496
	TOTAL 2014	49.396	60.278	53.906	71.422	85.902	138.157	18.985	137.011	77.959
	TOTAL 2013	79.093	155.815	73.691	30.862	125.380	133.307	14.131	102.866	76.067
	%	-37,5	-61,3	-26,8	131,4	-31,5	3,6	34,4	33,2	2,5

APLICACIÓN	DENOMINACIÓN	43	44	45	TOTAL CENTROS 2014	TOTAL CENTROS 2013	INCREMENTO 2013/2014
217	SERVICIO DE REPROGRAFÍA			9.152	80.325	103.898	-22,7
226.31	DELEGACIONES DE ESTUDIANTES	1.859	1.940	1.474	25.317	27.129	-6,7
226.90	OTROS CONVENIOS Y AYUDAS			6.044	6.044	0	---
229.01	ORDINARIO NO INVENTARIABLE	1.751	3.047	3.493	42.819	47.020	-8,9
229.02	Prensa, REVISTAS, LIBROS Y O/PUBLICACIONES	698	953	1.274	4.654	4.732	-1,6
229.03	MATERIAL INFORMÁTICO NO INVENTARIABLE	1.831	278	5	23.574	26.370	-10,6
229.04	COMUNICACIONES TELEFÓNICAS	53	720	2.095	3.231	4.852	-33,4
229.05	REUNIONES Y CONFERENCIAS (ORG. UNIVER.)	729	845	451	32.185	38.088	-15,5
229.06	ASISTENCIA A CONGRESOS, CURSOS Y CONFERENCIAS		73	85	13.666	15.935	-14,2
229.07	MATERIAL DOCENTE NO INVENTARIABLE				2.558	5.960	-57,1
229.08	VIAJES DE PRÁCTICAS ALUMNOS			5.984	35.165	36.600	-3,9
229.09	OTROS GASTOS	854	5.559	2.655	32.574	34.802	-6,4
229.10	ATENCIÓNES PROTOCOLARIAS	4	1.580	12	9.817	9.486	3,5
229.11	DIETAS Y LOCOMOCIÓN PDI FUNCIONARIO	308	226	1.137	15.347	16.568	-7,4
229.12	DIETAS Y LOCOMOCIÓN PDI CONTRATADO				564	461	22,3
229.13	DIETAS Y LOCOMOCIÓN PAS FUNCIONARIO	34		34		46	-26,1
229.31	REPARACIÓN, CONS. Y MANT. DE EDIFICIOS	104	1.110	73	9.375	13.978	-32,9
229.32	REPARACIÓN, CONS. Y MANT. DE MAQUINARIA	238	32	2.073	7.083	10.420	-32,0
229.33	REPARACIÓN, CONS. Y MANT. MATERIAL DE TRANSPORTE				250	125	100,0
229.34	REPARACIÓN, CONS. Y MANT. MOBILIARIO Y ENSERES	49		5.456	18.236	14.073	29,6
229.35	REPARACIÓN, CONS. Y MANT. EQUIPOS PROC.INFORMACION	829			2.104	1.039	102,5
229.36	COMUNICACIONES DE DATOS	76	243		1.868	1.240	50,6
229.37	COMUNICACIONES POSTALES	107	367	246	5.941	7.061	-15,9
229.39	REUNIONES Y CONFERENCIAS GRADO				2.762	2.755	0,3
229.40	REUNIONES Y CONFERENCIAS POSTGRADO		27.231		106.614	106.224	0,4
229.41	CUOTAS DE ORGANISMOS	125			2.908	4.373	-33,5
229.42	MATERIAL E INSTRUMENTAL DE LABORATORIO Y EXPERIM.				2.932	3.271	-10,4
229.44	TRANSPORTES		382		1.637	6.288	-74,0
229.46	PUBLICIDAD		218		5.099	1.039	390,8
	TOTAL CAPÍTULO 2	9.524	44.929	35.665	494.683	543.833	-9,0
488.99	OTRAS BECAS DE COLABORACIÓN			7.947	7.947	4.105	93,6
489.02	ASOCIACIONES DE ESTUDIANTES			4.100	4.100	4.600	-10,9
	TOTAL CAPÍTULO 4	0	0	0	12.047	8.705	38,4
623	EQUIPAMIENTO DOCENTE		2.151		14.929	84.550	-82,3
625	MOBILIARIO Y ENSERES		812		26.244	48.811	-46,2
626	MATERIAL INFORMÁTICO	3.069		5.158	26.869	41.173	-34,7
628	FONDOS DE BIBLIOTECA				0	20	-100,0
64	INVERSIONES INMATERIALES INVESTIGACIÓN		7.440		7.440	39.424	-81,1
680	ADAPTACIÓN ESPACIO EUROPEO		2.884		71.943	27.669	160,0
690	TÍTULOS PROPIOS Y POSTGRADO		80.915		223.968	235.882	-5,1
	TOTAL CAPÍTULO 6	3.069	2.963	88.957	371.393	477.529	-22,2
	TOTAL 2014	12.593	47.892	124.622	878.123	1.030.067	-14,8
	TOTAL 2013	78.613	72.282	87.960			
	%	-84,0	-33,7	41,7			

CUADRO Nº 8
EJECUCIÓN DE LOS GASTOS DESCENTRALIZADOS DE INSTITUTOS Y OTRAS UNIDADES DE INVESTIGACIÓN (OBLIGACIONES RECONOCIDAS)

APLIC.	DENOMINACIÓN	52	54	55	56	57	84	TOTAL
202	EDIFICIOS Y OTRAS CONSTRUCCIONES		5.653					5.653
212	REPARACIÓN Y CONS. EDIFICIOS	158		660			4.188	5.006
213	REP. Y CONS. MAQUINARIA E INST.	48					21.504	21.552
214	MATERIAL DE TRANSPORTE		675					675
216	EQUIPOS PROCESO INFORMACIÓN		1.240				515	1.240
220.00	ORDINARIO NO INVENTARIABLE	1.939	351	330	1.565			4.700
220.02	MATERIAL INFORMÁTICO NO INV.	71	1.606	582	205		690	3.154
221.03	COMBUSTIBLES		565					565
221.42	MATERIAL LABORATORIO Y EXPERIMENTACIÓN	1.310	1.289				24.884	27.483
221.43	PRODUCTOS FARMACÉUTICOS Y MAT. SANITARIO						2.364	2.364
221.84	MANTENIMIENTO ANIMALES SEEA						29.165	29.165
221.99	OTROS SUMINISTROS	728	23	1.798			3.977	6.526
222.00	TELEFÓNICAS	474	6	162	208		47	897
222.01	POSTALES	1.089	613	178	76		4	1.960
222.02	DATOS	139		107	559		21	826
223	TRANSPORTES	1.038	203	3.190			94	4.525
224	PRIMAS DE SEGUROS		417					417
226.01	ATENCIÓNES PROTOCOLARIAS			396				396
226.05	REUNIONES Y CONF. (ORG.UNIV.)			303				303
226.06	REUNIONES Y CONF. (ORG.AJENA)						407	407
226.09	OTROS GASTOS DIVERSOS		256	162			2.162	2.580
226.90	OTROS CONVENIOS Y AYUDAS		28.927					28.927
227.99	OTROS TRABAJOS EXTERNOS		121					121
230	DIETAS Y LOCOMOCIÓN		6				741	747
250	CCEI			160				160
TOTAL CAPÍTULO 2		6.994	41.951	8.028	2.613	0	90.763	150.349
624	EQUIPAMIENTO CIENTÍFICO	143.150	692					143.842
625	MOBILIARIO Y ENSERES			4.439			3.916	8.355
626	MATERIAL INFORMÁTICO		2.748	711			173	3.632
64	INVERSIONES INMATERIALES INVESTIGACIÓN	842.555	163.850	1.102.082	778.584		40.682	2.927.753
650	CANTABRIA CAMPUS EXCELENCIA INT.				6.234			13.631
690	TÍTULOS PROPIOS Y POSTGRADO					268.462		268.462
TOTAL CAPÍTULO 6		993.102	167.290	1.107.232	784.818	268.462	44.771	3.365.675
TOTAL 2014		1.000.096	209.241	1.115.260	787.431	268.462	135.534	3.516.024
TOTAL 2013		862.800	270.414	1.188.060	841.088	56.549	118.354	3.337.265
		15,9	-22,6	-6,1	-6,4	374,7	14,5	5,4

CUADRO Nº 9 EJECUCIÓN GASTOS DESCENTRALIZADOS SERVICIOS UNIVERSITARIOS COMUNES (OBLIGACIONES RECONOCIDAS)

APLIC.	DENOMINACIÓN	64	65	67	71	72	74	75	79	TOTAL
211	REPARACIÓN Y CONS. RED DE COMUNICACIONES	5.407								5.407
212	REPARACIÓN Y CONSERVACIÓN EDIFICIOS			65	1.168					1.233
213	REP Y CONS. MAQUINARIA E INSTALACIONES	2.009		3.810	5.760			83		11.662
215	MOBILIARIO Y ENSERES	138		3.864	499					4.501
216	EQUIPOS PROCESO INFORMACIÓN	187.267	1.620	32.026	4.563					225.476
217	SERVICIO REPROGRAFÍA			12.055						12.055
220.00	ORDINARIO NO INVENTARIABLE	23.186	3.383	55.512	1.776			1.667	756	86.280
220.01	PRENSA Y OTRAS PUBLICACIONES	1.950						952		2.902
220.02	MATERIAL INFORMÁTICO NO INVENTARIABLE	6.856	264	3.815	302			210	350	11.797
221.64	LICENCIAS DE SOFTWARE	149.121								149.121
221.99	OTROS SUMINISTROS	827	172		1.263				2.911	5.173
222.00	TELEFÓNICAS	338	132	4	39			610	26	1.149
222.01	POSTALES	1	784	1.770	185			599		3.339
222.02	DATOS	882	271		3			5		1.161
223	TRANSPORTES	27	4.352	12.338	7					16.724
226.01	ATENCIÓNES PROTOCOLARIAS				59					59
226.02	PUBLICIDAD Y PROPAGANDA		850		4.148			1.228		6.226
226.04	SEGUROS VIDA BECARIOS							1.030		1.030
226.05	REUNIONES Y CONFERENCIAS (ORG. UNIV.)							1.540		1.540
226.06	REUNIONES Y CONFERENCIAS (ORG. AENA)	40						1.269		1.309
226.09	OTROS GASTOS DIVERSOS	11.975	8.269	3.921	153			272	1.611	26.201
226.41	CUOTAS DE ORGANISMOS		5.308							5.308
226.46	CAMPUS				3.741					3.741
226.64	GASTOS SIUC	3.227								3.227
226.89	GASTOS FORMACIÓN PERSONAL	7.245		1.390						8.635
226.90	OTROS CONVENIOS Y AYUDAS			1.997				244.599		246.596
227.01	SEGURIDAD				1.205					1.205
227.07	SERVICIO DE COMIDAS								17.594	17.594
227.99	OTROS TRABAJOS EXTERNOS				125.851					125.851
228	DEPORTES									6.534
229	GASTOS DESCENTR.C. DPTOS., CURSOS VERANO Y CIUC					291.513	263.320			554.833
230	DIETAS Y LOCOMOCIÓN	3.117	4.561	1.511	1.559			3.745		14.493
240	GASTOS DE EDICIÓN Y DISTRIBUCIÓN		50.310							50.310
	TOTAL CAPÍTULO 2	410.147	80.276	134.078	152.281	291.513	263.320	257.809	23.248	1.612.672
481.00	AYUDAS DEPORTIVAS				1.250					1.250
488	BECAS DE COLABORACIÓN Y FORMACIÓN	17.975		30.571		7.629	6.644	615.489	7.530	685.838
	TOTAL CAPÍTULO 4	17.975	0	30.571	1.250	7.629	6.644	615.489	7.530	687.088
622	MAQUINARIA, INSTALACIONES Y UTILIAE				10.979					10.979
625	MOBILIARIO Y ENSERES	11.246	876	950	2.706				361	16.139
626	MATERIAL INFORMÁTICO	187.471		5.277	1.383	2.171	683	718		197.703
628	FONDOS DE BIBLIOTECA		154	1.365.129			80			1.365.363
64	INVERSIONES INMATERIALES INVESTIGACIÓN	49.091								49.091
	TOTAL CAPÍTULO 6	247.962	876	1.371.356	15.068	2.171	763	718	361	1.639.275
	TOTAL 2014	676.084	81.152	1.536.005	168.599	301.313	270.727	874.016	31.139	3.939.035
	TOTAL 2013	611.729	82.088	1.620.321	210.338	325.318	221.238	891.421	27.624	3.990.077
	%	10,5	-1,1	-5,2	-19,8	-7,4	22,4	-2,0	12,7	-1,3

CUADRO Nº 10
EJECUCIÓN GASTOS DESCENTRALIZADOS RECTORADO,
VICERRECTORADOS, SERVICIOS ADMINISTRATIVOS CENTRALES,
CONSEJO SOCIAL Y DEFENSOR UNIVERSITARIO

APLIC.	DENOMINACIÓN	60	61	62	63	68	70	73	76	81	82	85	86	TOTAL
213	REP. Y CONS. MAQUINARIA E INST.				25			627						627
215	MOBILIARIO Y ENSERES				177	3.518	251	2.705	351	7.966	2.710	4.165	676	186
220.00	ORDINARIO NO INVENTARIABLE	10.817	117				9.309	645		2.203	581	2.349	22	33.453
220.01	PRENSA Y O/PUBLICACIONES	1.158		274	1.795	2.681	2.876	3.076	2.076	21.329	96	94	418	18.336
220.02	MATERIAL INFORMÁTICO NO INV.	474	639		40.915		4.228	367	724		104	5.210		74.674
221.99	OTROS SUMINISTROS	127	25		213	140	411	531	147	342	304	4.618	12	10.998
222.00	TELEFONICAS	997	504	49	285	48		1.904			67			8.340
222.01	POSTALES	3.271	2.947		1		708	682	481	764	45	2.757	28	8.238
222.02	DATOS	499	655	297	373	55	27	3.479	213		862	432		7.539
223	TRANSPORTES		7											5.075
226.00	PROCESOS ELECTORALES	1.590												1.590
226.01	ATENCIÓNES PROTOCOLARIAS	325	1.140	733		85	1.519	1.176	74		1.556	7.209		13.817
226.02	PUBLICIDAD Y PROPAGANDA						47.340	9.449	607		809	2.500		60.705
226.04	SEGUROS VIDA BECARIOS							11.438						11.438
226.05	REUNIONES Y CONF. (ORG. UNIV.)		125		1.306			26.002	400			41.386	160	69.219
226.06	REUNIONES Y CONF. (ORG.-AJENA)		440		350	150		5.692		650		385		7.827
226.07	AULAS Y TALLERES		152.614											152.614
226.09	OTROS GASTOS DIVERSOS		2.571				12.110	19.351	13.011		68	825		59.397
226.11	OTRAS ACTIVIDADES		23.235											23.235
226.13	ÁREA DE IGUALDAD Y POLÍTICA SOCIAL	2.834												13.953
226.31	CONSEJO DE ESTUDIANTES	13.658								100	3.000	39.234	225	13.658
226.41	CUOTAS DE ORGANISMOS		1.500			500		5.601						50.545
226.44	PROGRAMA SENIOR	12.858						41.582						12.858
226.45	PLAN CAPACITACIÓN LINGÜÍSTICA													41.582
226.60	SOUKAN	12.557												12.557
226.62	PROGRAMA INFORMA	40.216												40.216
226.89	GASTOS FORMACIÓN PERSONAL													27.740
226.90	OTROS CONVENIOS Y AYUDAS				27.740									141.332
227.17	SERVICIOS MÉDICOS Y PSICOLÓGICOS	9.111	1.972											10.450
227.23	PREMIOS	10.450												17.652
227.99	OTROS TRABAJOS EXTERNOS										16.400			17.652
230	DIETAS Y LOCOMOCIÓN	13.689	2.347	3.047	5.445	69.335	2.057	22.682	1.951	3.448	860	17.954	1.153	25.288
233	OTRAS INDEMNIZACIONES	122.057									4.339			162.695
240	GASTOS DE EDICIÓN Y DISTRIBUCIÓN						6.665				3.401	3.016	145	126.396
250	CANTABRIA CAMPUS EXCELENCIA INT.						126.471	41.241						13.227
	TOTAL CAPÍTULO 2	256.688	204.791	4.400	92.333	85.389	213.972	331.620	20.015	36.802	35.363	160.957	2.839	1.445.169

APLIC.	DENOMINACIÓN	60	61	62	63	68	70	73	76	81	82	85	86	TOTAL
310.02	INTERESES SUBPROGRAMA INNPLANTA			12.862										12.862
310.03	INTERESES PROGRAMA INNOCAMPIUS			50.622										50.622
	TOTAL CAPÍTULO 3	0	0	63.484	0	0	0	0	0	0	0	0	0	63.484
484.04	SECCIONES SINDICALES									4.934				4.934
487	BECAS Y AYUDAS PROG.INTERCAMBIO							1.042.193						1.042.193
488	BECAS DE COLABORACIÓN Y FORMACIÓN	107.937	3.715		15.451	8.881		14.777		30.169				180.930
489	OTRAS SUBV.BECAS Y AYUDAS	12.431	1.275					6.198			43.171			63.075
	TOTAL CAPÍTULO 4	120.368	4.990	0	15.451	8.881	0	1.063.168	0	35.103	43.171	0	0	1.291.132
623	EQUIPAMIENTO DOCENTE		418		5.547									5.965
625	MOBILIARIO Y ENSERES	320	1.478				260	1.622		8.116				11.796
626	MATERIAL INFORMÁTICO	1.659	1.280		4.437	1.517		1.792		24.294	1.589		400	36.968
628	FONDOS DE BIBLIOTECA							26						26
64	INVERSIONES INMAT. INVESTIGACIÓN			3.366.186		39.998	55.053	84.375						3.545.612
650	CANTABRIA CAMPUS EXCELENCIA INT.			314.572		674.607		2.985						992.164
690	TÍTULOS PROPIOS Y POSTGRADO							51.826						51.826
	TOTAL CAPÍTULO 6	1.979	3.176	3.680.758	9.984	41.515	729.920	142.626	0	32.410	1.589	0	400	4.644.357
781	FUNDACIÓN LEONARDO TORRES QUEVEDO			200.000										200.000
	TOTAL CAPÍTULO 7	0	0	200.000	0	0	0	0	0	0	0	0	0	200.000
871	APORTACIÓN DOTACIÓN FUNDACIONAL											1.607		1.607
	TOTAL CAPÍTULO 8	0	0	0	0	0	0	0	0	0	0	1.607	0	1.607
911.00	AMORTIZACIÓN INFR. CIENTÍF. 2005			51.651										51.651
911.01	AMORTIZACIÓN INFR. CIENTÍF. 2008			103.923										103.923
911.02	AMORTIZACIÓN SUBPROGRAMA INNPLANTA			67.493										67.493
911.03	AMORTIZACIÓN PROGRAMA INNOCAMPIUS			265.561										265.561
	TOTAL CAPÍTULO 9	0	0	488.628	0	0	0	0	0	0	0	0	0	488.628
	TOTAL 2014	379.035	212.957	4.437.270	117.768	135.785	943.892	1.537.414	20.015	104.315	80.123	162.564	3.239	8.134.377
	TOTAL 2013	380.789	177.628	4.637.772	107.103	101.767	938.861	1.390.791	26.339	82.895	29.574	135.268	3.146	8.011.933
	%	-0,5	19,9	-4,3	10,0	33,4	0,5	10,5	-24,0	25,8	170,9	20,2	3,0	1,5

CUADRO Nº 11 EJECUCIÓN GASTOS CENTRALIZADOS UFG 89

APLIC.	DENOMINACIÓN	2013	2014	%
1	Gastos de personal	67.271.092	67.749.618	0,7
Total capítulo 1		67.271.092	67.749.618	0,7
212.10	Albañilería	195.906	155.241	-20,8
212.11	Carpintería	52.495	64.669	23,2
212.12	Cerrajería y hierro	102.294	101.489	-0,8
212.13	Jardinería	120.626	112.095	-7,1
212.14	Pintura	90.868	85.486	-5,9
212.99	Otros trabajos	1.948	14.199	628,9
213.10	Calefacción, fontanería, etc.	115.224	181.376	57,4
213.11	Instalaciones eléctricas	139.254	153.752	10,4
213.12	Red informática y telefonía	17.294	18.198	5,2
213.13	Instal. de seguridad e incendios	34.767	73.611	111,7
213.14	Centrales térmicas	39.837	35.133	-11,8
213.15	Ascensores	90.254	82.352	-8,8
213.16	Instal. sistemas control accesos	21.329	30.344	42,3
213.99	Otros trabajos	196	1.019	419,9
214	Material de transporte	5.821	7.233	24,3
215	Mobiliario y enseres	1.811	865	-52,2
216.99	Otros gastos de reparación y mant.	79	793	903,8
220.00	Ordinario no inventariable	38.919	31.714	-18,5
221.00	Energía eléctrica	1.782.996	1.549.326	-13,1
221.01	Agua	123.095	137.311	11,5
221.02	Gas	454.599	441.122	-3,0
221.03	Combustibles	13.930	12.078	-13,3
221.04	Vestuario	29.598	5.613	-81,0
221.07	Títulos	70.130	56.015	-20,1
221.43	Productos farm. y mat. sanitario	821	2.461	199,8
221.99	Otros suministros	8.202	12.648	54,2
222.00	Telefónicas	362.858	389.609	7,4
222.01	Postales	22.314	18.652	-16,4
222.02	Datos	3.930	3.146	-19,9
223	Transportes	7.114	4.634	-34,9
224	Primas de seguros	24.693	24.694	0,0
225	Tributos	7.089	9.229	30,2
226.02	Publicidad y propaganda	2.111	4.941	134,1
226.03	Jurídico contencioso	20.727	40.628	96,0
226.09	Otros gastos diversos	31	149	380,6
226.89	Formación del personal	22.119	19.877	-10,1
227.00	Limpieza y aseo	1.806.640	1.660.213	-8,1
227.01	Seguridad	826.832	753.422	-8,9
227.03	Servicio de correo	13.494	12.369	-8,3
227.17	Servicios médicos	60.301	55.518	-7,9
227.18	Asesoram. técnico en obras	31.414	32.558	3,6
227.19	Asesoramiento jurídico	53.873	49.393	-8,3
227.20	Eliminación residuos contaminantes	47.098	40.980	-13,0
227.22	Trabajos de auditoría y consultoría	35.695	25.410	-28,8
227.99	Otros trabajos externos	29.202	43.354	48,5
Total capítulo 2		6.929.828	6.554.919	-5,4
341	Intereses de fianzas	0	36	---
352	Intereses de demora	59.662	17.200	-71,2
Total capítulo 3		59.662	17.236	-71,1
620	Edificios y otras construcciones	1.604.228	1.159.655	-27,7
630	Edificios y otras construcciones. Rep. y conserv.	297.461	641.240	115,6
Total capítulo 6		1.901.689	1.800.895	-5,3
830	Préstamos a corto plazo	73.556	73.530	0,0
Total capítulo 8		73.556	73.530	0,0
TOTAL		76.235.827	76.196.198	-0,1

CUADRO Nº 12
EJECUCIÓN DE LOS GASTOS DE INVESTIGACIÓN POR PROGRAMAS Y
UFG. OBLIGACIONES RECONOCIDAS

UFG	DENOMINACIÓN	PROMOC. INVEST.	MANT. GRANDES EQUIPOS	PLAN NACIONAL	ART.83 LOU	PROGR. MARCO EUROPEO	OTROS	TOTAL ART. 64	%	AÑO 2013	% INCR.
01	DPTO. ANATOMIA Y BIOLOGIA CELULAR	25.103	3.962	82.419	54.848		0	166.332	1,1	152.289	9,2
02	DPTO. BIOLOGIA MOLECULAR	9.481	19.060	130.291	153.748		24.901	337.481	2,3	326.758	3,3
03	DPTO. CIENCIA E I. DEL TERRENO Y MAT.	7.793	21.135	84.910	293.741	63.986	0	471.565	3,2	646.686	-27,1
04	DPTO. CIENCIAS HISTÓRICAS	4.096	0	35.156	9.140		1.923	50.315	0,3	70.716	-28,8
05	DPTO. CIENCIAS Y TÉCNICAS DEL AGUA	3.448	0	115.925	193.828		0	313.201	2,1	240.519	30,2
06	DPTO. CIENCIAS MÉDICAS Y QUIRÚRGICAS	25.237	15.000	77.885	184.408		76.271	378.801	2,6	335.611	12,9
07	DPTO. DERECHO PÚBLICO	3.757	0	44.496	62.905		8.692	119.850	0,8	137.335	-12,7
08	DPTO. ING. ESTRUCTURAL Y MECÁNICA	3.350	927	0	55.638	77.097	793	137.805	0,9	99.587	38,4
09	DPTO. TRANSPORTES Y T. PROYECTOS	14.773	8.650	372.932	678.173	422.844	9.618	1.506.990	10,2	1.897.678	-20,6
10	DPTO. ECONOMIA	8.889	0	1.825	96.702	43.984	5.230	156.630	1,1	167.796	-6,7
11	DPTO. EDUCACION	12.562	0	9.723	27.901	8.913	400	59.499	0,4	59.172	0,6
12	DPTO. INGENIERÍA DE COMUNICACIONES	18.111	9.934	450.938	396.147	532.262	0	1.407.392	9,5	1.740.645	-19,1
13	DPTO. FILOLOGIA	7.718	0	5.871	57.452		0	71.041	0,5	57.762	23,0
14	DPTO. FISICA APLICADA	3.643	637	48.164	85.803		1.000	139.247	0,9	123.342	12,9
15	DPTO. FISICA MODERNA	1.640	0	8.724	0		0	10.364	0,1	19.544	-47,0
16	DPTO. FISILOGIA Y FARMACOLOGIA	4.610	7.984	27.104	121.590		27.578	188.866	1,3	318.418	-40,7
17	DPTO. GEOGRAFIA Y URBANISMO	6.420	0	11.559	25.568		2.562	46.109	0,3	96.006	-52,0
18	DPTO. HISTORIA MODERNA Y C.	11.823	0	32.168	30.273		1.600	75.864	0,5	134.179	-43,5
19	DPTO. INGENIERIA ELECTRICA Y E.	2.098	6.570	0	77.683	1.623	16.940	104.914	0,7	101.428	3,4
20	DPTO. MATEMÁTICA APLICADA Y C. C.	3.042	0	102.005	5.215	79.313	9.090	198.665	1,3	232.261	-14,5
21	DPTO. MATEMÁTICAS, ESTADÍSTICA Y C.	14.101	0	67.918	67.922		600	150.541	1,0	228.955	-34,2
22	DPTO. MEDICINA Y PSIQUIATRIA	6.424	337	0	0		0	6.761	0,0	12.627	-46,5
23	DPTO. INGENIERÍAS QUÍMICA Y BIOMOLECULAR	11.067	39.626	440.000	158.640		10.568	659.901	4,4	736.944	-10,5
24	DPTO. INGEN. GEOGRÁFICA Y T.E.G.	2.100	0	0	35.187		0	37.287	0,3	67.093	-44,4
25	DPTO. ADMINISTRACIÓN DE EMPRESAS	11.783	0	0	119.545		24.988	156.316	1,1	173.013	-9,7
26	DPTO. CIENCIAS Y T. DE LA NAVEGACIÓN	25.784	0	0	11.208	39.188	0	76.180	0,5	52.336	45,6
27	DPTO. DERECHO PRIVADO	3.158	0	8.356	97.229		0	108.743	0,7	58.419	86,1
28	DPTO. ENFERMERIA	13.184	0	0	20.318		0	33.502	0,2	32.830	2,0
29	DPTO. CIENCIAS DE LA TIERRA Y F.M.C.	14.762	8.236	76.414	84.718	51.895	0	236.025	1,6	332.421	-29,0
30	DPTO. INGENIERÍA INFORMÁTICA Y ELECTRÓNICA	7.678	0	79.618	174.764	14.470	12.866	289.396	2,0	283.727	2,0
50	DPTO. TECNOLOGÍA ELECTRÓNICA	24.258	2.813	348.580	248.796	142.258	5.384	772.089	5,2	660.503	16,9
51	DPTO. QUÍMICA E INGEN. DE PROCESOS Y RECURSOS	3.673	3.190	50.168	33.269	88.474	2.643	181.417	1,2	176.822	2,6

UFG	DENOMINACIÓN	PROMOC. INVEST.	MANT. GRANDES EQUIPOS	PLAN NACIONAL	ART.83 LOU	PROGR. MARCO EUROPEO	OTROS	TOTAL ART. 64	%	AÑO 2013	% INCR.
31	FACULTAD DE FILOSOFÍA Y LETRAS	0	0	0	0	0	3.236	3.236	0,0	12.772	-74,7
33	FACULTAD DE MEDICINA	4.204	0	0	0	0	0	4.204	0,0	1.688	149,1
36	FACULTAD DE C.ECONÓMICAS Y EMPRESARIALES	0	0	0	0	0	0	0	0,0	24.964	---
52	INSTITUTO DE FÍSICA DE CANTABRIA	45.002	16.660	643.511	50.746	65.767	20.868	842.554	5,7	830.787	1,4
54	INSTITUTO INTERNACIONAL DE PREHISTORIA	9.153	0	67.362	6.769	37.526	43.040	163.850	1,1	197.484	-17,0
55	INSTITUTO DE BIOMEDICINA Y BIOTECNOLOGÍA	9.186	25.241	715.424	155.361	196.130	740	1.102.082	7,4	780.287	41,2
56	INSTITUTO DE HIDRÁULICA AMBIENTAL	8.244	6.994	284.202	644.171	205.610	46.302	1.195.523	8,1	1.069.021	11,8
64	SERVICIO DE INFORMÁTICA	0	0	0	49.091	0	49.091	49.091	0,3	31.731	54,7
68	VICERRECTORADO DE ORDENACIÓN ACADÉMICA	0	0	0	39.999	0	39.999	39.999	0,3	0	---
70	VICERRECTORADO COORD.CAMPUS EXCELENC.INT.	0	0	0	0	0	55.053	55.053	0,4	26.461	108,1
73	VICERRECTORADO DE INTERNACIONALIZACIÓN	0	0	0	69.006	0	15.368	84.374	0,6	70.731	19,3
84	SERVICIOS CIENTÍFICO-TÉCNICOS DE INVESTIGACIÓN	37	6.754	0	33.891	0	0	40.682	0,3	40.122	1,4
	TOTAL	391.392	203.710	4.423.648	4.711.393	2.071.340	428.254	12.229.737	82,5	12.859.470	-4,9
62	VICERRECTORADO DE INVESTIGACIÓN			23.563	78.710		2.499.922	2.602.195	17,5	3.154.906	-17,5
	TOTAL GENERAL 2014	391.392	203.710	4.447.211	4.790.103	2.071.340	2.928.176	14.831.932	100	16.014.376	-7,4
	ESTRUCTURA GRAL.DEL GASTO %	2,6	1,4	30,0	32,3	14,0	19,7	100,0			
	TOTAL GENERAL 2013	465.679	143.241	5.113.694	4.742.289	2.118.255	3.431.218	16.014.376			
	INCREMENTO	-16,0	42,2	-13,0	1,0	-2,2	-14,7	-7,4			

CUADRO Nº 13

TÍTULOS PROPIOS. EJECUCIÓN GASTOS POR UFG

UFG	DENOMINACIÓN	2013	2014	% INCR.
06	DPTO. CIENCIAS MÉDICAS Y QUIRÚRGICAS	3.826	737	-80,7
07	DPTO. DERECHO PÚBLICO	1.743	3.322	90,6
08	DPTO. ING. ESTRUCTURAL Y MECÁNICA	84.282	89.426	6,1
09	DPTO. TRANSPORTES Y T. PROYECTOS	4.748	4.419	-6,9
10	DPTO. ECONOMÍA	258.287	224.681	-13,0
11	DPTO. EDUCACIÓN	17.757	17.935	1,0
16	DPTO. FISIOLÓGIA Y FARMACOLOGÍA	8.340	8.658	3,8
25	DPTO. ADMINISTRACIÓN DE EMPRESAS	399.596	250.343	-37,4
27	DPTO. DERECHO PRIVADO	78.696	110.317	40,2
28	DPTO. ENFERMERÍA	41.594	22.276	-46,4
29	DPTO. CIENCIAS DE LA TIERRA Y F.MAT.C.	87	917	954,0
50	DPTO. TECNOLOGÍA ELECTRÓNICA	45.851	31.225	-31,9
31	FACULTAD DE FILOSOFÍA Y LETRAS	15.638	363	-97,7
32	FACULTAD DE CIENCIAS	85.932	4.468	-94,8
33	FACULTAD DE MEDICINA	1.001	0	-100,0
34	FACULTAD DE DERECHO	0	41.620	---
35	ETS INGENIEROS DE CAMINOS, C. Y P.	502	0	-100,0
36	FACULTAD DE C.ECONÓMICAS Y EMPRESARIALES	26.249	22.464	-14,4
37	ESCUELA DE DOCTORADO	1.488	774	-48,0
41	FACULTAD DE EDUCACIÓN	46.051	73.363	59,3
45	ETS NAÚTICA	59.021	80.915	37,1
57	SANTANDER FINANCIAL INSTITUTE SANFI	56.549	268.462	374,7
73	VICERECTORADO DE INTERNACIONALIZACIÓN	9.421	51.826	450,1
TOTAL		1.246.659	1.308.511	5,0

CUADRO Nº 14
DETALLE POR UFG DEL GASTO EN FONDOS BIBLIOGRÁFICOS,
ADQUIRIDOS A TRAVÉS DE LA BUC

UFG	DENOMINACIÓN	2004	2005	2006	2007	2008	2009	2010	2011	2012	2013	2014	% INCR. 13/14
01	DPTO. ANATOMÍA Y BIOLOGÍA CELULAR	20.368	15.117	18.035	16.274	13.800	20.011	10.758	7.056	7.937	3.850	4.115	6,9
02	DPTO. BIOLOGÍA MOLECULAR	26.109	28.805	28.529	27.700	30.475	28.382	17.741	10.633	13.386	9.767	9.739	-0,3
03	DPTO. CIENCIA E I. DEL TERRENO Y MATERIALES	10.722	9.952	10.958	14.233	10.634	12.287	6.876	7.490	6.704	6.322	6.603	4,4
04	DPTO. CIENCIAS HISTÓRICAS	28.419	36.089	32.362	62.114	59.739	50.724	39.313	31.284	33.202	23.436	19.765	-15,7
05	DPTO. CIENCIAS Y T. DEL AGUA	17.704	16.464	17.242	16.661	20.838	15.262	11.145	10.178	10.841	10.922	9.726	-11,0
06	DPTO. CIENCIAS MÉDICAS Y QUIRÚRGICAS	4.634	7.813	7.662	6.737	7.920	9.445	6.369	6.619	4.474	3.490	2.818	-19,3
07	DPTO. DERECHO PÚBLICO	27.987	28.140	28.791	26.416	29.787	28.437	17.098	17.525	17.371	17.120	16.801	-1,9
08	DPTO. ING. ESTRUCTURAL Y MECÁNICA	7.097	9.158	10.617	8.255	6.158	7.411	6.267	8.707	6.312	5.712	5.643	-1,2
09	DPTO. TRANSPORTES Y T. PROYECTOS	8.950	7.867	20.465	8.830	9.220	10.592	8.121	7.802	7.989	7.021	8.476	20,7
10	DPTO. ECONOMÍA	23.705	27.126	25.457	24.178	22.988	26.006	15.657	18.614	17.012	18.681	20.731	11,0
11	DPTO. EDUCACIÓN	21.765	22.555	27.173	16.864	11.185	18.685	12.336	10.386	12.452	13.042	13.322	2,1
12	DPTO. INGENIERÍA DE COMUNICACIONES	18.319	13.779	12.715	13.971	22.267	14.068	11.155	9.014	11.262	9.154	9.344	2,1
13	DPTO. FILOLOGÍA	17.082	13.955	16.190	13.102	16.690	14.793	8.885	7.542	11.147	8.227	10.695	30,0
14	DPTO. FÍSICA APLICADA	17.514	19.902	11.461	21.789	14.538	14.368	16.551	15.580	15.840	17.734	18.700	5,4
15	DPTO. FÍSICA MODERNA	11.078	14.393	11.083	7.380	6.200	5.927	6.508	6.484	7.206	7.414	7.585	2,3
16	DPTO. FISIOLÓGIA Y FARMACOLOGÍA	17.119	17.764	18.349	17.068	15.196	16.603	9.182	10.962	7.207	6.132	5.087	-17,0
17	DPTO. GEOGRAFÍA Y URBANISMO	13.748	17.400	17.521	16.349	18.880	19.186	10.931	11.795	10.487	11.017	8.718	-20,9
18	DPTO. HISTORIA MODERNA Y CONTEMPORÁNEA	29.832	28.565	27.893	29.420	34.503	42.470	22.289	20.897	21.250	20.472	21.713	6,1
19	DPTO. INGENIERÍA ELÉCTRICA Y ENERGÉTICA	12.567	14.898	17.400	10.067	8.754	8.905	4.563	6.245	4.646	3.663	4.063	10,9
20	DPTO. MATEMÁTICA APLICADA Y C. C.	12.443	15.954	13.750	15.671	13.488	12.630	9.594	9.897	9.157	9.746	8.524	-12,5
21	DPTO. MATEMÁTICAS, ESTADÍSTICA Y C.	24.213	31.356	19.773	14.931	16.301	17.586	14.019	13.243	11.824	13.384	11.346	-15,2
22	DPTO. MEDICINA Y PSIQUIATRÍA	2.438	1.566	2.793	2.021	1.118	1.748	262	1.011	923	338	61	-82,0
23	DPTO. INGENIERÍAS QUÍMICA Y BIOMOLECULAR	19.484	19.095	11.136	5.775	14.522	10.906	8.980	8.056	7.438	7.839	5.272	-32,7
24	DPTO. INGENIERÍA GEOGRÁFICA Y T.E.G.	11.164	12.628	9.914	11.227	12.214	11.480	2.969	1.983	2.050	2.440	2.464	1,0
25	DPTO. ADMINISTRACIÓN DE EMPRESAS	18.745	19.967	17.987	18.867	18.167	14.924	6.257	8.549	6.188	6.674	5.825	-12,7
26	DPTO. CIENCIAS Y T. DE LA NAVEGACIÓN	16.612	15.331	13.900	14.547	14.509	16.087	15.317	13.251	14.410	11.717	9.955	-15,0

UFG	DENOMINACIÓN	2004	2005	2006	2007	2008	2009	2010	2011	2012	2013	2014	% INCR. 13/14
27	DPTO. DERECHO PRIVADO	26.945	27.205	32.740	30.809	34.335	29.193	21.827	23.894	19.494	17.752	18.783	5,8
28	DPTO. ENFERMERÍA	12.436	11.437	10.835	12.208	12.772	15.280	9.472	9.564	10.083	6.548	6.562	0,2
29	DPTO. CIENCIAS DE LA TIERRA Y F.M.C.	8.065	6.796	10.523	9.001	6.522	3.671	3.728	1.988	2.288	3.032	2.520	-16,9
30	DPTO. INGENIERÍA INFORMÁTICA Y ELECTRÓNICA	3.357	3.119	1.953	3.191	1.963	1.015	1.194	3.868	1.608	1.059	1.236	16,7
50	DPTO. TECNOLOGÍA ELECTRÓNICA	12.844	15.320	10.826	11.249	8.251	11.574	8.080	7.276	10.904	8.415	7.084	-15,8
51	DPTO. QUÍMICA E INGENIERÍA DE PROCESOS Y R.	0	0	0	0	0	0	0	0	0	0	3.615	---
52	INSTITUTO DE FÍSICA DE CANTABRIA	17.175	21.337	19.585	19.042	14.059	5.739	6.659	7.977	7.191	7.382	3.765	-49,0
61	VICERECTORADO CULTURA, PARTICIP. Y DIF.	1.791	4.216	581	151	344	21	78	0	0	0	0	---
67	BIBLIOTECA UNIVERSITARIA	729.217	984.369	991.280	1.154.815	1.198.525	1.119.991	1.091.664	1.005.911	1.005.984	1.053.661	1.060.857	0,7
68	VICERECTORADO ORDENACIÓN ACADÉMICA	51.846	53.295	59.327	44.013	74.473	46.492	42.125	30.372	23.796	81.521	42.131	-48,3
	TOTAL	1.303.493	1.592.733	1.586.806	1.724.926	1.801.335	1.681.899	1.483.970	1.371.653	1.360.064	1.434.684	1.393.644	-2,9

(1) Las cantidades de algunos años no coinciden con las obligaciones reconocidas en el Presupuesto al pagarse las suscripciones de las revistas en función de las fechas de adjudicación del correspondiente concurso público.

CUADRO Nº 15 RETENCIONES PARA GASTOS GENERALES DE LOS PROYECTOS, CONVENIOS Y CURSOS (1)

UFG	DENOMINACIÓN	ART.83 LOU UGI	ART.83 LOU FLTQ	PLAN NACIONAL	PROGR. MARCO EUROPEO	CURSOS	OTROS	TOTAL 2014	TOTAL 2013	% INCR.
01	DPTO. ANATOMÍA Y BILOGÍA CELULAR	11.438						11.438	26.658	-57,1
02	DPTO. BIOLOGÍA MOLECULAR	18.097		36.516			147	54.760	28.200	94,2
03	DPTO. C ³ . E INGENIER. TERRENO Y LOS MATERIALES	40.688	28.286	5.356	5.000			79.330	118.034	-32,8
04	DPTO. CIENCIAS HISTÓRICAS	1.411		10.939				12.350	3.392	264,1
05	DPTO. C ³ . Y TÉCNICAS DEL AGUA Y MEDIO AMBIENTE	30.108	30.102	13.687				73.897	37.275	98,2
06	DPTO. CIENCIAS MÉDICAS Y QUIRÚRGICAS	44.795	6.570	6.300		332	4.468	62.465	59.871	4,3
07	DPTO. DERECHO PÚBLICO	5.765		3.617		385	727	10.494	7.970	31,7
08	DPTO. INGENIERÍA ESTRUCTURAL Y MECÁNICA	4.027	12.127	6.010	8.151	5.379		35.694	32.027	11,4
09	DPTO. TRANSPORTES Y TECN. PROY. Y PROCESOS	104.887	4.859	76.866	7.161	1.088		194.861	153.590	26,9
10	DPTO. ECONOMÍA	21.547		6.598		26.692	1.636	56.473	52.833	6,9
11	DPTO. EDUCACION	4.268			2.867	1.200		8.335	14.030	-40,6
12	DPTO. INGENIERÍA DE COMUNICACIONES	50.594	12.330	42.539	39.878			145.341	202.118	-28,1
13	DPTO. FILOLOGÍA	11.151		1.332				12.483	12.089	3,3
14	DPTO. FÍSICA APLICADA	22.048		13.904				35.952	16.924	112,4
15	DPTO. FÍSICA MODERNA			2.270				2.270	0	---
16	DPTO. FISIOLÓGIA Y FARMACOLOGÍA	22.742	348	31.673		300	1.273	56.336	41.238	36,6
17	DPTO. GEOGRAFÍA, URBANISMO, ORDENAC. DEL T.			4.675				4.675	13.163	-64,5
18	DPTO. HISTORIA MODERNA Y CONTEMPORÁNEA	735		9.247			55	10.037	6.663	50,6
19	DPTO. INGENIERÍA ELÉCTRICA Y ENERGÉTICA	14.003	186	16.378			909	31.476	9.463	232,6
20	DPTO. MATEMÁTICA APLICADA Y C ³ DE LA COMP.	4.412	441	4.102	17.256			26.211	13.831	89,5
21	DPTO. MATEMÁTICAS, ESTADÍSTICA Y COMPUT.	7.076		9.997	1.426			18.499	32.697	-43,4
23	DPTO. INGENIERÍAS QUÍMICA Y BIOMOLECULAR	8.686	910	77.079				86.675	50.365	72,1
24	DPTO. ING. GEOGRÁFICA Y TÉCN. EXPRESIÓN GRAFICA	2.531	3.321					5.852	17.059	-65,7
25	DPTO. ADMINISTRACIÓN DE EMPRESAS	13.202	577			27.996		41.775	38.729	7,9
26	DPTO. CIENCIAS Y TÉCNICAS DE LA NAVEGACIÓN	694			6.481			7.175	3.657	96,2
27	DPTO. DERECHO PRIVADO	14.965		5.008				31.245	16.940	84,4
28	DPTO. ENFERMERÍA	3.372				2.037		5.409	7.541	-28,3
29	DPTO. C ³ . DE LA TIERRA Y FÍSICA DE LA MAT. CONDENS.	4.895	149	16.249	15.173			36.466	56.104	-35,0
30	DPTO. INGENIERÍA INFORMÁTICA Y ELECTRÓNICA	16.022		11.787	7.494			35.303	34.461	2,4
50	DPTO. TÉCN. ELECTRÓNICA E ING. SISTEMAS Y AUTOM.	33.993	124	46.158	4.092	4590		88.957	145.173	-38,7
51	DPTO. QUÍMICA E INGENIERÍA DE PROCESOS Y RECURSOS	2.682			9.216			11.898	14.046	-15,3

UFG	DENOMINACIÓN	ART.83 LOU UGI	ART.83 LOU FLTQ	PLAN NACIONAL	PROGR. MARCO EUROPEO	CURSOS	OTROS	TOTAL 2014	TOTAL 2013	% INCR.
31	FACULTAD DE FILOSOFÍA Y LETRAS					156		156	228	-31,6
32	FACULTAD DE CIENCIAS							0	4.350	-100,0
34	FACULTAD DE DERECHO					5.504		5.504	0	---
36	FACULTAD DE CIENCIAS ECONÓMICAS Y EMPRESARIALES					5.230		5.230	4.788	9,2
37	ESCUELA DE DOCTORADO							0	222	-100,0
41	FACULTAD DE EDUCACION					6.743		6.743	12.429	-45,7
45	ETS DE NÁUTICA					10.646		10.646	7.246	46,9
52	INSTITUTO FÍSICA DE CANTABRIA	6.298		98.907	6.102		868	112.175	98.737	13,6
54	INSTITUTO INTERNACIONAL DE PREHISTORIA	1.171		10.998	3.636			15.805	11.985	31,9
55	INSTITUTO DE BIOMEDICINA Y BIOTECNOLOGÍA	17.607		43.784	23.404			84.795	113.465	-25,3
56	INSTITUTO DE HIDRÁULICA AMBIENTAL	10.900		19.866	37.061			67.827	43.216	56,9
57	SANTANDER FINANCIAL INSTITUTE SANFI					48.053		48.053	22.025	118,2
62	VICERRECTORADO DE INVESTIGACIÓN Y T.C.						5.948	5.948	0	---
63	VICERRECTORADO PRIMERO Y DE PROFESORADO							0	3.614	-100,0
64	SERVICIO DE INFORMATICA							0	835	-100,0
68	VICERRECTORADO DE ORDENACIÓN ACADÉMICA	4.200						4.200	4.200	0,0
70	VICERRECTORADO RELAC.INSTITUCIONALES Y COORD.CCI						1.909	1.909	2.727	-30,0
73	VICERRECTORADO DE INTERNACIONALIZACION					9.338		9.338	3.840	143,2
84	SERVICIOS CIENTÍFICO-TÉCNICOS DE INVESTIGACIÓN	6.006						6.006	6.264	-4,1
TOTAL GENERAL 2014		567.016	100.330	631.842	194.398	166.941	17.940	1.678.467	1.606.312	4,5
TOTAL AÑO 2013		629.384	95.654	430.969	264.484	161.488	24.333			
INCREMENTO		-9,9	4,9	46,6	-26,5	3,4	-26,3			

(1) Una vez producido el ingreso en la Tesorería de la U.C.

UNIVERSIDAD DE CANTABRIA



PRESUPUESTO
2014

MEMORIA DE LIQUIDACIÓN
3 - Evolución Balance de Situación



GERENCIA
SERVICIO FINANCIERO Y PRESUPUESTARIO

CUADRO Nº 16 EVOLUCIÓN BALANCE DE SITUACIÓN (2010-2014)

BALANCE	2010	2011	2012	2013	2014
A) INMOVILIZADO	151.004.646	158.830.876	159.623.610	153.472.308	148.273.750
I. Inversiones destinadas al uso general					
II. Inmovilizaciones Inmateriales					
III. Inmovilizaciones materiales	150.912.846	158.739.076	159.529.368	153.378.066	148.179.508
IV. Inversiones gestionadas					
V. Inversiones financieras permanentes	91.800	91.800	94.242	94.242	94.242
B) GASTOS A DISTRIBUIR EN VARIOS EJERCICIOS	5.221.000	4.599.000	4.007.000	3.447.000	2.921.000
C) ACTIVO CIRCULANTE	77.049.924	66.864.471	45.027.146	37.358.149	30.130.655
I. Existencias					
II. Deudores	23.703.305	26.009.830	6.603.067	8.646.216	4.321.356
III. Inversiones financieras temporales	36.164	54.050	31.220	36.449	43.195
IV. Tesorería	53.310.455	40.800.591	38.392.859	28.675.484	25.766.104
V. Ajustes por periodificación					
TOTAL ACTIVO	233.275.570	230.294.347	208.657.756	194.277.457	181.325.405
A) FONDOS PROPIOS	159.855.377	163.573.960	147.446.817	138.061.847	131.444.340
I. Patrimonio	140.257.792	140.286.840	140.353.346	140.353.346	140.353.346
II. Reservas					
III. Resultados de ejercicios anteriores	24.689.676	19.597.585	23.422.149	7.093.471	-2.291.499
IV. Resultados del ejercicio	(5.092.091)	3.689.535	-16.328.678	-9.384.970	-6.617.507
B) PROVISIONES PARA RIESGOS Y GASTOS	5.951.265	5.020.002	4.254.520	4.392.950	3.615.745
C) ACREEDORES A LARGO PLAZO	19.695.791	18.633.457	20.682.528	21.196.633	19.584.823
I. Emisiones de obligaciones y otros valores negociables					
II. Otras deudas a largo plazo	19.695.791	18.633.457	20.682.528	21.196.633	19.584.823
III. Desembolsos pendientes sobre acciones no exigidos					
D) ACREEDORES A CORTO PLAZO	47.773.137	43.066.928	36.273.891	30.626.027	26.680.497
I. Emisiones de obligaciones y otros valores negociables					
II. Deudas con entidades de crédito	14.282.808	17.544.703	11.343.178	9.107.513	7.476.100
III. Acreedores	33.490.329	25.522.225	24.930.713	21.518.514	19.204.397
IV. Ajustes por periodificación					
E) PROVISIONES PARA RIESGOS Y GASTOS A CORTO PLAZO					
TOTAL PASIVO	233.275.570	230.294.347	208.657.756	194.277.457	181.325.405

UNIVERSIDAD DE CANTABRIA



PRESUPUESTO
2014

MEMORIA DE LIQUIDACIÓN

4 - Indicadores SIIU



GERENCIA

SERVICIO FINANCIERO Y PRESUPUESTARIO

Se incluye el cálculo para el ejercicio 2014 de los indicadores del Sistema Integrado de Información Universitaria relativos al ámbito económico.

I. Modificación Presupuestaria

IND.1. Índice de Modificación del Presupuesto de gasto

Modificaciones Presupuestarias		Presupuesto Inicial	2014	2013	2012	2011
28.589.514		98.904.263	28,91%	38,75%	39,04%	43,96%

Cap.	Nombre del Capítulo	Modificaciones Presupuestarias	Presupuesto Inicial	2014	2013	2012	2011
1	Gastos de personal	150.000	67.605.651	0,22%	2,75%	0,00%	0,00%
2	Gastos corrientes en bienes y servicios	1.547.489	11.558.332	13,39%	14,11%	22,24%	18,92%
3	Gastos financieros	15.648	68.490	22,85	---	---	---
4	Transferencias corrientes	1.148.515	1.134.348	101,25%	167,20%	12,76%	14,37%
6	Inversiones reales	25.726.255	17.748.814	144,95%	164,92%	117,84%	128,84%
7	Transferencias de capital	0	200.000	---	---	---	---
8	Activos financieros	1.607	100.000	1,61%	---	---	---
9	Pasivos financieros	0	488.628	---	0,00%	0,00%	0,00%
Suma:		28.589.514	98.904.263	28,91%	38,75%	39,04%	43,96%

II. Ejecución Presupuestaria

IND. 2. Grado de ejecución del presupuesto de gasto

Obligaciones Reconocidas Netas.		Créditos presupuestarios definitivos	2014	2013	2012	2011
103.031.035		127.493.777	80,81%	75,29%	66,07%	70,92%

Cap.	Nombre del Capítulo	Obligaciones Reconocidas Netas	Créditos presupuestarios definitivos	2014	2013	2012	2011
1	Gastos de personal	67.749.618	67.755.651	99,99%	98,71%	93,16%	94,52%
2	Gastos corrientes en bienes y servicios	10.783.047	13.105.821	82,28%	82,77%	74,75%	66,32%
3	Gastos financieros	80.721	84.138	95,94%	98,67%	---	---
4	Transferencias corrientes	1.990.269	2.282.863	87,18%	89,00%	88,21%	84,52%
6	Inversiones reales	21.663.615	43.475.069	49,83%	43,07%	40,78%	36,42%
7	Transferencias de capital	200.000	200.000	100,00%	---	---	0,00%
8	Activos financieros	75.137	101.607	73,95%	86,65%	82,38%	25,94%
9	Pasivos financieros	488.628	488.628	100,00%	100,00%	100,00%	100,00%
		103.031.035	127.493.777	80,81%	75,29%	66,07%	61,93%

IND. 3. Grado de ejecución del presupuesto de ingresos

Derechos Reconocidos Netos		Previsiones presup. definitivas	2014	2013	2012	2011
97.333.805		127.493.777	76,34%	70,67%	57,11%	63,70%

Cap.	Nombre del Capítulo	Derechos Reconocidos Netos	Previsiones presupuestarias definitivas	2014	2013	2012	2011
3	Tasas, precios públicos y otros	19.891.471	19.984.513	99,53%	89,72%	90,50%	98,50%
4	Transferencias corrientes	68.150.979	68.079.924	100,10%	99,87%	91,71%	98,79%
5	Ingresos patrimoniales	699.783	716.000	97,73%	126,08%	91,85%	111,32%
7	Transferencias de capital	8.537.245	8.879.943	96,14%	74,90%	33,85%	83,55%
8	Activos financieros	66.783	26.333.397	0,25%	0,21%	0,16%	0,12%
9	Pasivos financieros	-12.456	3.500.000	-0,35%	12,73%	51,40%	5,18%
		97.333.805	127.493.777	76,34%	70,67%	57,11%	63,70%

IND. 4. Grado de ejecución del presupuesto de gasto corriente

Obligaciones Reconocidas Netas		Créditos presup. definitivos por operaciones corrientes	2014	2013	2012	2011
80.603.655		83.228.473	96,85%	95,90%	89,54%	93,30%

Cap.	Nombre del Capítulo	Obligaciones Reconocidas Netas	Créditos presupuestarios definitivos por operaciones corrientes	2014	2013	2012	2011
1	Gastos de personal	67.749.618	67.755.651	99,99%	98,71%	93,16%	98,50%
2	Gastos corrientes en bienes y servicios	10.783.047	13.105.821	82,28%	82,77%	74,75%	74,52%
3	Gastos financieros	80.721	84.138	95,94%	---	---	---
4	Transferencias corrientes	1.990.269	2.282.863	87,18%	89,00%	88,21%	92,84%
		80.603.655	83.228.473	96,85%	95,90%	89,54%	93,30%

IND. 5. Grado de ejecución del presupuesto de ingresos corrientes

Derechos Reconocidos Netos		Previsiones presup. definitivas por operaciones corrientes		2014	2013	2012	2011
88.742.233		88.780.437		99,96%	97,58%	91,42%	98,83%

Cap.	Nombre del Capítulo	Derechos Reconocidos Netos	Previsiones presup. definitivas por operaciones corrientes	2014	2013	2012	2011
3	Tasas, precios públicos y otros	19.891.471	19.984.513	99,53%	89,72%	90,50%	98,50%
4	Transferencias corrientes	68.150.979	68.079.924	100,10%	99,87%	91,71%	98,79%
5	Ingresos patrimoniales	699.783	716.000	97,73%	126,08%	91,85%	111,32%
		88.742.233	88.780.437	99,96%	97,58%	91,42%	98,83%

III. Cumplimiento presupuestario

IND. 6. Realización de Pagos

Pagos Realizados		Obligaciones Reconocidas	2014	2013	2012	2011
		Netas				
101.151.524		103.031.035	98,17%	97,41%	95,57%	94,06%
Cap.	Nombre del Capítulo	Pagos Realizados	Obligaciones Reconocidas	2013	2012	2011
		Netas				
1	Gastos de personal	67.120.726	67.749.618	99,06%	99,07%	99,08%
2	Gastos en bienes corrientes y servicios	9.955.225	10.783.047	88,14%	87,36%	85,42%
3	Gastos financieros	80.708	80.721	98,09%	---	---
4	Transferencias corrientes	1.983.568	1.990.269	99,65%	100,00%	99,20%
6	Inversiones reales	21.247.532	21.663.615	96,86%	91,53%	88,98%
7	Transferencias de capital	200.000	200.000	---	---	100,00%
8	Activos financieros	75.137	75.137	100,00%	100,00%	100,00%
9	Pasivos financieros	488.628	488.628	100,00%	100,00%	100,00%
		101.151.524	103.031.035	97,41%	95,57%	94,06%

IND.7. Realización de Cobros

Recaudación		Derechos Reconocidos Netos	2014	2013	2012	2011
93.261.414		97.333.805	95,82%	91,66%	94,99%	79,41%

Cap.	Nombre del Capítulo	Recaudación	Derechos Reconocidos Netos	2014	2013	2012	2011
3	Tasas, precios públicos y otros	16.144.972	19.891.471	81,16%	78,13%	80,70%	77,70%
4	Transferencias corrientes	67.925.593	68.150.979	99,67%	94,94%	99,25%	77,72%
5	Ingresos patrimoniales	623.067	699.783	89,04%	93,31%	93,40%	87,78%
7	Transferencias de capital	8.513.455	8.537.245	99,72%	96,38%	94,75%	87,02%
8	Activos financieros	66.783	66.783	100,00%	100,00%	100,00%	100,00%
9	Pasivos financieros	-12.456	-12.456	100,00%	100,00%	100,00%	0,00%
93.261.414		97.333.805	95,82%	91,66%	94,99%	79,41%	

IND.8. Realización de Pagos excluido capítulo I

Tipo de Presupuesto: Presupuesto de Gasto

Pagos realizados excluido el capítulo I	Obligaciones Reconocidas Netas excluidas las del Capítulo I	2014	2013	2012	2011
34.030.798	35.281.417	96,45%	94,38%	90,94%	88,67%

IND.9. Realización de cobros excluidos los procedentes de la CCAA

Tipo de Presupuesto: Presupuesto de Ingreso

Recaudación neta excluida la de las CCAA	Derechos Reconocidos Netos excluidos los procedentes de las CCAA (art. 45 y 75)	2014	2013	2012	2011
27.622.795	31.503.775	87,68%	85,31%	86,88%	86,61%

IND.10. Realización de Cobros excluidos los procedentes del Estado

Tipo de Presupuesto: Presupuesto de Ingreso

Recaudación neta (excluido el Estado)	Derechos Reconocidos Netos excluidos los procedentes del Estado (art. 40 y 70)	2011	2012	2013	2014	2011	2012	2013	2014
87.610.663	91.659.265		95,08%	91,39%	95,58%	94,30%	95,08%	91,39%	95,58%

IV. Estructura del presupuesto de gastos (Obligaciones Reconocidas Netas)

Distribución de las Obligaciones Reconocidas Netas por capítulo

Capítulo 1	Capítulo 2	Capítulo 3	Capítulo 4	Capítulo 6	Capítulo 7	Capítulo 8	Capítulo 9
67.749.618	10.783.047	80.721	1.990.269	21.663.615	200.000	75.137	488.628
65,76%	10,47%	0,08%	1,93%	21,03%	0,19%	0,07%	0,47%

	2014	2013	2012	2011
IND.11. Porcentaje de gasto corriente	78,23%	77,44%	70,05%	64,64%
IND.12. Porcentaje de gasto no corriente	21,22%	22,32%	29,95%	35,36%
IND.13. Porcentaje de gastos de personal (cap. I) sobre gasto total	65,76%	64,78%	56,84%	51,74%
IND.14. Porcentaje de gastos de personal (cap. I) sobre gasto corriente (cap. I, II, III, IV)	84,05%	83,65%	81,15%	80,04%
IND.17. Porcentaje de gastos corrientes en bienes y servicios (cap. II) sobre gasto total	10,47%	10,71%	11,01%	10,81%
IND.18. Porcentaje de gastos corrientes en bienes y servicios (Cap. II) sobre gasto corriente (cap. I, II, III, IV)	13,38%	13,84%	15,72%	16,72%
IND.19. Porcentaje de gasto financiero (cap. III) sobre gasto total	0,08%	0,06%	0,00%	0,00%
IND.20. Porcentaje de gastos financieros (cap. III) sobre gasto corriente (cap. I, II, III, IV)	0,10%	0,07%	0,00%	0,00%

V. Estructura del presupuesto de ingresos (Derechos Reconocidos Netos)

Distribución de los ingresos (Derechos Reconocidos Netos) por capítulo

	Capítulo 3	Capítulo 4	Capítulo 5	Capítulo 7	Capítulo 8	Capítulo 9	2011	2012	2013	2014	2011
	19.891.471 20,44%	68.150.979 70,02%	699.783 0,72%	8.537.245 8,77%	66.783 0,07%	-12.456 -0,01%					
IND. 21. Nivel de Recursos Propios							21,15%	21,43%	21,16%	21,15%	20,16%
IND. 22. Porcentaje de tasas y precios públicos sobre recursos propios no financieros							62,10%	56,45%	60,13%	62,10%	49,19%
IND. 23. Porcentaje de tasas y precios públicos sobre ingresos totales							13,14%	12,09%	12,72%	13,14%	9,91%
IND. 24. Porcentaje de tasas, precios públicos y otros ingresos sobre recursos propios							83,09%	79,88%	83,10%	83,09%	75,89%
IND. 25. Porcentaje de tasas, precios públicos y otros ingresos sobre ingresos totales							17,58%	17,12%	17,58%	17,58%	15,30%
IND. 26. Grado de financiación ajena (excluido operaciones financieras)							78,79%	75,24%	78,38%	78,79%	79,62%
IND. 27. Grado de dependencia externa							78,78%	78,49%	78,77%	78,78%	79,78%
IND. 28. Grado de dependencia de la CCAA							67,63%	64,32%	67,30%	67,63%	64,97%
IND. 29. Grado de dependencia del Estado							5,83%	6,49%	4,32%	5,83%	10,28%
IND. 30. Capacidad de ahorro corriente							9,17%	8,00%	8,93%	9,17%	11,38%
IND. 31. Carga financiera							0,09%	0,00%	0,07%	0,09%	0,00%

UNIVERSIDAD DE CANTABRIA



PRESUPUESTO
2014

MEMORIA DE LIQUIDACIÓN

5 - Pasivos Financieros



GERENCIA

SERVICIO FINANCIERO Y PRESUPUESTARIO

Descripción: Anticipo reembolsable para la realización de proyectos de infraestructura científico-tecnológica, conforme a la concesión recibida con fecha 15 de Marzo de 2007 en la que se aprobaban 4 proyectos presentados a la convocatoria de ayudas realizada por el MEC con fecha 10/02/2006.

Tercero: Ministerio de Economía y Competitividad

Fecha aprobación Consejo Social: 22/06/2007

Cuantía total: 556.433,61 €

En el ejercicio 2012 se produjo el reintegro de la cuantía no ejecutada del anticipo reembolsable, por un importe total de 19.960,79 €.

Cuantía pendiente a 31/12/2014: 206.604,82 €

Interés: 0%

Plazo de reembolso: 10 años, según el siguiente cuadro de amortización (*):

Fecha de vencimiento	Cuota de amortización (euros)
02/02/2009	55.643
02/02/2010	55.643
02/02/2011	55.643
02/02/2012	55.643
02/02/2013	55.643
02/02/2014	51.651
02/02/2015	51.651
02/02/2016	51.652
02/02/2017	51.652
02/02/2018	51.652
TOTAL	536.473

(*) Como consecuencia del reintegro realizado en 2012 se revisa por parte del Ministerio el cuadro de amortización y se modifican las cantidades a amortizar desde 2014.

Con fecha 23/05/2007 la UC firmó un convenio con IDICAN (actualmente SODERCAN) para que aporte cada año a la UC la cantidad a amortizar.

Descripción: Anticipo reembolsable para la realización de proyectos de infraestructura científico-tecnológica, conforme a la concesión recibida con fecha 21 de septiembre de 2009 en la que se aprobaban once proyectos presentados a la convocatoria de ayudas realizada por el MEC con fecha 18/04/2008.

Tercero: Ministerio de Economía y Competitividad

Fecha aprobación Consejo Social: 18/12/2009

Cuantía total: 2.118.727,44 €, de los cuales 1.059.363,76 € están financiados con fondos FEDER.

En los ejercicios 2012 y 2013 se produjo el reintegro de 3.261,13 € y 30.454,92 € respectivamente, como cuantías no ejecutadas del anticipo reembolsable, correspondientes un 50% a la cuantía financiada con fondos FEDER y un 50% a la cuantía restante.

Cuantía pendiente a 31/12/2014: 1.557.342,80 de los cuales 1.042.505,67 € están financiados con fondos FEDER por lo cual no son endeudamiento real (cuantía restante: 514.837,19 €).

Interés: 0%

Plazo de reembolso:

Hasta el 31 de diciembre de 2015 para la parte financiada con fondos FEDER

10 años según el siguiente cuadro de amortización para el resto (*):

Fecha de vencimiento	Cuota de amortización (euros)
31/10/2010	105.936
31/10/2011	105.936
31/10/2012	105.936
31/10/2013	105.936
31/10/2014	103.923
31/10/2015	103.923
31/10/2016	103.923

Fecha de vencimiento	Cuota de amortización (euros)
31/10/2017	103.924
31/10/2018	103.924
31/10/2019	99.145
TOTAL	1.042.506

(*) Como consecuencia de los reintegros realizados en 2012 y 2013 se realiza una revisión en el cuadro de amortización que inicialmente se había aprobado, de modo que a partir de 2014 se aplica la cantidad revisada.

Con fecha 22/02/2010 la UC firmó un convenio con IDICAN (actualmente SODERCAN) para que aporte cada año a la UC la cantidad a amortizar.

Descripción: Anticipo reembolsable correspondiente al Subprograma de Actuaciones Científico-tecnológicas para las Entidades Públicas Instaladas en los Parques Científicos y Tecnológicos (INNPLANTA), conforme a la concesión recibida con fecha 16 de noviembre de 2010, según la que se concede un total de 1.055.250 € a aportar según las siguientes anualidades:

Año 2010: 864.115 €

Año 2011: 191.135 €

Tercero: Ministerio de Economía y Competitividad, a través de la Sociedad Gestora del Parque Científico Tecnológico de Cantabria S.L., como entidad promotora del proyecto.

Fecha aprobación Consejo Social: 20/12/2010

Cuantía total: 1.055.250 €

En el ejercicio 2012 se produjo el reintegro de la cuantía no ejecutada del anticipo reembolsable, por un importe total de 40,96 €.

Cuantía pendiente a 31/12/2014: 1.025.231 €

Interés: 1,17 %

Plazo de reembolso: 15 años, con un periodo de carencia de 3 años y 12 pagos anuales según el siguiente cuadro de amortización:

	CUOTA	PRINCIPAL ⁽¹⁾	INTERESES ACTUALIZACIÓN PERIODO CARENCIA	INTERESES
2014	80.359	67.492	2.397	10.469
2015	98.133	83.211	2.955	11.967
2016	98.133	84.184	2.990	10.959
2017	98.133	85.169	3.025	9.939
2018	98.133	86.166	3.060	8.907
2019	98.133	87.174	3.096	7.863
2020	98.133	88.194	3.132	6.807
2021	98.133	89.226	3.169	5.739
2022	98.133	90.270	3.206	4.658

	CUOTA	PRINCIPAL ⁽¹⁾	INTERESES ACTUALIZACIÓN PERIODO CARENCIA	INTERESES
2023	98.133	91.326	3.243	3.564
2024	98.133	92.395	3.281	2.457
2025	98.133	93.476	3.319	1.338
2026	17.775	16.966	603	206
TOTAL	1.177.598	1.055.250	37.474	84.873

(1) Se actualiza el principal de 1.055.250 a 2014 (1ª anualidad) y 2015 (segunda anualidad) en función del periodo de carencia, generando unos intereses totales de 37.474, que se recogen en la columna "intereses actualización periodo carencia".

Descripción: Anticipo reembolsable correspondiente a la convocatoria de subvenciones del año 2010 para iniciativas de I+D+i y Transferencia de Conocimiento a través del Programa INNOCAMPUS, en el marco del Programa Campus de Excelencia Internacional, conforme a la concesión recibida con fecha 10 de diciembre de 2010, según la que se concede un total de 4.000.000 € que se destinarán a tres acciones:

- Desarrollo del Cluster en Energías Renovables Marinas en el CCI-CIAE.
- Nucleación de cluster de Biomedicina –CIBB.
- Computación Avanzada como servicio Transversal a los clusters de Innovación.

Tercero: Ministerio de Economía y Competitividad

Fecha aprobación Consejo Social: 20/12/2010

Cuantía total: 4.000.000 €, de los cuales 600.000 € están financiados con fondos FEDER por lo cual no son endeudamiento real. En el ejercicio 2013 se produjo el reintegro de la cuantía no ejecutada, por un importe total de 49.121 €, correspondiendo 7.368 a la cuantía financiada con fondos FEDER y 41.753 € a la cuantía restante.

Cuantía pendiente a 31/12/2014: 3.806.059 €, de los cuales 592.632 € están financiados con fondos FEDER.

Interés: 1,17 %

Plazo de reembolso:

Hasta el 31 de octubre de 2013 para los 592.632 € financiados con fondos FEDER.

Para los 3.358.247 € restantes 15 años, con un periodo de carencia de 3 años y 12 pagos anuales según el siguiente cuadro de amortización ⁽¹⁾.

	CUOTA	PRINCIPAL ⁽²⁾	INTERESES ACTUALIZACIÓN PERIODO CARENCIA	INTERESES
2014	316.184	265.560	9.431	41.193
2015	316.184	268.667	9.541	37.975
2016	316.184	271.811	9.653	34.720

	CUOTA	PRINCIPAL ⁽²⁾	INTERESES ACTUALIZACIÓN PERIODO CARENCIA	INTERESES
2017	316.184	274.991	9.766	31.427
2018	316.184	278.208	9.880	28.095
2019	316.184	281.463	9.995	24.725
2020	316.184	284.756	10.112	21.315
2021	316.184	288.088	10.231	17.865
2022	316.184	291.459	10.350	14.374
2023	316.184	294.869	10.471	10.843
2024	316.184	298.319	10.594	7.271
2025	316.184	301.809	10.718	3.657
TOTAL	3.794.202	3.400.000	120.742	273.461

(1) Se espera una nueva revisión por parte del Ministerio del cuadro de amortización que tenga en cuenta los reintegros realizados en 2013, pero al momento de cerrar estas cuentas anuales no se ha recibido aún.

(2) Se actualiza el principal de 3.400.000 a 2014 en función del periodo de carencia, generando unos intereses totales de 120.742, que se recogen en la columna "intereses actualización periodo carencia". Se espera una nueva revisión por parte del Ministerio del cuadro de amortización que tenga en cuenta los reintegros realizados en 2013.

En escrito de fecha 14/04/2011 la Consejería de Educación del Gobierno de Cantabria se compromete a incluir los importes a devolver cada año en el Contrato Programa.

Descripción: Anticipo reembolsable para la realización de proyectos de infraestructura científico-tecnológica, conforme a la concesión recibida con fecha 21 de mayo de 2012 en la que se aprobaban doce proyectos presentados a la convocatoria de ayudas realizada por el MICINN con fecha 10/08/2010. La convocatoria está cofinanciada por fondos FEDER, y el anticipo reembolsable corresponde al adelanto de la cofinanciación FEDER por el Ministerio hasta que se produzca el libramiento de los fondos por parte del FEDER, que se realizará en formalización, aplicándose a la amortización del anticipo reembolsable.

Tercero: Ministerio de Economía y Competitividad.

Fecha aprobación Consejo Social: 27/07/2012.

Cuantía total: 783.439,11 € financiados con fondos FEDER.

En los ejercicios 2013 y 2014 se produjo el reintegro de cuantías no ejecutadas, por importes de 210.791,17 y 12.456,29 respectivamente.

Cuantía pendiente a 31/12/2014: 560.191,65 € financiados con fondos FEDER por lo cual no son endeudamiento real.

Interés: 0%

Plazo de reembolso: Hasta el 31 de diciembre de 2016. Si los fondos FEDER percibidos no fueran suficientes para amortizar los fondos anticipados, el beneficiario ingresará el exceso en el Tesoro Público antes de esta fecha.

Descripción: Anticipo reembolsable correspondiente al adelanto del Ministerio de Ciencia e Innovación de la parte financiada por fondos FEDER de las ayudas concedidas a la UC dentro del Subprograma de proyectos de Investigación Fundamental No Orientada (Programa Nacional de Proyectos de Investigación del VI Plan Nacional de I+D+i) conforme a la concesión recibida con fecha 20 de diciembre de 2011 sobre la convocatoria del MICINN publicada en el BOE de 21 de diciembre de 2010. La convocatoria está cofinanciada por fondos FEDER, y el anticipo reembolsable corresponde al adelanto de la cofinanciación FEDER por el Ministerio hasta que se produzca el libramiento de los fondos por parte del FEDER, que se realizará en formalización, aplicándose a la amortización del anticipo reembolsable.

Tercero: Ministerio de Economía y Competitividad.

Fecha aprobación Consejo Social: 23/03/2012.

Cuantía total: 2.437.469,99 € financiados con fondos FEDER.

Cuantía pendiente a 31/12/2014: 2.437.469,99 € financiados con fondos FEDER, por lo cual no son endeudamiento real.

Interés: 0%

Plazo de reembolso: Periodo de carencia hasta la finalización del periodo de programación FEDER 2007-2013 incrementado en dos años, y un único período de reembolso posterior.

Descripción: Indemnización según lo establecido en el Acuerdo de Resolución de 26/01/2010 del convenio suscrito entre la Universidad de Cantabria y la sociedad “Gestión de Infraestructuras Educativas de Cantabria, S.L.” el 13 de octubre de 2005 relativo al edificio y urbanización del Campus de Torrelavega.

Tercero: GIEDUCAN

Fecha aprobación Consejo Social: 18/12/2009

Cuantía total: 17.229.999,64 €

Cuantía pendiente a 31/12/2014: 10.918.994 €

Plazo de reembolso: 15 años según el siguiente cuadro de amortización:

Fecha de vencimiento	Cuota de amortización (euros)
30/06/2010	574.333
31/12/2010	574.333
30/06/2011	574.333
31/12/2011	574.333
30/06/2012	574.333
31/12/2012	574.333
30/06/2013	574.333
31/12/2013	574.333
30/06/2014	574.333
31/12/2014	574.333
30/06/2015	574.333
31/12/2015	574.333
30/06/2016	574.333
31/12/2016	574.333
30/06/2017	574.333
31/12/2017	574.333
30/06/2018	574.333
31/12/2018	574.333
30/06/2019	574.333
31/12/2019	574.333
30/06/2020	574.334

Fecha de vencimiento	Cuota de amortización (euros)
31/12/2020	574.334
30/06/2021	574.334
31/12/2021	574.334
30/06/2022	574.334
31/12/2022	574.334
30/06/2023	574.334
31/12/2023	574.334
30/06/2024	574.334
31/12/2024	574.334
TOTAL	17.230.000

El Contrato Programa con el Gobierno de Cantabria contempla en el Programa de RAM y Equipamiento la cantidad a pagar cada año a GIEDUCAN.

Descripción: Anticipo reembolsable correspondiente al adelanto del Ministerio de Economía y Competitividad de la parte financiada por fondos FEDER de las ayudas concedidas a la UC dentro del Subprograma de proyectos de Investigación Fundamental No Orientada (Programa Nacional de Proyectos de Investigación del VI Plan Nacional de I+D+i) conforme a la concesión recibida con fecha 13 de junio de 2013 sobre la convocatoria del MINECO publicada en el BOE de 31 de diciembre de 2011. La convocatoria está cofinanciada por fondos FEDER, y el anticipo reembolsable corresponde al adelanto de la cofinanciación FEDER por el Ministerio hasta que se produzca el libramiento de los fondos por parte del FEDER, que se realizará en formalización, aplicándose a la amortización del anticipo reembolsable.

Tercero: Ministerio de Economía y Competitividad.

Fecha aprobación Consejo Social: 22/07/2013.

Cuantía total: 672.280,88 € financiados con fondos FEDER.

Cuantía pendiente a 31/12/2014: 672.280,88 € financiados con fondos FEDER, por lo cual no son endeudamiento real.

Interés: 0%

Plazo de reembolso: Periodo de carencia hasta la finalización del periodo de programación FEDER 2007-2013 incrementado en dos años, y un único período de reembolso posterior.

UNIVERSIDAD DE CANTABRIA



PRESUPUESTO
2014

MEMORIA DE LIQUIDACIÓN

6 - Contratos Administrativos



GERENCIA

SERVICIO FINANCIERO Y PRESUPUESTARIO

ADJUDICADOS

EXP.	OBJETO	U.F.G.	FORMA ADJUDICACIÓN	CONTRATISTA	IMPORTE ADJUDIC. (IVA INCLUIDO)	FECHA ADJUDIC.
2013/NGSS UM017	SUMINISTRO DE BEADCHIPS DE EXOMA HUMANO PARA GENOTIPAR LAS MUESTRAS DE LOS CASOS DE CÁNCER DE MAMA Y PRÓSTATA Y SUS RESPECTIVOS CONTROLES PARA EL ÁREA DE MEDICINA PREVENTIVA DEL DEPARTAMENTO DE CIENCIAS MÉDICAS Y QUIRÚRGICAS DE LA FACULTAD DE MEDICINA DE LA UNIVERSIDAD DE CANTABRIA	06 DPTO. DE CIENCIAS MÉDICAS Y QUIRÚRGICAS	PROCEDIMIENTO NEGOCIADO SIN PUBLICIDAD	ILLUMINA NETHERLANDS B.V.	87.120,00	10/2/14
2013/NGSS ER027	SERVICIO DE ASISTENCIA TÉCNICA PARA EL CÁLCULO DINÁMICO INTERACCIÓN VEHÍCULO VÍA A TRAVÉS DE SOFTWARE DE ELEMENTOS FINITOS PARA EL PROYECTO DINATRANS DEL DEPARTAMENTO DE TRANSPORTES Y TECNOLOGÍA DE PROYECTOS Y PROCESOS (GRUPO GIST) DE LA UNIVERSIDAD DE CANTABRIA	09 DPTO. DE TRANSPORTES Y TECNOLOGÍA DE PROYECTOS Y PROCESOS	PROCEDIMIENTO NEGOCIADO SIN PUBLICIDAD	IRTECH INGENIERÍA Y SUMINISTROS S.L.	36.239,50	5/2/14
2013/ABRS UM031	SUMINISTRO E INSTALACIÓN DE EQUIPAMIENTO CIENTÍFICO PARA LA INTEGRACIÓN DE LOS LABORATORIOS DE CAMINOS Y DE GEOSINTÉTICOS DEL DEPARTAMENTO DE TRANSPORTES Y TECNOLOGÍA DE PROYECTOS Y PROCESOS DE LA UNIVERSIDAD DE CANTABRIA, DIVIDIDO POR LOTES	09 DPTO. DE TRANSPORTES Y TECNOLOGÍA DE PROYECTOS Y PROCESOS	PROCEDIMIENTO ABIERTO	ZWICK IBÉRICA EQUIPOS DE ENSAYOS S.L. WATERS CROMATOLOGRAFÍA S.A.	33.275,00 42.229,00	15/5/14 15/5/14
2014/ABRS UM005	SUMINISTRO E INSTALACIÓN DE EQUIPAMIENTO DEL LABORATORIO DE MODELIZACIÓN DINÁMICA DEL TRÁFICO Y TRANSPORTE PÚBLICO PARA EL GRUPO GIST DEL DEPARTAMENTO DE TRANSPORTES Y TECNOLOGÍA DE PROYECTOS Y PROCESOS DE LA UNIVERSIDAD DE CANTABRIA	09 DPTO. DE TRANSPORTES Y TECNOLOGÍA DE PROYECTOS Y PROCESOS	PROCEDIMIENTO ABIERTO	PROETI S.A. SOCIEDAD IBÉRICA DE CONSTRUCCIONES ELÉCTRICAS S.A. (SICE)	27.049,55 107.170,49	15/5/14 19/12/14
2013/ABRS UM022	SUMINISTRO INSTALACIÓN DE UN EQUIPO DE EXTENSIÓN DE FRECUENCIA PARA ANALIZADOR DE REDES NO LINEAL Y GENERACIÓN DE SEÑALES ARBITRARIAS DE BANDA ANCHA PARA EL DEPARTAMENTO DE INGENIERÍA DE COMUNICACIONES DE LA UNIVERSIDAD DE CANTABRIA	12 DPTO. DE INGENIERÍA DE COMUNICACIONES	PROCEDIMIENTO ABIERTO	AGILENT TECHNOLOGIES SPAIN S.L.	113.767,32	14/2/14

EXP.	OBJETO	U.F.G.	FORMA ADJUDICACIÓN	CONTRATISTA	IMPORTE ADJUDIC. (IVA INCLUIDO)	FECHA ADJUDIC.
2013/ABRS UM028	SUMINISTRO E INSTALACIÓN DE UN MICROTOMÓGRAFO (MICRO-TAC) CON CAPACIDAD DE ANÁLISIS DE MUESTRAS BIOLÓGICAS E INERTES PARA EL DEPARTAMENTO DE MEDICINA Y PSIQUIATRÍA DE LA UNIVERSIDAD DE CANTABRIA	22	DPTO. DE MEDICINA Y PSIQUIATRÍA	PROCEDIMIENTO ABIERTO WERFEN ESPAÑA S.A.U. (ANTES: IZASA DISTRIBUCIONES TÉCNICAS)	183.448,10	14/3/14
2013/ABRS UM021	SUMINISTRO E INSTALACIÓN DE UN CROMATÓGRAFO DE GASES (GC) CON ESPECTRÓMETRO DE MASAS (MS) Y SISTEMA AUTOMÁTICO DE INYECCIÓN MÚLTIPLE PARA EL DEPARTAMENTO DE INGENIERÍAS QUÍMICA Y BIOMOLECULAR	23	DPTO DE INGENIERÍAS QUÍMICA Y BIOMOLECULAR	PROCEDIMIENTO ABIERTO WERFEN ESPAÑA S.A.U. (ANTES: IZASA DISTRIBUCIONES TÉCNICAS)	86.311,72	5/3/14
2013/ABRS UM026	SUMINISTRO E INSTALACIÓN DE UN EQUIPO PARA LA PRODUCCIÓN DE HELIO LÍQUIDO RECONDENSADO PARA EL LABORATORIO DE MAGNETISMO DEL DEPARTAMENTO DE CIENCIAS DE LA TIERRA Y FÍSICA DE LA MATERIA CONDENSADA	29	DPTO. DE CIENCIAS DE LA TIERRA Y FÍSICA DE LA MATERIA CONDENSADA	PROCEDIMIENTO ABIERTO LOT - QUANTUMDESIGN GMBH	188.609,00	14/4/14
2013/NGSS UM020	SUMINISTRO E INSTALACIÓN DE UN OSCILOSCOPIO DIGITAL DE TIEMPO REAL PARA EL INSTITUTO DE FÍSICA DE CANTABRIA	52	INSTITUTO DE FÍSICA DE CANTABRIA	PROCEDIMIENTO NEGOCIADO SIN PUBLICIDAD AGILENT TECHNOLOGIES SPAIN S.L.	60.399,79	10/2/14
2013/ABRS UM030	SUMINISTRO E INSTALACIÓN DE UN SISTEMA DE CÁLCULO DE ALTO "THROUGHPUT" PARA USO CIENTÍFICO EN EL INSTITUTO DE FÍSICA DE CANTABRIA	52	INSTITUTO DE FÍSICA DE CANTABRIA	PROCEDIMIENTO ABIERTO DATA BASE STORAGE S.L.	173.211,50	28/3/14
2013/CBAM 003	SUMINISTRO E INSTALACIÓN DE MOBILIARIO DE DESPACHOS DE INVESTIGACIÓN PARA LA PLANTA +1 DEL INSTITUTO DE FÍSICA DE CANTABRIA	52	INSTITUTO DE FÍSICA DE CANTABRIA	CONTRATOS BASADOS EN ACUERDO MARCO JAVIER LOPEZ S.L.	24.496,27	29/1/14
2013/ABRS UM029	SUMINISTRO E INSTALACIÓN Y POSTERIOR MANTENIMIENTO DURANTE CUATRO AÑOS, DE UN SISTEMA DE ALMACENAMIENTO EN RÉPLICA PARA LA UNIVERSIDAD DE CANTABRIA	64	SERVICIO DE INFORMÁTICA	PROCEDIMIENTO ABIERTO INTERNACIONAL PERIFÉRICOS Y MEMORIAS ESPAÑA, S.L.	156.434,85	4/4/14
2014/ABRS UM002	SUMINISTRO DE "LICENCIAS DE CAMPUS DE MICROSOFT" EN LA UNIVERSIDAD DE CANTABRIA	64	SERVICIO DE INFORMÁTICA	PROCEDIMIENTO ABIERTO COMSOFT DIRECT SL	190.676,38	17/6/14

EXP.	OBJETO	U.F.G.	FORMA ADJUDICACIÓN	CONTRATISTA	IMPORTE ADJUDIC. (IVA INCLUIDO)	FECHA ADJUDIC.
2014/NGSO BR002	OBRA PARA EL ÁREA DE EXCELENCIA DE AGUA Y ENERGÍA DEL PROGRAMA "CANTABRIA CAMPUS INTERNACIONAL" DE LA UNIVERSIDAD DE CANTABRIA (3 LOTES)	70	VICERRECTORADO DE RELACIONES INSTITUCIONALES Y COORDINACIÓN CANTABRIA CAMPUS INTERNACIONAL	CUEVAS GESTIÓN DE OBRAS, S.L. TALLERES INGUANZO, S.L. MASDEDIAGRAM, S.L.	75.170,04 73.295,75 35.598,20	7/10/14
2014/NGSS UM007	SUMINISTRO DE UN ACOUSTIC DOPLER CURRENT PROFILER (ADCP) PARA EL ÁREA DE EXCELENCIA DE AGUA Y ENERGÍA DEL PROGRAMA "CANTABRIA CAMPUS INTERNACIONAL" UNIVERSIDAD DE CANTABRIA	70	VICERRECTORADO DE RELACIONES INSTITUCIONALES Y COORDINACIÓN CANTABRIA CAMPUS INTERNACIONAL	SIDMAR, ESTUDIOS Y SERVICIOS OCEANOGRÁFICOS, S.L.	36.300,00	6/8/14
2014/ABRS ER003	SERVICIO DE PROGRAMA DE FORMACIÓN EN INGLÉS. MEJORA DE LA COMPETENCIA ORAL PARA LA COMUNIDAD EDUCATIVA DE LA UNIVERSIDAD DE CANTABRIA	73	VICERRECTORADO DE INTERNACIONALIZACIÓN	DAVID BLAS	77.584,02	6/8/14
2014/NGSS ER008	SERVICIO MANTENIMIENTO TOTAL PARA EL MICROSCOPIO ELECTRÓNICO DE TRANSMISIÓN DE LA UNIVERSIDAD DE CANTABRIA	84	SERVICIOS CIENTÍFICOS-TÉCNICOS DE INVESTIGACIÓN	IZASA SCIENTIFIC S.L.U.	68.848,47	15/10/14
2013/NGSS ER018	SERVICIO PARA LA EJECUCIÓN DE UNA AUDITORÍA ANUAL DE REGULARIDAD CONTABLE DE LAS CUENTAS ANUALES RENDIDAS PARA EL EJERCICIO 2013 POR LA UNIVERSIDAD DE CANTABRIA, ASÍ COMO OTRAS AUDITORÍAS ESPECÍFICAS DE CUMPLIMIENTO DE PROYECTOS NACIONALES Y EUROPEOS DE INVESTIGACIÓN Y DE OTROS INGRESOS ESPECÍFICOS	89GE	GASTOS CENTRALIZADOS - SERVICIO GESTIÓN ECONÓMICA, PATRIMONIO Y CONTRATACIÓN	PRICEWATERHOUSE COOPERS AUDITORES S.L.	25.410,00	10/2/14
2014/NGSS ER001	SERVICIO DE CONSULTORÍA Y ASISTENCIA TÉCNICA PARA LA ELABORACIÓN DEL III PLAN ESTRATÉGICO MARCO DE LOS SERVICIOS UNIVERSITARIOS (2015-2018) DE LA UNIVERSIDAD DE CANTABRIA	89GE	GASTOS CENTRALIZADOS - SERVICIO GESTIÓN ECONÓMICA, PATRIMONIO Y CONTRATACIÓN	ZITEC MANAGEMENT AND PROJECTS S.L.	56.450,00	5/3/14
2014/ABRO BR001	OBRA DE REFORMA, ACONDICIONAMIENTO Y MEJORAS DE CUBIERTAS Y PETOS (FASE 1) DE LA FACULTAD DE MEDICINA DE LA UNIVERSIDAD DE CANTABRIA	89IN	GASTOS CENTRALIZADOS - SERVICIO INFRAESTRUCTURAS	ESTRUCTURAS ROTEDAMA, S.L.	273.053,23	1/10/14

EXP.	OBJETO	U.F.G.	FORMA ADJUDICACIÓN	CONTRATISTA	IMPORTE ADJUDIC. (IVA INCLUIDO)	FECHA ADJUDIC.
2014/NGSO BR003	OBRA EN FACHADA ESTE DEL EDIFICIO INTERFACULTATIVO Y LA MARQUESINA DE LA FACULTAD DE CIENCIAS DE LA UNIVERSIDAD DE CANTABRIA	89IN GASTOS CENTRALIZADOS - SERVICIO INFRAESTRUCTURAS	PROCEDIMIENTO NEGOCIADO SIN PUBLICIDAD	IMESAPI, S.A.	86.423,98	9/10/14
2014/ABRS ER006	SERVICIO DE MANTENIMIENTO INTEGRAL DE LOS EDIFICIOS E INSTALACIONES DE LA UNIVERSIDAD DE CANTABRIA	89IN GASTOS CENTRALIZADOS - SERVICIO INFRAESTRUCTURAS	PROCEDIMIENTO ABIERTO	IMESAPI, S.A.	1.694.340,00	18/11/14
2014/CBAM 001	SUMINISTRO DE MATERIAL DE OFICINA PARA LA UNIVERSIDAD DE CANTABRIA, BASADO EN EL ACUERDO MARCO PARA EL SUMINISTRO DE MATERIAL DE OFICINA A LA ADMINISTRACIÓN DE LA COMUNIDAD AUTÓNOMA DE CANTABRIA (LOTES 1,2,3,5,8 Y 12)	VARIAS APLICACIONES	CONTRATOS BASADOS EN ACUERDO MARCO	LIBRER/AS GIL SOTO S.L.	27.000,00	27/3/14
2014/CBAM 002	SUMINISTRO DE MATERIAL DE OFICINA PARA LA UNIVERSIDAD DE CANTABRIA, BASADO EN EL ACUERDO MARCO PARA EL SUMINISTRO DE MATERIAL DE OFICINA A LA ADMINISTRACIÓN DE LA COMUNIDAD AUTÓNOMA DE CANTABRIA (LOTES 4, 6, 9, 11, 14, 17, 19 Y 20)	VARIAS APLICACIONES	CONTRATOS BASADOS EN ACUERDO MARCO	PAPELNOR S.L.	36.000,00	27/3/14
2014/CBAM 003	SUMINISTRO DE MATERIAL DE OFICINA PARA LA UNIVERSIDAD DE CANTABRIA, BASADO EN EL ACUERDO MARCO PARA EL SUMINISTRO DE MATERIAL DE OFICINA A LA ADMINISTRACIÓN DE LA COMUNIDAD AUTÓNOMA DE CANTABRIA (LOTES 7, 10, 13 Y 18)	VARIAS APLICACIONES	CONTRATOS BASADOS EN ACUERDO MARCO	TRAZO TECNIC S.L.	22.000,00	27/3/14
2014/CBAM 004	SUMINISTRO DE MATERIAL DE OFICINA PARA LA UNIVERSIDAD DE CANTABRIA, BASADO EN EL ACUERDO MARCO PARA EL SUMINISTRO DE MATERIAL DE OFICINA A LA ADMINISTRACIÓN DE LA COMUNIDAD AUTÓNOMA DE CANTABRIA (LOTES 15 Y 16)	VARIAS APLICACIONES	CONTRATOS BASADOS EN ACUERDO MARCO	RED DISTRIBUIDORA DE PAPEL S.L. (REDPAPEL)	42.000,00	27/3/14
2014/CBAM 005	SERVICIOS POSTALES PARA LA UNIVERSIDAD DE CANTABRIA, BASADO EN EL ACUERDO MARCO DE SERVICIOS POSTALES PARA LA ADMINISTRACIÓN DE LA COMUNIDAD AUTÓNOMA DE CANTABRIA	VARIAS APLICACIONES	CONTRATOS BASADOS EN ACUERDO MARCO	SOCIEDAD ESTATAL CORREOS Y TELÉGRAFOS S.A.	88.564,00	31/3/14

PRORROGADOS

EXP.	OBJETO	U.F.G.	FORMA ADJUDICACIÓN	CONTRATISTA	IMPORTE ADJUDIC. (IVA INCLUIDO)	FECHA ADJUDIC.
330/09	SERVICIO DE MANTENIMIENTO DE LAS APLICACIONES INFORMÁTICAS DE GESTIÓN DE LA U.C.	64	SERVICIO DE INFORMÁTICA NEGOCIADO SIN PUBLICIDAD	SEMICROL, S.L.	PRECIOS UNITARIOS	05/08/2014
544/10	SERVICIO DE MANTENIMIENTO DEL SISTEMA INTEGRADO DE GESTIÓN DE BIBLIOTECA ABYSENET (LICENCIA PARA 100 USUARIOS Y 10 SUCURSALES), MÓDULO MULTIMEDIA Y BASE DE DATOS RELACIONAL ORACLE INCLUYENDO ASISTENCIA TÉCNICA ILIMITADA Y ACTUALIZACIÓN CON NUEVAS VERSIONES DE LA BIBLIOTECA UNIVERSITARIA	67	BIBLIOTECA UNIVERSITARIA NEGOCIADO SIN PUBLICIDAD	BARATZ SERVICIOS DE TELECOMUNICACIÓN, S.A.	26.756,65	19/03/2014
2013/NGSS ER003	SERVICIO DE EDICIÓN DE UN SUPLEMENTO DE INFORMACIÓN GENERAL SOBRE EL CAMPUS DE EXCELENCIA INTERNACIONAL Y LA UNIVERSIDAD DE CANTABRIA EN PRENSA ESCRITA Y DIGITAL	70	VICERRRECTORADO DE RELACIONES INSTITUCIONALES Y COORDINACIÓN CANTABRIA CAMPUS INTERNACIONAL	EDITORIAL CANTABRIA, S.A.	45.117,00	28/05/2014
250/09	SERVICIO DE LIMPIEZA DE LA U.C.	89GE	GASTOS CENTRALIZADOS - SERVICIO GESTIÓN ECONÓMICA, PATRIMONIO Y CONTRATACIÓN	CLECE, S.A.	1.811.141,92	06/11/2014
177/11	SERVICIO DE IMPRESIÓN Y PERSONALIZACIÓN DE TÍTULOS OFICIALES Y SUPLEMENTOS EUROPEOS AL TÍTULO SOBRE PAPEL SE SEGURIDAD INERTE Y DE TÍTULOS PROPIOS SOBRE DISTINTOS PAPELES	89GE	GASTOS CENTRALIZADOS - SERVICIO GESTIÓN ECONÓMICA, PATRIMONIO Y CONTRATACIÓN	SIGNE, S.A,	PRECIOS UNITARIOS	18/11/2014
222/11	SEGURO DE ACCIDENTES PERSONALES DE LOS BECARIOS DE LA U.C. (LOTE 3)	89GE	GASTOS CENTRALIZADOS - SERVICIO GESTIÓN ECONÓMICA, PATRIMONIO Y CONTRATACIÓN	AXA SEGUROS GENERALES, S.A.	PRECIOS UNITARIOS	07/11/2014
222/11	SEGURO DE RESPONSABILIDAD CIVIL PARA LA U.C. (LOTE 1)	89GE	GASTOS CENTRALIZADOS - SERVICIO GESTIÓN ECONÓMICA, PATRIMONIO Y CONTRATACIÓN	SEGURCAIXA ADESLAS, S.A.	17.355,77	19/12/2014

EXP.	OBJETO	U.F.G.	FORMA ADJUDICACIÓN	CONTRATISTA	IMPORTE ADJUDIC. (IVA INCLUIDO)	FECHA ADJUDIC.
310/11	SERVICIO DE VIGILANCIA DE LA SALUD PARA EL PERSONAL INTEGRADO EN EL SERVICIO DE PREVENCIÓN MANCOMUNADO DE LA U.C.	89GE GASTOS CENTRALIZADOS - SERVICIO GESTIÓN ECONÓMICA, PATRIMONIO Y CONTRATACIÓN	PROCEDIMIENTO ABIERTO	SOCIEDAD DE PREVENCIÓN FRATERNIDAD MUPRESPA, S.L.U.	60.579,56	22/12/2014
170/12	SERVICIO DE CONSULTORÍA, ASISTENCIA Y REPRESENTACIÓN DE LA U.C. EN LOS DIFERENTES ÓRDENES ADMINISTRATIVOS Y JURISDICCIONALES DEL DERECHO Y ASESORAMIENTO CON REFERENCIA A TEMAS ESPECÍFICOS DE LEGALIDAD	89GE GASTOS CENTRALIZADOS - SERVICIO GESTIÓN ECONÓMICA, PATRIMONIO Y CONTRATACIÓN	PROCEDIMIENTO NEGOCIADO SIN PUBLICIDAD	VICTORIA ORTEGA BENITO	20.866,21	30/07/2014
2013/NGSS ER018	SERVICIO PARA LA EJECUCIÓN DE UNA AUDITORÍA ANUAL DE REGULARIDAD CONTABLE DE LAS CUENTAS ANUALES RENDIDAS PARA EL EJERCICIO 2013 POR LA UNIVERSIDAD DE CANTABRIA, ASÍ COMO OTRAS AUDITORÍAS ESPECÍFICAS DE CUMPLIMIENTO DE PROYECTOS NACIONALES Y EUROPEOS DE INVESTIGACIÓN Y DE OTROS INGRESOS ESPECÍFICOS	89GE GASTOS CENTRALIZADOS - SERVICIO GESTIÓN ECONÓMICA, PATRIMONIO Y CONTRATACIÓN	PROCEDIMIENTO NEGOCIADO SIN PUBLICIDAD	PRICEWATERHOUSE COOPERS AUDITORES, S.L.	25.410,00	28/11/2014
137/09	SERVICIO DE MANTENIMIENTO DE LAS ZONAS VERDES DE LOS CAMPUS DE LA U.C.	89IN GASTOS CENTRALIZADOS - SERVICIO INFRAESTRUCTURAS	PROCEDIMIENTO ABIERTO	EULEN, S.A.	120.239,81	30/06/2014
495/09	SERVICIO DE RECOGIDA Y GESTIÓN DE RESIDUOS BIOLÓGICOS Y HOSPITALARIOS DE LA U.C.	89IN GASTOS CENTRALIZADOS - SERVICIO INFRAESTRUCTURAS	PROCEDIMIENTO ABIERTO	MARTÍNEZ AROCA, RAFAEL	PRECIOS UNITARIOS	10/03/2014
338/10	SERVICIO CONSERVACIÓN, MANTENIMIENTO, REFORMA Y REALIZACIONES MENORES DE LOS APARATOS ELEVADORES DE LOS EDIFICIOS DE LA UNIVERSIDAD	89IN GASTOS CENTRALIZADOS - SERVICIO INFRAESTRUCTURAS	PROCEDIMIENTO ABIERTO	ELECTRA VITORIA, S. COP.	82.938,67	10/03/2014
423/10	SERVICIO DE VIGILANCIA DE LA U.C.	89IN GASTOS CENTRALIZADOS - SERVICIO INFRAESTRUCTURAS	PROCEDIMIENTO ABIERTO	WISEGUR COMPAÑÍA DE SEGUROS, S.A.	811.847,00	18/11/2014
67/11	SUMINISTRO DE GAS PARA LOS CENTROS DE CONSUMO DE LA U.C.	89IN GASTOS CENTRALIZADOS - SERVICIO INFRAESTRUCTURAS	PROCEDIMIENTO ABIERTO	ENDESA ENERGÍA, S.A.U.	PRECIOS UNITARIOS	15/05/2014
173/11	SERVICIO DE CONSERVACIÓN Y MANTENIMIENTO DE LAS INSTALACIONES Y EQUIPOS DE PROTECCIÓN CONTRA INCENDIOS UBICADOS EN LOS EDIFICIOS Y CAMPUS DE LA U.C.	89IN GASTOS CENTRALIZADOS - SERVICIO INFRAESTRUCTURAS	PROCEDIMIENTO ABIERTO	PROSEGUER ESPAÑA, S.L.	20.783,93	06/11/2014

EXP.	OBJETO	U.F.G.	FORMA ADJUDICACIÓN	CONTRATISTA	IMPORTE ADJUDIC. (IVA INCLUIDO)	FECHA ADJUDIC.
442/08	SERVICIO DE COORDINACIÓN EN MATERIA DE SEGURIDAD Y SALUD DURANTE LA EJECUCIÓN DE LAS OBRAS DE LA U.C.	VARIAS APLICACIONES	PROCEDIMIENTO ABIERTO	CENTRO DE ESTUDIOS DE MATERIALES DE CONTROL DE OBRA, S.A. (CEMOSA)	PRECIOS UNITARIOS	24/02/2014
134/10	ADOPCIÓN DE ACUERDO MARCO DE SUMINISTRO DE EQUIPOS INFORMÁTICOS Y PERIFÉRICOS DE UTILIZACIÓN COMÚN EN LA U.C.	VARIAS APLICACIONES	PROCEDIMIENTO ABIERTO	DERTEN SISTEMAS, S.A.	PRECIOS UNITARIOS	14/01/2014
201/12	SERVICIO DE AGENCIA DE VIAJES PARA LA U.C.	VARIAS APLICACIONES	PROCEDIMIENTO ABIERTO	VIAJES EL CORTE INGLÉS, S.A.	PRECIOS UNITARIOS	18/11/2014

UNIVERSIDAD DE CANTABRIA



PRESUPUESTO
2014

MEMORIA DE LIQUIDACIÓN

7 - Estadísticas



GERENCIA
SERVICIO FINANCIERO Y PRESUPUESTARIO

UNIVERSIDAD DE CANTABRIA



PRESUPUESTO

2014

MEMORIA DE LIQUIDACIÓN

7 - Estadísticas

Alumnos



GERENCIA

SERVICIO FINANCIERO Y PRESUPUESTARIO

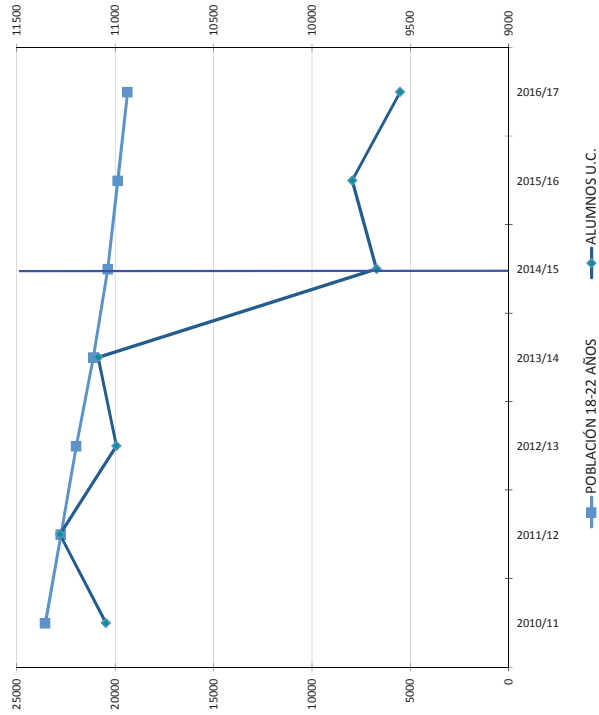
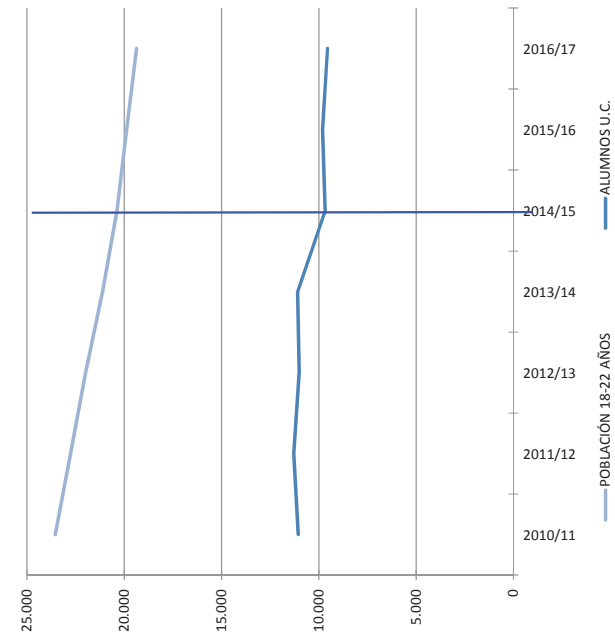
1.1.- EVOLUCIÓN DE LA POBLACIÓN (18-22) Y DEL NÚMERO DE ALUMNOS MATRICULADOS EN LA UC

POBLACIÓN	2010/11	2011/12	2012/13	2013/14	2014/15	2010-2014
ALUMNOS U.C.	11.048	11.281	10.994	11.087	9.672	-12,45
POBLACIÓN 18-22 AÑOS	23.544	22.751	21.976	21.100	20.369	-13,49
TASA ALUMNOS/POBLACIÓN	46,92	49,58	50,03	52,55	47,48	1,19
MED. 5 A					49,31	

PROYECCIÓN

POBLACIÓN	2015/16	2016/17	2010-2016
ALUMNOS U.C.	9.796	9.552	-13,54
POBLACIÓN 18-22 AÑOS	19.864	19.370	-17,73
TASA ALUMNOS/POBLACIÓN	49,31	49,31	

Los datos sobre población 18-22 se han calculado a partir del censo de población de 2001 (último disponible).

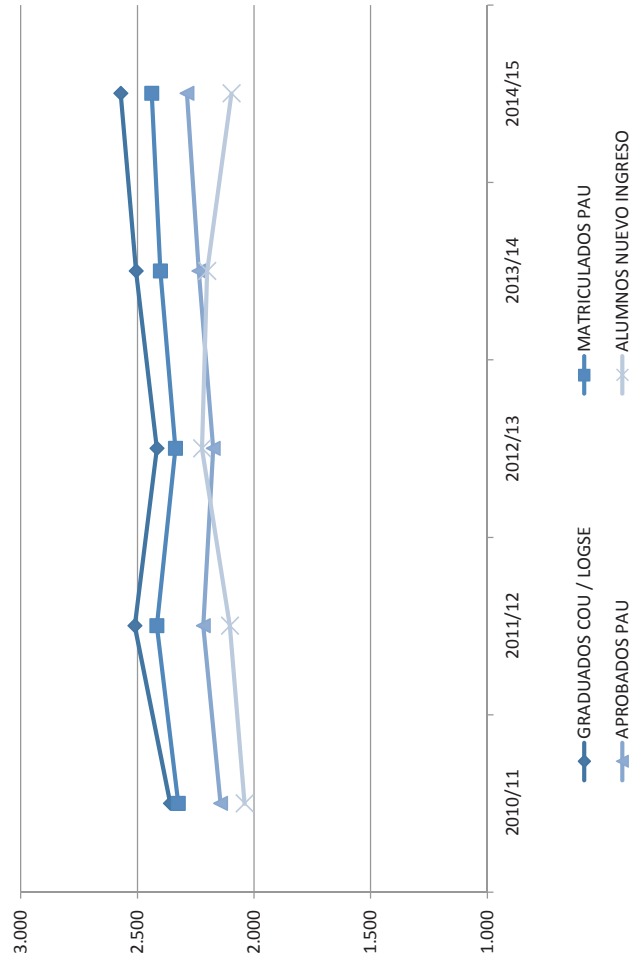


1.2.- RELACIÓN BACHILLERATO - PRUEBAS DE ACCESO - ALUMNOS DE NUEVO INGRESO: 2010/11 – 2014/15

POBLACIÓN	2010/11	2011/12	2012/13	2013/14	2014/15
GRADUADOS COU / LOGSE	2.359	2.511	2.417	2.506	2.572
MATRICULADOS PAU	2.324	2.417	2.337	2.402	2.438
APROBADOS PAU	2.143	2.218	2.175	2.237	2.287
ALUMNOS NUEVO INGRESO	2.041	2.103	2.223	2.201	2.097

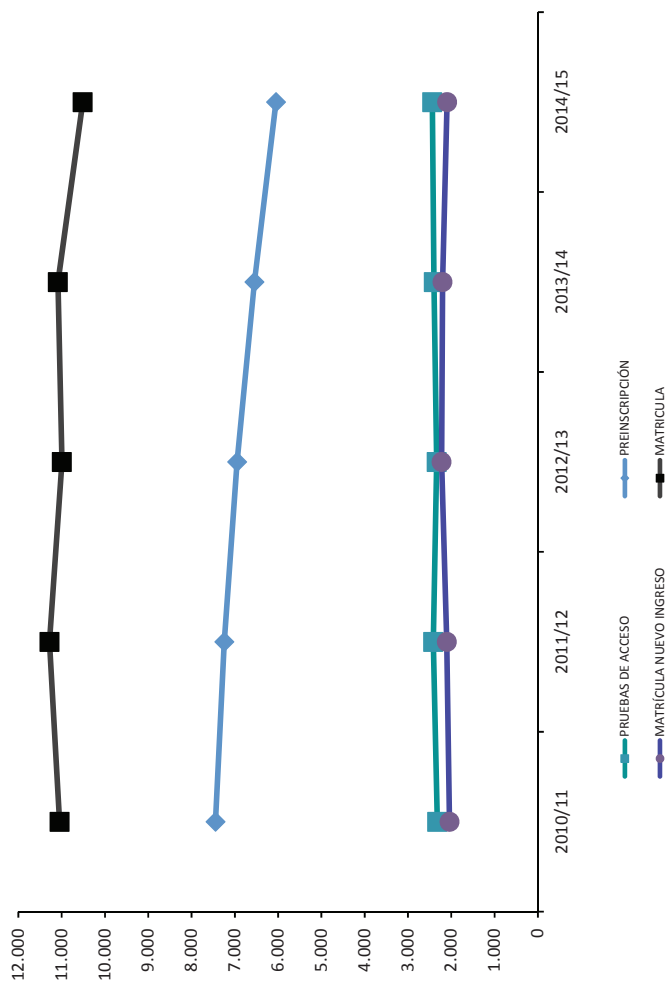
El porcentaje de alumnos de nuevo ingreso está calculado sobre el número de graduados COU / LOGSE del curso anterior.

El porcentaje de aprobados PAU se calcula sobre el número de matriculados.



1.3.- EVOLUCIÓN DE LAS PRUEBAS DE ACCESO, PREINSCRIPCIÓN Y MATRÍCULA: 2010/11 - 2014/15

	2010/11	2011/12	2012/13	2013/14	2014/15
PRUEBAS DE ACCESO	2.324	2.417	2.337	2.402	2.438
PREINSCRIPCIÓN	7.447	7.242	6.945	6.547	6.049
MATRÍCULA NUEVO INGRESO	2.041	2.103	2.223	2.201	2.097
MATRÍCULA	11.048	11.281	10.994	11.087	10.513



1.4.- EVOLUCIÓN DEL NÚMERO DE ALUMNOS DE NUEVO INGRESO POR PLANES DE ESTUDIO: 2010/11 - 2014/15

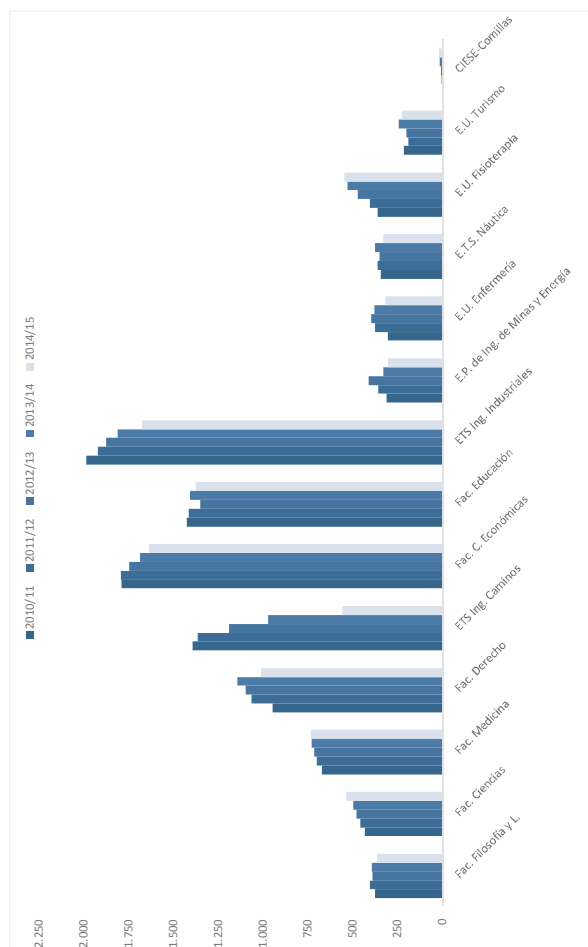
TITULACIONES	CUPO	MATRÍCULA					DIF
		2010/11	2011/12	2012/13	2013/14	2014/15	
ARTE Y HUMANIDADES							
Geografía y Ordenación del Territorio							
Estudios Hispánicos	50		6	4	7	6	-1
Historia		70	84	63	63	67	4
Total Arte y Humanidades	70	70	90	67	70	73	3
CIENCIAS							
Doble Grado en Física y Matemáticas	12					12	12
Física	60	27	26	49	51	41	-10
Matemáticas	60	29	21	17	21	34	13
Total Ciencias	120	56	47	66	72	87	15
CIENCIAS DE LA SALUD							
Enfermería	75	75	75	76	80	78	-2
Fisioterapia	100	100	100	106	105	107	2
Logopedia	40			39	40	31	-9
Medicina	120	120	120	120	123	123	0
Total Ciencias de la Salud	295	295	335	341	348	339	-9
CIENCIAS SOCIALES Y JURÍDICAS							
Administración y Dirección de Empresas	240	240	240	241	246	245	-1
Derecho	150	185	198	195	212	150	-62
Economía	120	90	119	124	120	122	2
Geografía y Ordenación del Territorio		25	23	27	18	18	-11
Magisterio de Educación Infantil	130	130	130	130	133	134	1
Magisterio de Educación Primaria	195	195	195	194	203	196	-7
Relaciones Laborales		50	56	84	73	66	-7
Turismo		53	39	64	63	34	-29
Total Ciencias Sociales y Jurídicas	968	1.000	1.059	1.079	965	-114	
INGENIERÍA Y ARQUITECTURA							
Ingeniería Civil	240	200	146	96	50	54	4
Ingeniería de los Recursos Energéticos		56	66	87	62	45	-17
Ingeniería de los Recursos Mineros		11	14	23	27	42	15
Ingeniería de Tecnologías de Telecomunicación	90	67	65	96	84	77	-7
Ingeniería Eléctrica		17	32	43	31	33	2
Ingeniería Electrónica Industrial y Automática		39	52	46	55	52	-3
Ingeniería en Tecnologías Industriales	60	60	60	63	65	64	-1
Ingeniería Informática	50	50	50	51	63	63	0
Ingeniería Marina		8	7	13	23	30	7
Ingeniería Marítima		13	15	14	17	15	-2
Ingeniería Mecánica	60	60	60	62	62	62	0
Ingeniería Náutica y Transporte Marítimo		22	17	33	34	37	3
Ingeniería Química	60	49	47	63	59	59	0
Total Ingeniería y Arquitectura	652	631	631	690	632	633	1
TOTALES		2.041	2.103	2.223	2.201	2.097	-104

1.5.- EVOLUCIÓN DE LA MATRÍCULA DE NUEVO INGRESO POR CENTROS: 2010/11 – 2014/15

CENTRO	2010/11	2011/12	2012/13	2013/14	2014/15	COMP. 2014 - 2013 ALUMN. %
Fac. Filosofía y Letras	95	107	90	92	85	-7
Fac. Ciencias	106	97	117	135	150	15
Fac. Medicina	120	120	120	123	123	0
Fac. Derecho	235	254	279	285	216	-69
ETS. Ing. Caminos, Canales y Puertos	200	146	96	50	54	4
Fac. CC. Económicas y Empresariales	330	359	365	366	367	1
Fac. Educación	325	325	324	336	330	-6
ETS Ing. Industriales y Telecom.	292	316	373	356	347	-9
E.Politécnica de Ing. de Minas y Energía	67	80	110	89	87	-2
EU Enfermería	75	75	76	80	78	-2
ETS Náutica	43	39	60	74	82	8
EU Turismo	53	39	64	63	34	-29
EU Fisioterapia	100	140	145	145	138	-7
CIESE-Corillas		6	4	7	6	-1
TOTAL	2.041	2.103	2.223	2.201	2.097	-104
						-4,73

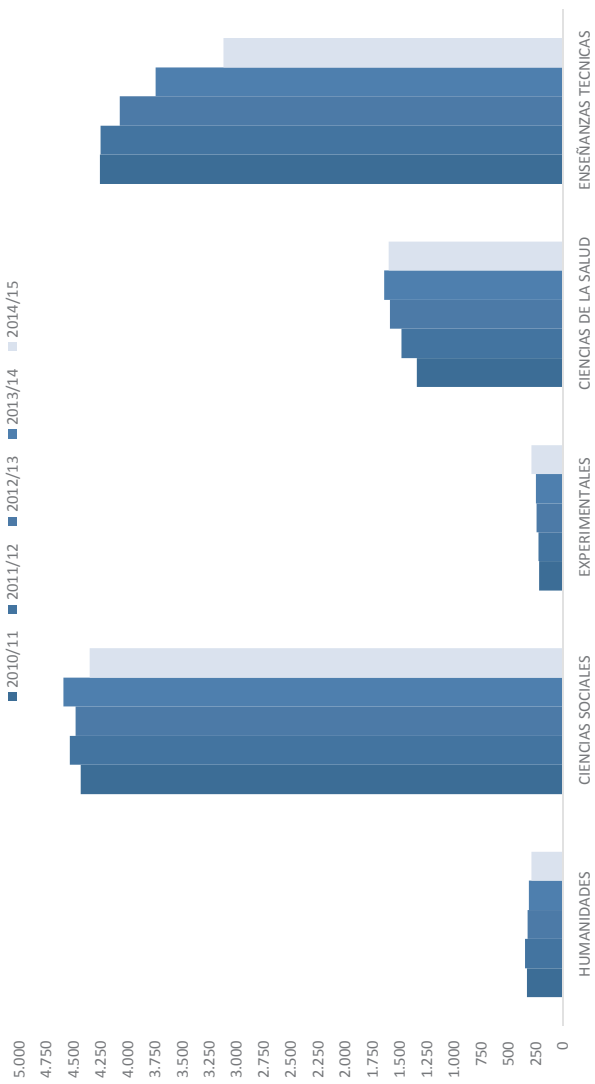
1.6.- EVOLUCIÓN DE LA MATRÍCULA POR CENTROS: 2010/11 - 2014/15

CENTRO	2010/11	2011/12	2012/13	2013/14	2014/15	COMP. 2014 - 2013 ALUMN.	%
Fac. Filosofía y L.	377	406	390	395	367	-28	-7,09
Fac. Ciencias	432	458	480	497	536	39	7,85
Fac. Medicina	672	702	717	732	735	3	0,41
Fac. Derecho	949	1.067	1.097	1.146	1.013	-133	-11,61
ETS Ing. Caminos	1.394	1.367	1.190	972	560	-412	-42,39
Fac. C. Económicas	1.792	1.796	1.750	1.689	1.636	-53	-3,14
Fac. Educación	1.426	1.416	1.350	1.409	1.377	-32	-2,27
ETS Ing. Industriales	1.986	1.923	1.878	1.813	1.677	-136	-7,50
E.P. de Ing. de Minas y Energía	314	360	412	331	305	-26	-7,85
E.U. Enfermería	305	377	397	379	318	-61	-16,09
E.T.S. Náutica	344	364	353	378	330	-48	-12,70
E.U. Fisioterapia	362	405	474	531	547	16	3,01
E.U. Turismo	215	190	203	245	225	-20	-8,16
CIESE-Comillas		6	10	16	21	5	31,25
TOTAL	10.568	10.837	10.701	10.533	9.647	-886	-8,41



1.7.- EVOLUCIÓN DE LA MATRÍCULA POR RAMAS DE ENSEÑANZA: 2010/11 - 2014/15

RAMA	2010/11	2011/12	2012/13	2013/14	2014/15	COMP. 2014 - 2013 ALUMN.	COMP. 2014 - 2013 %
HUMANIDADES	331	349	320	310	290	-20	-6,45
CIENCIAS SOCIALES	4.428	4.532	4.480	4.590	4.349	-241	-5,25
EXPERIMENTALES	218	225	241	248	290	42	16,94
CIENCIAS DE LA SALUD	1.339	1.484	1.588	1.642	1.600	-42	-2,56
ENSEÑANZAS TÉCNICAS	4.252	4.247	4.072	3.743	3.118	-625	-16,70
TOTAL	10.568	10.837	10.701	10.533	9.647	-886	-8,41



1.8.- MATRÍCULA TOTAL 1º Y 2º CICLO POR PLANES DE ESTUDIO: 2010/11-2014/15

PLAN	2010/11					2011/12					2012/13					2013/14					2014/15					2014-2013						
	ALUMNOS										ALUMNOS										%											
Dip. CC. Empresariales	377	242	126	56		377	242	126	56		377	242	126	56		377	242	126	56		377	242	126	56		377	242	126	56		-56	-100,00
Dip. Enfermería (1977)																															-4	-100,00
Dip. Enfermería (1999)	166	101	28	4		166	101	28	4		166	101	28	4		166	101	28	4		166	101	28	4		166	101	28	4		0	
Dip. Fisioterapia	135	45	12			135	45	12			135	45	12			135	45	12			135	45	12			135	45	12			-3	-100,00
Dip. Máquinas Navales	56	42	10	3		56	42	10	3		56	42	10	3		56	42	10	3		56	42	10	3		56	42	10	3		0	
Dip. Marina Civil			1					1					1					1					1					1			-3	-100,00
Dip. Navegación Marítima	40	21	9	3		40	21	9	3		40	21	9	3		40	21	9	3		40	21	9	3		40	21	9	3		0	
Dip. Graduado Social																															0	
Dip. Relaciones Laborales	190	143	81	25		190	143	81	25		190	143	81	25		190	143	81	25		190	143	81	25		190	143	81	25		-25	-100,00
Dip. Turismo	76	13	4			76	13	4			76	13	4			76	13	4			76	13	4			76	13	4			0	
Ing. T. Industrial	8	8	5	4		8	8	5	4		8	8	5	4		8	8	5	4		8	8	5	4		8	8	5	4		-2	-50,00
Ing. T.I. - Electricidad	79	59	30	13		79	59	30	13		79	59	30	13		79	59	30	13		79	59	30	13		79	59	30	13		-6	-46,15
Ing. T.I. - Electrónica Industrial	90	56	39	17		90	56	39	17		90	56	39	17		90	56	39	17		90	56	39	17		90	56	39	17		-9	-52,94
Ing. T.I. - Mecánica	213	140	67	39		213	140	67	39		213	140	67	39		213	140	67	39		213	140	67	39		213	140	67	39		-19	-48,72
Ing. T.I. - Química Industrial	179	134	76	42		179	134	76	42		179	134	76	42		179	134	76	42		179	134	76	42		179	134	76	42		-23	-54,76
Ing. T. Minas																															0	
Ing. T. Minas: Explotación de M.	136	102	55	18		136	102	55	18		136	102	55	18		136	102	55	18		136	102	55	18		136	102	55	18		-11	-61,11
Ing. T. Minas: Mineralurgia y M.	34	23	9	5		34	23	9	5		34	23	9	5		34	23	9	5		34	23	9	5		34	23	9	5		-2	-40,00
Ing. T. Naval: Propulsión y S.B.	91	61	35	28		91	61	35	28		91	61	35	28		91	61	35	28		91	61	35	28		91	61	35	28		-14	-50,00
Ing. T.O. Públicas: C. Civiles	415	270	147	47		415	270	147	47		415	270	147	47		415	270	147	47		415	270	147	47		415	270	147	47		-45	-95,74
Ing. T.T. - Sist. Electrónicos	122	93	56	28		122	93	56	28		122	93	56	28		122	93	56	28		122	93	56	28		122	93	56	28		-16	-57,14
Maestro - Educ. Física	275	189	83	41		275	189	83	41		275	189	83	41		275	189	83	41		275	189	83	41		275	189	83	41		-41	-100,00
Maestro - Educ. Infantil	198	110	26	8		198	110	26	8		198	110	26	8		198	110	26	8		198	110	26	8		198	110	26	8		-8	-100,00
Maestro - Educ. Primaria	231	139	35	10		231	139	35	10		231	139	35	10		231	139	35	10		231	139	35	10		231	139	35	10		-10	-100,00
Maestro - Lengua Extrajera	218	133	44	18		218	133	44	18		218	133	44	18		218	133	44	18		218	133	44	18		218	133	44	18		-18	-100,00
Ing. Caminos, C. y P. (1982)																															0	
Ing. Caminos, C. y P.	666	540	395	242		666	540	395	242		666	540	395	242		666	540	395	242		666	540	395	242		666	540	395	242		-171	-70,66
Ing. Industrial (1988)	2	4	2	3		2	4	2	3		2	4	2	3		2	4	2	3		2	4	2	3		2	4	2	3		-2	-66,67
Ing. Industrial	356	290	233	179		356	290	233	179		356	290	233	179		356	290	233	179		356	290	233	179		356	290	233	179		-84	-46,93
Ing. Informática	150	109	81	45		150	109	81	45		150	109	81	45		150	109	81	45		150	109	81	45		150	109	81	45		-26	-57,78
Ing. Químico	155	116	92	54		155	116	92	54		155	116	92	54		155	116	92	54		155	116	92	54		155	116	92	54		-26	-48,15

PLAN	2010/11					2011/12					2012/13					2013/14					2014/15					2014-2013	
	ALUMNOS										%		ALUMNOS										%				
Ing. Telecomunicación	228	194	145	100	62	194	145	100	62	-38	145	100	62	-38	100	62	-38	100	62	-38	62	-38	-38,00				
Lic. Admón. y D. de Empresas	728	554	352	141	43	554	352	141	43	-98	352	141	43	-98	141	43	-98	141	43	-98	43	-98	-69,50				
Lic. CC. Físicas (1985)	79	58	35	15	7	58	35	15	7	0	35	15	7	0	15	7	0	15	7	0	7	-8	-53,33				
Lic. Física	52	41	26	8	2	41	26	8	2	0	26	8	2	0	8	2	0	8	2	0	2	-6	-75,00				
Lic. CC. Matemáticas (1979)	464	382	281	203	87	382	281	203	87	-116	281	203	87	-116	203	87	-116	203	87	-116	87	-116	-57,14				
Lic. Matemáticas	268	203	142	82	19	203	142	82	19	-63	142	82	19	-63	82	19	-63	82	19	-63	19	-63	-76,83				
Lic. Derecho	59	35	18	12	3	35	18	12	3	-9	18	12	3	-9	12	3	-9	12	3	-9	3	-9	-75,00				
Lic. Economía	149	112	74	37	14	112	74	37	14	-23	74	37	14	-23	37	14	-23	37	14	-23	14	-23	-62,16				
Lic. Geografía	28	33	41	24	12	33	41	24	12	-12	41	24	12	-12	24	12	-12	24	12	-12	12	-12	-50,00				
Lic. Historia	0	439	318	206	109	439	318	206	109	-2	318	206	109	-2	206	109	-2	206	109	-2	109	-2	-100,00				
Lic. Máquinas Navales	29	23	22	16	2	23	22	16	2	-14	22	16	2	-14	16	2	-14	16	2	-14	2	-14	-87,50				
Lic. Marina Civil	112	44	16	0	0	44	16	0	0	0	16	0	0	0	0	0	0	0	0	0	0	0	0				
Lic. Medicina	0	70	42	2	4	70	42	2	4	-4	42	2	4	-4	2	4	-4	2	4	-4	4	-4	-100,00				
Lic. Náutica y T. Marítimo	365	356	269	120	25	356	269	120	25	-95	269	120	25	-95	120	25	-95	120	25	-95	25	-95	-79,17				
Lic. Psicopedagogía	28	36	17	7	0	36	17	7	0	-7	17	7	0	-7	7	0	-7	7	0	-7	0	-7	-100,00				
Grad. Sup. Ingeniería Ambiental	17	9	5	1	0	17	9	5	1	0	9	5	1	0	5	1	0	5	1	0	1	-1	-100,00				
M. Complementaria	0	70	42	2	4	70	42	2	4	0	42	2	4	0	2	4	0	2	4	0	4	0	0				
M. Erasmus	365	356	269	120	25	356	269	120	25	-95	269	120	25	-95	120	25	-95	120	25	-95	25	-95	-79,17				
M. SICUE	28	36	17	7	0	36	17	7	0	-7	17	7	0	-7	7	0	-7	7	0	-7	0	-7	-100,00				
M. Cornell	17	9	5	1	0	17	9	5	1	0	9	5	1	0	5	1	0	5	1	0	1	-1	-100,00				
Complementos de formación	0	70	42	2	4	70	42	2	4	0	42	2	4	0	2	4	0	2	4	0	4	0	0				
M. Extraordinaria	0	70	42	2	4	70	42	2	4	0	42	2	4	0	2	4	0	2	4	0	4	0	0				
M. Visitantes	0	70	42	2	4	70	42	2	4	0	42	2	4	0	2	4	0	2	4	0	4	0	0				
TOTAL MATRÍCULA	7.773	5.624	3.432	1.813	591	5.624	3.432	1.813	591	-1.222	3.432	1.813	591	-1.222	1.813	591	-1.222	1.813	591	-1.222	591	-1.222	-67,40				
Dif. curso anterior																											
PLANES ESTUDIO	7.293	5.180	3.139	1.681	566	5.180	3.139	1.681	566	-1.115	3.139	1.681	566	-1.115	1.681	566	-1.115	1.681	566	-1.115	566	-1.115	-66,33				
Dif. curso anterior																											
INDICE BASE 2000-2001 = 100	59,25	42,87	26,16	13,82	4,50	42,87	26,16	13,82	4,50	-13,37	26,16	13,82	4,50	-13,37	13,82	4,50	-13,37	13,82	4,50	-13,37	4,50	-13,37	-66,33				

1.9.- MATRÍCULA TOTAL GRADO POR PLANES DE ESTUDIO: 2010/11 - 2014/15

TITULACIONES	CUPO	2010/11	2011/12	2012/13	2013/14	2014/15	DIF
ARTE Y HUMANIDADES							
Estudios Hispánicos		6	10	16	21	5	
Historia		123	196	218	245	252	7
Total Arte y Humanidades		123	202	228	261	273	12
CIENCIAS							
Física		45	71	113	145	161	16
Matemáticas		42	55	67	80	108	28
Doble Grado en Física y Matemáticas						12	12
Total Ciencias		87	126	180	225	281	56
CIENCIAS DE LA SALUD							
Enfermería		75	276	369	375	318	-57
Logopedia		40	40	76	109	133	24
Fisioterapia		100	320	386	422	414	-8
Medicina		120	384	511	623	728	105
Total Ciencias de la Salud		599	1.020	1.342	1.529	1.593	64
CIENCIAS SOCIALES Y JURÍDICAS							
Administración y Dirección de Empresas		240	585	824	1.028	1.140	112
Derecho		205	378	501	623	622	-1
Economía		120	212	306	382	434	52
Geografía y Ordenación del Territorio		46	63	80	101	98	-3
Magisterio de Educación Infantil		130	296	427	533	545	12
Magisterio de Educación Primaria		195	505	719	799	832	33
Relaciones Laborales		90	164	234	295	304	9
Turismo		139	177	199	245	225	-20
Total Ciencias Sociales y Jurídicas		1.291	2.380	3.290	4.006	4.200	194
INGENIERÍA Y ARQUITECTURA							
Ingeniería Civil		240	557	648	683	487	-196
Ingeniería de los Recursos Energéticos		62	127	183	211	194	-17
Ingeniería de los Recursos Mineros		82	108	165	97	101	4
Ingeniería de Tecnologías de Telecomunicación		90	184	271	315	325	10
Ingeniería Eléctrica		21	44	72	92	105	13
Ingeniería Electrónica Industrial y Automática		40	74	101	123	142	19
Ingeniería en Tecnologías Industriales		60	274	338	371	375	4
Ingeniería Informática		50	124	158	204	227	23
Ingeniería Marina		22	30	41	60	80	20
Ingeniería Marítima		35	78	82	96	83	-13
Ingeniería Mecánica		60	93	141	187	255	30
Ingeniería Náutica y Transporte Marítimo		43	76	112	146	139	-7
Ingeniería Química		60	64	112	164	208	13
Total Ingeniería y Arquitectura		1.175	1.929	2.522	2.831	2.734	-97
TOTALES		3.275	5.657	7.562	8.852	9.081	229
MATRÍCULA TOTAL 1º Y 2º CICLO / GRADO		10.568	10.837	10.701	10.533	9.647	-886

1.10.- DATOS SOBRE LA EVOLUCIÓN DE LOS ESTUDIOS DE DOCTORADO RD778 2011/12-2014/15

DEPARTAMENTOS	2011/2012						2012/2013						2013/2014						2014/2015					
	AM	TUT	CO	CD	CI	TL	AM	TUT	CO	CD	CI	TL	AM	TUT	CO	CD	CI	TL	AM	TUT	CO	CD	CI	TL
1 ANATOMÍA Y BIOLOGÍA CELULAR	1	5			12		1	4			12													
2 BIOLOGÍA MOLECULAR	1	29			2		26				2		18						17					
3 C. E INGENIERIA DEL TERRENO Y MATERIALES	1	22			2		25				1	1	17						14					3
4 CIENCIAS HISTÓRICAS	3	13			36	19	6	12			72	3	7						4	1			12	3
5 C. Y T. DEL AGUA Y DEL MEDIO AMBIENTE	1	11			12	2	1	7			12		8						6					1
6 CIENCIAS MÉDICAS Y QUIRÚRGICAS	2	4			24		2	4			4		5						2					1
7 DERECHO PÚBLICO	1	27			12	3	1	21			12	2	17						16					1
8 INGENIERIA ESTRUCTURAL Y MECÁNICA	3				1		2				2		2						2					1
9 TRANSPORTE Y TECNOLOGÍA DE PROYECTOS Y P.	12	8					1	1					1						1					1
10 ECONOMÍA	3	13			36		8				1		8						6					
11 EDUCACION	1																							
12 INGENIERIA DE COMUNICACIONES	1						1						1						1					1
13 FILOLOGÍA	2						8					1												
14 FÍSICA APLICADA	3	13			36																			
15 FÍSICA MODERNA	1																							
16 FISIOLÓGIA Y FARMACOLOGÍA	1																							
17 GEOGRAFÍA, URBANISMO Y O. DEL TERRITORIO	2	19			24	2	1	8			12		11						10					
18 HISTORIA MODERNA Y CONTEMPORÁNEA	1	4			12	2							14						15					1
19 INGENIERIA ELÉCTRICA Y ENERGÉTICA	1	4			12	2													2					1
20 MATEMÁTICA APLICADA Y C. DE LA COMPUTACION	1						1						1						1					
21 MATEMÁTICA ESTADÍSTICA Y COMPUTACIÓN	12	8			105	2	3	2			24	6	3						1	2			12	1
22 MEDICINA Y PSIQUIATRÍA	1						1						1						1					
23 INGENIERIAS QUÍMICA Y BIOMOLECULAR	2						1						1						3					
24 ING. GEOGRÁFICA Y TECN. DE EXPRESIÓN GRÁFICA	2	31			24		1	3					5						22					1
25 ADMINISTRACIÓN DE EMPRESAS	1	18					1	21			12		17						13					
26 C. Y T. DE NAVEGACIÓN Y CONSTRUCCIÓN NAVAL	2	9			24		1	8			12		5						6					
27 DERECHO PRIVADO	1						1						2						2					
29 C. TIERRA Y FÍSICA DE LA MATERIA CONDENSADA	2						3						2						2					
30 INGENIERIA INFORMÁTICA Y ELECTRÓNICA	9						3						2						2					
50 TEC. ELECTRÓNICA, ING. DE SISTEMAS Y AUTOMAT.	7						5						2						1					
51 QUÍMICA E INGENIERIA DE PROCESOS Y RECURSOS	14						11						5						2					
101 FÍSICA Y CIENCIAS DE LA TIERRA	1						1						1						2					1
102 BIOMEDICINA	1						1						1						4					
103 MATEMÁTICAS Y SUS APLICACIONES	1	18					13						9						6					
104 DESARROLLO Y APLICACIÓN DE MODELOS EN ING. CIVIL																								
TOTALES	34	284	0	0	355	31	16	220	0	0	168	15	21	0	189	0	0	12	12	16	2	24	5	

AM: ALUMNOS MATRICULADOS

TUT: ALUMNOS MATRICULADOS TUTELA ACADÉMICA

CO: CRÉDITOS OFERTADOS

CD: CRÉDITOS DOCENCIA MATRICULADOS

CI: CRÉDITOS INVESTIGACIÓN MATRICULADOS

SUF: SUFICIENCIA INVESTIGADORA

TL: TESIS LEIDAS

1.11.- ALUMNOS MATRICULADOS EN LOS ESTUDIOS DE DOCTORADO 2014/15

FACULTAD DE FILOSOFÍA Y LETRAS	
TITULO	ALUMNOS
DOCTORADO EN GEOGRAFÍA-(Decreto 56)	1
DOCTORADO EN HISTORIA CONTEMPORÁNEA-(Decreto 1393)	7
DOCTORADO EN HISTORIA MODERNA (Decreto 1393)	8
DOCTORADO EN HISTORIA-(Decreto 56)	4
DOCTORADO EN PATRIMONIO HISTÓRICO Y TERRITORIAL-(Decreto 1393)	10
DOCTORADO EN PREHISTORIA Y ARQUEOLOGÍA-(Decreto 1393)	10
NUMERO DE MATRICULADOS	40
FACULTAD DE CIENCIAS	
TITULO	ALUMNOS
DOCTORADO EN CIENCIAS, TECNOLOGÍA Y COMPUTACIÓN-(Decreto 1393)	34
DOCTORADO EN CIENCIAS, TECNOLOGÍA Y COMPUTACIÓN-(Decreto 56)	4
DOCTORADO EN MATEMÁTICAS Y COMPUTACIÓN-(Decreto 1393)	13
NUMERO DE MATRICULADOS	51
FACULTAD DE MEDICINA	
TITULO	ALUMNOS
DOCTORADO EN BIOLOGÍA MOLECULAR Y BIOMEDICINA-(Decreto 1393)	31
DOCTORADO EN CIENCIAS DE LA SALUD-(Decreto 1393)	69
NUMERO DE MATRICULADOS	100
FACULTAD DE DERECHO	
TITULO	ALUMNOS
DOCTORADO EN DERECHO-(Decreto 1393)	13
NUMERO DE MATRICULADOS	13
ESCUELA TECNICA SUPERIOR DE INGENIEROS DE CAMINOS, CANALES Y PUERTOS	
TITULO	ALUMNOS
DOCTORADO EN CIENCIAS Y TECNOLOGÍAS PARA LA GESTIÓN AMBIENTAL DE SISTEMAS HÍDRICOS-(Decreto 56)	3
DOCTORADO EN CIENCIAS Y TECNOLOGÍAS PARA LA GESTIÓN AMBIENTAL DE SISTEMAS HÍDRICOS-(Decreto 1393)	6
DOCTORADO EN CIENCIAS Y TECNOLOGÍAS PARA LA GESTIÓN DE LA COSTA-(Decreto 1393)	25
DOCTORADO EN INGENIERÍA AMBIENTAL-(Decreto 1393)	10
DOCTORADO EN INGENIERÍA AMBIENTAL-(Decreto 56)	1
DOCTORADO EN INGENIERÍA CIVIL-(Decreto 1393)	17
NUMERO DE MATRICULADOS	62
FACULTAD DE CIENCIAS ECONOMICAS Y EMPRESARIALES	
TITULO	ALUMNOS
DOCTORADO EN ADMINISTRACIÓN DE EMPRESAS-(Decreto 1393)	25
DOCTORADO EN ECONOMÍA: INSTRUMENTOS DEL ANÁLISIS ECONÓMICO-(Decreto 1393)	16
DOCTORADO EN NEGOCIOS Y GESTION DE LA ACTIVIDAD EMPRESARIAL CON APLICACIÓN A PYMES, EMPRENDIMIENTO Y EMPRESA FAMILIAR-(Decreto 1393)	10
NUMERO DE MATRICULADOS	51

ESCUELA DE DOCTORADO	
TITULO	ALUMNOS
DOCTORADO EN ARQUEOLOGÍA PREHISTÓRICA-(Decreto 99)	5
DOCTORADO EN BIOLOGÍA MOLECULAR Y BIOMEDICINA-(Decreto 99)	17
DOCTORADO EN CIENCIA Y TECNOLOGÍA-(Decreto 99)	14
DOCTORADO EN CIENCIAS DE ANTIGUEDAD-(Decreto 99)	3
DOCTORADO EN CIENCIAS JURÍDICAS Y EMPRESARIALES-(Decreto 99)	9
DOCTORADO EN ECONOMÍA: INSTRUMENTOS DEL ANÁLISIS ECONÓMICO-(Decreto 99)	4
DOCTORADO EN EQUIDAD E INNOVACIÓN DE LA EDUCACIÓN-(Decreto 99)	12
DOCTORADO EN GEOGRAFÍA E HISTORIA-(Decreto 99)	15
DOCTORADO EN HISTORIA CONTEMPORÁNEA (Decreto 99)	6
DOCTORADO EN HISTORIA MODERNA (Decreto 99)	9
DOCTORADO EN INGENIERÍA CIVIL-(Decreto 99)	24
DOCTORADO EN INGENIERÍA DE COSTAS, HIDROBIOLOGÍA Y GESTIÓN DE SISTEMAS ACUÁTICOS-(Decreto 99)	8
DOCTORADO EN INGENIERÍA INDUSTRIAL: TECNOLOGÍAS DE DISEÑO Y PRODUCCIÓN INDUSTRIAL-(Decreto 99)	14
DOCTORADO EN INGENIERÍA NÁUTICA, MARINA Y RADIOELECTRÓNICA NAVAL-(Decreto 99)	5
DOCTORADO EN INGENIERÍA QUÍMICA, DE LA ENERGÍA DE Y DE PROCESOS-(Decreto 99)	9
DOCTORADO EN MEDICINA Y CIENCIAS DE LA SALUD (Decreto 99)	21
DOCTORADO EN PATRIMONIO ARQUITECTÓNICO, CIVIL, URBANÍSTICO Y REHABILITACIÓN DE CONSTRUCCIONES EXISTENTES (Decreto 99)	4
DOCTORADO EN TECNOLOGÍAS DE LA INFORMACIÓN Y COMUNICACIONES EN REDES MÓVILES (Decreto 99)	8
NUMERO DE MATRICULADOS	187
FACULTAD DE EDUCACIÓN	
TITULO	ALUMNOS
DOCTORADO EN EDUCACIÓN-(Decreto 1393)	20
NUMERO DE MATRICULADOS	20
ESCUELA TECNICA SUPERIOR DE INGENIEROS INDUSTRIALES Y DE TELECOMUNICACION	
TITULO	ALUMNOS
DOCTORADO EN INGENIERÍA INDUSTRIAL-(Decreto 1393)	9
DOCTORADO EN INGENIERÍA QUÍMICA Y DE PROCESOS-(Decreto 1393)	26
DOCTORADO EN TECNOLOGÍAS DE LA INFORMACIÓN Y COMUNICACIONES EN REDES MÓVILES-(Decreto 56)	1
DOCTORADO EN TECNOLOGÍAS DE LA INFORMACIÓN Y COMUNICACIÓN EN REDES MÓVILES-(Decreto 1393)	20
NUMERO DE MATRICULADOS	56
NUMERO TOTAL DE MATRICULADOS	580

1.12.- EVOLUCIÓN DEL NÚMERO DE ALUMNOS MATRICULADOS EN LOS ESTUDIOS PROPIOS POR DEPARTAMENTO Y PROGRAMA 2010/11 - 2014/15

	NUMERO DE ALUMNOS 2010/11			NUMERO DE ALUMNOS 2011/12			NUMERO DE ALUMNOS 2012/13			NUMERO DE ALUMNOS 2013/14			NUMERO DE ALUMNOS (1) 2014/15			
	MA	EX	FC	MA	EX	FC	MA	EX	FC	MA	EX	FC	MA	EX	FC	
1 ANATOMÍA Y BIOLOGÍA CELULAR																
2 BIOLOGÍA MOLECULAR																
3 C. E INGENIERIA DEL TERRENO Y MATERIALES																
4 CIENCIAS HISTÓRICAS																
5 C. Y T. DEL AGUA Y DEL MEDIO AMBIENTE			41													
6 CIENCIAS MÉDICAS Y QUIRÚRGICAS						42										
7 DERECHO PÚBLICO		33			25			32						35	23	
8 INGENIERÍA ESTRUCTURAL Y MECÁNICA	27	16	22	40	9	47	42	5	27	37	2	9	35	4	1	
9 TRANSPORTE Y TECNOLOGÍA DE PROYECTOS Y P.							45	4	13							
10 ECONOMÍA	88	3	3	75	1	7	69	6	38	69	8	9	74	5	13	
11 EDUCACION						38										
12 INGENIERÍA DE COMUNICACIONES															21	
13 FILOLOGÍA																
14 FÍSICA APLICADA																
15 FÍSICA MODERNA																
16 FISIOLÓGIA Y FARMACOLOGÍA	13		16	14			3									
17 GEOGRAFÍA, URBANISMO Y O. DEL TERRITORIO																
18 HISTORIA MODERNA Y CONTEMPORANEA																
19 INGENIERÍA ELÉCTRICA Y ENERGÉTICA																
20 MATEMÁTICA APLICADA Y C. DE LA COMPUTACION																
21 MATEMÁTICA ESTADÍSTICA Y COMPUTACIÓN																
22 MEDICINA Y PSIQUIATRÍA																
23 INGENIERÍAS QUÍMICA Y BIOMOLECULAR																
24 ING. GEOGRÁFICA Y TECN. DE EXPRESIÓN GRÁFICA	5	3														
25 ADMINISTRACIÓN DE EMPRESAS	60	87	1	16	75	53	2	114	6	1	12	23	3	8	22	
26 C. Y T. DE NAVEGACIÓN Y CONSTRUCCIÓN NAVAL																
27 DERECHO PRIVADO	40			36			34		61				66		22	
28 ENFERMERIA		96			55		50		84						19	
29 C. TIERRA Y FÍSICA DE LA MATERIA CONDENSADA			4													
30 INGENIERÍA INFORMÁTICA Y ELECTRÓNICA																
31 FACULTAD DE FILOSOFÍA Y LETRAS	20			25			13						39		13	
32 FACULTAD DE CIENCIAS		10					19								45	
33 FACULTAD DE MEDICINA																
34 FACULTAD DE DERECHO			85													
35 ETS INGENIEROS DE CAMINOS, CANALES Y PUERTOS																
36 FACULTAD DE C.ECONÓMICAS Y EMPRESARIALES					38	9	15	5					25	2	61	
37 ESCUELA DE DOCTORADO																
41 FACULTAD DE EDUCACIÓN				27			29	18					21	317	40	
45 ETS DE NAÚTICA																
50 TEC. ELECTRÓNICA, ING. DE SISTEMAS Y AUTOMAT.			19	223			18	12					21		159	
56 INSTITUTO DE HIDRAULICA AMBIENTAL																
96 FUNDACIÓN UCEIF																
97 CIESE-COMILLAS														36	29	
98 EU DE FISIOTERAPIA "GIMBERNAT CANTABRIA"	16			24			37						18		22	
TOTALES	228	238	182	299	267	167	177	485	392	117	270	759	270	95	326	508
																292

(1) Datos a 20/01/2015

1.13.- EVOLUCIÓN DEL NÚMERO DE ALUMNOS MATRICULADOS EN ESTUDIOS DE MASTER OFICIAL POR RAMAS 2010/11 - 2014/15

TITULACIONES Y RAMAS DE ESTUDIO	PLAZAS 2014/15	2010/11	2011/12	2012/13	2013/14	2014/15	COMP. 2014 - 2013 ALUMN. %
ARTE Y HUMANIDADES							
Máster Universitario en enseñanza del español como lengua extranjera	35		23	23	23	22	-1
Máster Universitario del Mediterráneo al Atlántico: La construcción de Europa entre el Mundo Antiguo y Medieval	20		4	4	2	4	2
Máster Universitario en Patrimonio Histórico y Territorial	20	43	33	35	23	26	3
Máster Universitario en Prehistoria y Arqueología	20	21	17	8	19	26	7
Máster Universitario en Estudios Avanzados de Historia Moderna "Monarquía de España" S. XVI-XVIII	25	6	9	10	13	7	-6
Máster Universitario en Historia Contemporánea	40	20	17	13	12	15	3
Máster Universitario en recursos territoriales y estrategias de ordenación	10					2	2
Total Arte y Humanidades	90	103	93	92	92	102	10
CIENCIAS							
Máster Universitario en Nuevos Materiales	15	7	6	4	6	4	-2
Máster Universitario en Ciencias de Materiales							
Máster Universitario en Computación		12	13	9	4	1	-3
Máster Universitario en Física y Tecnologías Físicas		11	2	2			0
Máster Universitario en Física, Instrumentación y Medio Ambiente	25				9	7	-2
Máster Universitario en Matemáticas y Computación	25	17	11	8	13	12	-1
Máster Universitario en Técnicas de Análisis, Evaluación y Gestión Sostenible de Procesos y Riesgos Naturales		15	11	9	1		-1
Total Ciencias	62	43	32	33	33	24	-9
CIENCIAS DE LA SALUD							
Máster Universitario en Biología Molecular y Biomedicina	60	24	8	17	10	19	9
Máster Universitario en Condicionantes Genéticos, Nutricionales y Ambientales del Crecimiento y el Desarrollo	100	15	24	11	7	13	6
Master Universitario en iniciación a la investigación en salud mental	15				9	13	4
Master Universitario en investigación en cuidados de salud	35				22	20	-2
Máster Universitario en gestión integral e investigación de las heridas crónicas	25		20	20	24	23	-1
Total Ciencias de la Salud	39	52	48	72	72	88	16
CIENCIAS SOCIALES Y JURÍDICAS							
Máster Universitario en Dirección de Empresas (MBA)	30	48	60	41	37	45	8
Máster Universitario en Dirección de Marketing (Empresas Turísticas)	30	31	36	24	27	21	-6
Máster Universitario en Empresa y Tecnologías de la Información	30	34	19	22	27	22	-5
Máster Universitario en Economía: Instrumentos del Análisis Económico	45	15	9	12	5	4	-1
Máster Universitario en Formación del Profesorado de Educación Secundaria	120	94	109	90	122	127	5
Máster Universitario en Investigación e Innovación en Contextos Educativos	30	28	38	33	30	22	-8
Máster Universitario en Aprendizaje y Enseñanza de Segundas Lenguas	25					13	13
Máster Universitario en Fundamentos y Principios del Sistema Jurídico	15	13	24	21	13	12	-1
Total Ciencias Sociales y Jurídicas	263	295	243	243	261	266	5

TITULACIONES Y RAMAS DE ESTUDIO	PLAZAS					COMP. 2014 - 2013	
	2014/15	2010/11	2011/12	2012/13	2013/14	2014/15	ALUMN. %
INGENIERÍA Y ARQUITECTURA							
Máster Universitario de Investigación en Ingeniería Ambiental	30	15	5	7	8	8	0
Máster Universitario en Gestión Ambiental de Sistemas Hidráulicos	20	33	27	18	12	10	-2
Máster Universitario en Gestión Integrada de Zonas Costeras	20	16	25	19	8	8	0
Máster Universitario en Ingeniería Ambiental	20	38	30	17	10	14	4
Máster Universitario en Ingeniería de Costas y Puertos	20	34	37	36	35	36	1
Máster Universitario en Integridad y Durabilidad de Materiales, Componentes y Estructuras	15			2	3	6	3
Máster Universitario en Ingeniería de Caminos, Canales y Puertos	80				27	123	96
Máster Universitario en Investigación en Ingeniería Civil	20	24	23	13	7	8	1
Máster Europeo en Ingeniería de la Construcción - Master in European Construction Engineering	20	15	17	19	19	20	1
Máster Universitario en Ingeniería Marina	40				13	23	10
Máster Universitario en Ingeniería Náutica y Gestión Marítima	40				13	25	12
Máster Universitario en Ingeniería Química "Producción y Consumo Sostenible"		17	10	11	9		-9
Máster Universitario en Investigación en Ingeniería Industrial	20	15	20	15	13	10	-3
Máster Universitario en Ingeniería Industrial	60				31	23	3
Máster Universitario en Tecnologías de la Información y Comunicaciones en Redes Móviles		15	23	12	1		-1
Máster Universitario en Ingeniería de Telecomunicación	60					10	10
Máster Universitario en Ingeniería Química	20					19	19
Máster Universitario en Ingeniería de Minas	25					18	18
Total Ingeniería y Arquitectura	222	238	731	200	198	361	163
NUMERO TOTAL DE MATRICULADOS	676	731	616	656	841	185	28,20

1.14.- EVOLUCIÓN DEL NÚMERO DE ALUMNOS POR CENTRO EN ESTUDIOS DE MASTER OFICIAL: 2010/11 - 2014/15

CENTROS Y TITULACIONES	PLAZAS				
	2010/11	2011/12	2012/13	2013/14	2014/15
FACULTAD DE FILOSOFÍA Y LETRAS					
Máster Universitario del Mediterráneo al Atlántico: La construcción de Europa entre el Mundo Antiguo y Medieval	20	4	4	2	4
Máster Universitario en Patrimonio Histórico y Territorial	20	43	35	23	26
Máster Universitario en Prehistoria y Arqueología	20	21	8	19	26
Máster Universitario en Historia Moderna	25	6	10	13	7
Máster Universitario en Historia Contemporánea	40	20	17	13	15
Máster Universitario en recursos territoriales y estrategias de ordenación	10				2
Total matriculados	90	80	70	69	80
FACULTAD DE CIENCIAS					
Máster Universitario en Nuevos Materiales	15	7	6	4	4
Máster Universitario en Ciencias de Materiales					
Máster Universitario en Computación	25	12	13	9	4
Máster Universitario en Física y Tecnologías Físicas		11	2		1
Máster Universitario en Física, Instrumentación y Medio Ambiente	25			9	7
Máster Universitario en Matemáticas y Computación	25	17	11	8	13
Máster Universitario en Técnicas de Análisis, Evaluación y Gestión Sostenible de Procesos y Riesgos Naturales		15	11	9	1
Total matriculados	62	43	32	33	24
FACULTAD DE MEDICINA					
Máster Universitario en Biología Molecular y Biomedicina	60	24	8	17	10
Máster Universitario en Estudio y Tratamiento del Dolor					
Máster Universitario en Iniciación a la investigación en salud mental	15			9	13
Máster Universitario en Condicionantes Genéticos, Nutricionales y Ambientales del Crecimiento y el Desarrollo	100	15	24	11	7
Total matriculados	39	32	28	26	45
FACULTAD DE DERECHO					
Máster Universitario en Fundamentos y Principios del Sistema Jurídico	15	13	24	21	13
Total matriculados	13	24	21	13	12
ESCUELA TÉCNICA SUPERIOR DE INGENIEROS DE CAMINOS, CANALES Y PUERTOS					
Máster Universitario de Investigación en Ingeniería Ambiental	30	15	5	7	8
Máster Universitario en Gestión Ambiental de Sistemas Hídricos	20	33	27	18	12
Máster Universitario en Gestión Integrada de Zonas Costeras	20	16	25	19	8
Máster Universitario en Ingeniería Ambiental	20	38	30	17	14
Máster Universitario en Ingeniería de Caminos, Canales y Puertos	80				27
Máster Universitario en Ingeniería de Costas y Puertos	20	34	37	36	35
Máster Universitario en Ingeniería de Materiales, Componentes y Estructuras	15			2	3
Máster Universitario en Investigación en Ingeniería Civil	20	24	23	13	7
Máster Europeo en Ingeniería de la Construcción - Master in European Construction Engineering	20	15	17	19	19
Total matriculados	175	164	131	129	233

CENTROS Y TITULACIONES	PLAZAS					
	2010/11	2011/12	2012/13	2013/14	2014/15	
FACULTAD DE CIENCIAS ECONOMICAS Y EMPRESARIALES						
Máster Universitario en Dirección de Empresas (MBA)	30	48	60	41	37	45
Máster Universitario en Dirección de Marketing (Empresas Turísticas)	30	31	36	24	27	21
Máster Universitario en Empresa y Tecnologías de la Información	30	34	19	22	27	22
Máster Universitario en Economía: Instrumentos del Análisis Económico	45	15	9	12	5	4
Total matriculados	128	124	124	99	96	92
FACULTAD DE EDUCACION						
Máster Universitario en Formación del Profesorado de Educación Secundaria	120	94	109	90	122	127
Máster Universitario en Investigación e Innovación en Contextos Educativos	30	28	38	33	30	22
Máster Universitario en Aprendizaje y Enseñanza de Segundas Lenguas	25					13
Total matriculados	122	147	123	152	152	162
ESCUELA TÉCNICA SUPERIOR DE INGENIEROS INDUSTRIALES Y DE TELECOMUNICACION						
Máster Universitario en Ingeniería Industrial	60		21	31	20	23
Máster Universitario en Ingeniería Química "Producción y Consumo Sostenible"	20	17	10	11	9	
Máster Universitario en Investigación en Ingeniería Industrial	20	15	20	15	13	10
Máster Universitario en Tecnologías de la Información y Comunicaciones en Redes Móviles		15	23	12	1	
Máster Universitario en Ingeniería de Telecomunicación	60					10
Máster Universitario en Ingeniería Química	20					19
Total matriculados	47	74	69	43	43	62
E.P. DE INGENIERÍA DE MINAS Y ENERGÍA						
Máster Universitario en Ingeniería de Minas	25					18
Total matriculados	25	0	0	0	0	18
E.U. DE ENFERMERIA CASA SALUD VALDECILLA						
Máster Universitario gestión integral e investigación de las heridas crónicas	25		20	20	24	23
Máster Universitario en investigación en cuidados de salud	35				22	20
Total matriculados	0	20	20	46	46	43
ESCUELA TÉCNICA SUPERIOR DE NÁUTICA						
Máster Universitario en Ingeniería Marina	40				13	23
Máster Universitario en Ingeniería Náutica y Gestión Marítima	40				13	25
Total matriculados	0	0	0	0	26	48
CIESE-COMILLAS						
Máster Universitario en enseñanza del español como lengua extranjera	35		23	23	23	22
Total matriculados	0	23	23	23	23	22
NUMERO TOTAL DE MATRICULADOS						
	676	731	616	656	841	841

UNIVERSIDAD DE CANTABRIA



PRESUPUESTO
2014

MEMORIA DE LIQUIDACIÓN

7 - Estadísticas

Ingresos por Matrícula

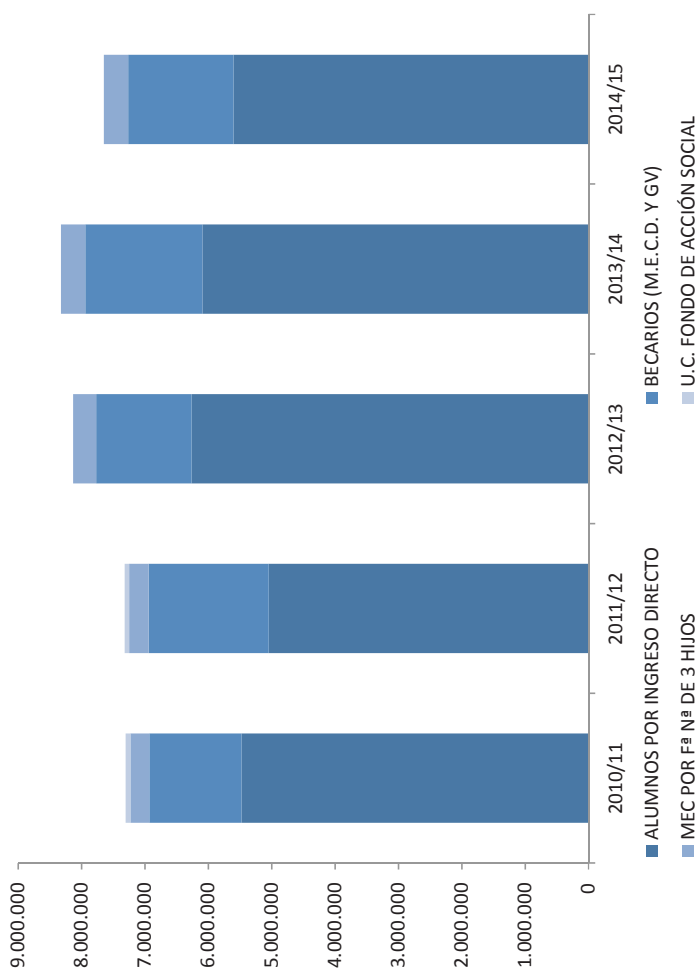


GERENCIA

SERVICIO FINANCIERO Y PRESUPUESTARIO

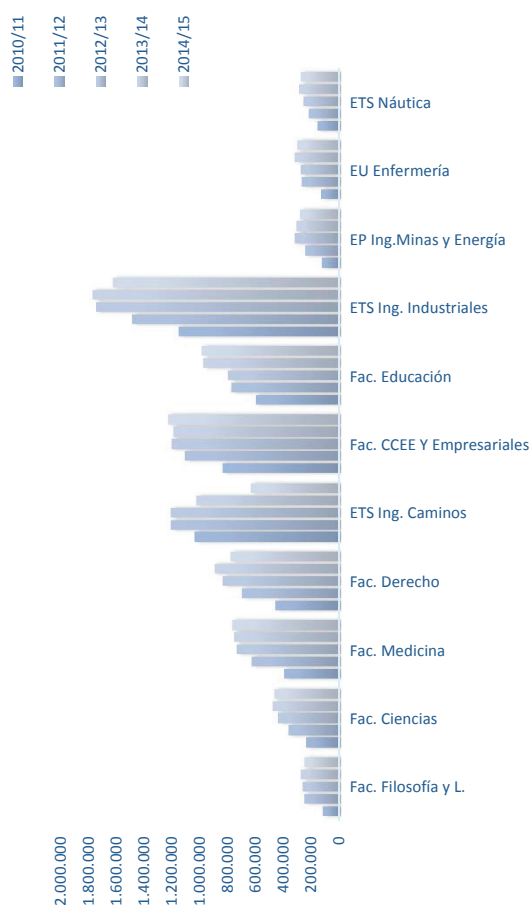
2.1- INGRESOS MATRÍCULA POR FUENTES DE FINANCIACIÓN 2010/11 – 2014/15

FUENTE DE FINANCIACIÓN	2010/11	2011/12	2012/13	2013/14	2014/15
ALUMNOS POR INGRESO DIRECTO	5.471.031,29	5.043.871,41	6.262.018,38	6.091.703,42	5.599.620,56
BECARIOS (M.I.E.C.D. Y GV)	1.457.789,17	1.894.154,28	1.504.280,79	1.847.477,19	1.659.691,80
MEC POR Fª Nª DE 3 HIJOS	295.144,08	306.626,88	361.899,99	381.495,65	386.752,12
U.C. FONDO DE ACCIÓN SOCIAL	76.266,46	73.133,96	0,00	0,00	0,00
TOTAL	7.300.231,00	7.317.786,53	8.128.199,16	8.320.676,26	7.646.064,48



2.2.- INGRESOS MATRÍCULA POR CENTROS: 2010/11 - 2014/15

CENTRO	2010/11	2011/12	2012/13	2013/14	2014/15
Fac. Filosofía y L.	227.010,71	254.456,48	267.625,94	278.278,11	257.856,58
Fac. Ciencias	360.187,95	369.251,73	443.503,84	483.000,75	470.934,00
Fac. Medicina	566.535,63	629.615,64	740.746,74	757.489,25	773.252,57
Fac. Derecho	645.182,62	704.081,53	840.984,81	898.642,90	780.910,50
ETS Ing. Caminos	1.278.498,66	1.211.875,08	1.211.301,28	1.026.460,95	638.325,39
Fac. CCEE Y Empresariales	1.105.835,34	1.111.323,72	1206756,66	1.194.223,06	1.228.468,33
Fac. Educación	843.671,11	778.485,67	800.379,93	974.856,38	992.305,34
ETS Ing. Industriales	1.576.392,09	1.486.001,91	1.743.545,35	1.768.070,38	1.627.302,31
EP Ing. Minas y Energía	230.119,14	250.475,69	324.798,02	312.694,95	287.096,00
EU Enfermería	231.313,96	272.645,35	282.766,43	323.452,71	303.924,54
ETS Náutica	218.053,01	222.629,77	260.549,55	294.065,07	282.288,31
TOTAL	7.282.800,22	7.290.842,57	8.122.958,55	8.311.234,51	7.642.663,87



2.3.- INGRESOS MATRÍCULA DE 1º Y 2º CICLO POR TITULACIONES 2010/11-2014/15

PLAN	2010/11	2011/12	2012/13	2013/14	2014/15
Dip. CC. Empresariales	193.788,52	106.972,84	30.135,35	9.664,28	
Dip. Enfermería (1999)	136.527,64	90.059,85	6.819,33	1.340,08	
Dip. Enfermería (1977)	0,00	0,00	0,00	0,00	
Dip. Estudios Empresariales	0,00	0,00	0,00	0,00	
Dip. Graduado Social	0,00	0,00	0,00	0,00	
Dip. Profesorado E.G.B.	0,00	0,00	0,00	0,00	
Dip. Máquinas Navales	39.838,40	23.883,49	2.752,69	1.130,10	
Dip. Marina Civil	0,00	0,00	0,00	0,00	
Dip. Navegación Marítima	37.283,79	16.605,03	3.970,61	384,19	
Dip. Relaciones Laborales	108.908,14	67.796,83	21.174,48	4.932,57	
Ing. T. Industrial	1.010,80	1.047,20	678,25	492,58	280,26
Ing. T. Minas	0,00	0,00	0,00	0,00	
I.T.Minas: Expl. de Minas	109.361,25	55.609,62	15.450,37	3.616,34	986,51
I.T.Minas: Min. y Metalurgia	20.537,65	9.958,95	2.054,56	704,01	421,51
Ing. T.I. - Electricidad	67.598,14	32.068,90	8.935,69	2.576,28	982,03
Ing. T.I. - Electrónica Industrial	59.485,10	30.782,02	11.898,31	3.688,07	1.122,16
Ing. T.I. - Mecánica	154.695,23	82.617,80	22.684,04	8.466,47	2.809,32
Ing. T.I. - Química Industrial	120.903,41	60.487,60	19.320,44	8.000,16	2.658,27
Ing. T. Naval: Propulsión y S.B.	35.803,43	20.024,25	8.303,02	4.430,88	1.958,04
Ing. T.O. Públicas: C. Civiles	391.940,52	195.101,17	73.028,89	10.554,66	281,38
Ing. T. Telecomunicación	0,00	0,00	0,00	0,00	
Ing. T.T. - Sist. Electrónicos	83.526,89	47.038,41	16.572,08	5.278,34	1.682,68
Ing. T.T.- Sist. Telecomunicación	0,00	0,00	0,00	0,00	
Maestro - Educ. Física	162.016,02	85.925,74	13.935,62	7.341,22	
Maestro - Educ. Infantil	126.663,16	64.071,59	5.861,24	1.479,24	
Maestro - Educ. Primaria	137.439,41	62.348,44	6.129,23	1.781,57	
Maestro - Lengua Extranjera	118.224,10	66.713,85	7.831,35	2.538,64	
Ing. Caminos, C. y P. (1982)	0,00	0,00	0,00	0,00	
Ing. Caminos, C. y P. (1999)	649.669,76	551.864,49	448.320,20	226.568,97	25.571,34
Ing. Industrial (1988)	252,70	523,60	271,30	420,39	140,13
Ing. Industrial	351.934,45	275.968,60	253.287,00	141.128,17	32.990,57
Ing. Informática	143.185,46	91.061,48	67.300,78	25.952,26	3.837,41
Ing. Químico	122.274,76	91.383,19	89.610,95	41.036,44	6.156,20
Ing. Telecomunicación	189.616,24	152.938,73	121.508,43	59.540,01	12.260,83

PLAN	2010/11	2011/12	2012/13	2013/14	2014/15
Lic. Admón. y D. de Empresas	455.880,86	317.790,30	190.200,05	34.053,86	5.111,14
Lic. CC. EE. y Empresariales	0,00	0,00	0,00	0,00	0,00
Lic. CC. Físicas	0,00	0,00	0,00	0,00	0,00
Lic. Física (2000)	64.026,33	45.126,94	24.854,49	5.383,38	982,03
Lic. CC. Matemáticas	0,00	0,00	0,00	0,00	0,00
Lic. Matemáticas (2000)	36.928,31	30.410,18	16.657,48	2.145,14	302,75
Lic. Derecho	351.004,13	276.291,30	257.506,40	151.258,94	31.782,90
Lic. Economía	192.669,87	137.406,55	102.639,91	23.354,64	2.660,36
Lic. Filosofía y Letras	0,00	0,00	0,00	0,00	0,00
Lic. Geografía	35.913,99	16.649,70	5.021,26	1.988,45	421,51
Lic. Historia	83.941,92	66.136,60	42.717,02	11.045,64	2.379,29
Lic. Máquinas Navales	22.764,51	28.595,28	41.615,37	19.848,47	4.487,42
Lic. Marina Civil	0,00	0,00	135,65	376,42	0,00
Lic. Medicina	398.233,85	303.834,89	227.609,43	110.561,25	2.563,53
Lic. Medicina y Cirugía	0,00	0,00	0,00	0,00	0,00
Lic. Náutica y T. Marítimo	23.278,50	21.644,08	19.436,80	14.323,38	556,62
Lic. Psicopedagogía	59.168,73	6.364,63	2.424,38	0,00	0,00
Matrícula complementaria	15.480,04	7.490,69	223,10	410,68	0,00
Erasmus	1.950,74	4.194,50	0,00	199,92	0,00
Complementos de formación		3.348,48	283,54	274,24	0,00
Alumno visitante		73,02	0,00	0,00	0,00
TOTAL	5.303.726,75	3.548.210,81	2.189.159,09	948.270,33	145.386,19
DIF. CURSO ANTERIOR	-2.281.152,55	-1.755.515,94	-1.359.051,72	-1.240.888,76	-802.884,14
SOLO PLANES	5.286.295,97	3.533.104,12	2.188.652,45	947.385,49	145.386,19
MEDIA TASAS ALUMNO	727,24	684,98	697,41	564,11	256,87

2.4.- INGRESOS POR MATRICULA DE GRADO POR TITULACIONES 2010/11 – 2014/15

PLAN	2010/11	2011/12	2012/13	2013/14	2014/15
Grado en Enfermería	94.786,32	182.585,50	275.947,10	322.112,63	303.924,54
Grado en Relaciones Laborales	52.545,39	93.984,55	148.220,92	197.471,57	206.140,11
Grado en Ingeniería de los Recursos Energéticos	51.072,84	115.322,85	190.381,48	237.146,65	192.653,40
Grado en Ingeniería de los Recursos Mineros	49.147,40	69.584,27	116.911,61	71.227,95	93.034,58
Grado en Ingeniería Eléctrica	17.300,38	39.261,90	74.066,43	101.111,46	118.732,32
Grado en Ing. Electrónica Industrial y Automática	32.426,52	63.968,67	103.781,28	135.347,86	159.645,13
Grado en Ingeniería Mecánica	74.143,92	130.344,02	214.478,73	259.291,39	279.412,30
Grado en Magisterio en Educación Infantil	92.688,53	185.106,49	286.980,64	377.560,74	382.218,05
Grado en Magisterio en Educación Primaria	147.471,16	307.954,93	477.217,47	584.154,97	610.087,29
Grado en Ingeniería Civil	236.888,38	464.909,42	689.952,19	789.337,32	612.472,67
Grado en Ingeniería en Tecnologías Industriales	142.109,48	220.614,19	331.143,47	393.180,08	396.321,06
Grado en Ingeniería Informática	53.582,60	107.160,87	167.447,55	246.234,82	241.020,55
Grado en Ingeniería Química	50.411,30	101.017,52	177.334,14	239.432,98	239.161,15
Grado en Ing. de Tecnologías de Telecomunicación	108.702,77	155.939,56	297.974,81	369.079,70	372.947,90
Grado en Admón. y Dirección de Empresas	192.499,33	402.124,20	632.142,83	800.204,67	855.097,92
Grado en Física	32.427,98	52.299,51	99.117,57	125.924,31	133.321,77
Grado en Matemáticas	30.037,27	43.192,75	68.125,97	77.360,84	88.907,05
Doble Grado en Física y Matemáticas					2.562,44
Grado en Derecho	132.724,96	266.008,85	414.083,01	544.979,82	542.987,49
Grado en Economía	70.996,76	147.029,83	251.638,52	326.945,61	365.598,91
Grado en Geografía y Ordenación del Territorio	31.235,70	44.773,92	64.117,88	83.897,15	74.039,29
Grado en Historia	75.919,10	126.896,26	155.769,78	181.346,87	181.016,49
Grado en Medicina	168.301,78	325.780,75	513.137,31	646.928,00	770.689,04
Grado en Ingeniería Náutica y Transporte Marítimo	22.914,34	43.578,01	85.464,37	120.561,92	132.452,96
Grado en Ingeniería Marina	13.006,54	19.567,27	35.168,23	55.891,84	74.880,94
Grado en Ingeniería Marítima	23.163,50	48.732,36	63.702,81	77.117,87	67.952,33
Grado en Estudios Hispánicos		3.897,01			
Matrícula Complementaria		2.535,78	4.733,97	6.148,54	1.829,15
Complementos de Formación			2.331,23	2.408,37	1.571,46
Alumnos Visitantes		5.404,48			
TOTAL	1.996.504,25	3.769.575,72	5.941.371,30	7.372.405,93	7.500.678,29
DIF. CURSO ANTERIOR	1.869.414,01	1.773.071,47	2.171.795,58	1.431.034,63	128.272,36
MEDIA TASAS ALUMNO	609,62	666,36	1.050,27	794,95	905,00

2.5.- INGRESOS POR MATRICULA DE MASTER 2010/11 – 2014/15

PLAN	2010/11	2011/12	2012/13	2013/14	2014/15
Máster Universitario en Biología Molecular y Biomedicina	38.876,96	11.777,92	44.571,04	22.880,28	51.361,14
Máster Universitario en Gestión Integral e Investigación de las Heridas Crónicas		33.551,64	52.886,61	68.419,04	68.385,62
Máster Universitario en Investigación en Salud Mental				22.466,78	
Máster Universitario en Iniciación a la Investigación en Salud Mental					27.809,66
Máster Universitario en Condicionantes Genéticos, Nutricionales y Ambientales del Crecimiento y el Desarrollo	23.901,47	16.924,63	21.458,88	14.685,70	27.580,07
Máster Universitario en Investigación en Cuidados de Salud				57.930,42	39.423,33
Máster Universitario en Ciencias de Materiales					
Máster Universitario en Nuevos Materiales	4.964,58	5.116,03	5.185,77	8.383,64	6.605,36
Máster Universitario en Computación	8.680,64	10.838,87	11.684,77	5.175,08	870,30
Máster Universitario en Física, Instrumentación y Medio Ambiente	6.993,93	1.262,16	2.368,57		
Máster Universitario en Matemáticas y Computación				13.890,22	9.530,18
Máster Universitario en Física y Tecnologías Físicas	11.842,82	7.041,77	12.414,50	14.467,46	12.742,34
Máster Universitario en Técnicas de Análisis, Evaluación y Gestión Sostenible de Procesos y Riesgos Naturales	13.790,64	9.629,40	10.724,18	256,34	
Máster Universitario en Dirección de Empresas (MBA)	37.846,74	41.035,78	59.200,54	55.019,94	59.059,62
Máster Universitario en Dirección de Marketing (Empresas Turísticas)	30.474,56	28.810,00	25.456,84	46.741,87	29.280,84
Máster Universitario en Empresa y Tecnologías de la Información	27.543,20	18.171,77	35.891,58	37.830,82	37.691,34
Máster Universitario en Enseñanza de Español como Lengua Extranjera		19.457,27			
Máster Universitario en Economía: Instrumentos del Análisis Económico	9.912,20	6.170,87	13.777,68	4.452,85	5.498,12
Máster Universitario en Formación del Profesorado de Educación Secundaria	82.086,83	104.435,05	93.465,34	124.348,21	127.013,64
Máster Universitario en Investigación e Innovación en Contextos Educativos	30.959,52	34.030,03	48.714,83	50.024,30	26.791,08
Máster Universitario en Aprendizaje y Enseñanza de Segundas Lenguas					21.865,29
Máster Universitario en Fundamentos y Principios del Sistema Jurídico					
Máster Universitario en Gestión Ambiental de Sistemas Hídricos	9.234,58	16.062,44	19.316,80	7.396,16	14.236,23
Máster Universitario en Gestión Integrada de Zonas Costeras	33.945,41	29.152,47	31.507,66	21.515,00	19.431,12
Máster Universitario en Ingeniería de Caminos, Canales y Puertos	19.126,32	32.323,97	29.889,52	13.431,56	14.758,38
Máster Universitario en Ingeniería de Costas y Puertos				44.721,85	210.630,85
Máster Universitario en Ingeniería Ambiental	41.037,17	40.747,35	67.961,21	71.867,04	63.456,81
Máster Universitario en Investigación en Ingeniería Ambiental	44.633,59	38.659,09	33.174,17	19.284,56	28.706,47
Máster Universitario en Investigación en Ingeniería Civil	11.494,19	7.657,00	12.300,38	9.793,93	11.691,00
Máster Universitario Europeo en Ingeniería de la Construcción	23.369,43	22.972,61	17.341,11	11.341,24	13.973,29
Máster Universitario en Ingeniería Química "Producción y Consumo Sostenible"	21.866,18	26.097,29	48.199,86	47.304,56	52.377,39
Máster Universitario en Ingeniería Química	23.169,84	14.175,93	27.187,87	23.375,80	
Máster Universitario en Ingeniería Industrial		29.778,70	30.160,88	17.120,78	29.741,94
Máster Universitario en Investigación en Ingeniería Industrial				28.095,30	
Máster Universitario en Integridad y Durabilidad de Materiales, Componentes y Estructuras	18.850,80	24.120,53	33.160,45	17.375,28	16.337,95
Máster Universitario en Tecnologías de la Información y Comunicaciones en Redes Móviles			5.199,42	8.056,70	14.300,80
Máster Universitario en Ingeniería de Telecomunicación	15.450,68	23.386,67	24.855,08	1.158,34	
Máster Universitario en Ingeniería de Minas					16.253,40
Máster Universitario en Ingeniería Marina					24.689,36
Máster Universitario del Mediterráneo al Atlántico: La Construcción de Europa entre en Mundo Antiguo y Medieval				31.191,82	32.719,28
Máster Universitario en Historia Contemporánea	10.464,69	6.870,44	12.514,94	33.576,96	33.785,10
Máster Universitario en Historia Moderna: La Monarquía de España, Siglos XVI, XVII y XVIII	4.536,86	7.235,47	10.729,41	15.046,32	6.325,13
Máster Universitario en Patrimonio Histórico y Territorial	28.489,92	19.235,03	43.971,90	32.828,15	16.534,95
Máster Universitario en Prehistoria y Arqueología	14.691,76	11.586,54	9.588,18	28.669,13	7.868,24
Máster Universitario en Recursos Territoriales y Estrategias de Ordenación					32.126,60
Erasmus	130,52			2.977,47	3.178,99
TOTAL	648.366,03	702.172,12	899.852,76	1.019.969,07	1.282.484,46
DIF. CURSO ANTERIOR	105.369,73	53.806,09	197.680,64	120.116,31	262.515,39
MEDIA TASAS ALUMNO	959,12	991,76	1.460,80	1.554,83	1.565,92

2.6.- DISTRIBUCIÓN DE LA MATRÍCULA POR DEPARTAMENTOS CURSO 2014/15 (ESTIMACIÓN)

Departamento	1º y 2º Ciclo	Grado	Master	Doctorado EES	Doctorado	Total
SIN ASIGNAR A DEPARTAMENTO	50.447,86	87.436,01	115.428,84	66.054,28	0,00	319.366,99
01 DPTO. ANATOMIA Y BIOLOGIA CELULAR	0,00	59.723,76	7.303,68	0,00	0,00	67.027,44
02 DPTO. BIOLOGIA MOLECULAR	0,00	53.621,84	30.109,99	0,00	0,00	83.731,83
03 DPTO. CIENCIA E INGENIERIA DEL TERRENO Y DE LOS MATERIALES	2.130,94	151.330,86	44.256,90	0,00	40,18	197.758,88
04 DPTO. CIENCIAS HISTORICAS	0,00	84.968,84	42.753,51	0,00	683,06	128.405,41
05 DPTO. CIENCIAS Y TECNICAS DEL AGUA Y DEL MEDIO AMBIENTE	4.402,58	113.244,94	178.100,26	0,00	562,52	296.310,30
06 DPTO. CIENCIAS MEDICAS Y QUIRURGICAS	0,00	309.249,54	32.258,02	0,00	782,75	342.290,31
07 DPTO. DERECHO PUBLICO	0,00	330.489,49	10.939,14	0,00	200,9	341.629,53
08 DPTO. INGENIERIA ESTRUCTURAL Y MECANICA	3.665,62	218.271,86	53.134,99	0,00	80,36	275.152,83
09 DPTO. TRANSPORTES Y TECNOLOGIA DE PROYECTOS Y PROCESOS	20.853,88	207.172,58	70.329,30	0,00	602,70	298.958,46
10 DPTO. ECONOMIA	5.111,14	525.092,71	12.834,52	0,00	80,36	543.118,73
11 DPTO. EDUCACION	0,00	713.202,81	74.208,21	0,00	0	787.411,02
12 DPTO. INGENIERIA DE COMUNICACIONES	4.904,33	185.033,16	15.639,66	0,00	40,18	205.617,33
13 DPTO. FILOGIA	339,90	354.731,05	58.305,43	0,00	241,08	413.617,46
14 DPTO. FISICA APLICADA	0,00	85.002,95	12.301,68	0,00	0	97.304,63
15 DPTO. FISICA MODERNA	0,00	39.549,52	8.675,87	0,00	0	48.225,39
16 DPTO. FISIOLOGIA Y FARMACOLOGIA	0,00	83.117,82	26.538,16	0,00	0	109.655,98
17 DPTO. GEOGRAFIA, URBANISMO Y ORDENACION DEL TERRITORIO	679,80	100.312,81	37.554,75	0,00	401,8	138.949,16
18 DPTO. HISTORIA MODERNA Y CONTEMPORANEA	1.359,59	87.743,83	35.502,36	0,00	602,70	125.208,48
19 DPTO. INGENIERIA ELECTRICA Y ENERGETICA	24.803,03	336.591,28	17.499,88	0,00	80,36	378.974,55
20 DPTO. MATEMATICA APLICADA Y CIENCIAS DE LA COMPUTACION	2.452,17	358.936,33	40.487,98	0,00	0	401.876,48
21 DPTO. MATEMATICAS, ESTADISTICA Y COMPUTACION	0,00	234.638,75	22.213,35	0,00	40,18	256.892,28
22 DPTO. MEDICINA Y PSIQUIATRIA	0,00	249.590,27	12225,34	0	722,48	262.538,09
23 DPTO. INGENIERIAS QUIMICA Y BIOMOLECULAR	9.307,73	148.687,06	31.436,26	0,00	0	189.431,05
24 DPTO. INGENIERIA GEOGRAFICA Y TECNICAS DE EXPRESION GRAFICA	0,00	200.737,59	30.733,79	0,00	120,54	231.591,92
25 DPTO. ADMINISTRACION DE EMPRESAS	5.796,56	697.360,00	146.371,93	0,00	883,96	850.412,45
26 DPTO. CIENCIAS Y TECNICAS DE LA NAVEGACION Y DE LA CONSTRUCCION NAVAL	0,00	155.272,65	61214,17	0	502,25	216.989,07
27 DPTO. DERECHO PRIVADO	0,00	363.433,24	6.057,38	0,00	241,08	369.731,70
28 DPTO. ENFERMERIA	0,00	261.910,27	72.908,27	0,00	0	334.818,54
29 DPTO. CIENCIAS DE LA TIERRA Y FISICA DE LA MATERIA CONDENSADA	493,26	147.248,69	6.422,55	0,00	80,36	154.244,86
30 DPTO. INGENIERIA INFORMÁTICA Y ELECTRÓNICA	3.837,41	218.764,76	2.451,57	0,00	0	225.053,74
50 DPTO. TECNOLOGIA ELECTRONICA E INGENIERIA DE SISTEMAS Y AUTOMATICA	4.800,41	263.614,87	10.023,11	0,00	120,54	278.558,93
51 DPTO. QUIMICA E INGENIERIA DE PROCESOS Y RECURSOS	0,00	84.682,77	2.378,73	0,00	40,18	87.101,68
TOTALES	145.386,21	7.510.764,91	1.328.599,58	66.054,28	7.150,52	9.057.955,50

UNIVERSIDAD DE CANTABRIA



PRESUPUESTO
2014

MEMORIA DE LIQUIDACIÓN

7 - Estadísticas

Personal

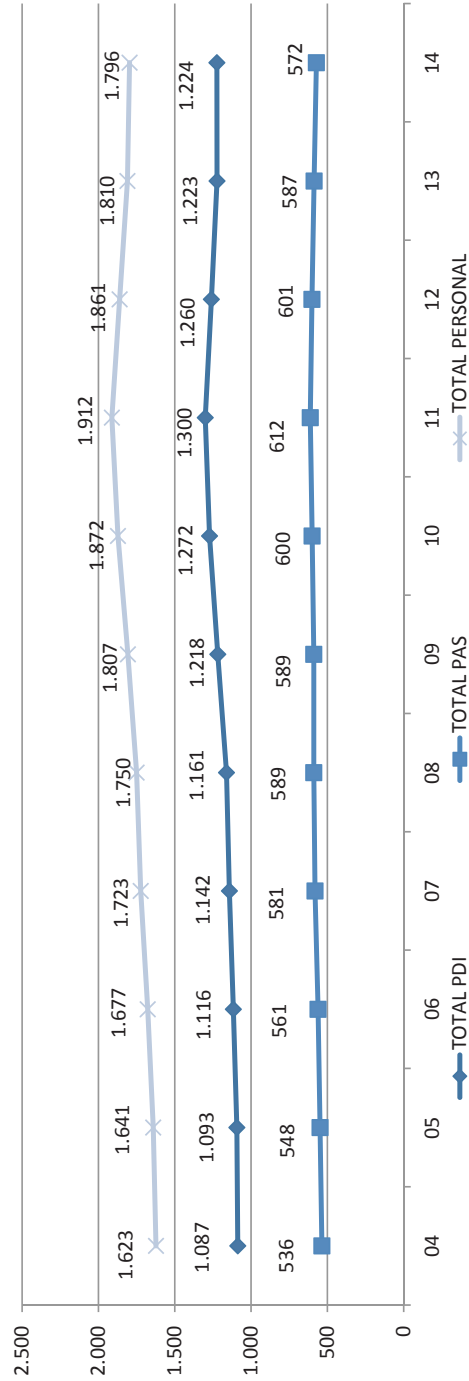


GERENCIA

SERVICIO FINANCIERO Y PRESUPUESTARIO

3.1.- EVOLUCIÓN DEL PERSONAL DE LA UC

CATEGORÍAS	04	05	06	07	08	09	10	11	12	13	14
NUMERARIOS	623	620	611	599	584	559	569	584	584	566	546
CONTRATADOS	464	473	505	543	577	659	703	716	676	657	678
TOTAL PDI	1.087	1.093	1.116	1.142	1.161	1.218	1.272	1.300	1.260	1.223	1.224
FUNCIÓNARIOS	314	321	335	350	363	358	367	381	373	368	363
LABORALES	208	215	219	223	219	225	229	226	224	215	207
PERSONAL VARIO	14	12	7	8	7	6	4	5	4	4	2
TOTAL PAS	536	548	561	581	589	589	600	612	601	587	572
TOTAL PERSONAL	1.623	1.641	1.677	1.723	1.750	1.807	1.872	1.912	1.861	1.810	1.796
PAS/ PDI	0,49	0,50	0,50	0,51	0,51	0,51	0,48	0,47	0,48	0,48	0,47



3.2.- EVOLUCIÓN DEL PDI

CATEGORÍAS	04	05	06	07	08	09	10	11	12	13	14
NUMERARIOS	623	620	611	599	584	559	569	584	584	566	546
- Catedrático U	148	150	148	151	150	153	166	168	175	168	161
- Titular U	321	318	316	315	318	311	314	334	339	334	329
- Catedrático EU	24	24	23	22	18	15	15	16	14	13	12
- Titular EU	127	125	121	108	95	77	72	64	54	49	42
- Otros	3	3	3	3	3	3	2	2	2	2	2
CONTRATADOS	464	473	505	543	577	659	703	716	676	657	678
- Contratados Doctores			27	36	51	73	81	92	95	97	101
- C. Doctores Programa I 3			12	11	18	13	9	4	5	6	8
- Ayudantes	0	0	18	45	54	64	64	62	59	53	39
- Ayudantes Doctores			9	22	40	40	52	43	42	58	66
- P. Sustitución								11	6	7	10
- P. Formación	80	79	50	37	26	14	7	0	0	0	0
- Asociados	380	389	383	385	380	448	486	501	464	432	448
- Asociados Extranjeros	4	5	5	4	4	4	3	2	2	1	1
- Eméritos			1	3	2	2	1	1	3	3	5
- Visitantes					2	1	0	0	0	0	0
TOTAL PDI	1.087	1.093	1.116	1.142	1.161	1.218	1.272	1.300	1.260	1.223	1.224

3.3.- EVOLUCIÓN PAS

CATEGORÍAS	04	05	06	07	08	09	10	11	12	13	14
FUNCIONARIOS											
GRUPO A.1	14	14	16	16	17	16	16	17	21	21	20
- Gestión	3	3	4	5	5	4	4	4	5	5	5
- Biblioteca	4	4	4	3	4	4	4	4	4	4	4
- Informática	7	7	8	8	8	8	8	8	11	11	10
- Técnicos								1	1	1	1
GRUPO A.2	43	43	50	52	57	55	55	67	69	66	66
- Gestión	7	8	8	7	12	11	11	19	20	18	18
- Biblioteca	26	25	25	27	27	26	26	29	30	29	29
- Informática	7	7	13	13	13	13	13	13	13	13	13
- Técnicos Obras e Instal.	3	3	4	5	5	5	5	6	6	6	6
GRUPO C.1	111	114	189	216	210	203	210	231	220	221	227
- Gestión	87	87	146	167	162	156	159	176	171	172	178
- Biblioteca	9	10	17	21	19	19	20	19	17	17	17
- Informática	12	14	24	26	27	26	28	28	25	25	26
- Técnicos Obras e Instal.	3	3	2	2	2	2	3	8	7	7	6
GRUPO C.2	145	149	79	65	78	83	86	66	63	60	50
- Gestión	120	123	63	51	64	69	71	50	49	46	37
- Biblioteca	20	22	16	14	14	14	15	16	14	14	13
- Informática	5	4	0	0	0	0	0	0	0	0	0
ESCALA E	1	1	1	1	1	1	0	0	0	0	0
- Subalterna	1	1	1	1	1	1	0	0	0	0	0
TOTAL FUNCIONARIOS	314	321	335	350	363	358	367	381	373	368	363
LABORALES											
ESCALA A	53	58	64	70	72	75	83	82	83	78	75
ESCALA B	155	157	155	153	147	150	146	144	141	137	132
TOTAL LABORALES	208	215	219	223	219	225	229	226	224	215	207
PERSONAL VARIO	14	12	7	8	7	6	4	5	4	4	2
TOTAL PAS	536	548	561	581	589	589	600	612	601	587	572

3.4.- INCREMENTOS ANUALES PDI (%)

CATEGORÍAS	05/04	06/05	07/06	08/07	09/08	10/09	11/10	12/11	13/12	14/13
NUMERARIOS										
- Catedrático U	1,4	-1,3	2,0	-0,7	2,0	8,5	1,2	4,2	-4,0	-4,2
- Titular U	-0,9	-0,6	-0,3	1,0	-2,2	1,0	6,4	1,5	-1,5	-1,5
- Catedrático EU	0,0	-4,2	-4,3	-18,2	-16,7	0,0	6,7	-12,5	-7,1	-7,7
- Titular EU	-1,6	-3,2	-10,7	-12,0	-18,9	-6,5	-11,1	-15,6	-9,3	-14,3
- Otros	0,0	0,0	0,0	0,0	0,0	-33,3	0,0	0,0	0,0	0,0
CONTRATADOS										
- Contratados Doctores	1,9	6,8	7,5	6,3	14,2	6,7	1,8	-5,6	-2,8	3,2
- C. Doctores Programa I 3	---	---	33,3	41,7	43,1	11,0	13,6	3,3	2,1	4,1
- Ayudantes	---	---	-8,3	63,6	-27,8	-30,8	-55,6	25,0	20,0	33,3
- Ayudantes Doctores	---	---	150,0	20,0	18,5	0,0	-3,1	-4,8	-10,2	-26,4
- P. Sustitución	---	---	144,4	81,8	0,0	30,0	-17,3	-2,3	38,1	13,8
- P. Formación	---	---	---	---	---	---	---	-45,5	16,7	42,9
- Asociados	-1,3	-36,7	-26,0	-29,7	-46,2	-50,0	-100,0	---	---	---
- Asociados Extranjeros	2,4	-1,5	0,5	-1,3	17,9	8,5	3,1	-7,4	-6,9	3,7
- Eméritos	25,0	0,0	-20,0	0,0	0,0	-25,0	-33,3	0,0	-50,0	0,0
- Visitantes	---	---	200,0	-33,3	0,0	-50,0	0,0	200,0	0,0	66,7
TOTAL PDI	0,6	2,1	2,3	1,7	4,9	4,4	2,2	-3,1	-2,9	0,1

3.5.- DISTRIBUCIÓN PDI CATEGORÍAS (%)

CATEGORÍAS	04	05	06	07	08	09	10	11	12	13	14
NUMERARIOS	57,3	56,7	55,9	52,5	50,3	45,9	44,7	44,9	46,3	46,3	44,6
- Catedrático U	13,6	13,7	13,3	13,2	12,9	12,6	13,1	12,9	13,9	13,7	13,2
- Titular U	29,5	29,1	28,3	27,6	27,4	25,5	24,7	25,7	26,9	27,3	26,9
- Catedrático EU	2,2	2,2	2,1	1,9	1,6	1,2	1,2	1,2	1,1	1,1	1,0
- Titular EU	11,7	11,4	10,8	9,5	8,2	6,3	5,7	4,9	4,3	4,0	3,4
- Otros	0,3	0,3	0,3	0,3	0,3	0,2	0,2	0,2	0,2	0,2	0,2
CONTRATADOS	42,7	43,3	45,3	47,5	49,7	54,1	55,3	55,1	53,7	53,7	55,4
- Contratados Doctores	0,0	0,0	2,4	3,2	4,4	6,0	6,4	7,1	7,5	7,9	8,3
- C. Doctores Programa I 3	0,0	0,0	1,1	1,0	1,6	1,1	0,7	0,3	0,4	0,5	0,7
- Ayudantes	0,0	0,0	1,6	3,9	4,7	5,3	5,0	4,8	4,7	4,3	3,2
- Ayudantes Doctores	0,0	0,0	0,8	1,9	3,4	3,3	4,1	3,3	3,3	4,7	5,4
- P. Sustitución	---	---	---	---	---	---	---	0,8	0,5	0,6	0,8
- P. Formación	7,4	7,2	4,5	3,2	2,2	1,1	0,6	0,0	0,0	0,0	0,0
- Asociados	35,0	35,6	34,3	33,7	32,7	36,8	38,2	38,5	36,8	35,3	36,6
- Asociados Extranjeros	0,4	0,5	0,4	0,4	0,3	0,3	0,2	0,2	0,2	0,1	0,1
- Eméritos	0,0	0,0	0,1	0,3	0,2	0,2	0,1	0,1	0,2	0,2	0,4
- Visitantes	0,0	0,0	0,0	0,0	0,2	0,1	0,0	0,0	0,0	0,0	0,0
TOTAL PDI	100,0	100,0	100,0	100,0	100,0	100,0	100,0	100,0	100,0	100,0	100,0

3.6.- INCREMENTOS ANUALES PAS (%)

CATEGORÍAS	04/03	05/04	06/05	07/06	08/07	09/08	10/09	11/10	12/11	13/12	14/13
FUNCIONARIOS											
GRUPO A.1	7,7	0,0	14,3	0,0	6,3	-5,9	0,0	6,3	23,5	0,0	-4,8
- Gestión	-25,0	0,0	33,3	25,0	0,0	-20,0	0,0	0,0	25,0	0,0	0,0
- Biblioteca	100,0	0,0	0,0	-25,0	33,3	0,0	0,0	0,0	0,0	0,0	0,0
- Informática	0,0	0,0	14,3	0,0	0,0	0,0	0,0	0,0	37,5	0,0	-9,1
- Técnicos	***	***	***	***	***	***	***	***	0,0	0,0	0,0
GRUPO A.2	0,0	0,0	16,3	4,0	9,6	-3,5	0,0	21,8	3,0	-4,3	0,0
- Gestión	0,0	14,3	0,0	-12,5	71,4	-8,3	0,0	72,7	5,3	-10,0	0,0
- Biblioteca	0,0	-3,8	0,0	8,0	0,0	-3,7	0,0	11,5	3,4	-3,3	0,0
- Informática	0,0	0,0	85,7	0,0	0,0	0,0	0,0	0,0	0,0	0,0	0,0
- Técnicos Obras e Instal.	0,0	0,0	33,3	25,0	0,0	0,0	0,0	20,0	0,0	0,0	0,0
GRUPO C.1	-1,8	2,7	65,8	14,3	-2,8	-3,3	3,4	10,0	-4,8	0,5	2,7
- Gestión	-2,2	0,0	67,8	14,4	-3,0	-3,7	1,9	10,7	-2,8	0,6	3,5
- Biblioteca	0,0	11,1	70,0	23,5	-9,5	0,0	5,3	-5,0	-10,5	0,0	0,0
- Informática	0,0	16,7	71,4	8,3	3,8	-3,7	7,7	0,0	-10,7	0,0	4,0
- Técnicos Obras e Instal.	0,0	0,0	-33,3	0,0	0,0	0,0	50,0	166,7	-12,5	0,0	-14,3
GRUPO C.2	2,8	2,8	-47,0	-17,7	20,0	6,4	3,6	-23,3	-4,5	-4,8	-16,7
- Gestión	4,3	2,5	-48,8	-19,0	25,5	7,8	2,9	-29,6	-2,0	-6,1	-19,6
- Biblioteca	-4,8	10,0	-27,3	-12,5	0,0	0,0	7,1	6,7	-12,5	0,0	-7,1
- Informática	0,0	-20,0	-100,0	***	***	***	***	***	***	***	***
ESCALA E	0,0	0,0	0,0	0,0	0,0	0,0	-100,0	***	***	***	***
- Subalterna	0,0	0,0	0,0	0,0	0,0	0,0	-100,0	***	***	***	***
TOTAL FUNCIONARIOS	1,0	2,2	4,4	4,5	3,7	-1,4	2,5	3,8	-2,1	-1,3	-1,4
LABORALES											
ESCALA A	3,9	9,4	10,3	9,4	2,9	4,2	10,7	-1,2	1,2	-6,0	-3,8
ESCALA B	0,6	1,3	-1,3	-1,3	-3,9	2,0	-2,7	-1,4	-2,1	-2,8	-3,6
TOTAL LABORALES	1,5	3,4	1,9	1,8	-1,8	2,7	1,8	-1,3	-0,9	-4,0	-3,7
PERSONAL VARIO	16,7	-14,3	-41,7	14,3	-12,5	-14,3	-33,3	25,0	-20,0	0,0	-50,0
TOTAL PAS	1,5	2,2	2,4	3,6	1,4	0,0	1,9	2,0	-1,8	-2,3	-2,6

3.7.- DISTRIBUCIÓN PAS POR CATEGORÍAS (%)

CATEGORÍAS	04	05	06	07	08	09	10	11	12	13	14
FUNCIONARIOS											
GRUPO A.1	2,6	2,6	2,9	2,8	2,9	2,7	2,7	2,8	3,5	3,6	3,5
- Gestión	0,6	0,5	0,7	0,9	0,8	0,7	0,7	0,7	0,8	0,9	0,9
- Biblioteca	0,7	0,7	0,7	0,5	0,7	0,7	0,7	0,7	0,7	0,7	0,7
- Informática	1,3	1,3	1,4	1,4	1,4	1,4	1,3	1,3	1,8	1,9	1,7
- Técnicos	0,0	0,0	0,0	0,0	0,0	0,0	0,0	0,2	0,2	0,2	0,2
GRUPO A.2	8,0	7,8	8,9	9,0	9,7	9,3	9,2	10,9	11,5	11,2	11,5
- Gestión	1,3	1,5	1,4	1,2	2,0	1,9	1,8	3,1	3,3	3,1	3,1
- Biblioteca	4,9	4,6	4,5	4,6	4,6	4,4	4,3	4,7	5,0	4,9	5,1
- Informática	1,3	1,3	2,3	2,2	2,2	2,2	2,2	2,1	2,2	2,2	2,3
- Técnicos Obras e Instal.	0,6	0,5	0,7	0,9	0,8	0,8	0,8	1,0	1,0	1,0	1,0
GRUPO C.1	20,7	20,8	33,7	37,2	35,7	34,5	35,0	37,7	36,6	37,6	39,7
- Gestión	16,2	15,9	26,0	28,7	27,5	26,5	26,5	28,8	28,5	29,3	31,1
- Biblioteca	1,7	1,8	3,0	3,6	3,2	3,2	3,3	3,1	2,8	2,9	3,0
- Informática	2,2	2,6	4,3	4,5	4,6	4,4	4,7	4,6	4,2	4,3	4,5
- Técnicos Obras e Instal.	0,6	0,5	0,4	0,3	0,3	0,3	0,5	1,3	1,2	1,2	1,0
GRUPO C.2	27,1	27,2	14,1	11,2	13,2	14,1	14,3	10,8	10,5	10,2	8,7
- Gestión	22,4	22,4	11,2	8,8	10,9	11,7	11,8	8,2	8,2	7,8	6,5
- Biblioteca	3,7	4,0	2,9	2,4	2,4	2,4	2,5	2,6	2,3	2,4	2,3
- Informática	0,9	0,7	0,0	0,0	0,0	0,0	0,0	0,0	0,0	0,0	0,0
ESCALA E	0,2	0,2	0,2	0,2	0,2	0,2	0,0	0,0	0,0	0,0	0,0
- Subalterna	0,2	0,2	0,2	0,2	0,2	0,2	0,0	0,0	0,0	0,0	0,0
TOTAL FUNCIONARIOS	58,6	58,6	59,7	60,2	61,6	60,8	61,2	62,3	62,1	62,7	63,5
LABORALES											
ESCALA A	9,9	10,6	11,4	12,0	12,2	12,7	13,8	13,4	13,8	13,3	13,1
ESCALA B	28,9	28,6	27,6	26,3	25,0	25,5	24,3	23,5	23,5	23,3	23,1
TOTAL LABORALES	38,8	39,2	39,0	38,4	37,2	38,2	38,2	36,9	37,3	36,6	36,2
PERSONAL VARIO	2,6	2,2	1,2	1,4	1,2	1,0	0,7	0,8	0,7	0,7	0,3
TOTAL PAS	100,0	100,0	100,0	100,0	100,0	100,0	100,0	100,0	100,0	100,0	100,0

UNIVERSIDAD DE CANTABRIA



PRESUPUESTO

2014

MEMORIA DE LIQUIDACIÓN

7 - Estadísticas

Resultados de Investigación

(Incluida la Fundación Leonardo Torres Quevedo)



GERENCIA

SERVICIO FINANCIERO Y PRESUPUESTARIO

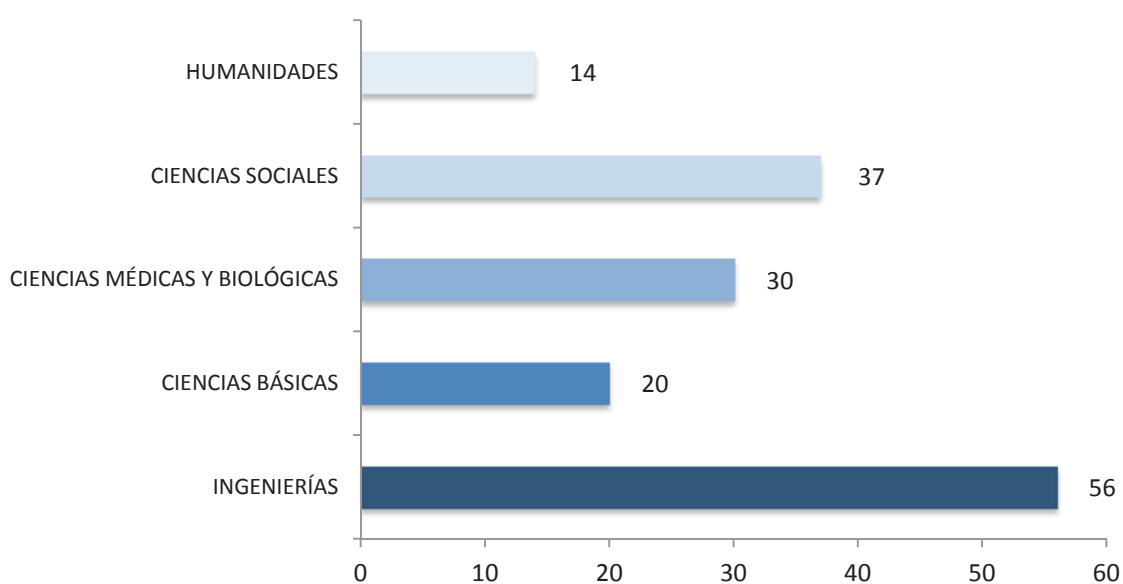
ALGUNAS CIFRAS:

- Nº de Institutos: 4
- Nº de Departamentos: 32
- Nº de grupos de investigación catalogados: 157

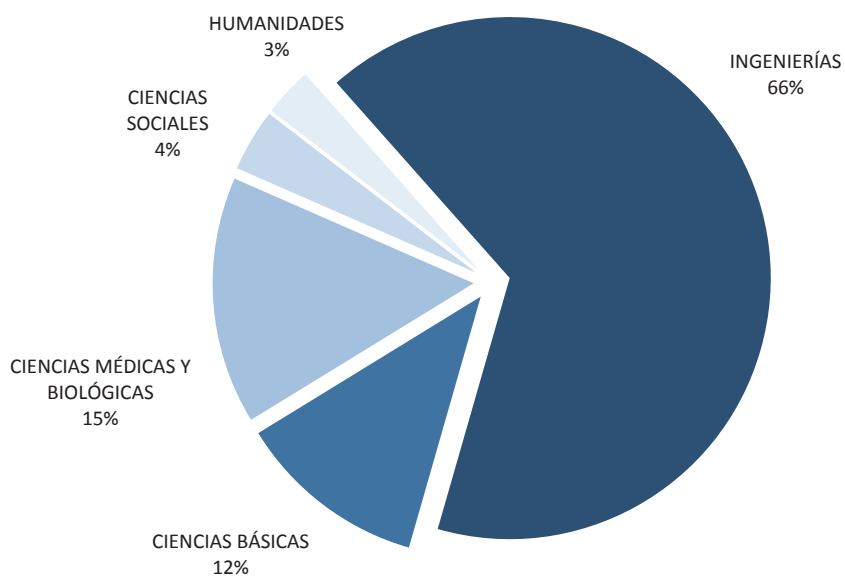
DISTRIBUCIÓN POR GRANDES ÁREAS CIENTÍFICAS DE LA FINANCIACIÓN CAPTADA PARA INVESTIGACIÓN

	2014			ACUMULADO 2010-2014	
	Nº GRUPOS	Nº PROYECTOS	FINANCIACIÓN	Nº PROYECTOS	FINANCIACIÓN
CIENCIAS BÁSICAS	20	26	1.382.299 €	175	11.400.705 €
CIENCIAS MÉDICAS Y BIOLÓG.	30	51	2.243.121 €	211	14.794.359 €
CIENCIAS SOCIALES	37	48	728.499 €	188	3.722.198 €
HUMANIDADES	14	14	379.918 €	93	2.935.436 €
INGENIERÍAS	56	221	12.183.829 €	1.330	63.728.939 €
INSTITUCIONAL		1	162.000 €	8	13.678.294 €
TOTAL	157	361	17.079.665 €	2.005	110.259.930 €

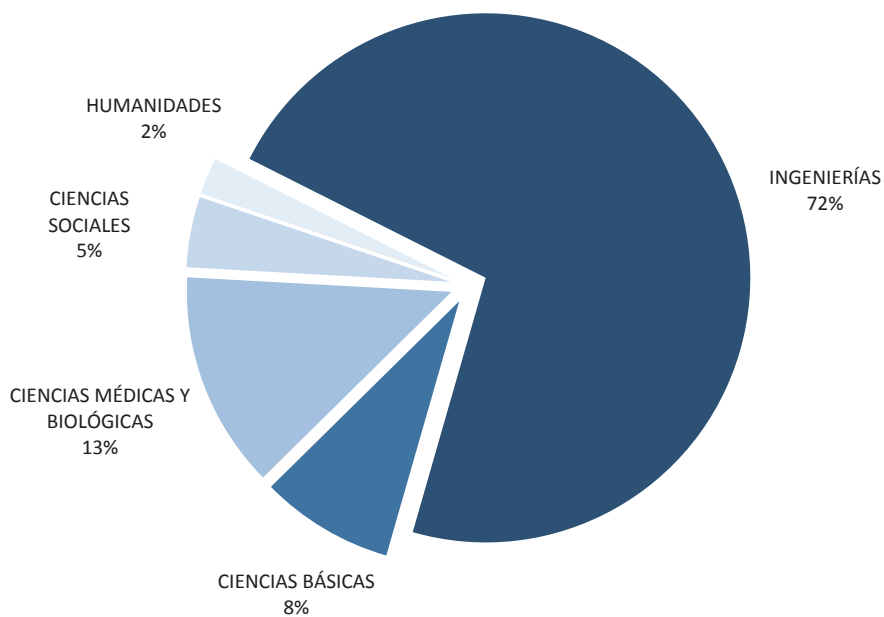
GRUPOS DE INVESTIGACIÓN POR GRANDES ÁREAS



FINANCIACIÓN POR GRANDES ÁREAS PERIODO 2010-2014



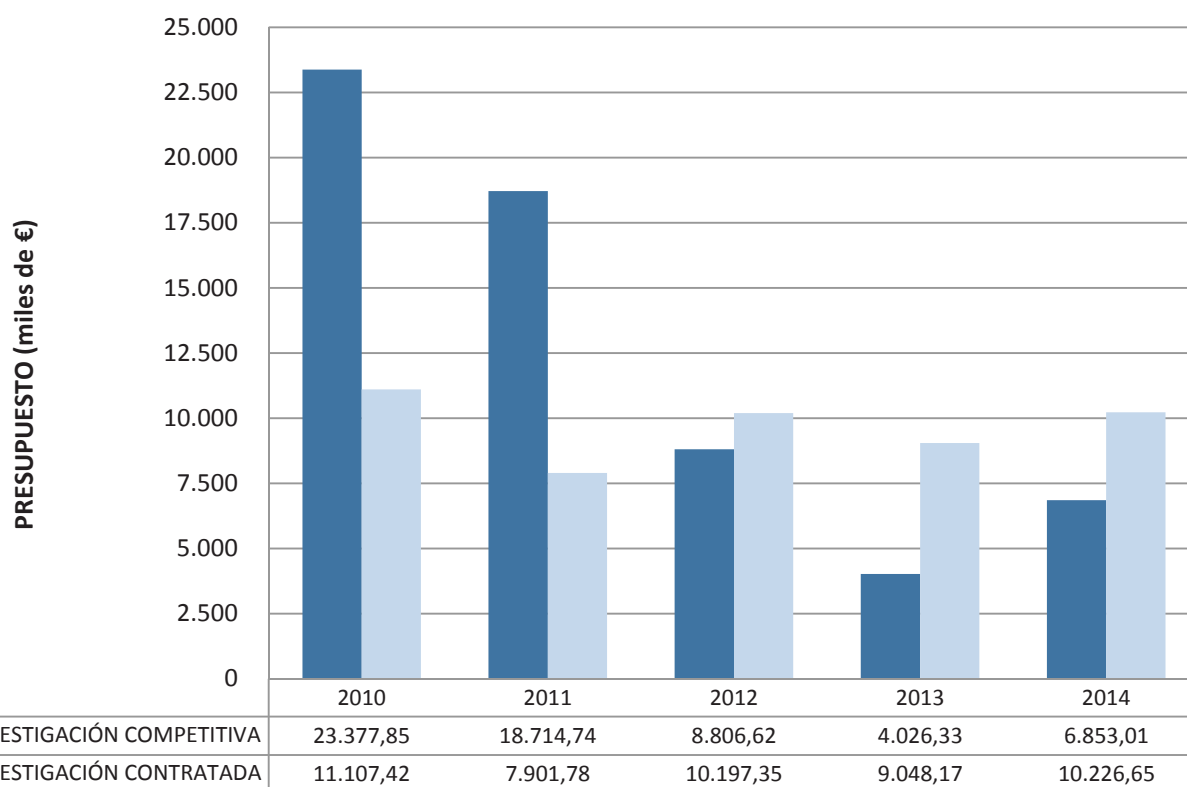
FINANCIACIÓN POR GRANDES ÁREAS 2014



FINANCIACIÓN CAPTADA PARA INVESTIGACIÓN - DATOS 2014

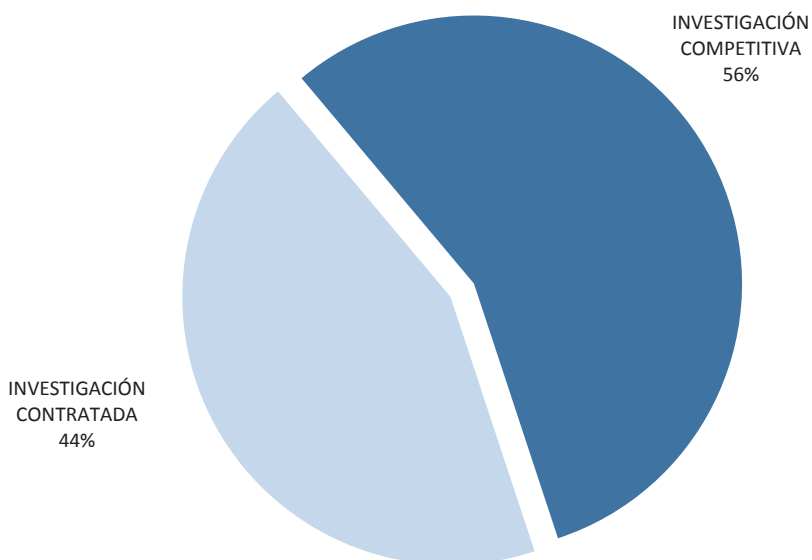
A continuación se refleja la evolución de la financiación captada para investigación en los últimos 5 años, así como su distribución en función de la forma de consecución de esa financiación. Así, se reflejan tanto los fondos como el número de proyectos conseguidos a través de convocatorias competitivas (bajo la denominación “investigación competitiva”) así como los que se han financiado a través de convenios y contratos suscritos al amparo del artículo 83 de la LOU (“investigación contratada”).

Evolución de la financiación captada – años 2010-2014



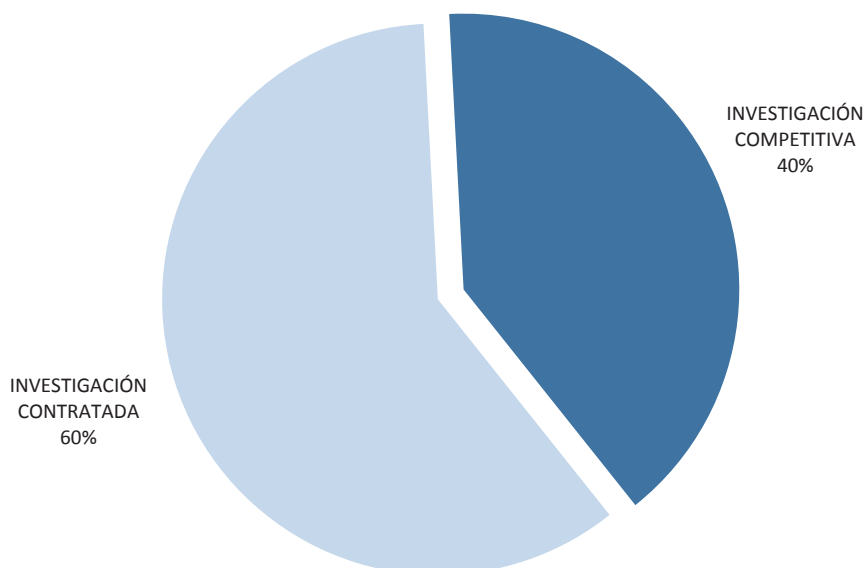
Distribución de la financiación captada – años 2010-2014

FINANCIACIÓN INVESTIGACIÓN PERIODO 2010-2014



Distribución de la financiación captada – 2014

FINANCIACIÓN INVESTIGACIÓN 2014



FINANCIACIÓN CAPTADA POR AÑO (Miles de €)

	2010	2011	2012	2013	2014	Acumulado 10-14
Competitiva	23.377,85	18.714,74	8.806,62	4.026,33	6.853,01	61.778,56
Contratada	11.107,42	7.901,78	10.197,35	9.048,17	10.226,65	48.481,37
Total	34.485,27	26.616,52	19.003,97	13.074,50	17.079,67	110.259,93

Investigación Competitiva

	2010	2011	2012	2013	2014	Acumulado 10-14
Investigación Básica	5.558,98	5.583,11	4.033,24	0,00	3.937,88	19.113,22
Cooperación Industrial	2.364,97	1.069,26	1.296,63	273,32	1.277,43	6.281,60
Otros Proyectos Nacionales	4.217,59	981,53	653,51	164,17	423,92	6.440,73
Infraestructuras	2.098,05	783,44	0,00	0,00	0,00	2.881,49
Campus Excelencia	6.000,00	6.684,60	0,00	0,00	0,00	12.684,60
Ayudas Regionales	666,93	2.099,78	0,00	0,00	420,00	3.186,71
Unión Europea	2.471,33	1.513,02	2.823,24	3.588,84	793,78	11.190,21
Total	23.377,85	18.714,74	8.806,62	4.026,33	6.853,01	61.778,56

Investigación Contratada

	2010	2011	2012	2013	2014	Acumulado 10-14
Empresas	7.331,41	6.190,09	6.397,56	4.731,95	6.338,11	30.989,12
Adm. Regional y Local	2.638,02	921,08	2.835,86	1.556,83	2.080,39	10.032,18
Adm. Central	152,92	441,47	484,73	486,33	691,93	2.257,37
Adm. No Nacional			89,72	1.934,41	637,57	2.661,70
Otras Entidades	985,07	349,15	389,48	338,66	478,65	2.541,01
Total	11.107,42	7.901,78	10.197,35	9.048,17	10.226,65	48.481,37

NÚMERO DE PROYECTOS

	2010	2011	2012	2013	2014	Acumulado 10-14
Competitiva	131	126	90	24	63	434
Contratada	335	307	335	296	298	1.571
Total	466	433	425	320	361	2.005

Investigación Competitiva

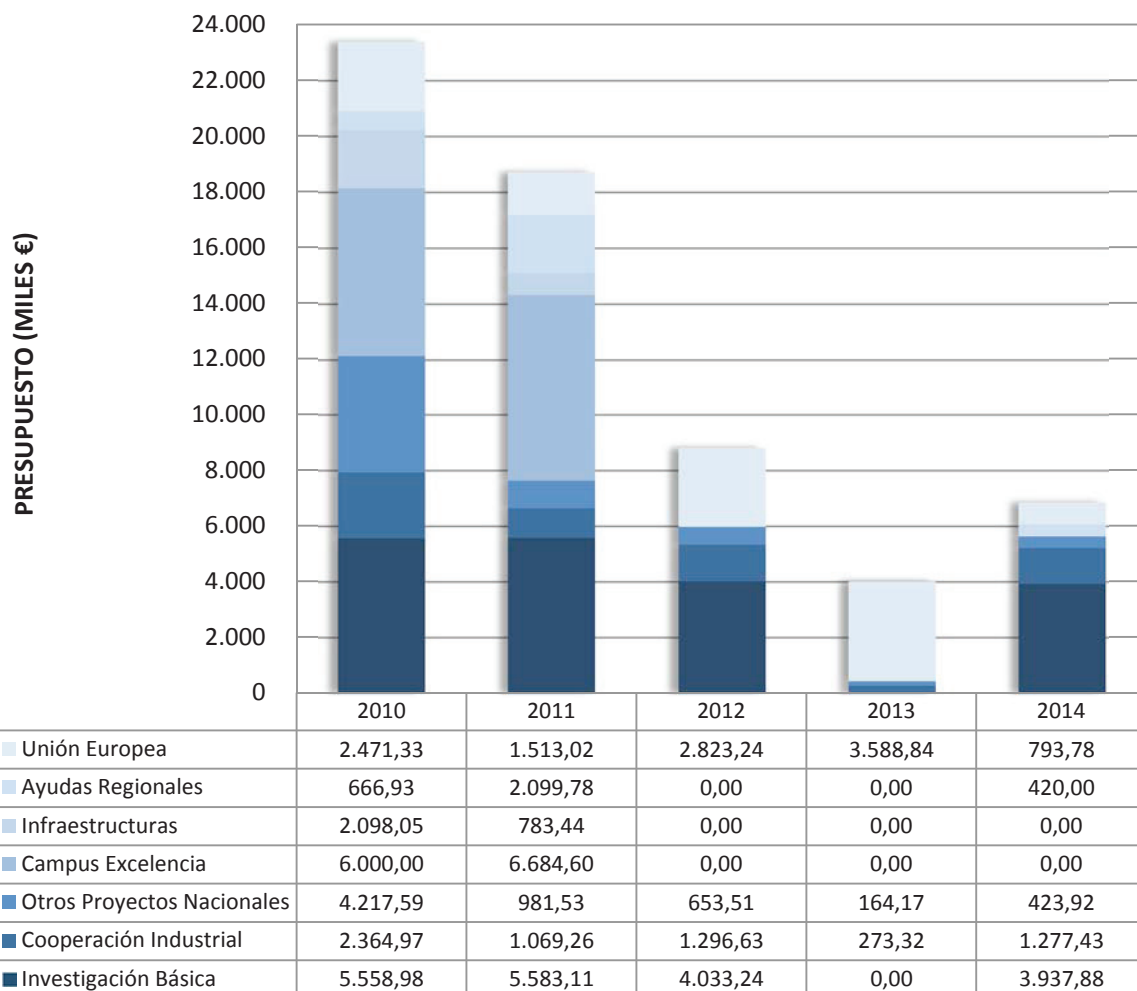
	2010	2011	2012	2013	2014	Acumulado 10-14
Investigación Básica	43	42	43	0	37	165
Cooperación Industrial	12	8	7	1	4	32
Otros Proyectos Nacionales	35	35	23	5	11	109
Infraestructuras	2	12	0	0	0	14
Campus Excelencia	2	1	0	0	0	3
Ayudas Regionales	26	18	0	0	2	46
Unión Europea	11	10	17	18	9	65
Total	131	126	90	24	63	434

Investigación Contratada

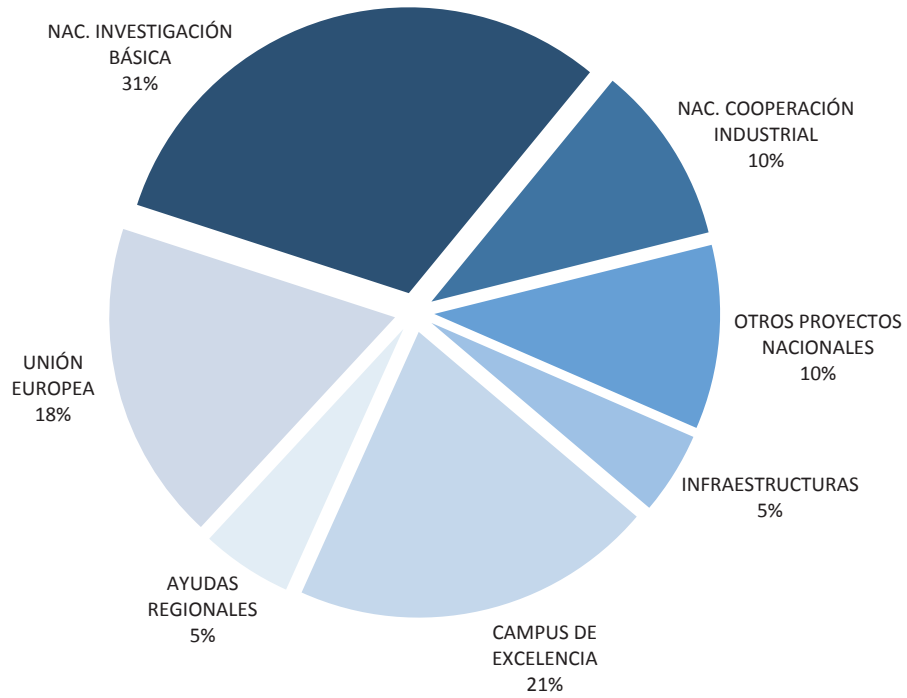
	2010	2011	2012	2013	2014	Acumulado 10-14
Empresas	245	237	246	195	214	1.137
Adm. Regional y Local	56	37	43	49	43	228
Adm. Central	5	10	8	9	10	42
Adm. No Nacional			3	15	10	28
Otras Entidades	29	23	35	28	21	136
Total	335	307	335	296	298	1.571

INVESTIGACIÓN COMPETITIVA - DATOS 2014

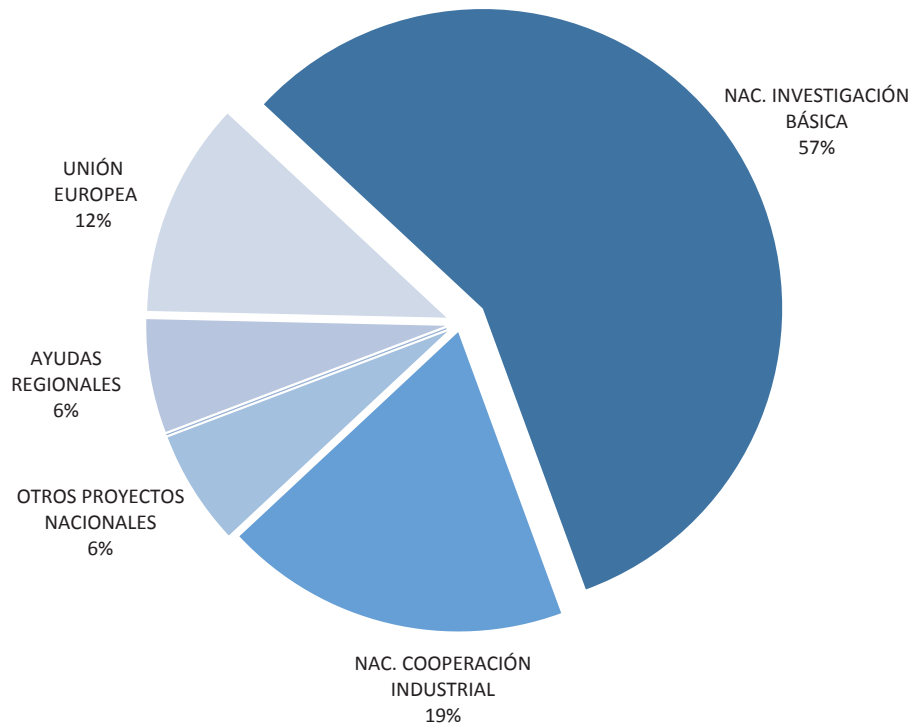
EVOLUCIÓN Y DISTRIBUCIÓN POR ORIGEN DE FONDOS



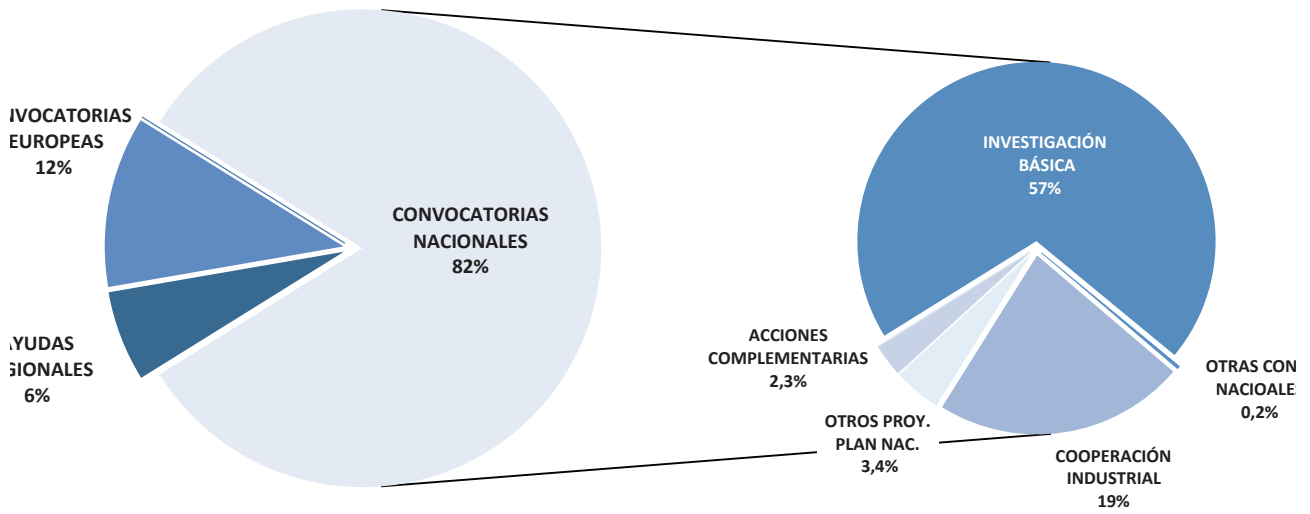
INVESTIGACIÓN COMPETITIVA 2010 -2014



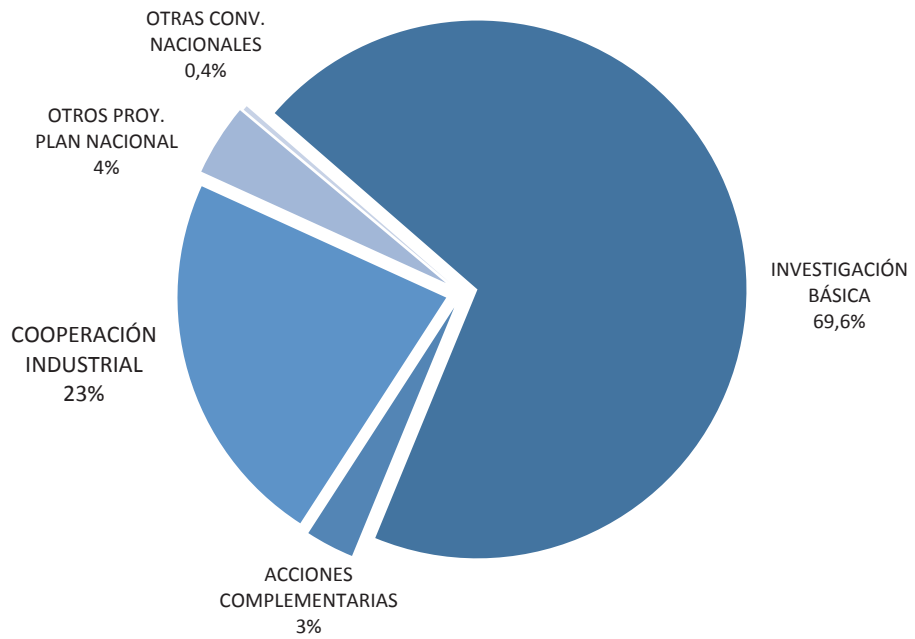
INVESTIGACIÓN COMPETITIVA 2014



DESGLOSE INVESTIGACIÓN COMPETITIVA 2014



DESGLOSE CONVOCATORIAS NACIONALES 2014

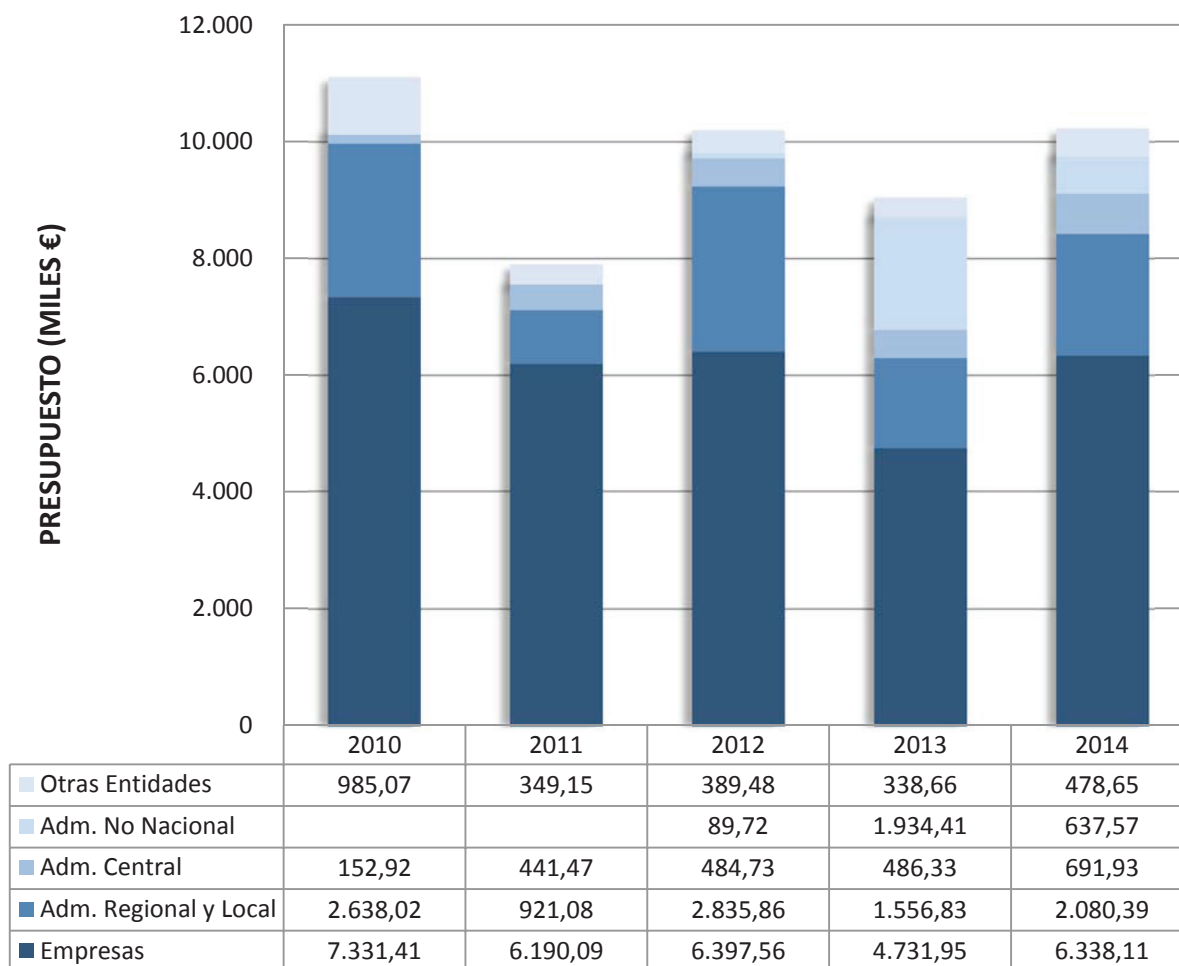


Distribución por ámbito y tipo de convocatoria, del número de proyectos y financiación conseguida en convocatorias públicas competitivas.

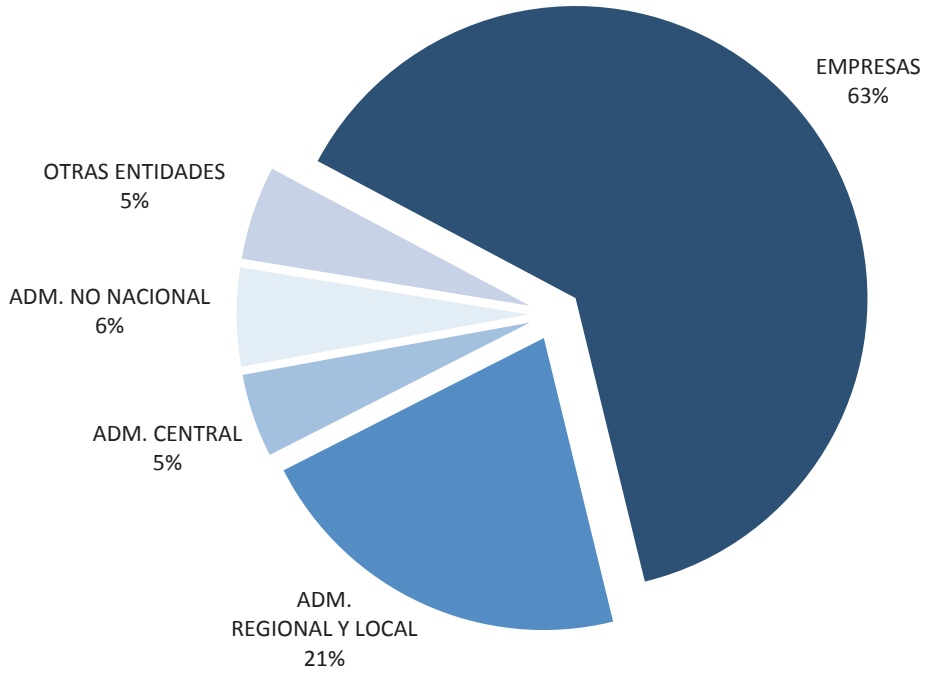
			2014	
			Nº Proyectos	Presupuesto UC
FONDOS NACIONALES	PLAN NACIONAL	INVESTIGACIÓN BÁSICA	37	3.937.884 €
		COMPETITIVOS COOPERACIÓN INDUSTRIAL (RETOS COLAB.)	4	1.277.426 €
		ACCIONES COMPLEMENTARIAS	5	165.000 €
		OTROS PROYECTOS NACIONALES	5	243.522 €
		TOTAL PLAN NACIONAL	5	5.623.832 €
	OTRAS CONVOCATORIAS NACIONALES	1	15.400 €	
	TOTAL FONDOS NACIONALES	52	5.639.232 €	
AYUDAS REGIONALES			2	420.000,00 €
CONVOCATORIAS EUROPEAS			9	793.781,40 €
TOTAL FINANCIACIÓN CAPTADA INV. COMPETITIVA			63	6.853.013,56 €

INVESTIGACIÓN CONTRATADA - DATOS 2014

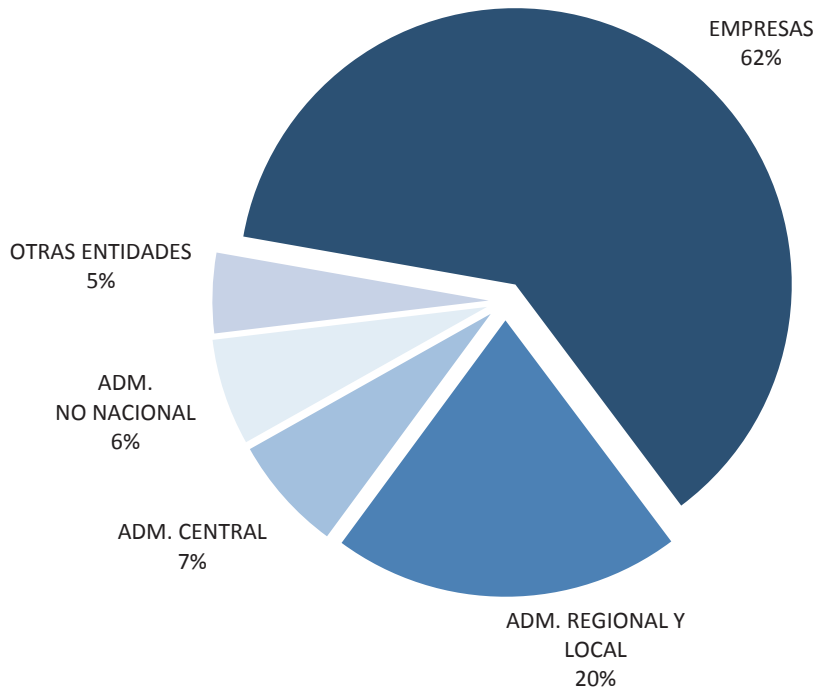
EVOLUCIÓN Y DISTRIBUCIÓN POR ORIGEN DE FONDOS



INVESTIGACIÓN CONTRATADA 2010 -2014

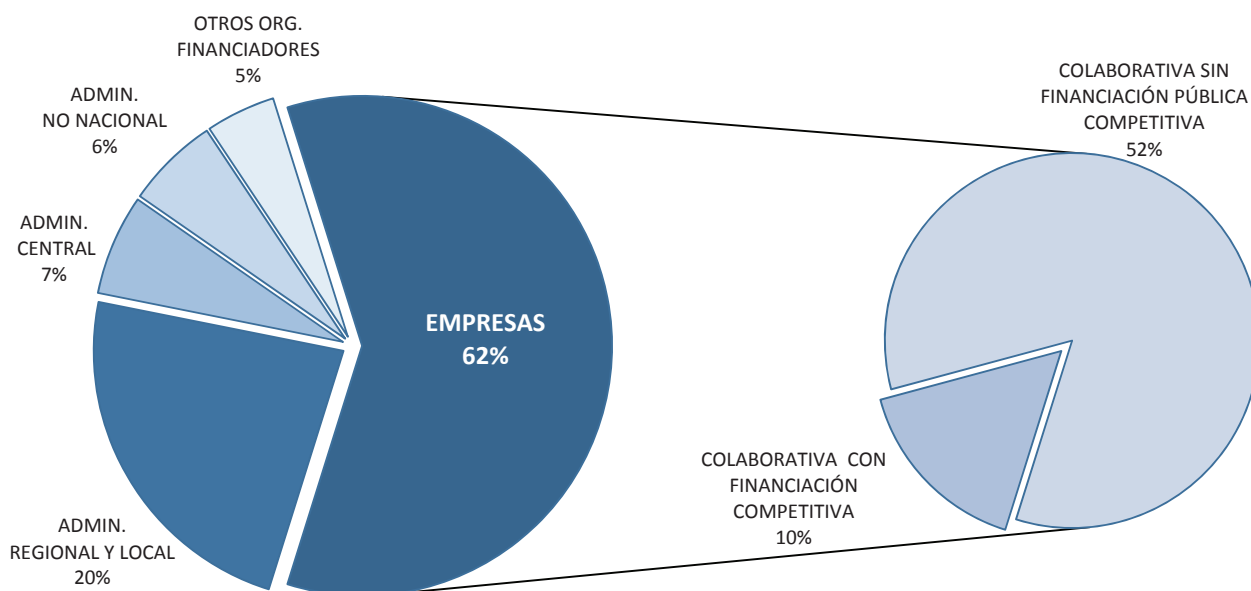


INVESTIGACIÓN CONTRATADA 2014



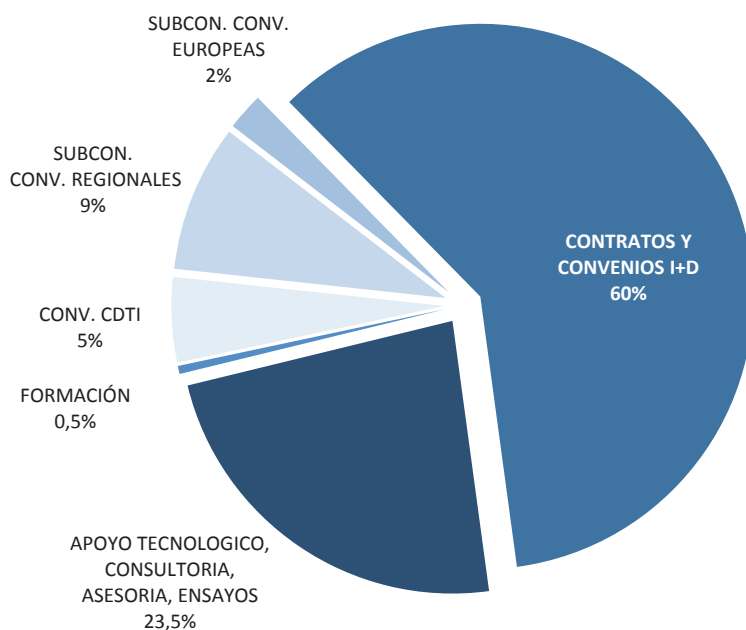
Es necesario señalar que parte de la financiación obtenida para la realización de actividades de investigación bajo contrato también procede de convocatorias públicas competitivas (por ej. INNPRONTA, INNPULSA, etc.), en las cuales la Universidad es subcontratada para la realización de esos proyectos en colaboración con las empresas.

DESGLOSE INVESTIGACIÓN CONTRATADA 2014



INVESTIGACIÓN CONTRATADA 2014

Desglose de la financiación procedente de empresas



Distribución según origen y tipología de fondos, del número de proyectos y financiación conseguida para investigación contratada.

		2014			
		Nº Proyectos	Presupuesto UC		
EMPRESAS	CONV. CDTI	6	319.410,33 €	1.012.350,66 €	Total I+D colaborativa con financiación pública competitiva
	SUBCON. CONV. REGIONALES	14	552.940,33 €		
	SUBCON. EUROPEOS	4	140.000,00 €		
	CONTRATOS I+D	108	3.816.516,42 €	5.325.760,40 €	Total I+D colaborativa sin financiación pública competitiva
	CONSULTORÍA Y ASESORÍA	74	1.478.973,98 €		
	FORMACIÓN	8	30.270,00 €		
	TOTAL EMPRESAS	214	6.338.111,06 €		
ADMINISTRACIÓN REGIONAL Y LOCAL		43	2.080.387,79 €		
ADMINISTRACIÓN CENTRAL		10	691.931,30 €		
ADMINISTRACIÓN NO NACIONAL		10	637.568,85 €		
OTROS ORGANISMOS FINANCIADORES		21	478.652,93 €		
TOTAL FINANCIACIÓN CAPTADA		298	10.226.651,93 €		

UNIVERSIDAD DE CANTABRIA



PRESUPUESTO
2014

MEMORIA DE LIQUIDACIÓN

8 - Estados Financieros del Ejercicio



GERENCIA

SERVICIO FINANCIERO Y PRESUPUESTARIO

UNIVERSIDAD DE CANTABRIA
BALANCES DE SITUACIÓN AL 31 DE DICIEMBRE DE 2014 Y 2013
(Euros)

ACTIVO	31.12.14	31.12.13	PASIVO	31.12.14	31.12.13
INMOVILIZADO:			FONDOS PROPIOS:		
Inmovilizaciones materiales			Patrimonio	140.353.346	140.353.346
Terrenos y construcciones	172.445.373	171.698.250	Resultados de ejercicios anteriores	(2.291.499)	7.093.471
Equipos didácticos y de investigación	59.572.015	58.517.828	Resultado del ejercicio - (Desahorro) / Ahorro	(6.617.507)	(9.384.970)
Utilillaje y mobiliario	22.840.599	22.580.567	Total fondos propios	131.444.340	138.061.847
Otro inmovilizado	50.597.604	49.122.816			
Amortizaciones	(157.276.084)	(148.541.396)	PROVISIONES PARA RIESGOS Y GASTOS	3.615.745	4.392.950
	148.179.507	153.378.065			
Inversiones financieras permanentes			ACREEDORES A LARGO PLAZO:		
Cartera de valores a largo plazo	292.183	292.183	Otras deudas a largo plazo	19.584.823	21.196.633
Provisiones	(197.940)	(197.940)		19.584.823	21.196.633
	94.243	94.243			
Total inmovilizado	148.273.750	153.472.308			
	2.921.000	3.447.000			
GASTOS A DISTRIBUIR EN VARIOS EJERCICIOS			ACREEDORES A CORTO PLAZO:		
			Acreeedores		
ACTIVO CIRCULANTE:			Acreeedores presupuestarios	1.879.512	2.692.710
Deudores			Acreeedores no presupuestarios	1.572.257	1.808.794
Deudores presupuestarios	4.672.070	8.845.179	Administraciones Públicas	2.418.849	3.022.482
Deudores no presupuestarios	217.959	281.223	Otras deudas a corto plazo	1.599.352	1.580.526
Administraciones Públicas	21.479	238.362	Fianzas y depósitos constituidos a corto plazo	6.130	3.000
Otros deudores	9.527	(718.549)		7.476.100	9.107.512
Provisiones	(599.679)	(718.549)	Ajustes por periodificación	19.204.397	21.518.514
	4.321.356	8.646.215	Total acreedores a corto plazo	26.680.497	30.626.026
Inversiones financieras temporales					
Otras inversiones y créditos a corto plazo	43.195	36.449			
	43.195	36.449			
Tesorería					
Otras inversiones y créditos a corto plazo	25.766.104	28.675.484			
	30.130.655	37.358.148			
Total activo circulante	181.325.405	194.277.456	TOTAL PASIVO	181.325.405	194.277.456
TOTAL ACTIVO					

UNIVERSIDAD DE CANTABRIA
CUENTAS DEL RESULTADO ECONÓMICO - PATRIMONIAL DE LOS EJERCICIOS ANUALES TERMINADOS
AL 31 DE DICIEMBRE DE 2014 Y 2013
 (Euros)

DEBE	Ejercicio 2014	Ejercicio 2013	HABER	Ejercicio 2014	Ejercicio 2013
GASTOS:			INGRESOS:		
Gastos de funcionamiento de servicios y prestaciones sociales-			Ingresos de gestión ordinaria-		
Gastos de personal	77.993.289	78.556.260	Tasas por prestación de servicios	843.485	822.337
Sueldos, salarios y asimilados	68.281.687	68.943.377	Precios públicos por prestación de servicios	16.718.403	16.625.910
Cargas sociales	9.711.602	9.612.883	Otros ingresos de gestión ordinaria-	17.561.888	17.448.247
Dotaciones para amortizaciones de inmovilizado	9.589.811	10.359.727	Reintegros	218.994	8.656
Variación de provisiones y pérdidas de créditos incobrables	(118.869)	186.064	Otros ingresos de gestión	2.876.924	2.922.093
Otros gastos de gestión	16.064.552	17.133.705	Otros intereses e ingresos asimilados	187.602	323.632
Gastos financieros y asimilados	606.721	673.016		3.283.520	3.254.381
Variación de las provisiones de inversiones financieras					
	104.135.504	106.908.772			
Transferencias y subvenciones-			Transferencias y subvenciones-		
Transferencias y Subvenciones corrientes	2.191.876	1.968.952	Transferencias y subvenciones corrientes	68.129.952	68.567.699
Transferencias y Subvenciones de capital	200.000	-	Transferencias y subvenciones de capital	10.827.126	11.185.181
	2.191.876	1.968.952	Ganancias e ingresos extraordinarios-	78.957.078	79.752.880
Pérdidas y gastos extraordinarios-			Beneficios procedentes del inmovilizado	-	-
Pérdidas procedentes del inmovilizado	13.389	22.648	Ingresos y beneficios de otros ejercicios		
Gastos extraordinarios	79.223	926.806			
Gastos y pérdidas de otros ejercicios		13.300			
	92.612	962.754			
Total gastos del ejercicio	106.419.992	109.840.478	Total ingresos del ejercicio	99.802.486	100.455.508
Resultado del ejercicio (Ahorro)	-	-	Resultado del ejercicio (Desahorro)	(6.617.506)	(9.384.970)

UNIVERSIDAD DE CANTABRIA

ESTADO DE LIQUIDACIÓN DEL PRESUPUESTO DEL EJERCICIO 2014A) ESTADO DE LIQUIDACIÓN DEL PRESUPUESTO DE INGRESOS DEL EJERCICIO 2014

(Euros)

CAP.	DENOMINACIÓN	PREVISIONES PRESUPUESTARIAS			DERECHOS RECONOCIDOS NETOS	RECAUDACIÓN NETA	PENDIENTES DE COBRO A 31/12
		INICIALES	MODIFIC.	DEFINITIVAS			
3	Tasas y Otros Ingresos	19.800.672	183.841	19.984.513	19.891.471	16.144.972	3.746.499
4	Transferencias Corrientes	66.593.500	1.486.424	68.079.924	68.150.979	67.925.593	225.386
5	Ingresos Patrimoniales	716.000	0	716.000	699.783	623.067	76.716
	Operaciones Corrientes	87.110.172	1.670.265	88.780.437	88.742.233	84.693.632	4.048.601
7	Transferencias de Capital	8.194.091	685.852	8.879.943	8.537.245	8.513.455	23.790
	Operaciones de Capital	8.194.091	685.852	8.879.943	8.537.245	8.513.455	23.790
	TOTAL OPER. NO FINANCIERAS	95.304.263	2.356.117	97.660.380	97.279.478	93.207.087	4.072.391
8	Activos Financieros	100.000	26.233.397	26.333.397	66.783	66.783	0
9	Pasivos Financieros	3.500.000	0	3.500.000	-12.456	-12.456	0
	TOTAL OPER. FINANCIERAS	3.600.000	26.233.397	29.833.397	54.327	54.327	0
	TOTAL	98.904.263	28.589.514	127.493.777	97.333.805	93.261.414	4.072.391

UNIVERSIDAD DE CANTABRIA

ESTADO DE LIQUIDACIÓN DEL PRESUPUESTO DEL EJERCICIO 2014

B) ESTADO DE LIQUIDACIÓN DEL PRESUPUESTO DE GASTOS DEL EJERCICIO 2014

(Euros)

CAP.	DENOMINACIÓN	CRÉDITOS PRESUPUESTARIOS			OBLIGACIONES RECONOCIDAS NETAS	REMANENTES DE CRÉDITO	PAGOS	OBLIGACIONES PTES. DE PAGO
		INICIALES	MODIFIC.	DEFINITIVAS				
1	Gastos de Personal	67.605.651	150.000	67.755.651	67.749.618	6.033	67.120.726	628.892
2	Gtos. Ctes. Bienes y Servicios	11.558.332	1.547.489	13.105.821	10.783.047	2.322.774	9.955.225	827.822
3	Gastos Financieros	68.490	15.648	84.138	80.721	3.417	80.708	13
4	Transferencias Corrientes	1.134.348	1.148.515	2.282.863	1.990.269	292.594	1.983.568	6.701
	Operaciones Corrientes	80.366.821	2.861.652	83.228.473	80.603.655	2.624.818	79.140.227	1.463.428
6	Inversiones Reales	17.748.814	25.726.255	43.475.069	21.663.615	21.811.454	21.247.532	416.083
7	Transferencias de Capital	200.000	0	200.000	200.000	0	200.000	0
	Operaciones de Capital	17.948.814	25.726.255	43.675.069	21.863.615	21.811.454	21.447.532	416.083
	TOTAL OPER.NO FINANCIERAS	98.315.635	28.587.907	126.903.542	102.467.270	24.436.272	100.587.759	1.879.511
8	Activos Financieros	100.000	1.607	101.607	75.137	26.470	75.137	0
9	Pasivos Financieros	488.628	0	488.628	488.628	0	488.628	0
	TOTAL OPER. FINANCIERAS	588.628	1.607	590.235	563.765	26.470	563.765	0
	TOTAL	98.904.263	28.589.514	127.493.777	103.031.035	24.462.742	101.151.524	1.879.511

UNIVERSIDAD DE CANTABRIA
ESTADO DE LIQUIDACIÓN DEL PRESUPUESTO DEL EJERCICIO 2014
E) RESULTADO PRESUPUESTARIO CORRESPONDIENTE
AL EJERCICIO 2014

(Euros)

Operaciones no financieras	
Derechos reconocidos netos	97.279.478
Obligaciones reconocidas netas	102.467.270
Resultado presupuestario de operaciones no financieras	-5.187.792
Operaciones con activos financieros	
Derechos reconocidos netos	66.783
Obligaciones reconocidas netas	75.137
Resultado presupuestario de operaciones con activos financieros	-8.354
Resultado presupuestario del ejercicio	-5.196.146
Variación Neta de Pasivos Financieros	-501.085
Saldo presupuestario del ejercicio	-5.697.231
Créditos gastados financiados con remanente de tesorería	2.895.225
Desviaciones en gastos con financiación afectada	2.762.360
Déficit de financiación del ejercicio	-39.646

Universidad de Cantabria

Notas explicativas correspondientes
al ejercicio anual terminado
el 31 de diciembre de 2014

1. Organización

Actividad-

La Universidad de Cantabria (en adelante, “la Universidad”) es una institución de derecho público dedicada a la docencia, al estudio y a la investigación. Se rige por la Ley Orgánica 4/2007, de 12 de abril, por la que se modifica la Ley Orgánica 6/2001, de 21 de diciembre, de Universidades, por sus estatutos, y por la normativa anual incluida en el presupuesto. Dispone de personalidad jurídica propia y patrimonio propio y desarrolla sus funciones en régimen de autonomía.

En los términos del artículo 2 de la Ley Orgánica 6/2001, de 21 de diciembre, de Universidades, la autonomía comprende:

- La elaboración de los Estatutos y demás normas de régimen interno.
- La elección, designación y remoción de los correspondientes órganos de gobierno y representación.
- La creación de estructuras específicas que actúen como soporte de la investigación y la docencia.
- La elaboración y aprobación de planes de estudio e investigación y de enseñanzas específicas de formación a lo largo de toda la vida.
- La selección, formación y promoción de personal docente e investigador y de administración y servicios, así como la determinación de las condiciones en que han de desarrollar sus actividades.
- La admisión, régimen de permanencia y verificación de conocimientos de los estudiantes.
- La expedición de los títulos de carácter oficial y validez en todo el territorio nacional y de sus diplomas y títulos propios.
- La elaboración, aprobación y gestión de sus presupuestos y la administración de sus bienes.
- El establecimiento y modificación de sus relaciones de puestos de trabajo.
- El establecimiento de relaciones con otras entidades para la promoción y desarrollo de sus fines institucionales.
- Cualquier otra competencia necesaria para el adecuado cumplimiento de las funciones de la Universidad al servicio de la sociedad.

De acuerdo con el artículo 2 de los Estatutos, en la prestación del servicio público de la educación superior mediante la docencia, el estudio y la investigación, son funciones de la Universidad las siguientes:

- La creación, desarrollo, transmisión y crítica de la ciencia, la técnica y la cultura.
- La preparación para el ejercicio de actividades profesionales que exijan la aplicación de conocimientos y métodos científicos, así como para la creación artística.
- La generación de nuevos conocimientos a través de la investigación científica y el desarrollo.
- La valorización y la transferencia de los resultados de la investigación en aras de la mejora de la calidad de vida y del desarrollo social y económico, potenciando la innovación y la cultura emprendedora.

- Fomento de la excelencia, la internacionalización y la colaboración activa con todos los agentes e instituciones generadoras de conocimiento como medio efectivo de desarrollo social.
- La difusión social del conocimiento y de la cultura a través de la extensión universitaria y la formación a lo largo de toda la vida, con especial consideración al ámbito territorial de Cantabria.

La formación integral de sus miembros en el espíritu de la cultura de nuestro tiempo, la solidaridad, la cooperación para el desarrollo de los países menos favorecidos y los valores constitucionales.

La actividad de la Universidad se concreta en su presupuesto, elaborado sobre la base de los ingresos procedentes de:

- Las transferencias para gastos corrientes y de capital fijadas anualmente por la Comunidad Autónoma.
- Los ingresos por los precios públicos por servicios académicos y demás derechos que legalmente se establezcan. En el caso de estudios conducentes a la obtención de títulos de carácter oficial y validez en todo el territorio nacional, los precios públicos y derechos los fijará la Comunidad Autónoma, dentro de los límites que establezca la Conferencia General de Política Universitaria que estarán relacionados con los costes de prestación del servicio. Asimismo, se consignarán las compensaciones correspondientes a los importes derivados de las exenciones y reducciones que legalmente se dispongan en materia de precios públicos y demás derechos.
- Los precios de enseñanzas propias, cursos de especialización y los referentes a las demás actividades autorizadas a las Universidades se atenderán a lo que establezca el Consejo Social, debiendo ser, en todo caso, aprobados junto con los presupuestos anuales en los que se deban aplicar.
- Los ingresos procedentes de transferencias de entidades públicas y privadas, así como de herencias, legados o donaciones.
- Los rendimientos procedentes de su patrimonio y de aquellas otras actividades económicas que desarrollen según lo previsto en esta Ley y en sus propios Estatutos.
- Todos los ingresos procedentes de los contratos previstos en el artículo 83 de la L.O.U.
- Los remanentes de tesorería y cualquier otro ingreso.
- El producto de las operaciones de crédito que concierten, debiendo ser compensado para la consecución del necesario equilibrio presupuestario de la Comunidad Autónoma, la cual, en todo caso, deberá autorizar cualquier operación de endeudamiento.

En el presupuesto también se prevén los gastos necesarios para la actividad de la Universidad, como por ejemplo:

- Personal académico, de administración y servicios.
- Gastos de funcionamiento, conservación y mantenimiento.
- Gastos de infraestructura y mantenimiento de material científico.
- Obras generales y de equipamiento.
- Becas, formación de personal y otros gastos.

El presupuesto es público, único y equilibrado en el momento de su aprobación y comprende la totalidad de los ingresos y gastos del ejercicio. El presupuesto de ingresos es de carácter estimativo, por lo que es posible que los ingresos realizados difieran de los presupuestados. Por el contrario, el presupuesto de gastos es limitativo, no pudiendo ser mayor el volumen de gastos realizados que el presupuesto.

La actividad de la Universidad, así como su autonomía, se fundamentan en el principio de libertad académica, que se manifiesta en las libertades de cátedra, de investigación y de estudio.

La autonomía universitaria exige y hace posible que docentes, investigadores y estudiantes cumplan con sus respectivas responsabilidades, en orden a la satisfacción de las necesidades educativas, científicas y profesionales de la sociedad, así como que las Universidades rindan cuentas del uso de sus medios y recursos a la sociedad.

Sin perjuicio de las funciones atribuidas al Consejo de Coordinación Universitaria, corresponde a cada Comunidad Autónoma las tareas de coordinación de las Universidades de su competencia.

Normativa Aplicable-

La normativa básica aplicable a la Universidad es la siguiente:

- La Ley Orgánica 4/2007, de 12 de abril, por la que se modifica la Ley Orgánica 6/2001, de 21 de diciembre, de Universidades.
- Decreto 160/2003, de Estatutos de la Universidad de Cantabria.
- Decreto 26/2012, de 10 de mayo, por el que se aprueban los Estatutos de la Universidad de Cantabria.
- Ley 6/1985, de 27 de junio, del Consejo Social.
- Real Decreto 1098/2001 que aprueba el Reglamento que desarrolla la anterior Ley de Contratos de las Administraciones Públicas, en todo aquello que no se oponga al Real Decreto Legislativo 3/2011.
- Real Decreto Legislativo 3/2011, de 14 de noviembre, por el que se aprueba el texto refundido de la Ley de Contratos del Sector Público.
- La Ley 47/2003, de 26 de noviembre, General Presupuestaria.
- Ley de Cantabria 14/2006, de 24 de octubre, de Finanzas de Cantabria.
- Ley de Cantabria 4/2011, de 29 de diciembre, de Presupuestos Generales de la Comunidad Autónoma de Cantabria para el 2012.
- Ley de Cantabria 10/2006, de 17 de julio, de Subvenciones de Cantabria.
- RD 887/2006, de 21 de Julio, por el que se aprueba el Reglamento de la Ley 38/2003, de 17 de Noviembre, General de Subvenciones.
- Ley 14/2011, de 1 de junio, de la Ciencia, la Tecnología y la Innovación
- Real Decreto-Ley 14/2012, de 20 de abril, de medidas urgentes de racionalización del gasto público en el ámbito educativo.
- Ley 15/2014, de 16 de septiembre, de racionalización del Sector Público y otras medidas de reforma administrativa.
- Ley 19/13, de 13 de diciembre, de transparencia, acceso a la información pública y buen gobierno.

Estructura organizativa-

Los órganos generales de gobierno y representación de la Universidad fundamentalmente son, como órganos colegiados, el Consejo Social, el Claustro Universitario, el Consejo de Gobierno, las Juntas de Centro, los Consejos de Departamento y los Consejos de Instituto y, con carácter unipersonal, el Rector (máxima autoridad de la Universidad), los Vicerrectores, el Gerente, el Secretario General, los Decanos y Directores de centro, los Directores de Departamento y los Directores de Institutos Universitarios.

La Universidad cuenta con dos campus, uno en Santander y otro en Torrelavega.

2. Bases de presentación

a) Imagen fiel

El balance de situación, la cuenta del resultado económico-patrimonial, el estado de cambios en el patrimonio neto, el estado de flujos de efectivo y el estado de liquidación del presupuesto se han obtenido de los registros contables de la Universidad y se presentan de acuerdo con el Plan General de Contabilidad Pública para Cantabria, aprobado por Orden de la Consejería de Economía y Hacienda del Gobierno de Cantabria de 29 de noviembre de 2000 (que adapta el Plan General de Contabilidad Pública de España, aprobado por Orden del Ministerio de Economía y Hacienda con fecha 6 de mayo de 1994), de forma que muestran la imagen fiel del patrimonio, de la situación financiera, del resultado económico-patrimonial y de la ejecución del presupuesto de la Universidad.

El estado de liquidación del presupuesto, así como otros estados integrados en las notas explicativas contienen información presupuestaria y son elaborados siguiendo principios y normas de contabilidad pública de carácter presupuestario (Nota 4.9). En este sentido, dichos principios y normas son los establecidos en las bases de ejecución del presupuesto de la Universidad para el ejercicio 2012 y en la Ley Orgánica 6/2001, de 21 de diciembre, de Universidades, modificada por la Ley Orgánica 4/2007, de 12 de abril. Dada la diferencia existente entre los principios y normas de contabilidad de carácter presupuestario y las de carácter económico-patrimonial para determinadas operaciones, su contabilización y efectos en los estados contables económico-patrimoniales pueden diferir (F.1.6).

b) Aprobación de estados financieros

El balance de situación, la cuenta de resultados económico-patrimonial, el estado de cambios en el patrimonio neto, el estado de flujos de efectivo y el estado de liquidación del presupuesto del ejercicio 2014 se encuentran pendientes de ser examinados por el Consejo de Gobierno y aprobados por el Consejo Social de la Universidad. Se espera que dichos estados sean aprobados próximamente sin cambios substanciales.

3. Aplicación del resultado del ejercicio 2014

La propuesta de aplicación del desahorro del ejercicio es la de su íntegro traspaso a resultados negativos de ejercicios anteriores.

4. Principios contables y normas de valoración

Los principios y normas de valoración utilizados por la Universidad en la elaboración de los estados financieros correspondientes al ejercicio 2014 (que comprenden el balance de situación, la cuenta del resultado económico-patrimonial, el estado de cambios en el patrimonio neto, el estado de flujos de efectivo, el estado de liquidación del presupuesto y las notas explicativas) son los establecidos en:

- Plan General de Contabilidad Pública para Cantabria, aprobado por Orden de la Consejería de Economía y Hacienda del Gobierno de Cantabria de 29 de noviembre de 2000, que adapta el Plan General de Contabilidad Pública de España, aprobado por Orden del Ministerio de Economía y Hacienda con fecha 6 de mayo de 1994.
- Los pronunciamientos de la Comisión de Principios y Normas Contables Públicas, creada por la Intervención General de la Administración del Estado (IGAE)
- La demás legislación que sea específicamente aplicable.

Las principales normas de valoración seguidas por la Universidad en la preparación de estos estados financieros han sido las siguientes:

a) Inmovilizaciones materiales

Los bienes comprendidos en el inmovilizado material se reflejan al precio de adquisición. Cuando se trata de bienes adquiridos a título gratuito o que hayan sido recibidos en cesión se toma como precio de adquisición el valor venal de dichos bienes en el momento de la incorporación patrimonial.

Se incorporará al valor del inmovilizado correspondiente el importe de las inversiones adicionales o complementarias que se realicen, valorándose ésta de acuerdo con los criterios establecidos en el párrafo anterior.

El precio de adquisición incluye, además el importe facturado por el vendedor, todos los gastos adicionales que se produzcan hasta la su puesta en condiciones de funcionamiento. Los impuestos indirectos que gravan los elementos del inmovilizado material sólo se incluirán en el precio de adquisición cuando no sean recuperables directamente de la Hacienda Pública.

Las amortizaciones se calculan linealmente en función de las siguientes vidas útiles:

	Años
Edificios y otras construcciones	50
Equipos didácticos y de investigación	5-10
Mobiliario	10
Equipos informáticos	5
Elementos de transporte	6

En relación con los fondos bibliográficos, se aplica el criterio de amortización en su totalidad en el ejercicio en que se incorporan.

Las mejoras en bienes existentes que suponen un aumento de su capacidad, productividad o alargamiento de su vida útil de los activos son capitalizadas. Los gastos de mantenimiento y conservación se cargan a resultados en el momento en que se producen. Las bajas y enajenaciones se reflejan contablemente mediante la eliminación del coste del elemento y la amortización acumulada correspondiente.

b) *Inversiones financieras*

Las inversiones financieras y las participaciones en empresas no admitidas a cotización en un mercado secundario organizado están registradas por el menor valor entre su coste de adquisición (o valor venal de cesión, si fuera aplicable) o su valor teórico-contable, corregido en el importe de las plusvalías tácitas, si las hubiera, existentes en el momento de la adquisición y que subsisten en una valoración posterior. La Universidad tiene constituidas las provisiones necesarias para aquellas participaciones cuyo coste es superior al valor teórico-contable (que se desprende de los últimos balances de situación disponibles de las sociedades participadas).

Los créditos se registran por el importe efectivamente entregado, figurando las fianzas por el importe desembolsado.

c) *Provisión por premios de jubilación*

La Universidad está obligada al pago de algunas prestaciones en concepto de premio de jubilación para su personal laboral en virtud del Convenio Colectivo que le es de aplicación. La Universidad cuantifica el importe devengado en concepto de premios de jubilación al cierre del ejercicio en función del cálculo actuarial realizado por un profesional independiente.

Por otra parte, la Universidad puso en marcha en 2008 sendos planes de incentivación a la jubilación voluntaria destinados al personal docente investigador y PAS sujeto al Régimen especial de la Seguridad Social de los funcionarios de la Administración Civil del Estado que voluntariamente se acoja a él. Estos planes tuvieron una duración de 2 años en el caso del PDI y hasta el 31 de marzo de 2009 en el del PAS, y consisten en la complementación de las remuneraciones que este personal recibirá como pensión, hasta alcanzar sus retribuciones brutas anuales actuales, excluyendo las retribuciones no consolidadas; y se aplicará hasta que el empleado jubilado cumpla 70 años. En este caso, la Universidad ha registrado como provisión por este concepto la obligación devengada, cuantificada como el 100% de los importes a satisfacer a los trabajadores. No se han promovido nuevos planes en el ejercicio 2014.

d) *Deudores y acreedores por operaciones de tráfico y otras deudas no comerciales*

Los saldos deudores y acreedores por operaciones de tráfico se registran por su valor nominal. La Universidad procede a constituir las correspondientes provisiones con cargo al epígrafe "Variación de provisiones y pérdidas de créditos incobrables" de la cuenta del resultado económico-patrimonial, para hacer frente al riesgo de insolvencia de sus clientes y deudores, con criterio individualizado de los mismos.

Las deudas no comerciales se registran por su valor de reembolso.

La clasificación de las deudas entre corto y largo plazo se realiza en función de los vencimientos al cierre del ejercicio, es decir, se consideran como deudas a corto plazo aquéllas con vencimiento igual o inferior a doce meses y como deudas a largo plazo las de vencimiento superior a dicho período.

e) Gastos a distribuir en varios ejercicios

Los gastos por intereses diferidos se valorarán por la diferencia entre el valor de reembolso y el valor de emisión de las deudas a que correspondan. Concretamente en el caso de adquisición de inmovilizado con pago aplazado, el valor de emisión de las deudas corresponde al valor de coste del inmovilizado adquirido.

Dichos gastos se imputarán a resultados durante el plazo de vencimiento de las correspondientes deudas y de acuerdo con un plan financiero.

f) Transacciones y saldos en monedas extranjera

Las cuentas a cobrar en moneda extranjera se reflejan al tipo de cambio aplicable en el momento de su registro. Las transacciones en moneda extranjera se reflejan en la cuenta del resultado económico-patrimonial al tipo de cambio aplicable en el momento de su realización.

g) Impuesto sobre el Valor Añadido

El importe soportado no deducible formará parte del precio de adquisición de los bienes de inversión o del circulante, así como de los servicios, que sean objeto de las operaciones gravadas por el impuesto.

No alterarán las valoraciones iniciales los ajustes en el importe del impuesto soportado no deducible consecuencia de la regularización derivada de la prorata definitiva, incluida la regularización por bienes de inversión. El importe regularizado al cierre del ejercicio 2014, registrado dentro del epígrafe "Otros ingresos de gestión" de la cuenta del resultado económico-patrimonial adjunta, ha ascendido a 411 miles de euros.

h) Ingresos y gastos

Los ingresos y gastos se imputan, con carácter general, en función del criterio del devengo, es decir, cuando se produce la corriente real de bienes y servicios que los mismos representan, con independencia del momento en que se produzca la corriente monetaria o financiera derivada de ellos.

Las subvenciones y transferencias corrientes y de capital se imputan a resultados cuando se produce el incremento asociado de un activo, que se materializa en un incremento de tesorería o de otro elemento patrimonial si la entrega es en especie. No obstante, se puede reconocer el derecho con anterioridad si se conoce de forma cierta que el ente concedente ha dictado el acto de reconocimiento de su correlativa obligación.

En cuanto al criterio de imputación de la financiación recibida y vinculada a proyectos de investigación, títulos propios y otros ingresos específicos se reconoce únicamente el ingreso correspondiente a los gastos incurridos, periodificándose el resto del importe no consumido.

El criterio general se sigue también en los siguientes casos:

1. En aquellas subvenciones en las que se deba cumplir alguna condición en un momento posterior al cobro, sin perjuicio del posterior reintegro de la subvención en caso de incumplimiento.
2. En aquellas subvenciones cuya cuantía definitiva está vinculada a una liquidación final posterior. Si de la liquidación final se derivase un importe inferior al total percibido, dicha diferencia deberá considerarse como un reintegro.

Excepto en el caso anterior, siguiendo el principio de prudencia, la Universidad únicamente contabiliza los beneficios realizados a la fecha del cierre del ejercicio, en tanto que los riesgos previsibles y las pérdidas, aun las eventuales, se contabilizan tan pronto son conocidos.

i) Estado de liquidación del presupuesto

Los principios contables aplicados al estado de liquidación del presupuesto son los siguientes:

a) Reconocimiento de derechos y obligaciones presupuestarios

Los derechos y obligaciones se registran contablemente en el momento en que unos y otros son exigibles jurídicamente, independientemente del momento del cobro o del pago. A continuación se da un mayor detalle sobre la aplicación de este principio:

- *Tasas y otros ingresos.* Los precios públicos recogen los derechos de matrícula de titulaciones oficiales correspondientes al primer cuatrimestre del curso lectivo 2014/2015 y el segundo cuatrimestre del curso lectivo 2013/2014, así como los ingresos procedentes de expediciones de títulos y pruebas de acceso a la Universidad.

Los ingresos por derechos de matrículas de alumnos pertenecientes a becas se realizan en función de los alumnos matriculados con derecho a estas becas. Por lo tanto, en la liquidación del presupuesto de 2014 se han contabilizado como ingresos las becas del primer cuatrimestre del curso lectivo 2014/2015 y el segundo cuatrimestre del curso lectivo 2013/2014.

De la misma forma, se incluyen en este capítulo los importes de los convenios, contratos, prestaciones de servicios y cursos firmados al amparo del art. 83 de la L.O.U.

- *Transferencias corrientes.* En este capítulo se recogen las transferencias de recursos por parte del Estado, Organismos Autónomos, Comunidad Autónoma y otros entes públicos o privados sin contraprestación directa de la Universidad, que se destinan a financiar operaciones corrientes. Se reconocen como ingresos cuando se conoce la aprobación de las mismas por parte de la entidad otorgante.
- *Ingresos patrimoniales.* En este capítulo se incluyen, básicamente, los ingresos financieros obtenidos de las cuentas bancarias que mantiene la Universidad en diversas entidades. Bajo este capítulo se incluyen también las facturaciones llevadas a cabo por las concesiones administrativas y alquileres de bienes inmuebles contratados por terceros, que se reconocen como ingresos en el momento que se emite la correspondiente factura.
- *Transferencias de capital.* En este epígrafe se recogen las transferencias de recursos por parte del Estado, Organismos Autónomos, Comunidad Autónoma y otros entes públicos o privados sin contraprestación directa de la Universidad, que se destinan a financiar operaciones de capital. Se reconocen como ingresos cuando se conoce la aprobación de las mismas por parte de la entidad otorgante.
- *Activos financieros.* El remanente total de tesorería existente al inicio del ejercicio que es utilizado para financiar los gastos del ejercicio corriente, se incorpora al presupuesto definitivo de ingresos vía presupuesto inicial y modificaciones presupuestarias, bajo el capítulo "Activos financieros". Dicho remanente no se incorpora a la liquidación presupuestaria ni por lo tanto se considera cobrado.
Se presenta como remanente de tesorería afectado los ingresos liquidados y no materializados a la fecha de cierre del ejercicio pero que están destinados a la financiación de un proyecto concreto de inversión o gasto, así como aquellos ingresos procedentes de operaciones de capital.

El remanente de tesorería no afectado constituye la parte del remanente total de tesorería no asignado presupuestariamente a un concepto de gasto o inversión.

- *Pasivos financieros.* Al cierre del ejercicio se imputa a los capítulos “Pasivos financieros” de los presupuestos de gastos e ingresos el importe de la variación neta producida durante el ejercicio respecto al anterior en los capitales tomados a préstamo.
- *Otros derechos y obligaciones no exigibles.* De acuerdo con el principio de reconocimiento de ingresos y gastos antes mencionado y los principios de contabilidad presupuestaria, no se registran como derechos y obligaciones, ingresos y gastos, la periodificación de pagas extraordinarias, de premios de jubilación, así como los intereses a pagar y otras partidas devengadas no vencidas por no considerarse exigibles a la fecha del cierre contable.
- *Gastos de personal.* En este epígrafe se contabilizan las retribuciones (básicas, complementarias e incentivos al rendimiento) que percibe el personal de la Universidad: funcionarios, laborales y otros empleados (excepto los que llevan a cabo tareas de investigación, cuyas retribuciones se incluyen en el capítulo “Inversiones reales”), contratados de acuerdo con la legislación vigente. Asimismo se incluyen las cotizaciones a la Seguridad Social a cargo de la Universidad.

Mensualmente se reconoce la obligación de pago correspondiente a la nómina a desembolsar y a la cuota patronal del mes correspondiente. No se periodifican las pagas extras ni las vacaciones devengadas y no disfrutadas al cierre del ejercicio.

- *Gastos en bienes corrientes y servicios.* En este apartado se recogen los gastos corrientes de la Universidad para la adquisición de bienes y servicios (arrendamientos, reparaciones y conservación, material diverso, suministros y otros), así como las dietas y gastos de locomoción (indemnizaciones por razón del servicio).
La obligación es reconocida cuando se recibe la factura correspondiente a la adquisición del bien o recepción del servicio (y, en función de la cuantía, teniendo en cuenta el acta de recepción)
- *Transferencias corrientes.* En este epígrafe se contabilizan las transferencias concedidas por la Universidad a personas físicas o jurídicas, a través de becas y ayudas Universitarias. Se reconocen cuando se otorgan a los perceptores)
- *Inversiones reales.* Dentro de este concepto se recogen inversiones relativas a obras de construcción o reforma de edificios, así como gastos destinados a la adquisición de bienes de naturaleza inventariable necesarios para el funcionamiento operativo de los servicios y aquellos otros gastos destinados a proyectos de investigación científica. Se reconoce el gasto cuando se recibe la correspondiente factura.
Incluye también, para los proyectos de investigación, los gastos de personal de los empleados de la Universidad dedicados en exclusiva a estas funciones.

b) *Reconocimiento de derechos y obligaciones no presupuestarios*

Los derechos a cobrar por operaciones extrapresupuestarias recogen, principalmente, la parte pendiente de cobro correspondiente al Impuesto del Valor Añadido repercutido por la Universidad en la facturación de sus servicios.

Las obligaciones pendientes de pago por operaciones extrapresupuestarias recogen, principalmente, las cuotas retenidas a los trabajadores y pendientes de ingresar a la Hacienda Pública, así como el saldo pendiente en concepto de IVA y las cuotas de la Seguridad Social.

c) *Remanente de tesorería*

El remanente de tesorería se obtiene por la diferencia entre los derechos reconocidos netos pendientes de cobro, los fondos líquidos o disponibles y las obligaciones ciertas reconocidas netas y pendientes de pago. Estos derechos y obligaciones pueden tener su origen tanto en operaciones presupuestarias como no presupuestarias.

Se considera remanente de tesorería afectado las desviaciones de financiación positivas derivadas de ingresos afectados que financian conceptos de gasto, de manera directa o específica, que afectan a proyectos y a otras actividades de investigación o relacionadas con cualquier otra actividad de la UC:

- a. Las transferencias y subvenciones finalistas.
- b. Los procedentes de trabajos y cursos art. 83 LOU.
- c. Los procedentes de títulos propios.
- d. Los ingresos de otros cursos autofinanciados.
- e. Otros ingresos finalistas.

El remanente de tesorería afectado únicamente podrá utilizarse para dar cobertura a los gastos a cuya financiación se encuentren afectados los recursos de los que se derivan las desviaciones.

La diferencia entre el remanente total y el remanente afectado corresponde a recursos no afectados, distinguiéndose entre remanente incorporable según la normativa vigente y remanente genérico de libre disposición, según si la normativa interna de la Universidad asigna esa desviación de financiación positiva a aplicaciones concretas.

El remanente de tesorería total existente al inicio del ejercicio se incorporará al presupuesto definitivo de ingresos vía presupuesto inicial y modificaciones presupuestarias y bajo el capítulo "Activos financieros".

5. Diferencias entre criterios contables patrimoniales y presupuestarios

Como nota diferenciadora de la contabilidad de la Universidad con carácter público respecto de la contabilidad empresarial, debe observarse que, tal y como establece la normativa aplicable, las operaciones de ejecución del presupuesto que suponen el nacimiento de derechos de cobro y/o de obligaciones de pago siguen un criterio de vencimiento o exigibilidad jurídica, es decir, que los gastos e ingresos que surgen de la ejecución del presupuesto se imputan, de acuerdo con el procedimiento establecido en cada caso, cuando se dictan los preceptivos actos administrativos. Respecto de las operaciones que afectan al ámbito económico-patrimonial, la Universidad sigue un criterio de devengo puro, realizando, en su caso, los ajustes por periodificación que sean necesarios para cumplir con el principio de devengo y el principio de correlación de ingresos y gastos.

Las diferencias fundamentales entre los principios y criterios contables que son de aplicación a la liquidación del presupuesto y los principios de contabilidad pública generalmente aceptados, entendiéndose por tales el Plan General de Contabilidad Pública y sus adaptaciones sectoriales y los pronunciamientos elaborados por la Comisión de Principios y Normas Contables Públicas, que son aplicables en la elaboración del balance de situación y la cuenta del resultado económico-patrimonial son, básicamente, los siguientes:

1. Las inversiones reales realizadas en el ejercicio, clasificadas como inmovilizaciones en el balance de situación, se registran como gasto dentro del capítulo 6 del presupuesto. Asimismo, la amortización del ejercicio según contabilidad patrimonial no es aplicable en la liquidación del presupuesto.
2. El criterio de imputación presupuestario de los ingresos indica que éstos se deben registrar en el momento de su liquidación, independientemente de su período de devengo, aplicable a la contabilidad patrimonial.
3. Presupuestariamente, los gastos se imputan como obligación en el momento en que ésta se reconoce y existe factura y certificado de recepción de conformidad, independientemente de su período de devengo, el cual es aplicable a la contabilidad patrimonial.
4. Los pasivos financieros se registran en el presupuesto de ingresos en el momento en el que se reciben, imputándose al presupuesto de gastos a medida que se producen las devoluciones posteriores. Por otra parte, figuran contabilizados patrimonialmente en el pasivo del balance de situación por su valor de reembolso y a corto o largo plazo, según su vencimiento. La diferencia entre el valor de reembolso y el valor de emisión de las deudas, en el caso de adquisición de inmovilizado, se registra patrimonialmente como gastos a distribuir en varios ejercicios.
5. El remanente líquido de tesorería de un ejercicio puede aparecer como ingresos en presupuestos de ejercicios futuros financiando operaciones de gasto si bien, dada su naturaleza, no implica ingresos reales ni reconocimiento de derechos en el proceso de ejecución presupuestaria.
6. Las anulaciones de derechos presupuestarios de ejercicios cerrados, y los incrementos y disminuciones de acreedores presupuestarios se recogen en el remanente de tesorería en la liquidación del presupuesto y como resultados extraordinarios en la cuenta del resultado económico-patrimonial.
7. Las provisiones de derechos presupuestarios de ejercicios cerrados se recogen en el remanente de tesorería en la liquidación del presupuesto, como indisponible, y como variación de provisiones y pérdidas de créditos incobrables en la cuenta del resultado económico-patrimonial.

La conciliación del resultado presupuestario con el resultado según la cuenta económico-patrimonial al 31 de diciembre de 2014 es la siguiente (en euros):

Liquidación del presupuesto - Resultado presupuestario (Déficit)	(5.697.230,8)
Inversión en Inmovilizado	4.403.035,70
Dotaciones para amortización 2014:	(9.589.810,97)
Bajas de Inmovilizado	(13.389,49)
Periodificación de Matrículas 2014:	(4.612.731,52)
Periodificación de Matrículas 2013:	4.474.526,09
Periodificación de Ingresos 2014:	(14.591.665,50)

Periodificación de Ingresos 2013:	17.043.987,90
Periodificación de Gastos 2014:	(914.015,33)
Periodificación de Gastos 2013:	987.599,60
Variación de provisiones de tráfico	118.869,06
Proveedores inmovilizado a largo plazo (Edificio Fisioterapia)	1.091.899,40
Gastos financieros de 2014 (Edificio Fisioterapia)	(526.000,00)
Pérdida por anulacion derechos de Presup.Cerrados	(79.223,28)
Variación provisiones para riesgos y gastos	777.204,37
Variación neta de Activos Financieros	8.353,62
Variación Neta de Pasivos Financieros	501.084,62
Contabilidad Pública - Resultado económico-patrimonial (Desahorro)	(6.617.506,58)

6. Remanente de tesorería

El estado del remanente de tesorería correspondiente al ejercicio 2014 es el siguiente (en euros):

Conceptos	2014
Derechos pendientes de cobro :	
Del presupuesto corriente	4.072.391
De presupuestos cerrados	599.680
De operaciones no presupuestarias	239.438
	4.911.508
Obligaciones pendientes de pago:	
Del presupuesto corriente	1.879.512
De presupuestos cerrados	0
De operaciones no presupuestarias	3.083.220
Pagos realizados pendientes de aplicación definitiva	9.527
	4.953.205
Fondos líquidos	25.766.104
Remanente de tesorería total	25.124.727
Exceso de financiación afectada	17.212054
Saldos de dudoso cobro	599.680
Remanente de tesorería	7.912.673
Incorporable.....6.161.642	
Genérico de libre disposición.....1.571.031	

7. Presupuestos del ejercicio 2014

El presupuesto anual de la Universidad correspondiente al ejercicio 2014 fue aprobado por el Consejo de Gobierno el 17 de diciembre de 2013 y por el Consejo Social el 19 de diciembre de 2013. Dicho presupuesto constituye la valoración económica de todos los ingresos y gastos derivados de las inversiones y actividades a desarrollar en un año concreto. Tiene carácter público y ha de presentarse necesariamente equilibrado.

Las cifras correspondientes a ingresos y gastos se establecen sobre la base de estimaciones razonadas. Los ingresos tienen carácter estimativo y los gastos, carácter limitativo o de autorización general. En consecuencia, estos últimos no pueden rebasarse más que a través de la aprobación de un expediente de modificación presupuestaria tramitado con arreglo a las normas y limitaciones establecidas en la normativa vigente.

Adicionalmente, durante el ejercicio 2014 la Universidad ha efectuado diversas modificaciones y transferencias presupuestarias las cuales, según establecen los estatutos, han sido aprobadas por los órganos de gobierno competentes en cada caso.

8. Inmovilizaciones materiales

El resumen del movimiento del ejercicio 2014 en las diferentes cuentas de inmovilizado material y de sus correspondientes amortizaciones es el siguiente (en euros):

CUENTA (en euros)	VALOR 31/12/2014	AMORTIZACION ACUMULADA	VALOR NETO
220 Terrenos	34.832.485,41	0,00	34.832.485,41
221 Construcciones	137.612.888,06	39.130.504,75	98.482.383,31
223 Maquinaria (Eq.didáct)	59.572.015,38	50.549.184,41	9.022.830,97
224 Utillaje	3.125.735,51	2.614.300,09	511.435,42
226 Mobiliario	19.714.863,90	16.708.434,76	3.006.429,14
227 Eq. procesos inform.	16.861.618,47	16.369.528,66	492.089,81
228 Elementos transporte	260.913,32	259.756,94	1.156,38
229 Fondos bibliográficos	33.475.072,29	33.475.072,29	0,00

EVOLUCIÓN (en miles euros)	VALOR BRUTO	VALOR NETO
2002	200.794	139.341
2003	209.731	141.469
2004	213.704	139.076
2005	222.969	139.049

2006	232.865	141.763
2007	240.167	143.695
2008	249.711	144.435
2009	255.772	142.835
2010	272.252	150.913
2011	289.020	158.739
2012	298.686	159.529
2013	301.919	153.378
2014	305.455	147.204

VARIACIONES	VALOR 01/01/2014	VARIACION 2014	VALOR 31/12/2014	AMORTIZACION ACUMULADA	VALOR NETO
220 Terrenos	34.832.485,41	0,00	34.832.485,41	0,00	34.832.485,41
221 Construcciones	136.865.764,84	747.123,22	137.612.888,06	39.130.504,75	98.482.383,31
223 Maquinaria (Eq.didáct)	58.517.827,88	1.054.187,50	59.572.015,38	50.127.008,01	9.445.007,37
224 Utillaje	3.118.956,12	6.779,39	3.125.735,51	2.610.099,94	515.635,57
226 Mobiliario	19.461.610,69	253.253,21	19.714.863,90	16.631.457,26	3.083.406,64
227 Eq. procesos inform.	16.761.059,12	100.559,35	16.861.618,47	16.017.760,26	843.858,21
228 Elementos transporte	260.913,32	0,00	260.913,32	259.756,94	1.156,38
229 Fondos bibliográficos	32.100.844,05	1.374.228,24	33.475.072,29	33.475.072,29	0,00
SUBTOTAL:	301.919.461,43	3.536.130,91	305.455.592,34	158.251.659,45	147.203.932,89
282 Amortiz. Acumulada	-	-	-	-	-
	148.541.395,82	9.710.263,63	158.251.659,45		
TOTALES:	153.378.065,61	6.174.132,72	147.203.932,89	158.251.659,45	147.203.932,89

DETALLE DE LAS VARIACIONES	ALTAS	BAJAS	AMORTIZACION DEL AÑO 2014	BAJAS AMORTIZACION ACUMULADA	TOTAL VARIACIONES EJERCICIO 2014
221 Construcciones	747.123,22		2.919.215,03		747.123,22
223 Maquinaria (Eq.didáct)	1.481.930,25	427.742,75	3.743.797,00	422.176,40	1.054.187,50
224 Utillaje	10.979,54	4.200,15	221.882,78	4.200,15	6.779,39
226 Mobiliario	336.999,33	83.746,12	693.486,81	76.977,50	253.253,21
227 Eq. procesos inform.	453.382,27	352.822,92	634.783,16	351.768,40	100.559,35
228 Elementos transporte	0,00		2.417,95		0,00
229 Fondos bibliográficos	1.374.228,24	0,00	1.374.228,24		1.374.228,24
220 Terrenos	0,00	0,00	0,00	0,00	0,00
282 Amortiz. Acumulada	-10.565.386,08	-855.122,45			-9.710.263,63
TOTALES	-6.160.743,23	13.389,49	9.589.810,97	855.122,45	-6.174.132,72

AMORTIZACIONES	A	B	C=A+B	D	E=C-D
	ACUMULADA AL 01/01/2014	AMORTIZACION DEL AÑO 2014	ACUMULADA AL 31/12/2014	BAJAS AMORTIZACION	AMORTIZACION ACUMULADA
221 Construcciones	36.211.289,72	2.919.215,03	39.130.504,75		39.130.504,75
223 Maquinaria (Eq.didáct)	46.805.387,41	3.743.797,00	50.549.184,41	422.176,40	50.127.008,01
224 Utillaje	2.392.417,31	221.882,78	2.614.300,09	4.200,15	2.610.099,94
226 Mobiliario	16.014.947,95	693.486,81	16.708.434,76	76.977,50	16.631.457,26
227 Eq. procesos inform.	15.734.745,50	634.783,16	16.369.528,66	351.768,40	16.017.760,26
228 Elementos transporte	257.338,99	2.417,95	259.756,94		259.756,94
229 Fondos bibliográficos	32.100.844,05	1.374.228,24	33.475.072,29	0,00	33.475.072,29
TOTALES:	149.516.970,93	9.589.810,97	159.106.781,90	855.122,45	158.251.659,45

Las principales altas habidas en el ejercicio corresponden a las obras de reforma interior de despachos, aulas y laboratorios, además de maquinaria diversa para proyectos de investigación o mobiliario para la actividad ordinaria de la Universidad.

Durante el ejercicio se han adquirido bienes a título gratuito con un valor venal de 208.892 euros.

La Universidad incluye dentro de las cuentas "Terrenos" y "construcciones" del inmovilizado material que se encuentran todavía en curso por importes de 1.256.077 euros.

INMOVILIZADO EN CURSO:			
RESUMEN POR CUENTA PGCP	IMPORTE A 01/01/2014	EN EL EJERCICIO 2014	IMPORTE A 31/12/2014
221 Construcciones	1.109.880,22	146.196,89	1.256.077,11
223 Maquinaria (Eq.didáct)	0,00	0,00	0,00
224 Utillaje	0,00	0,00	0,00
226 Mobiliario	0,00	0,00	0,00
227 Eq. procesos inform.	0,00	0,00	0,00
228 Elementos transporte	0,00	0,00	0,00
229 Fondos bibliográficos	0,00	0,00	0,00
TOTALES:	1.109.880,22	146.196,89	1.256.077,11

DETALLE POR CADA PROYECTO DE INVERSIÓN EN CURSO:

DESCRIPCIÓN DEL PROYECTO	IMPORTE A 01/01/2014	EN EL EJERCICIO 2014	IMPORTE A 31/12/2014	Cuenta PGCP
REGENERACION FACHADA ESTE ED.INTERF. Y MARQU.F.CIENCIAS	0,00	3.385,65	3.385,65	221
CUBIERTAS Y PETOS F.MEDICINA	0,00	75.055,76	75.055,76	221
NUEVA RESIDENCIA UNIVERS.	1.109.880,22	67.755,48	1.177.635,70	221
TOTALES:	1.109.880,22	146.196,89	1.256.077,11	

Con fecha 9 de noviembre de 2010 la Universidad firmó un Acuerdo de Colaboración con la Sociedad Mercantil Gestión de Viviendas e Infraestructuras de Cantabria (Gesvican), S.L. para la promoción de alojamientos universitarios. Sobre la base de dicho acuerdo la Universidad cedió a Gesvican, S.L., a título gratuito, un derecho de superficie sobre el terreno del anterior Colegio Mayor Juan de la Cosa. El derecho de superficie se constituye hasta el 31 de diciembre de 2015. En dicho terreno Gesvican, S.L. llevará a cabo la promoción y construcción de alojamientos universitarios. La Universidad abonará a Gesvican, S.L. todos los gastos derivados de esta promoción y construcción. Finalizadas las obras y el periodo de comprobación o extinguido el plazo de vigencia del derecho de superficie, la edificación promovida por Gesvican, S.L. revertirá a la Universidad.

Con fecha 8 de julio de 2013 se firma entre la UC y Gesvican la resolución, de mutuo acuerdo, del acuerdo de colaboración suscrito el 9 de noviembre de 2010, provisionándose 926.806 euros para futuras reclamaciones judiciales.

9. Inversiones financieras permanentes

La Universidad participa en el capital social de ciertas sociedades. El detalle y el resumen del movimiento del ejercicio 2014 por sociedad participada es el siguiente (en euros):

Sociedad participada	31.12.2013	Adiciones	31.12.2014
Portal Universia, S.A. (1)	167.430	-	167.430
Sociedad Gestora del Parque Tecnológico de Cantabria, S.L.	753	-	753
Univalde Valorización, S.L.	124.000	-	124.000
Total	292.183	-	292.183

(1) Portal Universia, S.A. fue constituida el 7 de julio de 2000 por el Banco Santander Central Hispano, S.A. y Cántabro Catalana de Inversiones, S.A. Con fecha 28 de marzo de 2001, el Banco Santander Central Hispano, transmitió gratuitamente a la Universidad de Cantabria la propiedad de 2.693 acciones de Clase B de diez euros cada una de ellas de valor, y que la Universidad de Cantabria acepta mediante escritura en 20 de febrero de 2002.

El 23 de marzo de 2005 el Consejo de Gobierno de la Universidad de Cantabria acuerda aceptar la transmisión a título gratuito de 14.050 acciones (diez euros cada una de ellas), a raíz de la ampliación de su capital social por importe de 14.050.460 euros, manteniendo de esta forma su porcentaje de participación. Su C.I.F. es A82726639 y tiene su domicilio en Madrid, Paseo de la Castellana nº 7.

(2) Sociedad Gestora del Parque Científico-Tecnológico de Cantabria, S.L.: el 17 de diciembre de 2004 la Universidad de Cantabria suscribió 25 participaciones sociales de 30,10 euros de valor nominal cada una de ellas, por su valor nominal total de 753 euros lo que suponía el 25% del capital social de la sociedad a la fecha, establecido en 3.010 euros. Con fecha 24 de marzo de 2006 se acordó en la Junta General Extraordinaria un aumento del capital social de 14.999.974 euros, incrementándose hasta 15.002.984 euros, y que fue suscrito íntegramente por el Gobierno de Cantabria. Su NIF es B39592076 y tiene su domicilio en Santander, calle Hernán Cortés nº 39.

(3) UNIVALUE VALORIZACIÓN, S.L.: con fecha 24 de diciembre de 2010 la Universidad de Cantabria aportó su participación de 60.000 euros para la constitución de esta empresa, lo que supuso una participación del 12,50%.

Además de la Universidad de Cantabria son instituciones fundadoras el resto de Universidades del Grupo G9, contando con una participación del 12,50% las universidades de Oviedo, Pública de Navarra, Zaragoza, País Vasco, Extremadura y Castilla-La Mancha, y con una participación del 6,25 % las Universidades de La Rioja y de les Illes Balears.

En el año 2012 se produjo una ampliación de capital de la sociedad correspondiendo a la Universidad de Cantabria una aportación de 64.000 euros, incrementándose el capital social a un total de 868.000 euros, suponiendo un porcentaje de participación del 14,286%. El NIF de dicha sociedad es B95633988.

No existen desembolsos pendientes en ninguna Sociedad y todas las inversiones tienen el carácter de permanente.

La provisión por deterioro, por importe de 197.940 euros, se ha mantenido durante el ejercicio 2014. Del importe total de dicha provisión, 166.046 euros se corresponden a la participación en Portal Universia, S.A. y 31.894 euros a Univalúe Valorización, S.L.

Los datos más significativos de estas sociedades, según datos del último balance cerrado de que se dispone, correspondiente al ejercicio 2013, son los siguientes:

Sociedad	% participación	Domicilio	Auditor	Euros		
				Capital	Resultado neto	Patrimonio Neto
Portal Universia S.A. Sociedad Gestora del Parque Tecnológico de Cantabria, S.L.	0,384%	Madrid	Deloitte	435.558	(923.222)	(571.809) (*)
Univalúe Valorización S.L.	0,005%	Santander	Aboll	15.002.893	(439.588)	18.358.405
	14,286%	Bilbao	PFK Attest	868.000	(196.134)	450.659

(*) A 31 de diciembre de 2013, la sociedad participada Universia mostraba un patrimonio neto negativo por importe de 571.809 euros, por lo que de acuerdo con el artículo 363 de la Ley de Sociedades de Capital, la Sociedad se encontraba en causa de disolución. Sin embargo, tal y como reflejan las Cuentas Anuales formuladas por la Sociedad, con fecha 30 de diciembre de 2013, su accionista mayoritario (Banco Santander, S.A. a través de Universia Holding, S.L.) autorizó una ampliación de capital en la Sociedad por 1.150.000 euros, haciendo efectiva la misma durante 2014.

Ninguna de estas sociedades cotiza en bolsa.

La Universidad participa adicionalmente en las siguientes fundaciones:

Denominación	Carácter público o privado	Objeto	% Aportación	Importe Aportado (euros)	Número total de patronos	Número patronos Universidad
Fundación Leonardo Torres Quevedo	Privada	(1)	0%	-	12	7
Fundación de la Universidad de Cantabria para el estudio y la investigación del sector financiero (FUCEIF)	Privada	(2)	50%	30.000	10	5
Fundación Instituto de Hidráulica Ambiental de Cantabria (FIHAC)	Privada	(3)	0%	-	12	4
Fundación para el Análisis Estratégico de la Pequeña y Mediana Empresa (FAEDPYME)	Privada	(4)	10% (*)	3.000	17	3
Fundación Instituto de Investigación Marqués de Valdecilla (FIDIVAL)	Privada	(5)	33,33%	10.000	14	4
Fundación Plataforma Tecnológica Española de la Construcción	Privada	(6)	7,143%	2.143	14	1

(*) Adicionalmente, la Universidad aportó indirectamente un 20%, ya que FUCEIF aportó el 40% al fondo fundacional de de FAEDPYME.

(1) Promoción de la investigación tecnológica en la UC, mediante la financiación y el desarrollo de los proyectos de investigación que al efecto sean seleccionados, así como el perfeccionamiento de los

profesionales del área tecnológica, mediante la organización de los oportunos cursos de formación y reciclado, la promoción y difusión de actividades culturales de interés general y la colaboración con la Universidad para la gestión de actividades que le sean encomendadas por ésta y aceptadas por el Patronato de la Fundación. Del mismo modo, en el ejercicio de su propia actividad, conceder premios y becas, celebrar actos, editar publicaciones, o concertar acuerdos con otras instituciones.

- (2) Promover el estudio y la investigación en cualquier ámbito que redunde y contribuya al bienestar, desarrollo sostenible y progreso de los pueblos, con una especial atención al estudio, a la investigación y a la formación en el ámbito socioeconómico, fundamentalmente en el área financiera y dentro del marco de la sociedad del conocimiento. Ofrecer estudios avanzados en materia financiera. Organizar y participar en eventos de interés nacional e internacional. Realizar actividades de gestión como control económico y financiero, personal, promoción y publicidad de sus actividades, etc.
- (3) Investigación básica y aplicada y el desarrollo de estudios, metodologías y herramientas para la gestión integrada de los ecosistemas acuáticos, incluyendo las aguas continentales superficiales y subterráneas, las aguas de transición y las aguas costeras, integrando todos los procesos relevantes así como los aspectos socio-económicos asociados a una gestión eficiente y sostenible del ciclo integral del agua.
- (4) Establecer un espacio de colaboración, dentro de los ámbitos económico y social de la Pyme tanto a nivel nacional como internacional en orden a realizar conjuntamente actividades y trabajos de estudio, docencia e investigación; y a facilitar y promover el intercambio de información y del conocimiento, y asesoramiento mutuo, así como a desarrollar aquellos otros proyectos que resulten de interés común y redunden y contribuyan al bienestar y progresos de los pueblos. La formación, la investigación, desarrollo, innovación, transferencia y asesoramiento sobre los aspectos propios del ámbito de las Pymes, a nivel nacional e internacional.
- (5) Aproximar la investigación básica, clínica y de servicios sanitarios. Crear un entorno asistencial, docente e investigador de calidad al que queden expuestos los alumnos de grado, postgrado, los especialistas en formación y los profesionales sanitarios. Constituir el lugar idóneo para la captación del talento y la ubicación de las grandes instalaciones científico-tecnológicas.
- (6) Contribuir al progreso sostenible del sector de la construcción en España, prestando especial atención al fomento de la innovación en la construcción a fin de obtener y asegurar una mayor eficacia en el aprovechamiento de las inversiones de Investigación, Desarrollo e Innovación en el sector de la construcción en general, promoviendo una mejora de la eficiencia, de la productividad, de la calidad y de la seguridad, así como una disminución significativa del impacto en el medio ambiente y un incremento en el bienestar del ciudadano.

10. Gastos a distribuir en varios ejercicios

Los gastos a distribuir en varios ejercicios se corresponden a los gastos por intereses diferidos como consecuencia del aplazamiento en el pago de la urbanización del Campus de Torrelavega y la adquisición del edificio para los estudios de Fisioterapia (Nota F.9).

Dichos gastos a distribuir se registraron inicialmente por el importe equivalente a la diferencia entre el valor de coste del edificio (por un total de 10.218 miles de euros, incluyendo el IVA no deducible incorporado como mayor valor del edificio), más el IVA deducible (por importe de 1.141 miles de euros), y el valor de reembolso de la deuda por importe total de 17.230 miles de euros. El importe inicial de gastos a distribuir ascendió en el ejercicio 2010 a 5.870 miles de euros, de los cuales 622 miles de euros se imputaron como gasto financiero del ejercicio 2011, 592 miles de euros se imputaron como gasto

financiero del ejercicio 2012 y 560 miles de euros se han imputado como gasto financiero del ejercicio 2013, y 526 se han imputado como gasto financiero del 2014.

11. Deudores

a) Deudores presupuestarios

El desglose de este epígrafe, por año de generación de la deuda pendiente, al 31 de diciembre de 2014 es el siguiente:

Año	Euros
2008	50.100
2009	159.500
2010	36.800
2011	54.655
2012	65.128
2013	233.496
2014	4.072.391
Total	4.672.071

La Universidad considera de dudoso cobro la totalidad del importe de deudores presupuestarios correspondiente a ejercicios cerrados, por lo que tiene registrada una provisión al efecto por importe total de 599.680 euros, habiéndose cancelado un importe de 118.869 euros durante el ejercicio 2014, con cargo al epígrafe "Variación de provisiones y pérdidas de créditos incobrables" de la cuenta del resultado económico-patrimonial adjunta.

El importe de la provisión registrada, asimismo, se deduce del remanente de tesorería, tal y como establece la normativa presupuestaria aplicable.

Asimismo, durante el ejercicio la Universidad ha considerado como pérdida definitiva el importe pendiente de cobro correspondiente a deudores no provisionados, por importe total de 79 miles de euros, aproximadamente, con cargo al epígrafe "Gastos y pérdidas de otros ejercicios" de la cuenta del resultado económico-patrimonial correspondiente al ejercicio 2014 adjunta.

El desglose de los principales deudores presupuestarios al 31 de diciembre de 2014 es el siguiente:

Denominación	Euros
Gobierno de Cantabria	183.234
Ministerio de Educación, Cultura y Deporte	2.214.770

Servicio Cántabro de Empleo	239.820
Fundación Leonardo Torres Quevedo	138.393
Gobierno Vasco	102.087
Fundació Privada Escoles Universitaries Gimbernat	80.274
Servicio Cántabro de Salud	100.442
Otros deudores	1.013.371
Total	4.072.391

b) Deudores no presupuestarios

El saldo de deudores no presupuestarios al 31 de diciembre de 2014 corresponde en su práctica totalidad a saldos deudores por IVA.

A continuación se detalla el movimiento del estado de deudores no presupuestarios durante el ejercicio 2014 (en euros):

Concepto	31.12.2013	Cargos	Cobros	31.12.2014
Hacienda Pública deudora por IVA	238.362,15	1.233.202	(1.450.085)	21.479
Deudores IVA repercutido	281.223	966.178	(1.029.442)	217.959
Otros deudores no presupuestarios	0	33.203	(33.203)	-
Total	519.585	2.232.583	(2.512.730)	239.438

12. Fondos Propios

Los movimientos habidos en las cuentas de Fondos Propios durante el ejercicio 2014 son los siguientes (en euros):

	A 31.12.2013	Aplicación Resultado 2013	Resultado del ejercicio 2014	Aplicado directamente a Patrimonio Neto	A 31.12.2014
100 Patrimonio	140.353.345,61			0,00	140.353.345,61
120-121 Resultado de ejercicios anteriores	7.093.470,99	-9.384.969,71			-2.291.498,72
129 Resultado del ejercicio	-9.384.969,71	9.384.969,71	-6.617.506,58		-6.617.506,58
PATRIMONIO NETO	138.061.846,89	0,00	-6.617.506,58	0,00	131.444.340,31

13. Provisiones para riesgos y gastos

El detalle de los importes reconocidos en el balance de situación al 31 de diciembre de 2014 por obligaciones por premios e incentivos a la jubilación y por responsabilidades en la construcción de la

nueva residencia universitaria, así como los correspondientes cargos en la cuenta del resultado económico-patrimonial del ejercicio 2014, es el siguiente (en euros):

	Premio de jubilación personal laboral (activo)	Plan de jubilación voluntario (jubilado)	Responsabilidades Construcción Nueva Residencia Universitaria	Total
Saldo al 31.12.2013	929.260	2.536.884	926.806	4.392.950
Pagos realizados en 2014	(63.100)	(714.105)	-	(777.205)
Dotaciones en 2014	-	-	-	-
Saldo al 31.12.2014	866.160	1.822.779	926.806	3.615.745

14. Otras deudas a corto y largo plazo

El detalle de este epígrafe al 31 de diciembre de 2014, según los datos de la contabilidad financiera, 4 es el siguiente (en euros):

	Referencia	Corto plazo	Largo plazo
Convocatoria Infraestructura científica 2006	F.9.1	51.651	154.954
Convocatoria Infraestructura científica 2008	F.9.2	103.923	1.453.420
Innocampus	F.9.3	268.667	3.537.392
Innplanta	F.9.4	83.211	942.020
Gieducan	F.9.5	1.091.900	9.827.094
Convocatoria Infraestructura científica 2010	F.9.6		560.192
Cofinanciación FEDER Plan Nacional 2011	F.9.7		2.437.470
Cofinanciación FEDER Plan Nacional 2012	F.9.8		672.281
Total		1.599.352	19.584.823

En el ejercicio 2007, el Ministerio de Educación, Cultura y Deporte concedió a la Universidad una ayuda, en forma de anticipo reembolsable para la realización de 4 proyectos de infraestructura científica-tecnológica. El reembolso se realizará en 10 años, con vencimiento en el ejercicio 2018 y amortización constante, habiendo sido el pago de la primera cuota en 2009. Dicho anticipo no devenga intereses. Durante el ejercicio

2014 se ha procedido al pago de la sexta cuota, y se ha reclasificado a corto plazo el importe de la séptima, 51.651 euros, a pagar en el ejercicio 2015.

En 2009 se recibió del Ministerio de Economía y Competitividad un anticipo reembolsable para la realización de 11 proyectos, por la convocatoria de infraestructura científica de 2008. La ayuda se instrumentó en dos importes de 1.059 miles de euros cada uno. Una de las partes se financia con Fondos FEDER, que se espera recibir dentro del plazo máximo de amortización del ingreso (6 años). La otra parte se reembolsará en 10 años, con amortización constante, habiendo sido la primera cuota pagada en el ejercicio 2010. En los ejercicios 2012 y 2013 se realizaron reintegros de cuantías finalmente no utilizadas por un importe total de 34 miles de euros. Durante el ejercicio 2014 se ha procedido al pago de la quinta cuota y se ha traspasado a corto plazo un importe de 103.923 euros correspondiente a 2015. Dicho anticipo tampoco devenga intereses.

En el marco del Programa Campus de Excelencia Internacional para la financiación de las actividades primarias, investigación y transferencia de resultados, el Ministerio de Economía y Competitividad concedió a la Universidad en 2010 una ayuda por importe de 4 millones de euros, bajo la denominación de Innocampus. Esta ayuda se formalizó mediante la concesión de un préstamo de 3,4 millones de euros y un anticipo reembolsable con cargo a fondos FEDER por importe de 600 miles de euros (de los 4 millones de euros se reintegraron al Ministerio en 2013 fondos no utilizados por 49 miles de euros). Los vencimientos de ambos importes son, para la parte del préstamo, sujeta a un tipo de interés del 1,17% anual, en 12 cuotas anuales de 316 miles de euros, con 3 años de carencia, siendo el primer pago en 2014, mientras que la parte del anticipo reembolsable (por importe de 600 miles de euros) tiene un vencimiento máximo de 3 años, con 2 años de carencia. Durante el ejercicio 2014 se ha procedido al pago de la primera cuota y se ha traspasado a corto plazo un importe de 268.667 euros correspondiente a 2015.

Por otra parte, la Universidad participa, entre otros, en un proyecto de investigación, en el que se propone la adquisición del equipamiento para las instalaciones del estabulario y laboratorio de bioseguridad P3 del Instituto de Biomedicina y Biotecnología. Para ello recibió 864 miles de euros en 2010 y 191 miles de euros adicionales en 2011 del Ministerio de Economía y Competitividad como ayuda en forma de préstamo, denominada Innplanta. Este préstamo, sujeto a un tipo de interés del 1,17% anual, tiene 3 años de carencia y se deberá amortizar en 12 cuotas anuales de 98 miles de euros a partir del ejercicio 2014. La Universidad tiene también registrados los intereses devengados no pagados durante el periodo de carencia.

Durante el ejercicio 2012, la Universidad obtuvo a través del Programa Infraestructura Científica Tecnológica del Plan Nacional de I+D+i (correspondiente a la convocatoria del ejercicio 2010), un importe de 783 miles de euros (de los que 223 miles de euros no fueron finalmente utilizados y se reintegraron al Ministerio) para la financiación de 12 proyectos, mediante anticipos reembolsables concedidos por FEDER. Dichas ayudas, que financian la mitad de la inversión, serán reembolsables con un plazo máximo en el ejercicio 2016 y no tienen coste financiero.

Asimismo, en el ejercicio 2012 la Universidad accedió a financiación también concedida por FEDER por importe de 2,4 millones de euros, dentro del VI Plan Nacional de I+D+i para financiar 42 proyectos y deberá ser amortizado antes del cierre del ejercicio 2015, careciendo de carga financiera.

Durante el ejercicio 2013 la Universidad accedió a financiación también concedida por FEDER por importe de 672 miles de euros, dentro del VI Plan Nacional de I+D+i, convocatoria 2012, con periodo de carencia hasta la finalización del periodo de programación FEDER 2007-2013 incrementado en dos años, y un único período de reembolso posterior.

Finalmente, con respecto al saldo con Sociedad CEP Cantabria S.L. (en origen Gieducan, Gestión de Infraestructuras Educativas de Cantabria, S.L.), se corresponde con el importe pendiente de pago a largo plazo por la urbanización del Campus de Torrelavega y la adquisición del edificio para la impartición de la enseñanza de fisioterapia. El importe total de la deuda inicial (incluyendo todo el IVA generado en la

operación, tanto lo activado como mayor valor del edificio, por importe de 742 miles de euros, como lo no activado y deducible, por importe de 851 miles de euros) ascendió a 17.230 miles de euros.

Al 31 de diciembre de 2014 el importe pendiente de pago asciende a 10.919 miles de euros en concepto de principal e IVA activado no deducible (9.827 miles de euros a largo plazo y 1.092 miles de euros a corto plazo) y 568 miles de euros en concepto de IVA deducible, íntegramente registrados bajo el epígrafe "Acreedores no presupuestarios" del balance de situación adjunto.

15. Acreedores

Acreedores presupuestarios

La totalidad de los acreedores presupuestarios (1.887 miles de euros) son obligaciones del ejercicio presupuestario 2014, en su mayoría por suministros recibidos en el último mes del ejercicio, así como la cuota patronal de diciembre, siendo ésta el importe más significativo, ascendiendo a 810 miles de euros.

Acreedores no presupuestarios

A continuación se detalla el movimiento del estado de obligaciones a pagar no presupuestarias durante el ejercicio 2014 (en euros):

Concepto	31.12.2013	Abonos	Pagos	31.12.2014
I.R.P.F.	2.691.246	15.369.725	(15.962.347)	2.098.624
Seguridad Social, acreedora	171.633	2.010.654	(2.018.187)	164.100
MUFACE	50.853	361.098	(362.494)	49.457
Retención por derechos pasivos	107.645	764.710	(767.706)	104.649
Acreedores IVA soportado	44.962	822.796	(860.288)	7.470
Ingresos anticipados	147.386	31.083	(149.589)	28.880
Anticipo IVA Edificio Fisioterapia	624.440	-	(56.767)	567.673
Otros	8.512	1.484.150	(1.430.294)	62.368
Total	3.846.677	20.844.216	21.607.672	3.083.220

UNIVERSIDAD DE CANTABRIA



PRESUPUESTO
2014

MEMORIA DE LIQUIDACIÓN

9 - Informe de Auditoría



GERENCIA

SERVICIO FINANCIERO Y PRESUPUESTARIO

El artículo 176 de los Estatutos de la Universidad de Cantabria establece en sus puntos 1 y 2:

1. Al término de cada ejercicio económico, la Gerencia formará las cuentas anuales, que serán examinadas por el Consejo de Gobierno y aprobadas por el Consejo Social.
2. Las cuentas anuales irán acompañadas de una auditoría, que será realizada por empresas y profesionales independientes con experiencia en el sector universitario.

Según lo establecido en los estatutos, en el ejercicio 2014 se ha realizado un informe de auditoría por parte de una empresa especializada (PricewaterhouseCoopers Auditores, S.L.). El informe se ha realizado sobre la totalidad de las cuentas anuales (Balance de Situación, Cuenta del Resultado Económico Patrimonial, Estado de Cambios en el Patrimonio Neto, Estado de Flujos de Efectivo, Estado de Liquidación del Presupuesto y sobre la Memoria, con el contenido establecido en el Plan General de Contabilidad Pública para Cantabria, aprobado por orden de la Consejería de Economía y Hacienda del Gobierno de Cantabria, de 29 de noviembre de 2000, que adapta del Plan General de Contabilidad Pública en España, aprobado por Orden del Ministerio de Economía y Hacienda de 6 de mayo de 1994).

En el siguiente enlace pueden consultarse las cuentas anuales completas a las que está referido el informe de auditoría:

<http://web.unican.es/transparencia-informativa/informacion-economica>



INFORME DE AUDITORÍA INDEPENDIENTE DE CUENTAS ANUALES

Al Rector y al Consejo Social de la Universidad de Cantabria:

Informe sobre las cuentas anuales

Hemos auditado las cuentas anuales adjuntas de la Universidad de Cantabria (en adelante la Universidad), que comprenden el balance a 31 de diciembre de 2014, la cuenta del resultado económico patrimonial, el estado de cambios en el patrimonio neto, el estado de flujos de efectivo, el estado de liquidación del presupuesto y la memoria correspondientes al ejercicio terminado en dicha fecha.

Responsabilidad de la Gerencia en relación con las cuentas anuales

La Gerencia, bajo la dirección del Rector, es responsable de formular las cuentas anuales adjuntas, que serán examinadas por el Consejo de Gobierno y aprobadas por el Consejo Social, de forma que expresen la imagen fiel del patrimonio, de la situación financiera y de los resultados de la Universidad de Cantabria, de conformidad con el marco normativo de información financiera aplicable a la entidad, que se identifica en la nota F.1.4.a de la memoria adjunta, y del control interno que consideren necesario para permitir la preparación de cuentas anuales libres de incorrección material, debida a fraude o error.

Responsabilidad del auditor

Nuestra responsabilidad es expresar una opinión sobre las cuentas anuales adjuntas basada en nuestra auditoría. Hemos llevado a cabo nuestra auditoría de conformidad con la normativa reguladora de la auditoría de cuentas vigente en España. Dicha normativa exige que cumplamos los requerimientos de ética, así como que planifiquemos y ejecutemos la auditoría con el fin de obtener una seguridad razonable de que las cuentas anuales están libres de incorrecciones materiales.

Una auditoría requiere la aplicación de procedimientos para obtener evidencia de auditoría sobre los importes y la información revelada en las cuentas anuales. Los procedimientos seleccionados dependen del juicio del auditor, incluida la valoración de los riesgos de incorrección material en las cuentas anuales, debida a fraude o error. Al efectuar dichas valoraciones del riesgo, el auditor tiene en cuenta el control interno relevante para la formulación por parte de la entidad de las cuentas anuales, con el fin de diseñar los procedimientos de auditoría que sean adecuados en función de las circunstancias, y no con la finalidad de expresar una opinión sobre la eficacia del control interno de la entidad. Una auditoría también incluye la evaluación de la adecuación de las políticas contables aplicadas y de la razonabilidad de las estimaciones contables realizadas por la dirección, así como la evaluación de la presentación de las cuentas anuales tomadas en su conjunto.

Consideramos que la evidencia de auditoría que hemos obtenido proporciona una base suficiente y adecuada para nuestra opinión de auditoría.



Opinión

En nuestra opinión, las cuentas anuales adjuntas expresan, en todos los aspectos significativos, la imagen fiel del patrimonio y de la situación financiera de la Universidad de Cantabria a 31 de diciembre de 2014, así como de sus resultados económico patrimoniales, flujos de efectivo y liquidación del presupuesto, correspondientes al ejercicio terminado en dicha fecha, de conformidad con el marco normativo de información financiera que resulta de aplicación y, en particular, con los principios y criterios contables contenidos en el mismo.

PricewaterhouseCoopers Auditores, S.L.

Francisco J. Crespo Aller
27 de marzo de 2015



Miembro ejerciente:
PRICEWATERHOUSECOOPER
AUDITORES, S.L.

Año 2015^{Nº} 09/15/00410
COPIA GRATUITA

Informe sujeto a la tasa establecida en el artículo 44 del texto refundido de la Ley de Auditoría de Cuentas, aprobado por Real Decreto Legislativo 1/2013, de 1 de julio

