



C A P I T U L O I I I

C U A D R O S R E S U M E N

presupuesto 2006



ESTADOS DE INGRESOS Y GASTOS. DETALLE POR CAPITULOS

ESTRUCTURA DE INGRESOS

CAP.	DESCRIPCIÓN	2006	%
III	TASAS Y OTROS INGRESOS	17.990.985	18,84
IV	TRANSF. CORRIENTES	60.010.766	62,84
V	INGRESOS PATRIMONIALES	538.112	0,56
A	TOTAL OPERAC.CORRIENTES	78.539.863	82,25
VII	TRANSF. DE CAPITAL	13.654.986	14,30
B	TOTAL OPER. DE CAPITAL	13.654.986	14,30
C	TOTAL OPER.NO FINANCIERAS	92.194.849	96,54
VIII	VARIACIÓN ACTIVOS FINANCIEROS	3.300.000	3,46
D	TOTAL OPER.FINANCIERAS	3.300.000	3,46
E	TOTAL INGRESOS	95.494.849	100,00

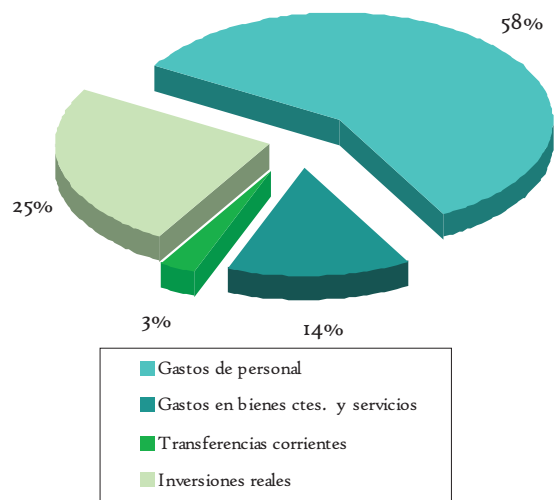
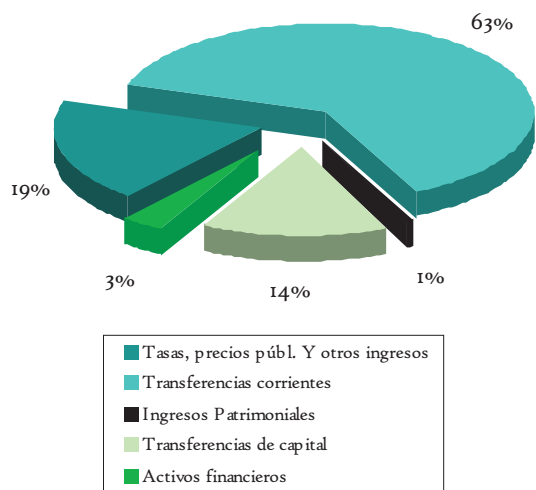
ESTRUCTURA DE GASTOS

CAP.	DESCRIPCIÓN	2006	%
I	GASTOS DE PERSONAL	55.941.502	58,58
II	GTOS. BIENES CTES.Y SERVICIOS	13.298.633	13,93
IV	TRANSFERENCIAS CORRIENTES	2.754.246	2,88
A	TOTAL OPERAC.CORRIENTES	71.994.381	75,39
VI	INVERSIONES REALES	23.500.468	24,61
B	TOTAL OPER. DE CAPITAL	23.500.468	24,61
C	TOTAL OPER.NO FINANCIERAS	95.494.849	100,00
D	TOTAL OPER.FINANCIERAS	0	0,00
E	TOTAL GASTOS	95.494.849	100,00

ESTADO DE INGRESOS Y GASTOS. RESUMEN POR CAPÍTULOS Y ARTÍCULOS

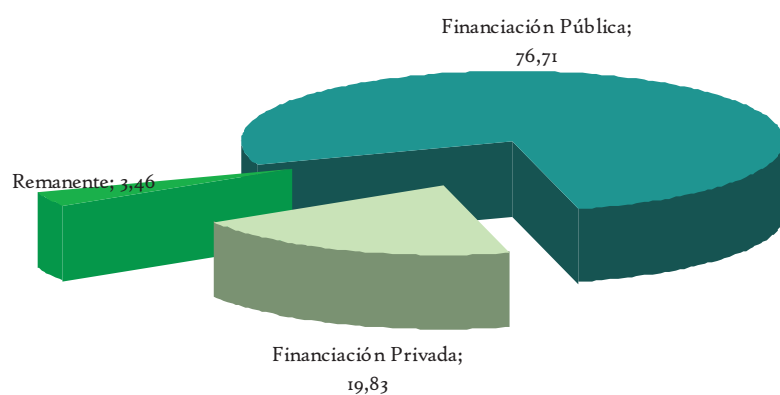
INGRESOS		
3	TASAS, PRECIOS PÚBL. Y OTROS INGRESOS	17.990.985
31	PRECIOS PÚBLICOS	10.685.919
32	OTROS INGRESOS DE PREST. SERVICIOS	4.781.036
33	VENTA DE BIENES	386.000
39	OTROS INGRESOS	2.138.030
4	TRANSFERENCIAS CORRIENTES	60.010.766
40	DE LA ADMINISTRACIÓN DEL ESTADO	37.000
41	DE ORGANISMOS AUTÓNOMOS ADMTVOS.	27.000
42	DE LA SEGURIDAD SOCIAL	1.441.653
44	EMPRESAS PÚBLICAS Y O/ENTES PÚBLICOS	66.000
45	DE COMUNIDADES AUTÓNOMAS	55.915.640
46	DE CORPORACIONES LOCALES	347.473
47	DE EMPRESAS PRIVADAS	2.041.000
49	DEL EXTERIOR	135.000
5	INGRESOS PATRIMONIALES	538.112
52	INTERESES DE DEPÓSITOS	320.000
54	RENTAS DE BIENES INMUEBLES	40.000
55	PRODUCTO DE CONCESIONES	178.112
TOTAL OPERACIONES CORRIENTES		78.539.863
7	TRANSFERENCIAS DE CAPITAL	13.654.986
70	DE LA ADMÓN DEL ESTADO	6.796.086
75	DE COMUNIDADES AUTÓNOMAS	6.493.605
79	DEL EXTERIOR	365.295
TOTAL OPERACIONES DE CAPITAL		13.654.986
8	ACTIVOS FINANCIEROS	3.300.000
87	REMANENTES DE TESORERÍA	3.300.000
TOTAL PRESUPUESTO DE INGRESOS		95.494.849

GASTOS		
1	GASTOS DE PERSONAL	55.941.502
12	FUNCIONARIOS	39.637.462
13	LABORALES	4.604.874
14	OTRO PERSONAL	5.650.779
15	INCENTIVOS AL RENDIMIENTO	236.000
16	CUOTAS Y GASTOS SOCIALES	5.812.387
2	GASTOS EN BIENES CTES. Y SERVICIOS	13.298.633
20	ARRENDAMIENTOS	3.440
21	REPARACIÓN Y CONSERVACIÓN	2.446.755
22	MATERIAL, SUMINISTROS Y OTROS	10.425.628
23	INDEMNIZACIONES POR RAZÓN SERVICIO	422.810
4	TRANSFERENCIAS CORRIENTES	2.754.246
43	FUNDACIONES	120.000
46	CORPORACIONES LOCALES	15.000
47	EMPRESAS PRIVADAS	11.150
48	BECAS Y AYUDAS	2.578.096
49	AL EXTERIOR	30.000
TOTAL OPERACIONES CORRIENTES		71.994.381
6	INVERSIONES REALES	23.500.468
62	INV. NUEVA DE ASOC.FUNC.SERV.	6.697.744
63	INV. DE REPOSICIÓN ASOC.FUNC.SERV.	2.071.673
64	GASTOS INV. CARÁCTER INMATERIAL	13.060.346
68	OTRAS INVERSIONES	530.705
69	INV. INMATERIAL.TÍTULOS PROPIOS	1.140.000
TOTAL OPERACIONES DE CAPITAL		23.500.468
TOTAL PRESUPUESTO DE GASTOS		95.494.849



ESTADO DE INGRESOS 2006 - ORIGEN DE
LOS FONDOS

FUENTE	IMPORTE	%	%
FINANCIACIÓN PÚBLICA			
GOBIERNO DE CANTABRIA	62.475.245	65,42	85,28
ADMINISTRACIÓN DEL ESTADO	8.490.086	8,89	11,59
C.E.E.	500.295	0,52	0,68
AYUNTAMIENTOS	347.473	0,36	0,47
SEGURIDAD SOCIAL	1.441.653	1,51	1,97
TOTAL	73.254.752	76,71	100,00
FINANCIACIÓN PRIVADA			
ALUMNOS (MATRÍCULAS)	9.055.919	9,48	47,81
VENTA DE BIENES Y SERVICIOS	7.305.066	7,65	38,57
GESTIÓN PATRIMONIAL	538.112	0,56	2,84
EMPRESAS PRIVADAS	2.041.000	2,14	10,78
TOTAL	18.940.097	19,83	100,00
REMANENTE (SUPERAVIT EJERCICIOS ANTERIORES)	3.300.000	3,46	100,00
TOTAL INGRESOS	95.494.849	100,00	

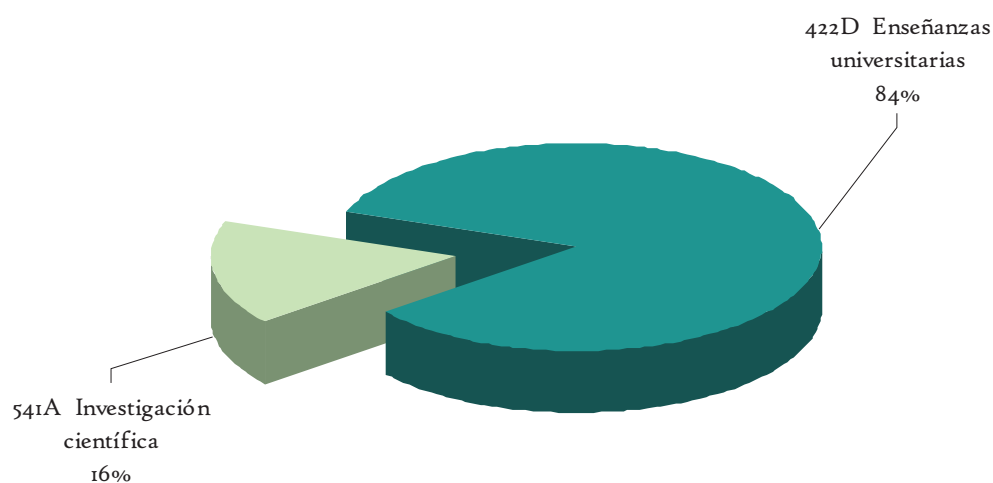


ESTADO DE INGRESOS DETALLE POR CAPÍTULOS Y ARTÍCULOS

CAP.	DENOMINACIÓN	2006
3	TASAS, PRECIOS PÚBL. Y OTROS INGRESOS	17.990.985
31	PRECIOS PÚBLICOS	10.685.919
32	OTROS INGRESOS DE PRESTACIÓN DE SERVICIOS	4.781.036
33	VENTA DE BIENES	386.000
39	OTROS INGRESOS	2.138.030
4	TRANSFERENCIAS CORRIENTES	60.010.766
40	DE LA ADMINISTRACIÓN DEL ESTADO	37.000
41	DE ORGANISMOS AUTÓNOMOS ADMINISTRATIVOS	27.000
42	DE LA SEGURIDAD SOCIAL	1.441.653
44	EMPRESAS PÚBLICAS Y O/ENTES PÚBLICOS	66.000
45	DE COMUNIDADES AUTÓNOMAS	55.915.640
46	DE CORPORACIONES LOCALES	347.473
47	DE EMPRESAS PRIVADAS	2.041.000
49	DEL EXTERIOR	135.000
5	INGRESOS PATRIMONIALES	538.112
52	INTERESES DE DEPÓSITOS	320.000
54	RENTAS DE BIENES INMUEBLES	40.000
55	PRODUCTO DE CONCESIONES	178.112
	TOTAL OPERACIONES CORRIENTES	78.539.863
7	TRANSFERENCIAS DE CAPITAL	13.654.986
70	DE LA ADMINISTRACIÓN DEL ESTADO	6.796.086
75	DE COMUNIDADES AUTÓNOMAS	6.493.605
79	DEL EXTERIOR	365.295
	TOTAL OPERACIONES DE CAPITAL	16.954.986
8	ACTIVOS FINANCIEROS	3.300.000
87	REMANENTES DE TESORERÍA	3.300.000
	TOTAL PRESUPUESTO DE INGRESOS	95.494.849

ESTADO DE GASTOS DETALLE POR PROGRAMAS

CAP.	DENOMINACIÓN	PRESUPUESTO 2006
	PROGRAMA 422 D	79.777.398
	ENSEÑANZAS UNIVERSITARIAS	
1	GASTOS DE PERSONAL	55.941.502
2	GASTOS BIENES CTES. Y SERVICIOS	13.286.633
4	TRANSFERENCIAS CORRIENTES	1.912.746
6	INVERSIONES REALES	8.636.517
	PROGRAMA 541 A	15.717.451
	INVESTIGACIÓN CIENTÍFICA	
2	GASTOS BIENES CTES. Y SERVICIOS	12.000
4	TRANSFERENCIAS CORRIENTES	841.500
6	INVERSIONES REALES	14.863.951
	TOTAL PRESUPUESTO DE GASTOS	95.494.849



ESTADO DE GASTOS DETALLE POR CAPÍTULOS Y ARTÍCULOS

CAP.	DENOMINACIÓN	IMPORTE
1	GASTOS DE PERSONAL	55.941.502
12	FUNCIONARIOS	39.637.462
13	LABORALES	4.604.874
14	OTRO PERSONAL	5.650.779
15	INCENTIVOS AL RENDIMIENTO	236.000
16	CUOTAS Y GASTOS SOCIALES	5.812.387
2	GASTOS EN BIENES CTES. Y SERVICIOS	13.298.633
20	ARRENDAMIENTOS	3.440
21	REPARACIÓN Y CONSERVACIÓN	2.446.755
22	MATERIAL, SUMINISTROS Y OTROS	10.425.628
23	INDEMNIZACIONES POR RAZÓN DEL SERVICIO	422.810
4	TRANSFERENCIAS CORRIENTES	2.754.246
43	FUNDACIONES	120.000
46	A CORPORACIONES LOCALES	15.000
47	EMPRESAS PRIVADAS	11.150
48	BECAS Y AYUDAS	2.578.096
49	AL EXTERIOR	30.000
	TOTAL OPERACIONES CORRIENTES	71.994.381
6	INVERSIONES REALES	23.500.468
62	INVERSIÓN NUEVA DE ASOC.FUNC.SERVICIOS	6.697.744
63	INVERSIÓN DE REPOSICIÓN ASOC.FUNC.SERVICIOS	2.071.673
64	GASTOS INVERSIÓN CARÁCTER INMATERIAL	13.060.346
68	OTRAS INVERSIONES	530.705
69	INVERSIONES INMAT. TÍTULOS PROPIOS	1.140.000
	TOTAL OPERACIONES DE CAPITAL	23.500.468
	TOTAL PRESUPUESTO DE GASTOS	95.494.849

ESTADO DE GASTOS DETALLE POR U.F.G.

UFG	DENOMINACIÓN	AÑO 2006
01-30,50	Departamentos	1.421.779
31-47	Facultades y Escuelas descentralizado	607.617
Varios	Consejos de Estudiantes	66.074
Varios	Servicio de reprografía/Animalario	318.000
52	Instituto de Física de Cantabria	16.601
54	Instituto Internacional de Prehistoria de Cantabria	123.721
Vicerrectorado de Estudiantes		2.120.726
60	Vicerrectorado de Estudiantes	665.400
66	C.M. Juan de la Cosa	472.296
71	Servicio de actividades físicas y deportes	294.320
75	C.O.I.E.	688.710
Vicerrectorado de Extensión Universitaria		1.581.010
61	Vicerrectorado de Extensión Universitaria	330.337
65	Servicio de publicaciones	204.200
72	Cursos de verano	1.046.473
Vicerrectorado de Investigación y Desarrollo		15.605.850
62	Vicerrectorado de Investigación y Desarrollo	3.299.630
62bis	Convenios y proyectos de investigación	12.306.220
Vicerrectorado de Ordenación Académica y Profesorado		1.630.230
68	Vicerrectorado de Ordenación Académica y Profesorado	202.200
77/68	Vic.Ord.Académica y Prof./ Doct. y Estudios Postgrado	428.030
77 bis	Vic.Ord.Académica y Prof./Cursos de Postgrado	1.000.000
Vicerrectorado de Calidad e Innovación Educativa		823.455
69	Vicerrectorado de Calidad e Innovación Educativa	823.455
Vicerrectorado de Relaciones Internacionales		922.497
73	Vicerrectorado de Relaciones Internacionales	762.960
74	Centro de idiomas	159.537
Vicerrectorado de Campus, Organización y Comunicación		2.996.754
76	Vicerrectorado de Campus, Organización y Comunicación	301.600
64	Servicio de Informática	919.264
67	Biblioteca universitaria	1.714.200
79	Escuela Infantil U.C.	61.690
Otras Unidades		67.260.535
81	Servicios administrativos centrales	317.282
82	Consejo Social	65.260
85	Rectorado y Secretaría General	256.000
86	Defensor Universitario	16.025
89	Gastos centralizados	66.605.968
TOTAL PRESUPUESTO DE GASTOS		95.494.849

