

UNIVERSIDAD DE CANTABRIA



PRESUPUESTO
2017

MEMORIA DE LIQUIDACION

Indice



GERENCIA
SERVICIO FINANCIERO Y PRESUPUESTARIO

INDICE

1	MEMORIA	9
1.1	Introducción.	11
1.2	Presupuesto Inicial. Modificaciones Presupuestarias.	13
1.3	Presupuesto de Ingresos: Derechos reconocidos en el ejercicio.	17
1.4	Presupuesto de Gastos: Obligaciones reconocidas en el ejercicio.	31
1.5	Liquidación del Presupuesto	50
1.6	Remanente de Tesorería	51
2	CUADROS LIQUIDACIÓN PRESUPUESTO 2017	53
	Cuadro nº 1: Liquidación del Presupuesto de Ingresos.	55
	Cuadro nº 2: Comparación de los ingresos años 16/17.	56
	Cuadro nº 3: Liquidación del Presupuesto de Gastos.	61
	Cuadro nº 4: Comparación de los gastos años 16/17.	62
	Cuadro nº 5: Distribución gastos de personal por UFG	65
	Códigos UFG	66
	Cuadro nº 6: Ejecución gastos descentralizados a Departamentos.	67
	Cuadro nº 7: Ejecución gastos descentralizados a Centros.	71
	Cuadro nº 8: Ejecución gastos descentralizados a Institutos y o/u de Investigación	73
	Cuadro nº 9: Ejecución gastos descentralizados a Servicios Universitarios Comunes	74
	Cuadro nº 10: Ejecución gastos descentralizados a Rectorado, Vicerrectorados, Serv.Admtivos.Centrales, Consejo Social, Defensor Universitario, Secretaría General	75
	Cuadro nº 11: Ejecución gastos Centralizados UFG 89	77
	Cuadro nº 12: Distribución gastos de Proyectos y Convenios de Investigación.	78
	Cuadro nº 13: Títulos Propios: Distribución gastos por UFG.	80
	Cuadro nº 14: Detalle por UFG gasto en fondos bibliográficos adquiridos a través de la BUC.	81
	Cuadro nº 15: Retenciones para gastos generales de los Proy., Conv. y Cursos: detalle UFG.	83

3	EVOLUCIÓN BALANCE DE SITUACIÓN	85
	Cuadro nº 16: Evolución Balance de Situación 2013/2017.....	87
4	INDICADORES SIIU	89
5	PASIVOS FINANCIEROS	101
6	CONTRATOS ADMINISTRATIVOS	127
7	ESTADÍSTICAS	137
1.	Alumnos	139
1.1.	Evolución pruebas de acceso, preinscripción y matrícula 2013/14-2017/18.....	141
1.2.	Evolución matrícula de alumnos de nuevo ingreso por Planes de Estudio 2013/14- 2017/18	142
1.3.	Evolución de la matrícula de nuevo ingreso por Centros: 2013/14-2017/18.....	143
1.4.	Evolución de la matrícula por Centros: 2013/14-2017/18	144
1.5.	Evolución de la matrícula por ramas de enseñanza: 2013/14-2017/18	145
1.6.	Matrícula total Grado por Planes de Estudio 2013/14 - 2017/18.....	146
1.7.	Evolución nº alumnos matriculados en Estudios de Doctorado 2014/15-2017/18.....	147
1.8.	Evolución nº alumnos Estudios Propios de Postgrado 2013/14-2017/18	149
1.9.	Evolución nº alumnos Master Oficial por titulaciones y ramas 2013/14-2017/18.....	150
1.10.	Evolución nº alumnos de Master Oficial por Centros 2013/14-2017/18	152
2.	Ingresos por matrículas	153
2.1.	Ingresos por matrícula estudios de grado y 1º y 2º ciclo 2014/15-2017/18	155
2.2.	Ingresos por matrícula estudios de master oficial 2014/15-2017/18	156
2.3.	Ingresos por matrícula estudios de grado, 1º y 2º ciclo y master oficial 2014/15-2017/18	157
2.4.	Resumen ingresos totales por matrícula: estudios de grado, 1º y 2º ciclo y master oficial 2014/15-2017/18.....	158
3.	Personal	159
3.1.	Evolución del personal de la UC 2007/2017	161
3.2.	Evolución del PDI 2007/2017.....	162
3.3.	Evolución PAS 2007/2017	163
4.	Resultados de investigación	165

8 ESTADOS FINANCIEROS DEL EJERCICIO _____ 181

Balance de situación

Cuenta de Resultados económico-patrimonial

Estado de Liquidación del Presupuesto de Ingresos

Estado de Liquidación del Presupuesto de Gastos

Estado del Resultado Presupuestario

Notas a los Estados Contables Presupuestarios

1. Organización
2. Bases de presentación
3. Aplicación del resultado del ejercicio 2017
4. Principios contables y normas de valorización
5. Diferencias entre criterios contables patrimoniales y presupuestarios
6. Remanente de Tesorería
7. Presupuestos del ejercicio 2017
8. Inmovilizaciones materiales
9. Inversiones financieras permanentes
10. Gastos a distribuir en varios ejercicios
11. Deudores
12. Fondos propios
13. Provisiones para riesgos y gastos
14. Otras deudas a corto y largo plazo
15. Administraciones Públicas, acreedoras

9 INFORME DE AUDITORÍA REALIZADA POR PRICEWATERHOUSECOOPERS AUDITORES, S.L. DE LAS CUENTAS ANUALES DEL EJERCICIO 2017 _____ 213



PRESUPUESTO
2017

MEMORIA DE LIQUIDACION

1 - Memoria

1 -INTRODUCCIÓN

La liquidación del presupuesto del 2017 nos muestra un aumento de los ingresos en el 3,84% y de los gastos en un 0,69%.

Los ingresos, derechos reconocidos, ascendieron a 107.708.840 euros, un 3,84% más que el año anterior, y un 15,66% menos que el 2009, año en el que los ingresos alcanzaron su importe máximo, 127,7 millones.

Los principales ingresos a destacar son:

- La aportación del Gobierno Regional a la UC, a través del Contrato Programa, fue de 71.586.719 euros, un 1,39% más que el año anterior.
- La recaudación de los ingresos por servicios académicos de grado y postgrado oficial se mantuvieron en el mismo nivel.
- Los ingresos de los diferentes proyectos, convenios y programas de investigación fueron 19.561.000 euros, con un aumento del 34%.

Los gastos, obligaciones reconocidas, fueron 105.660.312 euros, con un aumento de 724.734, el 0,69%. Un 18,9% menos que el año 2011, en el que los gastos alcanzaron el importe máximo de 130,3 millones.

En la ejecución de los gastos destaca:

- Los gastos por operaciones corrientes disminuyeron un 1,20% y ascendieron a 82.424.962 euros.
- Los de operaciones de capital fueron 22.653.878 euros, con un aumento del 8,10%.
- Los gastos de personal, capítulo 1, fueron 68.069.248 euros, con una disminución de 1.292.625, el 1,86%.
- Los gastos corrientes en bienes y servicios, capítulo 2, fueron 12.053.752 euros, un 0,16% más, con lo que el ahorro respecto al año 2009 es del 25,42%.

- Las inversiones en obras y equipamientos fueron 5.074.000 euros, aumentando un 25,78%.
- Los gastos en todos los programas de investigación fueron 17.254.000 euros, un 2,69% más que en el año 2016.

La liquidación del presupuesto presenta un saldo presupuestario positivo de 2.048.527 euros, y descontados 1.847.501 que corresponden a desviaciones positivas en gastos con financiación afectada, dan como resultado un superávit de financiación del ejercicio de 201.026 euros.

El resultado presupuestario de operaciones no financieras, el que se consolida con las cuentas del Gobierno de la Comunidad, tuvo un superávit de 54.212.

El remanente genérico de tesorería de libre disposición asciende a 3.985.410 euros, por lo que no es necesario poner en marcha los mecanismos correctores establecidos en el art. 81.5 de la LOU.

Las cuentas anuales figuran en un documento aparte de esta memoria, no obstante se acompaña un resumen de las mismas para tener una visión global y mantener la estructura de los años anteriores.

También se acompaña una serie de cuadros explicativos, la evolución de los Indicadores Económicos-Financieros del SIIU (Sistema Integrado de Información Universitaria) y una serie de estadísticas que permiten una visión más amplia de nuestra actividad.

Por último, las cuentas anuales se presentan auditadas por una empresa especializada (PriceWaterhouseCoopers Auditores, S.L.), tal como se señala en el art. 176.2 de los Estatutos de la UC, aprobados por Decreto 26/2012, de 10 de mayo. El informe de auditoría se ha realizado a la totalidad de las cuentas anuales (Balance de Situación, Cuenta del Resultado Económico Patrimonial, Estado de Cambios en el Patrimonio Neto, Estado de Flujos de Efectivo, Estado de Liquidación del Presupuesto y a la Memoria, con el contenido que se establece en el Plan General de Contabilidad Pública para Cantabria, aprobado por Orden de la Consejería de Economía y Hacienda del Gobierno de Cantabria, de 29 de noviembre de 2000, que adapta el Plan General de Contabilidad Pública en España, aprobado por Orden del Ministerio de Economía y Hacienda de 6 de mayo de 1994).

2 PRESUPUESTO INICIAL. MODIFICACIONES PRESUPUESTARIAS

2.1 - PRESUPUESTO INICIAL

El Presupuesto inicial de la Universidad de Cantabria del ejercicio de 2017 fue aprobado por acuerdo del Consejo Social el 24-02-17, a propuesta del Consejo de Gobierno celebrado el 22-02-17.

El importe inicial ascendió a 107.553.269.

ESTADO DE INGRESOS INICIAL		IMPORTE
Cap. 3	Tasas y Otros Ingresos	21.346.511
Cap. 4	Transferencias Corrientes	71.596.760
Cap. 5	Ingresos Patrimoniales	540.000
Cap. 7	Transferencias de Capital	11.810.953
Cap. 8	Activos Financieros	100.000
Cap. 9	Pasivos Financieros	2.159.045
TOTAL		107.553.269

ESTADO DE GASTOS INICIAL		IMPORTE
Cap. 1	Gastos de Personal	68.935.860
Cap. 2	Gtos. Ctes. Bienes y Serv.	13.328.969
Cap. 3	Gastos Financieros	47.890
Cap. 4	Transferencias Corrientes	1.571.006
Cap. 6	Inversiones Reales	20.553.802
Cap. 7	Transferencias de Capital	326.510
Cap. 8	Activos Financieros	100.000
Cap. 9	Pasivos Financieros	2.689.232
TOTAL		107.553.269

2.2 - PRESUPUESTO DEFINITIVO

Una vez sumados los remanentes incorporados y los créditos generados por ingresos el presupuesto ascendió a 134.343.511.

ESTADO DE INGRESOS FINAL		IMPORTE
Cap. 3	Tasas y Otros Ingresos	21.478.205
Cap. 4	Transferencias Corrientes	72.852.926
Cap. 5	Ingresos Patrimoniales	540.000
Cap. 7	Transferencias de Capital	15.239.070
Cap. 8	Activos Financieros	22.074.265
Cap. 9	Pasivos Financieros	2.159.045
TOTAL		134.343.511

ESTADO DE GASTOS FINAL		IMPORTE
Cap. 1	Gastos de Personal	68.935.860
Cap. 2	Gtos.Ctes. Bienes y Serv.	16.631.364
Cap.3	Gastos Financieros	63.806
Cap. 4	Transferencias Corrientes	3.121.912
Cap. 6	Inversiones Reales	42.474.827
Cap. 7	Transferencias de Capital	326.510
Cap. 8	Activos Financieros	100.000
Cap. 9	Pasivos Financieros	2.689.232
TOTAL		134.343.511

2.3 - MODIFICACIONES PRESUPUESTARIAS

La diferencia se debe a las distintas modificaciones presupuestarias autorizadas por los órganos competentes, por un importe de 26.790.242.

El desglose de las modificaciones por el tipo de las mismas fue el siguiente:

TIPO DE MODIFICACIÓN	IMPORTE
AMPLIACIONES DE CRÉDITO	0
CRÉDITOS EXTRAORDINARIOS	0
SUPLEMENTOS DE CRÉDITO	0
INCORPORACIÓN REMANENTES DE CRÉDITO	21.167.901
CRÉDITOS GENERADOS POR INGRESOS	5.622.341
TRANSFERENCIAS DE CRÉDITO (POSITIVAS)	18.040.092
TRANSFERENCIAS DE CRÉDITO (NEGATIVAS)	-18.040.092
TOTAL	26.790.242

El porcentaje de modificaciones fue del 25% del Presupuesto Inicial, inferior a las modificaciones del año 2016.

Las modificaciones presupuestarias autorizadas a lo largo del ejercicio detalladas por capítulos fueron:

MODIFICACIÓN PREVISIONES			%
Cap. 3	Tasas y Otros Ingresos	131.694	0,49
Cap. 4	Transferencias Corrientes	1.256.166	4,69
Cap. 5	Ingresos Patrimoniales	0	0,00
Cap. 7	Transferencias de Capital	3.428.117	12,80
Cap. 8	Activos Financieros	21.974.265	82,02
Cap. 9	Pasivos Financieros	0	0,00
TOTAL		26.790.242	100,00

MODIFICACIÓN DOTACIONES			%
Cap. 1	Gastos de Personal	0	0,00
Cap. 2	Gtos.Ctcs. Bienes y Serv.	3.302.395	0,00
Cap. 3	Gastos Financieros	15.916	0,06
Cap. 4	Transferencias Corrientes	1.550.906	5,79
Cap. 6	Inversiones Reales	21.921.025	81,82
Cap. 7	Transferencias de Capital	0	0,00
Cap. 8	Activos Financieros	0	0,00
Cap. 9	Pasivos Financieros	0	0,00
TOTAL		26.790.242	100,00

Por capítulos de gastos, las modificaciones por su cuantía más significativas fueron las del capítulo 6 (Inversiones) que alcanzaron un importe de 21.921.025, el 82%. De ellas, un total de 17.712.749 corresponden a incorporaciones de créditos del año 2016.

Por el tipo de modificación las más importantes fueron las INCORPORACIONES DE REMANENTES DE CRÉDITO procedentes de la liquidación del Presupuesto de 2016 y que en cumplimiento de la normativa vigente son incorporables al ejercicio de 2017.

DETALLE INCORPORACIÓN REMANENTES		
REMANENTES AFECTADOS		
Infraestructuras de investigación		364.659
Programas específicos de investigación		12.760.721
* Proyectos de investigación	11.068.025	
Proyectos Plan Estatal	4.473.746	
Proyectos Art. 83 LOU	2.387.412	
Programa Marco Europeo	2.554.173	
Otros créditos de investigación	1.652.694	
* Cátedras	70.065	
* Otros fondos de investigación	1.622.631	
Cantabria Campus de Excelencia Internacional		65.499
Inversión de reposición		500.000
Otras inversiones		1.249.185
Otros Convenios, Proyectos y Ayudas		861.099
Titulaciones Propias		1.449.275
Becas y Ayudas Programas de Intercambio y Otros		823.559
TOTAL REMANENTES AFECTADOS		18.073.997
REMANENTES NO AFECTADOS INCORPORADOS EN APLICACIÓN DE LA NORMATIVA VIGENTE		
Fondos Vicerrectorado de Investigación y T. C.		533.840
Gastos corrientes en bienes y servicios		459.923
Inversiones específicas		2.100.141
* Edificios y otras construcciones	669.141	
* Equipamientos	199.549	
* Inversión de reposición	1.231.451	
TOTAL REMANENTES NO AFECTADOS		3.093.904
TOTAL REMANENTES INCORPORADOS 2017		21.167.901

Los CRÉDITOS GENERADOS POR INGRESOS, producidos por ingresos específicos no previstos inicialmente o superiores a las previsiones y que financian créditos específicos de gastos, fueron un total de 5.622.341, con el siguiente detalle:

DETALLE CRÉDITOS GENERADOS POR INGRESOS	IMPORTE
Programas específicos de Investigación	4.069.190
Becas de Colaboración y Formación	767.277
Títulos Propios	211.416
Otros Convenios	574.458
TOTAL	5.622.341

3 PRESUPUESTO DE INGRESOS: DERECHOS RECONOCIDOS EN EL EJERCICIO

CUADROS LIQUIDACIÓN PRESUPUESTO 2017 Nº 1 Y 2. (páginas 55 y 56)

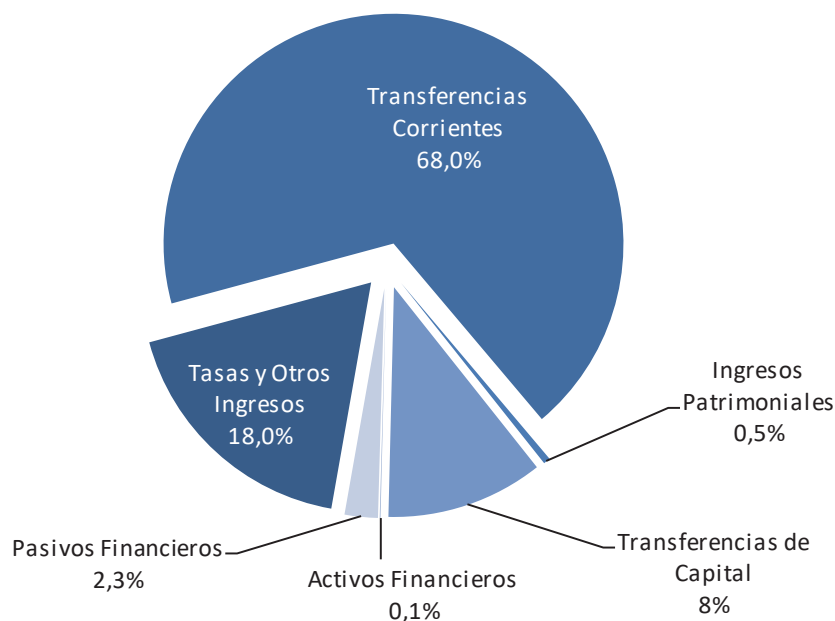
3.1 - EJECUCIÓN PRESUPUESTO DE INGRESOS

CAP.	DENOMINACIÓN	PREVISIONES PRESUPUESTARIAS			DERECHOS RECONOCIDOS NETOS	RECAUDACIÓN NETA	PENDIENTES DE COBRO A 31/12
		INICIALES	MODIFIC.	DEFINITIVAS			
3	Tasas y Otros Ingresos	21.346.511	131.694	21.478.205	19.410.424	14.935.864	4.474.560
4	Transferencias Corrientes	71.596.760	1.256.166	72.852.926	73.287.172	72.399.404	887.768
5	Ingresos Patrimoniales	540.000	0	540.000	519.571	477.215	42.356
	Operaciones Corrientes	93.483.271	1.387.860	94.871.131	93.217.167	87.812.483	5.404.684
7	Transferencias de Capital	11.810.953	3.428.117	15.239.070	11.915.885	10.975.319	940.566
	Operaciones de Capital	11.810.953	3.428.117	15.239.070	11.915.885	10.975.319	940.566
	TOTAL OPER.NO FINANCIERAS	105.294.224	4.815.977	110.110.201	105.133.052	98.787.802	6.345.250
8	Activos Financieros	100.000	21.974.265	22.074.265	61.397	61.397	0
9	Pasivos Financieros	2.159.045	0	2.159.045	2.514.391	2.398.049	116.342
	TOTAL OPER. FINANCIERAS	2.259.045	21.974.265	24.233.310	2.575.788	2.459.446	116.342
	TOTAL	107.553.269	26.790.242	134.343.511	107.708.840	101.247.248	6.461.592

En los mismos se detallan con el máximo desglose todos los ingresos del año y se comparan con los del año 2016.

3.2 - DERECHOS RECONOCIDOS

LIQUIDACIÓN PRESUPUESTO DE INGRESOS				
CAP.	DENOMINACIÓN	DERECHOS RECONOCIDOS	COBRADOS	PENDIENTES. DE COBRO A 31/12
3	Tasas y Otros Ingresos	19.410.424	14.935.864	4.474.560
4	Transferencias Corrientes	73.287.172	72.399.404	887.768
5	Ingresos Patrimoniales	519.571	477.215	42.356
7	Transferencias de Capital	11.915.885	10.975.319	940.566
	TOTAL OPER.NO FINANCIERAS	105.133.052	98.787.802	6.345.250
8	Activos Financieros	61.397	61.397	0
9	Pasivos Financieros	2.514.391	2.398.049	116.342
	TOTAL OPER. FINANCIERAS	2.575.788	2.459.446	116.342
	TOTAL	107.708.840	101.247.248	6.461.592

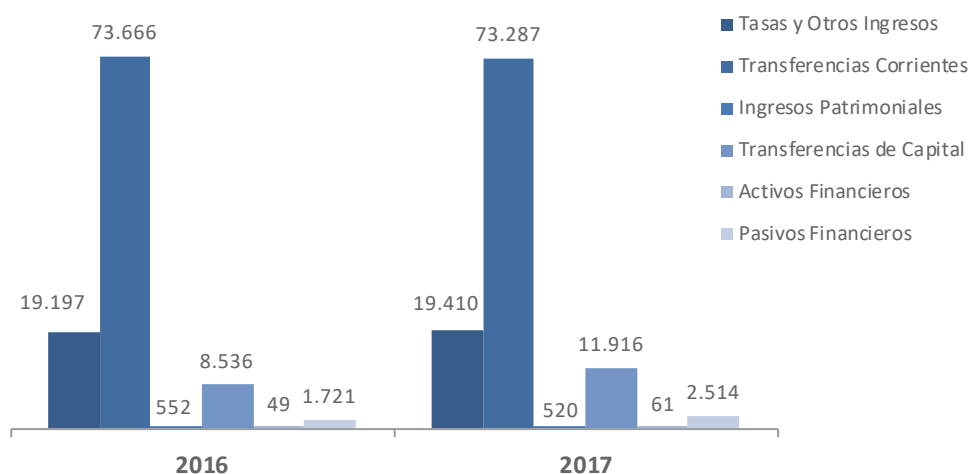


La liquidación del presupuesto de ingresos muestra unos derechos reconocidos (DR) de 107.708.840, un 3,84% más que en 2016.

Los ingresos por operaciones no financieras aumentaron 3.181.476, un 3,12%, y los de operaciones financieras en 805.967.

3.3 - COMPARACIÓN EJERCICIOS 2016-2017

DERECHOS RECONOCIDOS NETOS					
CAP.	DENOMINACIÓN	2016	2017	INCREMENTO €	%
3	Tasas y Otros Ingresos	19.197.458	19.410.424	212.966	1,11
4	Transferencias Corrientes	73.665.648	73.287.172	-378.476	-0,51
5	Ingresos Patrimoniales	552.101	519.571	-32.530	-5,89
7	Transferencias de Capital	8.536.369	11.915.885	3.379.516	39,59
	TOTAL OPER.NO FINANCIERAS	101.951.576	105.133.052	3.181.476	3,12
8	Activos Financieros	49.237	61.397	12.160	24,70
9	Pasivos Financieros	1.720.584	2.514.391	793.807	46,14
	TOTAL OPER. FINANCIERAS	1.769.821	2.575.788	805.967	45,54
	TOTAL	103.721.397	107.708.840	3.987.443	3,84



3.4 - DERECHOS RECONOCIDOS PENDIENTES DE COBRO

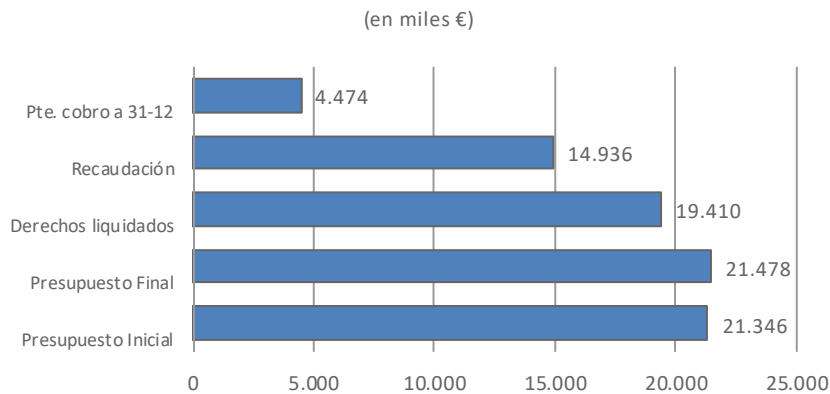
A 31-12-17 se habían ingresado 101.247.248, el 94%. Los derechos pendientes de cobro eran 6.461.592. Se ha producido una disminución de los derechos pendientes de cobro de 139.370, el 2,12%. El detalle de los principales deudores es el siguiente:

DETALLE DEUDORES PRESUPUESTO 2017	IMPORTE
Ministerio de Educación, Cultura y Deporte	2.592.486
Gobierno de Cantabria	1.219.467
Alumnos por matrículas pendientes de pago	579.036
Sodercan	488.663
Fundación Leonardo Torres Quevedo	318.261
Ministerio de Economía, Industria y Competitividad	256.582
Servicio Cántabro de Empleo	76.602
Servicio Cántabro de Salud	64.386
Gobierno Vasco	63.831
Parlamento de Cantabria	60.000
Otros deudores	742.278
TOTAL	6.461.562

3.5 - ANÁLISIS DETALLADO POR CAPÍTULOS

3.5.1- TASAS Y OTROS INGRESOS

CAPÍTULO III. TASAS Y OTROS INGRESOS	IMPORTE	%
PRESUPUESTO INICIAL	21.346.511	100,00
PRESUPUESTO FINAL	21.478.205	100,62
DERECHOS LIQUIDADOS	19.410.424	90,37
RECAUDACIÓN	14.935.864	76,95
PENDIENTES DE COBRO A 31-12	4.474.560	23,05



Los principales ingresos a destacar del capítulo III son los siguientes:

3.5.1.1. MATRÍCULA GRADO Y MASTER UNIVERSITARIO 9.034.476

Los ingresos por precios públicos por matrículas de estudios de grado y master universitario se mantuvieron en el mismo importe del año anterior. Si no se computaran los atrasos recibidos del Gobierno Regional y que correspondían a compensación por exenciones de años anteriores, la caída de recaudación fue del 7,5%.

La compensación del Gobierno de Cantabria por la bajada del precio de matrícula fue 378.818, 4,14%.

La caída en la recaudación por el menor número de alumnos fue del 3,34%.

EVOLUCIÓN INGRESOS PRECIOS PÚBLICOS POR MATRÍCULAS (miles de euros)

	2014/15	2015/16	2016/17	2017/18	incr. 16/17
CENTROS UC	6.372	6.326	6.113	5.660	-7,41
CENTROS ADSCRITOS	148	142	155	144	-7,10
TOTAL APORTADO ALUMNOS	6.520	6.468	6.268	5.804	-7,40
DEDUCCIONES COMPENSADAS MEC	2.015	1.992	1.918	1.761	-8,19
DEDUCCIONES COMPENSADAS CONSEJERÍA	584	859	972	908	-6,58
COMPENSACION CONSEJERÍA BAJADA PRECIOS	0	0	0	379	---
TOTAL DEDUCCIONES COMPENSABLES	2.599	2.851	2.890	3.048	5,47
TOTAL TASAS RECAUDADAS	9.119	9.319	9.158	8.852	-3,34

Los datos hasta el curso 2016-17 son al cierre del curso académico, los del curso 2017-18 están actualizados a 16 de abril de 2018.

EVOLUCIÓN INGRESOS PRECIOS PÚBLICOS POR MATRÍCULAS (%)

	2014/15	2015/16	2016/17	2017/18	incr. 16/17
CENTROS UC	69,88	67,88	66,75	63,94	-4,21
CENTROS ADSCRITOS	1,62	1,52	1,69	1,63	-3,89
TOTAL APORTADO ALUMNOS	71,50	69,41	68,44	65,57	-4,20
DEDUCCIONES COMPENSADAS MEC	22,10	21,38	20,94	19,89	-5,01
DEDUCCIONES COMPENSADAS CONSEJERÍA	6,40	9,22	10,61	10,26	-3,36
COMPENSACION CONSEJERÍA BAJADA PRECIOS	0,00	0,00	0,00	4,28	---
TOTAL DEDUCCIONES COMPENSABLES	28,50	30,59	31,56	34,43	9,11
TOTAL TASAS RECAUDADAS	100,00	100,00	100,00	100,00	4,91

Los datos hasta el curso 2016-17 son al cierre del curso académico, los del curso 2017-18 están actualizados a 16 de abril de 2018.

El 65,6% de los ingresos son aportaciones de los alumnos y el 34,4% de las administraciones públicas por exenciones legales.

Ver evolución de los alumnos matriculados y de los ingresos por matrículas en el apartado Estadísticas (páginas 141 a 158)

3.5.1.2.- MATRÍCULAS EN CURSOS PROPIOS..... 2.007.115

(en miles €)

DENOMINACIÓN	2012	2013	2014	2015	2016	2017	INCR. % 16/17
Títulos propios postgrado	1.166	1.568	1.488	1.466	1.229	1.098	-10,66
Centro Idiomas UC	840	738	815	756	769	643	-16,39
Cursos de Verano	112	96	64	63	58	58	0,00
Extensión Universitaria	30	30	28	21	25	22	-12,00
Actividades Deportivas	194	164	140	121	127	129	1,58
Otros	7	3	117	93	76	57	-25,00
TOTAL	2.349	2.599	2.652	2.520	2.284	2.007	-12,13

3.5.1.3.- CONVENIOS Y CONTRATOS ART. 83 LOU..... 3.960.599

Aumento del 14%.

FUENTE DE FINANCIACIÓN	INGRESOS CONVENIOS Y CONTRATOS						
	2012	2013	2014	IMPORTE (en miles €) (1)			
	2015	2016	2017	INCR.			
Administración del Estado	53	65	41	0	14	14	---
Organismos Autónomos Admtivos.	0	21	0	0	0	0	---
Empresas públicas y otros E. públicos	191	265	210	322	276	264	-4,35
Gobierno de Cantabria	308	359	252	309	139	232	66,91
Ayuntamientos	1	25	78	6	33	36	9,09
Empresas privadas	2.072	1.787	1.645	1.906	1.631	2.039	25,02
Entidades sin fines de lucro	221	198	117	139	264	366	38,64
Exterior	189	340	342	531	234	332	41,88
FLTQ	496	451	347	417	532	373	-29,89
FIHAC.	422	386	418	396	297	246	-17,17
Otros	13	18	13	53	47	58	23,40
TOTAL	3.966	3.915	3.463	4.079	3.467	3.960	14,22

(1)Descontando IVA y el porcentaje de retención para gastos generales de la UC

3.5.1.4.- VENTA DE BIENES..... 205.456

La cifra más alta corresponde a la venta de fotocopias, 109.301.

3.5.1.5.- RETENCIONES PARA GASTOS GENERALES..... 1.795.895

Cantidades que, de acuerdo a la normativa vigente, se detraen de los ingresos para financiar, generalmente, los gastos generales de la Universidad. Aumentaron el 16,2 %.

El detalle de las retenciones es el siguiente:

RETENCIONES A CONVENIOS, PROYECTOS Y CURSOS (en miles de €)							
DENOMINACIÓN	2012	2013	2014	2015	2016	2017	INCR. %
ART. 83 LOU	582	618	546	669	557	701	25,9
CONVENIOS FLTQ	112	96	100	113	110	134	21,8
PROGRAMA MARCO EUROPEO	131	255	184	249	187	281	50,3
PROGRAMAS NACIONALES (1)	879	332	629	845	819	762	-7,0
ESTUDIOS PROPIOS	143	178	175	158	144	163	13,2
OTRAS RETENCIONES	58	35	25	36	37	113	205,4
TOTAL	1.905	1.514	1.659	2.070	1.854	2.154	16,2

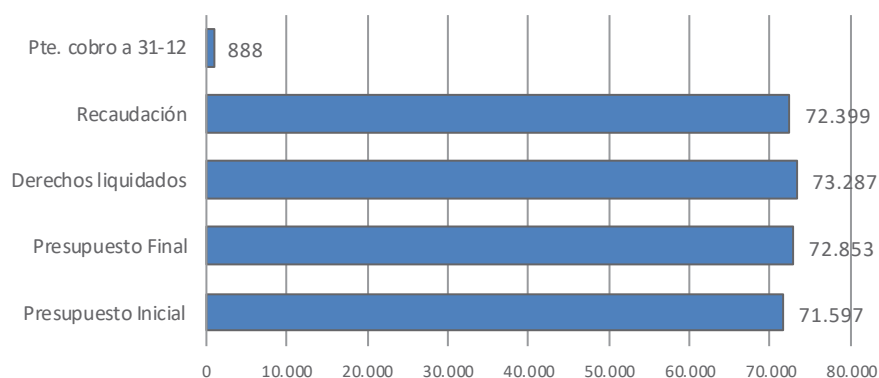
(1) Incluidas las retenciones a los proyectos financiados con anticipos FEDER y contabilizados en el capítulo 9 de ingresos.

En el cuadro de liquidación del presupuesto nº 15 (página 83) se detallan todas las retenciones practicadas en el ejercicio a proyectos, convenios y cursos, separándose por UFG y fuente de financiación.

3.5.2- TRANSFERENCIAS CORRIENTES

CAPÍTULO IV. TRANSFERENCIAS CORRIENTES.	IMPORTE	%
PRESUPUESTO INICIAL	71.596.760	100,00
PRESUPUESTO FINAL	72.852.926	101,75
DERECHOS LIQUIDADOS	73.287.172	100,60
RECAUDACIÓN	72.399.404	98,79
PENDIENTES DE COBRO A 31-12	887.768	1,21

(en miles €)



Las transferencias corrientes supusieron 73.287.172, un 0,52% inferiores a las del 2016. Representan el 68,04% del total de ingresos y el 78,62% de los ingresos corrientes.

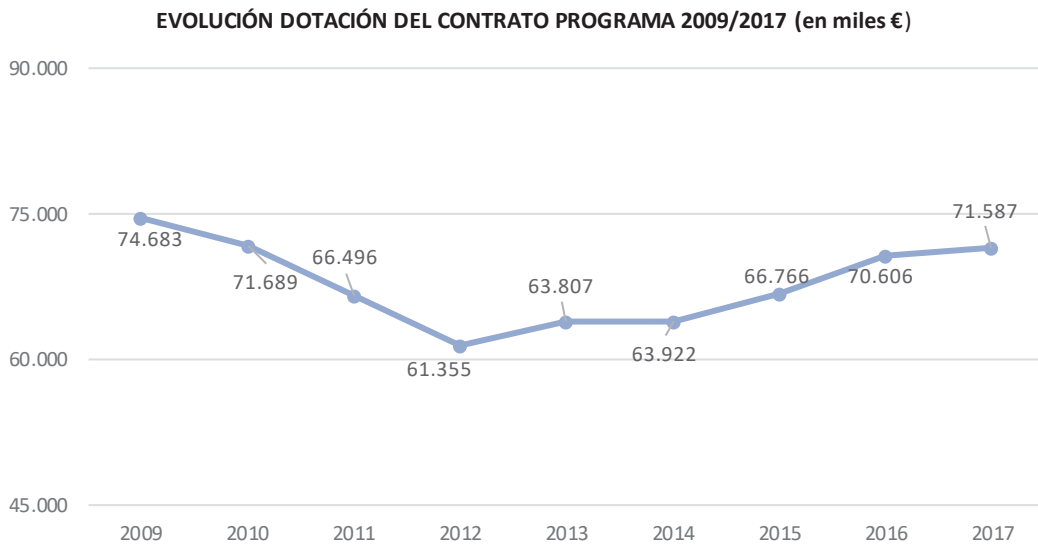
3.5.2.1.-CONSEJERÍA DE UNIVERSIDADES E INVESTIGACIÓN, MEDIO AMBIENTE Y P.SOCIAL. CONTRATO PROGRAMA71.586.719

La aportación del Contrato Programa, aumenta en un 1,39%.

En el cuadro siguiente se ve la evolución de los últimos años.

EVOLUCIÓN DOTACIÓN FINAL CONTRATO PROGRAMA 2009/2017 (en miles de euros)

DENOMINACIÓN DEL PROGRAMA	2009	2010	2011	2012	2013	2014	2015	2016	2017
Programa de Suficiencia Financiera	63.445	62.088	59.615	56.662	59.527	59.427	61.683	65.263	64.826
Programa de Complementos Retributivos PDI	3.838	3.838	3.646	3.646	3.646	3.646	3.646	3.683	3.719
Plan Regional de Becas						50	250	200	300
Programa de Internacionalización						198	201	200	250
Programa de Refuerzo Educativo						114	114	114	114
Programa de Compensación por Exención de Precios Públicos						164	367	331	332
Programa de Apoyo a la Investigación	914	902	676	347	322	323	505	505	1.696
Programa de Obras y Equipamiento Docente	3.526	2.716	987	0	0	0	0	0	350
Programa de Formación, Innov.Docente y Virtualización									
Otros Programas	2960	2145	1572	700	312	0	0	0	0
TOTAL	74.683	71.689	66.496	61.355	63.807	63.922	66.766	70.606	71.587
% Incremento anual	4,03	-4,01	-7,24	-7,73	4,00	0,18	4,45	5,75	1,39
						Incremento 2009-2017:			-4,15%



3.5.2.2.- OTRAS CONSEJERÍAS 1.078.990

Subvenciones recibidas del resto de las Consejerías del Gobierno Regional.

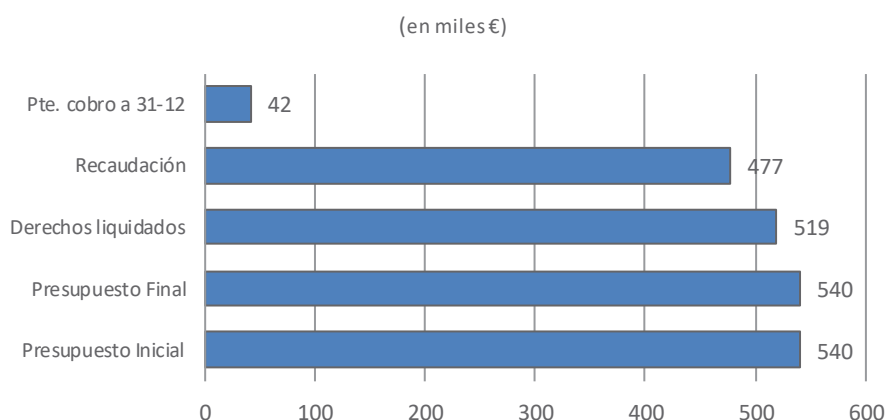
La más importante es la procedente del Servicio Cántabro de Salud por importe de 843.183, que recoge las retribuciones de los profesores numerarios con vinculación hospitalaria. En relación al ejercicio anterior se produce una disminución del 12,8%.

3.5.2.3.- ENTIDADES BANCARIAS 1.700.120

Cantidad recibida del Banco Santander de acuerdo a lo establecido en el convenio de colaboración existente.

3.5.3- INGRESOS PATRIMONIALES

CAPÍTULO V. INGRESOS PATRIMONIALES	IMPORTE	%
PRESUPUESTO INICIAL	540.000	100,00
PRESUPUESTO FINAL	540.000	100,00
DERECHOS LIQUIDADOS	519.571	96,11
RECAUDACIÓN	477.215	91,91
PENDIENTES DE COBRO A 31-12	42.356	8,09



Los ingresos patrimoniales fueron 552.101, un 5,9% menos que en 2016. Representan el 0,49% del total de los ingresos. Los más importantes corresponden a:

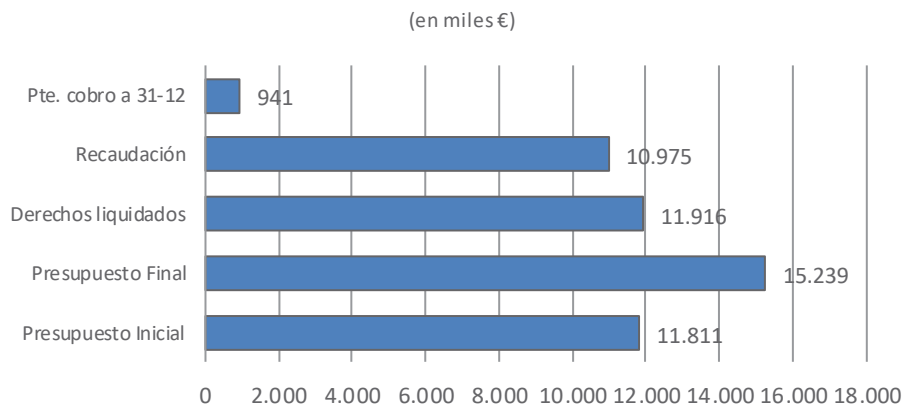
3.5.3.1.- ALQUILERES DE INMUEBLES..... 386.823

3.5.3.2.- CONCESIONES ADMINISTRATIVAS 132.748

Cánones que se cobran a empresas por la concesión de actividades empresariales dentro de la Universidad.

3.5.4- TRANSFERENCIAS DE CAPITAL

CAPÍTULO VII. TRANSFERENCIAS DE CAPITAL	IMPORTE	%
PRESUPUESTO INICIAL	11.810.953	100,00
PRESUPUESTO FINAL	15.239.070	129,02
DERECHOS LIQUIDADOS	11.915.885	78,19
RECAUDACIÓN	10.975.319	92,10
PENDIENTES DE COBRO A 31-12	940.566	7,90



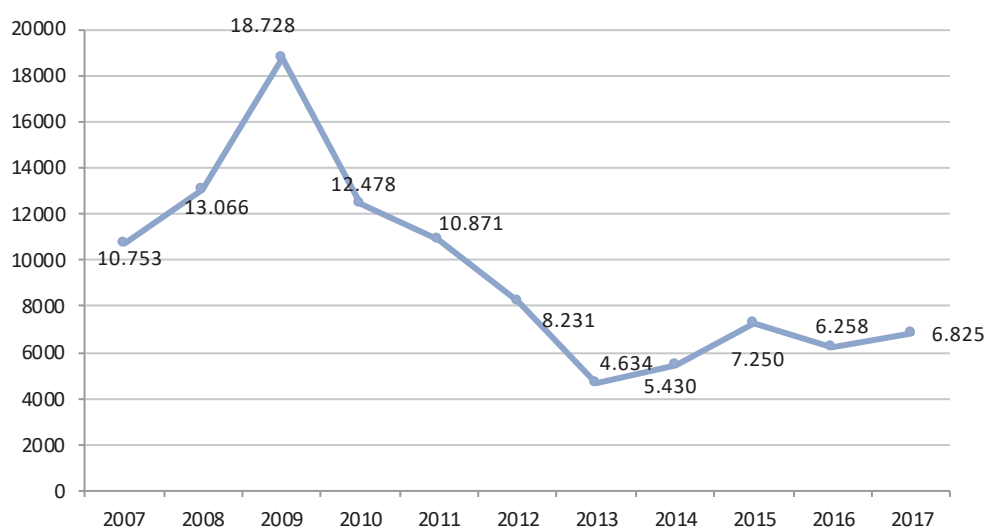
Las transferencias de capital han aumentado el 39,6%. La cifra total de derechos reconocidos fue de 11.915.885, representando el 11,07 % del total de los ingresos.

Por su origen, las principales transferencias y subvenciones fueron las siguientes:

3.5.4.1.- ADMON. DEL ESTADO PARA INVESTIGACIÓN6.825.761 (1)

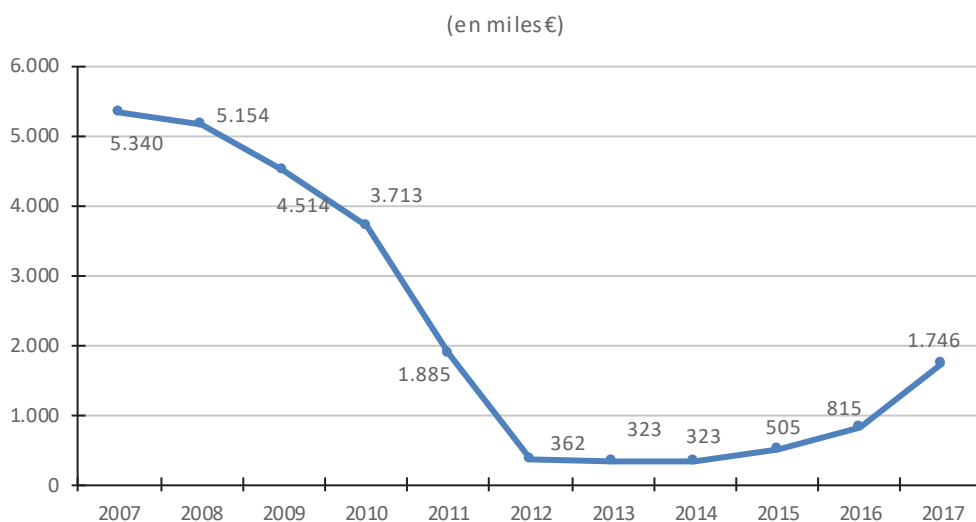
Ayudas a los proyectos otorgados a la UC en el marco del Plan Nacional de Investigación Científica y Desarrollo Tecnológico de los Planes Sectoriales y otras ayudas de investigación.

En relación al ejercicio de 2016, se produjo un aumento del 9,07%.



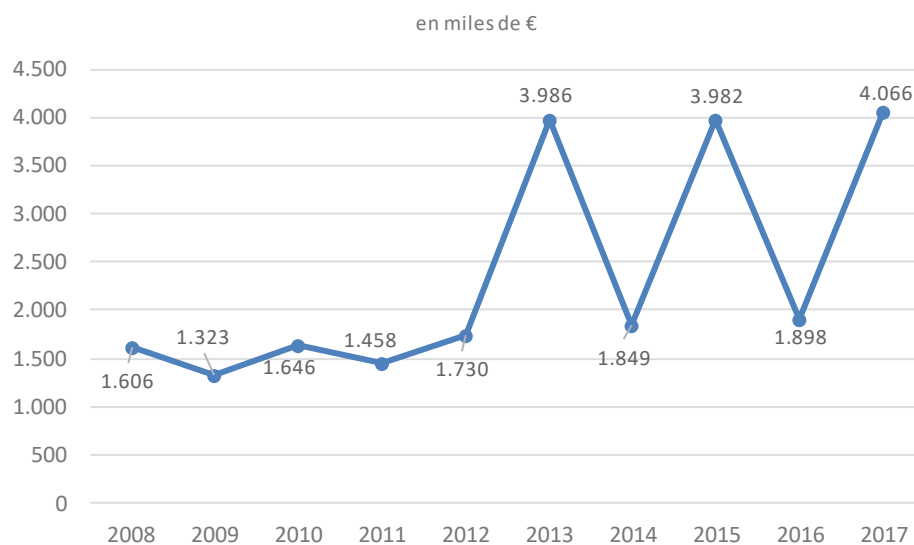
(1) Se incluye la cofinanciación FEDER recibida por anticipo reembolsable y contabilizada en el capítulo 9.

3.5.4.2.- CONSEJERÍA DE UNIVERSIDADES E INVESTIGACIÓN, MEDIO AMBIENTE Y POLÍTICA SOCIAL 1.746.200



Las transferencias de capital recibidas de la Consejería de Universidades e Investigación, Medio Ambiente y Política Social para financiar programas de investigación, obras y equipamientos aumentaron un 114%.

3.5.4.3.- PROGRAMA MARCO EUROPEO DE INVESTIGACIÓN 4.066.244



Aumento del 114,2%.

3.5.5- ACTIVOS FINANCIEROS

CAPÍTULO VIII. ACTIVOS FINANCIEROS	IMPORTE	%
PRESUPUESTO INICIAL	100.000	100,00
PRESUPUESTO FINAL	22.074.265	22.074,00
DERECHOS LIQUIDADOS	61.397	0,28
RECAUDACIÓN	61.397	100,00
PENDIENTES DE COBRO A 31-12	0	0,00

3.5.5.1.- REINTEGRO DE PRÉSTAMOS..... 61.397

Corresponde a los reintegros de los anticipos de sueldo realizados al personal.

3.5.5.2.-REMANENTE DE TESORERÍA 21.974.265

- Remanente afectado incorporado.....18.880.361
- Remanente no afectado incorporado en función de la normativa vigente.....3.093.904

3.5.6- PASIVOS FINANCIEROS

CAPÍTULO IX.PASIVOS FINANCIEROS	IMPORTE	%
PRESUPUESTO INICIAL	2.159.045	100,00
PRESUPUESTO FINAL	2.159.045	100,00
DERECHOS LIQUIDADOS	2.514.391	116,44
RECAUDACIÓN	2.398.049	95,39
PENDIENTES DE COBRO A 31-12	116.342	4,61

En el Anexo V se detalla la situación actual de todos los anticipos reembolsables que ha recibido la UC.

4 PRESUPUESTO DE GASTOS: OBLIGACIONES RECONOCIDAS EN EL EJERCICIO

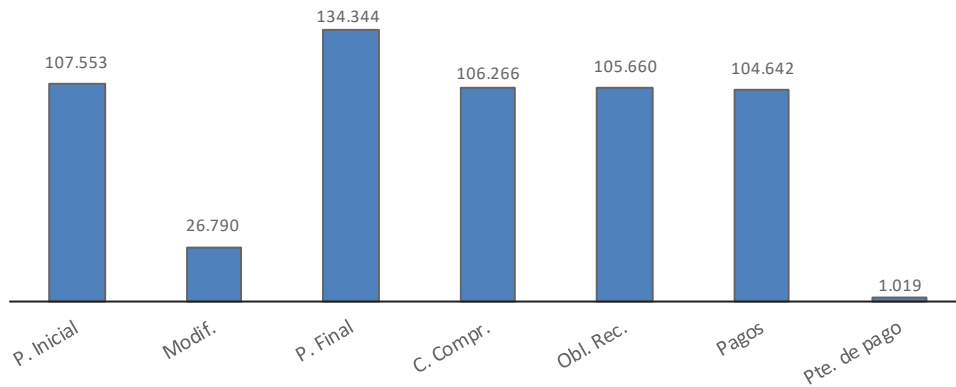
CUADROS LIQUIDACIÓN PRESUPUESTO 2017: Nº 3 A 15 (páginas 61 a 83)

4.1 - EJECUCIÓN PRESUPUESTO DE GASTOS

CAP.	DENOMINACIÓN	CRÉDITOS PRESUPUESTARIOS			OBLIGACIONES RECONOCIDAS NETAS	REMANENTES DE CRÉDITO	PAGOS	OBLIGACIONES PTES. DE PAGO
		INICIALES	MODIFIC.	DEFINITIVAS				
1	Gastos de Personal	68.935.860	0	68.935.860	68.069.248	866.612	67.362.482	706.766
2	Gtos. Ctes. Bienes y Servicios	13.328.969	3.302.395	16.631.364	12.053.752	4.577.612	11.999.416	54.336
3	Gastos Financieros	47.890	15.916	63.806	59.201	4.605	59.201	0
4	Transferencias Corrientes	1.571.006	1.550.906	3.121.912	2.242.761	879.151	2.237.546	5.215
	Operaciones Corrientes	83.883.725	4.869.217	88.752.942	82.424.962	6.327.980	81.658.645	766.317
6	Inversiones Reales	20.553.802	21.921.025	42.474.827	22.327.368	20.147.459	22.074.938	252.430
7	Transferencias de Capital	326.510	0	326.510	326.510	0	326.510	0
	Operaciones de Capital	20.880.312	21.921.025	42.801.337	22.653.878	20.147.459	22.401.448	252.430
	TOTAL OPER. NO FINANCIERAS	104.764.037	26.790.242	131.554.279	105.078.840	26.475.439	104.060.093	1.018.747
8	Activos Financieros	100.000	0	100.000	73.202	26.798	73.202	0
9	Pasivos Financieros	2.689.232	0	2.689.232	508.270	2.180.962	508.270	0
	TOTAL OPER. FINANCIERAS	2.789.232	0	2.789.232	581.472	2.207.760	581.472	0
	TOTAL	107.553.269	26.790.242	134.343.511	105.660.312	28.683.199	104.641.565	1.018.747

4.2 - PRINCIPALES MAGNITUDES

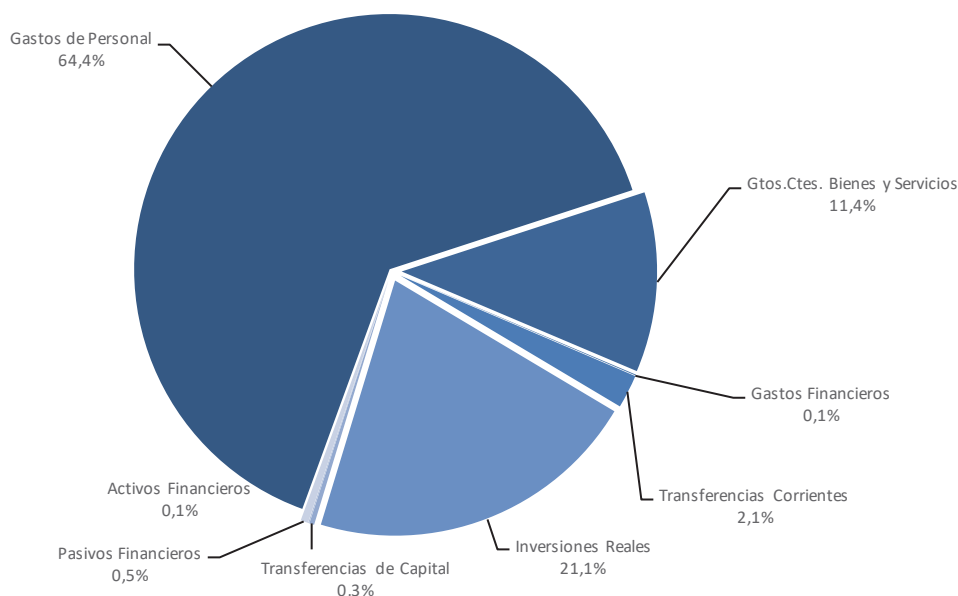
LIQUIDACIÓN PRESUPUESTO DE GASTOS	IMPORTE	%
Presupuesto Inicial	107.553.269	100,00
Modificaciones	26.790.242	24,91
Presupuesto Final	134.343.511	124,91
Créditos Comprometidos	106.265.521	79,10
Obligaciones reconocidas	105.660.312	99,43
Pagos	104.641.565	99,04
Pendientes de pago	1.018.747	0,96



4.3 - OBLIGACIONES RECONOCIDAS

CUADROS LIQUIDACIÓN PRESUPUESTO 2017: Nº 3 Y 4 (páginas 61 y 62)

LIQUIDACIÓN PRESUPUESTO DE GASTOS				
CAP.	DENOMINACIÓN	OBLIGACIONES RECONOCIDAS	PAGADOS	PTES. DE PAGO
1	Gastos de Personal	68.069.248	67.362.482	706.766
2	Gtos. Ctes. Bienes y Servicios	12.053.752	11.999.416	54.336
3	Gastos Financieros	59.201	59.201	0
4	Transferencias Corrientes	2.242.761	2.237.546	5.215
6	Inversiones Reales	22.327.368	22.074.938	252.430
7	Transferencias de Capital	326.510	326.510	0
	TOTAL OPER.NO FINANCIERAS	105.078.840	104.060.093	1.018.747
8	Activos Financieros	73.202	73.202	0
9	Pasivos Financieros	508.270	508.270	0
	TOTAL OPER. FINANCIERAS	581.472	581.472	0
	TOTAL	105.660.312	104.641.565	1.018.747

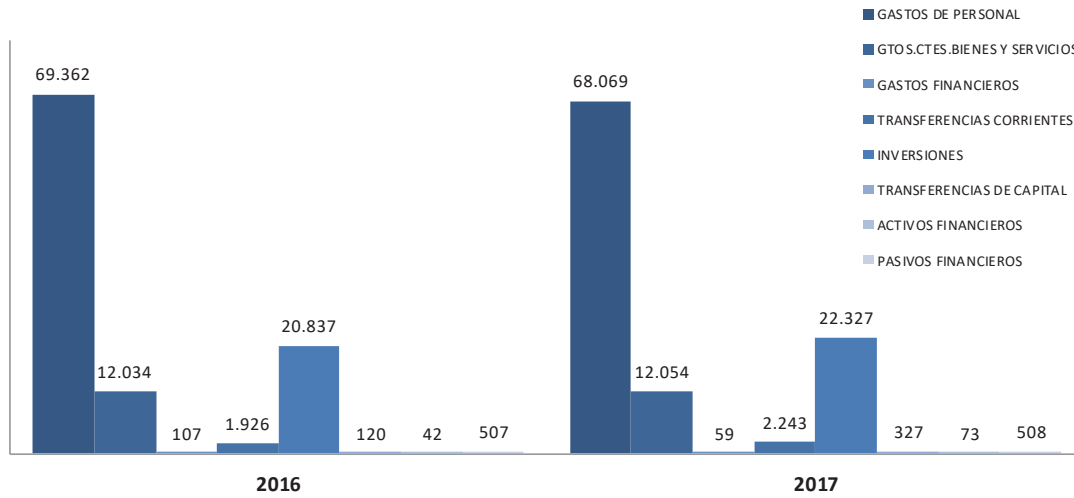


Las obligaciones reconocidas, que representan los gastos realmente ejecutados en el año, fueron 105.660.312, con un aumento del 0,7%.

Los gastos por operaciones no financieras aumentaron el 0,7%, y las operaciones financieras el 5,7%.

4.4 - COMPARACIÓN EJERCICIOS 2016/2017

OBLIGACIONES RECONOCIDAS NETAS					
CAP.	DENOMINACIÓN	2016	2017	INCREMENTO	
				€.	%
Cap. 1	Gastos de Personal	69.361.873	68.069.248	-1.292.625	-1,86
Cap. 2	Gtos.corrientes bienes y serv.	12.034.105	12.053.752	19.647	0,16
Cap. 3	Gastos Financieros	106.927	59.201	-47.726	-44,63
Cap. 4	Transferencias Corrientes	1.926.276	2.242.761	316.485	16,43
Cap. 6	Inversiones Reales	20.836.795	22.327.368	1.490.573	7,15
Cap. 7	Transferencias de Capital	119.765	326.510	206.745	172,63
Cap. 8	Activos Financieros	42.387	73.202	30.815	72,70
Cap. 9	Pasivos Financieros	507.450	508.270	820	0,16
TOTAL		104.935.578	105.660.312	724.734	0,69



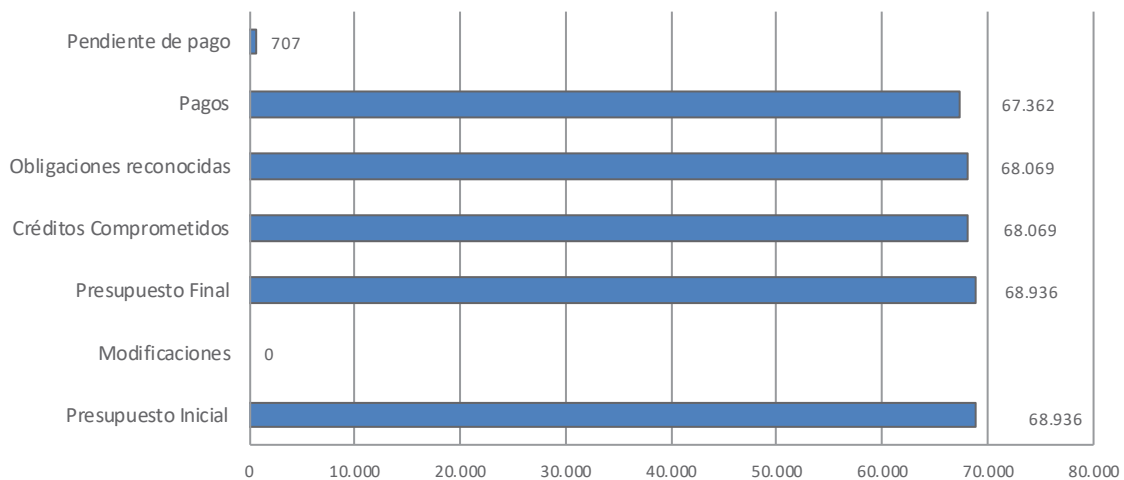
4.5 - ANÁLISIS DETALLADO POR CAPÍTULO

El detalle por capítulos de los gastos es el siguiente:

4.5.1- GASTOS DE PERSONAL

CAPÍTULO I. GASTOS DE PERSONAL	IMPORTE	%
PRESUPUESTO INICIAL	68.935.860	100,00
MODIFICACIONES	0	0,00
PRESUPUESTO FINAL	68.935.860	100,00
CRÉDITOS COMPROMETIDOS	68.069.248	98,74
OBLIGACIONES RECONOCIDAS	68.069.248	100,00
PAGOS	67.362.482	98,96
PENDIENTES DE PAGO	706.766	1,04

(en miles €)



A. N° DE EFECTIVOS

CATEGORÍAS	2016	2017	INCREMENTO	
			Nº	%
NUMERARIOS	508	501	-7	-1,38
CONTRATADOS	722	720	-2	-0,28
TOTAL PDI	1.230	1.221	-9	-0,73
FUNCIÓNARIOS	365	369	4	1,10
LABORALES	211	207	-4	-1,90
PERSONAL VARIO	2	2	0	0,00
PERSONAL EVENTUAL	2	2	0	0,00
TOTAL PAS	580	580	0	0,00
TOTAL PERSONAL	1.810	1.801	-9	-0,50
PAS/PDI	0,47	0,48		

El número de efectivos a 31/12/17 disminuyó en 9 respecto a los existentes a finales del año anterior.

Ver evolución de los efectivos de personal durante los últimos años en el apartado de Estadísticas (páginas 161 a 163).

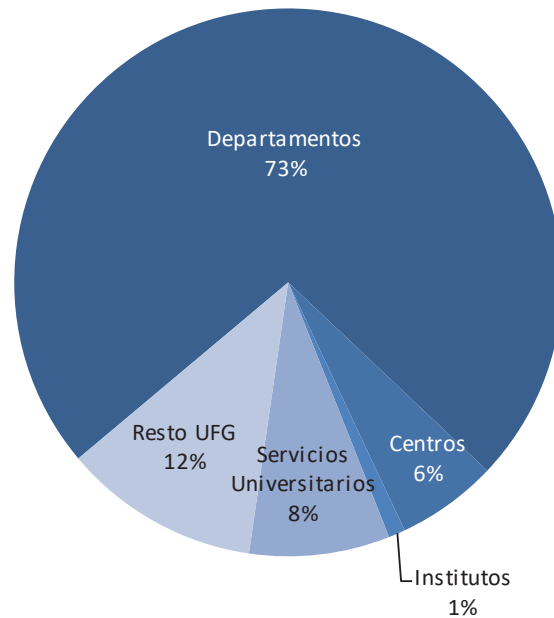
B. DISTRIBUCIÓN DEL GASTO POR CATEGORÍAS

DISTRIBUCIÓN GASTO POR CATEGORÍAS (en miles €)			
	2016	2017	INCR.%
PDI	47.962	46.824	-2,4
PAS	21.400	21.245	-0,7
TOTAL	69.362	68.069	-1,9

Los gastos de personal disminuyeron en 1.292.625 euros, un 1,9%.

C. DISTRIBUCIÓN DEL GASTO DE PERSONAL POR UFG

DISTRIBUCIÓN GASTO POR UFG (en miles €)			
UFG	2016	2017	INCR. %
Departamentos	50.961	49.807	-2,26
Centros	4.067	4.050	-0,41
Institutos	697	700	0,43
Servicios .Universitarios	5.676	5.645	-0,55
Resto UFG	7.961	7.867	-1,18
TOTAL	69.362	68.069	-1,9

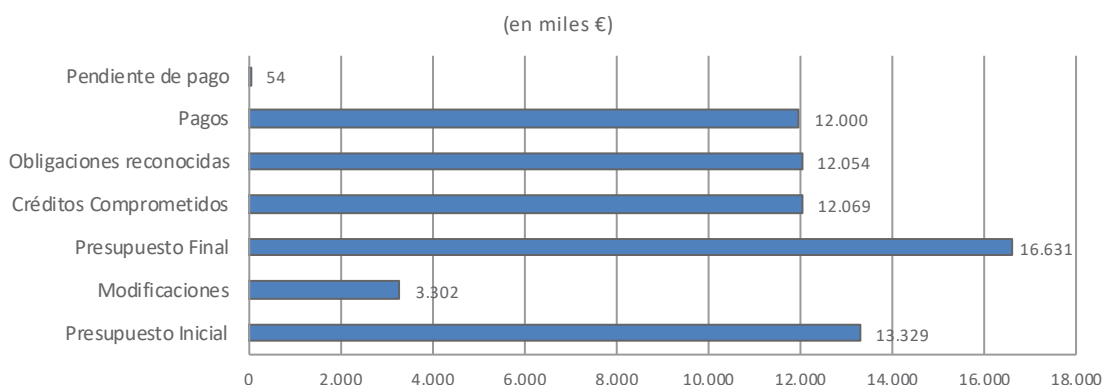


D. COBERTURA GASTOS DE PERSONAL POR EL PROGRAMA DE SUFICIENCIA FINANCIERA

AÑOS	%
2005	98,26
2006	100,23
2007	100,40
2008	99,48
2009	100,34
2010	99,62
2011	96,71
2012	96,01
2013	95,86
2014	94,41
2015	98,84
2016	100,85
2017	101,94

4.5.2- GASTOS CORRIENTES EN BIENES Y SERVICIOS

CAPÍTULO II. GASTOS. CORRIENTES BIENES Y SERVICIOS	IMPORTE	%
PRESUPUESTO INICIAL	13.328.969	100,00
MODIFICACIONES	3.302.395	24,77
PRESUPUESTO FINAL	16.631.364	124,77
CRÉDITOS COMPROMETIDOS	12.068.436	72,57
OBLIGACIONES RECONOCIDAS	12.053.752	99,88
PAGOS	11.999.416	99,55
PENDIENTES DE PAGO	54.336	0,45



Los gastos corrientes en bienes y servicios han aumentado en 19.647 un 0,16% respecto al 2016.

A. GASTOS DESCENTRALIZADOS DEPARTAMENTOS

VER CUADRO LIQUIDACIÓN PRESUPUESTO 2017 Nº 6 (Ejecución de los gastos descentralizados de cada uno de los Departamentos). (página 67)

DETALLE DEL GASTO DEL PRESUPUESTO DESCENTRALIZADO A LOS DEPARTAMENTOS					
DENOMINACIÓN	TOTAL DPTOS. 2016	EST. GTO. % 2016	TOTAL DPTOS. 2017	EST. GTO. % 2017	INCR. 16/17
Cursos de Ext.Univ.y Ord.Académica	2.558	0,03	0	0,00	-100,00
Títulos Propios	635.407	6,70	583.024	5,36	-8,24
Otros convenios y ayudas	30.686	0,32	40.530	0,37	32,08
Rep., cons. y mant. Red de comunicaciones	130	0,00	7	0,00	-94,62
Ordinario no inventariable	172.290	1,82	156.566	1,44	-9,13
Prensa, revistas, libros y o/publ.	759	0,01	1.550	0,01	104,22
Material informático no inventariable	79.994	0,84	65.928	0,61	-17,58
Comunicaciones telefónicas	698	0,01	750	0,01	7,45
Reuniones y conferencias (org. Univer.)	6.466	0,07	7.893	0,07	22,07
Reuniones y conferencias (org. ajena)	47.751	0,50	58.084	0,53	21,64
Material docente no inventariable	11.924	0,13	8.902	0,08	-25,34
Viajes de prácticas alumnos	705	0,01	1.004	0,01	42,41
Otros gastos	17.378	0,18	25.087	0,23	44,36
Atenciones protocolarias	5.038	0,05	6.049	0,06	20,07
Dietas y locomoción PDI funcionario	3.969	0,04	1.839	0,02	-53,67
Dietas y locomoción PDI contratado	4.643	0,05	2.008	0,02	-56,75
Dietas y locomoción PAS funcionario			51	0,00	---
Dietas y locomoción PAS contratado	205	0,00	0	0,00	-100,00
Rep., cons. y mant.de edificios	12.803	0,13	4.027	0,04	-68,55
Rep., cons. y mant. maquinaria,inst.y ut.	10.605	0,11	6.935	0,06	-34,61
Rep., cons. y mant. mobiliario y enseres	5.889	0,06	13.570	0,12	130,43
Rep., cons. y mant. equipos p.informacion	2.613	0,03	4.143	0,04	58,55
Comunicaciones de datos	1.533	0,02	1.304	0,01	-14,94
Comunicaciones postales	4.030	0,04	4.307	0,04	6,87
Reuniones y conferencias grado	480	0,01	607	0,01	26,46
Reuniones y conferencias postgrado	7.608	0,08	3.302	0,03	-56,60
Cuotas de organismos	1.352	0,01	1.390	0,01	2,81
Material e instrum. laboratorio y exp.	44.302	0,47	48.277	0,44	8,97
Productos farmacéuticos y mat. sanitario	0	0,00	179	0,00	---
Transportes	6.363	0,07	6.105	0,06	-4,05
Trabajos externos	55	0,00	0	0,00	-100,00

DETALLE DEL GASTO DEL PRESUPUESTO DESCENTRALIZADO A LOS DEPARTAMENTOS					
DENOMINACIÓN	TOTAL DPTOS. 2016	EST. GTO. % 2016	TOTAL DPTOS. 2017	EST. GTO. % 2017	INCR. 16/17
Publicidad	10	0,00	10	0,00	0,00
Cantabria Campus de Excelencia I.	240	0,00	0	0,00	-100,00
Total capítulo 2	1.118.484	11,79	1.053.428	9,68	-5,82
Equipamiento docente	9.966	0,11	27.664	0,25	177,58
Equipamiento científico	0	0,00	31.229	0,29	---
Mobiliario y enseres	19.303	0,20	22.196	0,20	14,99
Material informático	104.017	1,10	100.553	0,92	-3,33
Fondos de biblioteca	5.591	0,06	5.139	0,05	-8,08
Inversiones inmateriales investigación	8.227.321	86,74	9.637.898	88,60	17,15
Total capítulo 6	8.366.198	88,21	9.824.679	90,32	17,43
TOTAL	9.484.682	100,00	10.878.107	100,00	14,69

B. GASTOS DESCENTRALIZADOS CENTROS

VER CUADRO LIQUIDACIÓN PRESUPUESTO 2017: Nº 7 (Ejecución de los gastos descentralizados de cada uno de los Centros) (página 71)

DETALLE DEL GASTO DEL PRESUPUESTO DESCENTRALIZADO A LOS CENTROS					
DENOMINACIÓN	TOTAL CENTROS 2016	ESTR. GTO. % 2016	TOTAL CENTROS 2017	ESTR. GTO. % 2017	INCR. 16/17
Servicio de reprografía	69.334	8,59	76.099	8,25	9,76
Delegaciones de estudiantes	20.742	2,57	24.145	2,62	16,41
Plan capacitación lingüística en ingles	4.295	0,53	1.752	0,19	-59,21
Títulos Propios	202.360	25,06	164.646	17,84	-18,64
Otros convenios y ayudas	3.072	0,38	0	0,00	-100,00
Reparación, c. y m.red comunicac.	4.247	0,53	0	0,00	-100,00
Ordinario no inventariable	37.236	4,61	40.121	4,35	7,75
Prensa, revistas, libros y o/publ.	5.881	0,73	3.196	0,35	-45,66
Material informático no invent.	18.626	2,31	18.658	2,02	0,17
Comunicaciones telefónicas	1.469	0,18	1.560	0,17	6,19
Reuniones y conferencias (org. Univer.)	36.041	4,46	44.985	4,87	24,82
Reuniones y conferencias (org. ajena)	3.664	0,45	11.863	1,29	223,77
Material docente no inventariable	4.591	0,57	3.905	0,42	-14,94
Viajes de prácticas alumnos	32.807	4,06	39.410	4,27	20,13
Otros gastos	19.459	2,41	25.755	2,79	32,36
Atenciones protocolarias	13.930	1,73	12.793	1,39	-8,16

DETALLE DEL GASTO DEL PRESUPUESTO DESCENTRALIZADO A LOS CENTROS					
DENOMINACIÓN	TOTAL CENTROS 2016	ESTR. GTO. % 2016	TOTAL CENTROS 2017	ESTR. GTO. % 2017	INCR. 16/17
Dietas y locomoción PDI funcionario	14.134	1,75	14.637	1,59	3,56
Dietas y locomoción PDI contratado	168	0,02	191	0,02	13,69
Dietas y locomoción PAS funcionario	41	0,01	720	0,08	1.656,10
Rep., cons. y mant. Edificios	3.798	0,47	11.473	1,24	202,08
Rep., cons. y mant. Maquinaria	13.373	1,66	5.119	0,55	-61,72
Rep., cons. y mant. material de transporte	190	0,02	505	0,05	165,79
Rep., cons. y mant. mobiliario y enseres	15.774	1,95	13.582	1,47	-13,90
Rep., cons. y mant. equipos p. información	163	0,02	1.440	0,16	783,44
Comunicaciones de datos	2.625	0,33	1.995	0,22	-24,00
Comunicaciones postales	2.930	0,36	3.213	0,35	9,66
Reuniones y conferencias grado	487	0,06	1.117	0,12	129,36
Reuniones y conferencias postgrado	135.527	16,79	161.663	17,52	19,28
Cuotas de organismos	5.610	0,69	4.123	0,45	-26,51
Material e instr. de laboratorio y exp.	386	0,05	2.637	0,29	583,16
Transportes	1.173	0,15	4.809	0,52	309,97
Publicidad	801	0,10	1.179	0,13	47,19
Edición y distribución de publicaciones	0	0,00	8.448	0,92	---
Total capítulo 2	674.934	83,60	705.739	76,47	4,56
Otras becas de colaboración	8.090	1,00	1.552	0,17	-80,82
Total capítulo 4	8.090	1,00	1.552	0,17	-80,82
Equipamiento docente	3.343	0,41	145.498	15,77	4.252,32
Mobiliario y enseres	16.729	2,07	29.294	3,17	75,11
Material informático	78.589	9,73	15.720	1,70	-80,00
Fondos de biblioteca	11.035	1,37	11.280	1,22	2,22
Inversiones inmateriales investigación	14.653	1,81	13.779	1,49	-5,96
Total capítulo 6	124.349	15,40	215.571	23,36	73,36
TOTAL	807.373	100,00	922.862	100,00	14,30

C. INSTITUTOS Y OTRAS UNIDADES DE INVESTIGACIÓN

VER CUADRO LIQUIDACIÓN PRESUPUESTO 2017 Nº 8 (Ejecución de los gastos descentralizados de Institutos y otras Unidades de Investigación) (página 73)

DETALLE DEL GASTO DEL PRESUPUESTO DESCENTRALIZADO A INSTITUTOS Y OTRAS UNIDADES DE INVESTIGACIÓN			
UFG	2016	2017	%
Instituto Física de Cantabria	1.023.069	840.224	-17,87
Instituto Internacional de Prehistoria de Cantabria	376.833	226.612	-39,86
Instituto Biomedicina y Biotecnología	1.473.105	1.548.099	5,09
Instituto de Hidráulica Ambiental	617.900	786.018	27,21
Santander Financial Institute SanFi	492.240	511.902	3,99
Servicios Científico-Técnicos de investigación	131.755	151.650	15,10
TOTAL	4.114.902	4.064.505	-1,22

D. SERVICIOS UNIVERSITARIOS COMUNES

VER CUADRO LIQUIDACIÓN PRESUPUESTO 2017 Nº 9 (Ejecución de los gastos descentralizados de Servicios Universitarios Comunes) (página 74)

DETALLE DEL GASTO DEL PRESUPUESTO DESCENTRALIZADO SERVICIOS UNIVERSITARIOS COMUNES			
UFG	2016	2017	%
Servicio de Informática	670.114	1.116.631	66,63
Servicio de Publicaciones	82.379	91.199	10,71
Biblioteca Universitaria	1.709.944	1.492.912	-12,69
Servicio de Deportes	190.063	188.384	-0,88
Cursos de Verano	302.515	309.519	2,32
CIUC	259.026	224.751	-13,23
COIE	618.822	546.117	-11,75
Escuela Infantil UC	27.855	33.009	18,50
TOTAL	3.860.718	4.002.522	3,67

E. RECTORADO, VICERRECTORADOS, SERVICIOS ADMINISTRATIVOS CENTRALES, CONSEJO SOCIAL, DEFENSOR UNIVERSITARIO, SECRETARÍA GENERAL, SERVICIO DE COMUNICACIÓN

VER CUADRO LIQUIDACIÓN PRESUPUESTO 2017: Nº 10 (Ejecución de los gastos descentralizados de Rectorado, Vicerrectorados, Servicios Administrativos Centrales, Consejo Social, Defensor Universitario, Secretaría General, Servicio de Comunicación)

(página 75)

DETALLE DEL GASTO DEL PRESUPUESTO DESCENTRALIZADO DE RECTORADO, VICERRECTORADOS, SERVICIOS ADMTVOS.CENTRALES, CONSEJO SOCIAL, DEFENSOR UNIVERSITARIO, SECRETARÍA GENERAL, SERVICIO DE COMUNICACIÓN			
UFG	2016	2017	%
Vicerrectorado de Estudiantes y Emprendimiento.	397.542	372.831	-6,22
Vicerrectorado de Cultura y Participación Social	207.356	193.568	-6,65
Vicerrectorado de Investigación y T. Conocimiento	5.539.475	4.812.047	-13,13
Vicerrectorado de Ordenación Académica y Profesorado	370.294	200.265	-45,92
Vicerrectorado de Doctorado y Relaciones Institucionales		116.942	---
Vicerrectorado de Coordinación Acciones Estratégicas	270.974	133.532	-50,72
Vicerrectorado de Internacionalización y Cooperación	1.520.853	1.915.135	25,93
Vicerrectorado de Campus, Servicios y Sostenibilidad	14.582	36.924	153,22
Servicios Administrativos Centrales	102.161	338.251	231,10
Consejo Social	105.499	40.626	-61,49
Rectorado	119.809	62.363	-47,95
Servicio de Comunicación		150.588	---
Defensor Universitario	3.565	3.927	10,15
Secretaría General	8.122	53.109	553,89
TOTAL	8.660.232	8.430.108	-2,66

F. GASTOS CENTRALIZADOS

CUADRO LIQUIDACIÓN PRESUPUESTO 2017: Nº 11 (página 77)

APLIC.	DENOMINACIÓN	2016	2017	%
1	Gastos de personal	69.361.873	68.069.248	-1,9
	Total capítulo 1	69.361.873	68.069.248	-1,9
212	Reparación y conservación edificios	1.134.005	1.064.599	-6,1
213	Reparación y conservación maquinaria, inst. y u.	192.123	155.750	-18,9
214	Material de transporte	4.422	5.278	19,4
215	Mobiliario y enseres	1.017	369	-63,7
216.99	Otros gastos de reparación y mant..	44	141	220,5
220.00	Ordinario no inventariable	35.204	31.714	-9,9
220.02	Material informático no inventariable	160	300	87,5
221.00	Energía eléctrica	1.458.579	1.408.780	-3,4
221.01	Agua	100.217	105.810	5,6
221.02	Gas	359.555	403.165	12,1
221.03	Combustibles	10.244	8.747	-14,6
221.04	Vestuario	2.601	1.812	-30,3
221.07	Títulos	28.722	48.744	69,7
221.43	Productos farmacéuticos y mat. sanitario	800	3.734	366,8
221.99	Otros suministros	22.803	23.197	1,7
222.00	Telefónicas	376.719	304.016	-19,3
222.01	Postales	13.562	16.570	22,2
222.02	Datos	2.455	2.351	-4,2
223	Transportes	5.930	2.502	-57,8
224	Primas de seguros	20.361	19.964	-1,9
225	Tributos	4.295	4.076	-5,1
226.02	Publicidad y propaganda	7.262	8.908	22,7
226.03	Jurídico contencioso	15.864	40.603	155,9
226.09	Otros gastos diversos	155	1.736	1.020,0
226.89	Formación del personal	26.585	29.948	12,6
227.00	Limpieza y aseo	1.719.622	1.671.088	-2,8
227.01	Seguridad	829.572	815.545	-1,7
227.03	Servicio de correo	13.494	46.847	247,2
227.17	Servicios médicos	60.579	51.032	-15,8
227.18	Asesoramiento técnico en obras	27.869	42.809	53,6
227.19	Asesoramiento jurídico	53.887	52.228	-3,1
227.20	Eliminación residuos contaminantes	30.271	32.842	8,5
227.22	Trabajos de auditoría y consultoría	30.038	27.709	-7,8
227.99	Otros trabajos externos	17.604	19.765	12,3
	Total capítulo 2	6.606.620	6.452.679	-2,3

APLIC.	DENOMINACIÓN	2016	2017	%
341	Intereses de fianzas	332	651	96,1
352	Intereses de demora	44.157	14.700	-66,7
359	Otros gastos financieros	0	1.361	---
Total capítulo 3		44.489	16.712	-62,4
620	Edificios y otras construcciones	1.483.399	1.539.415	3,8
625	Mobiliario y enseres	7.922	10.276	29,7
629	Otras inversiones	648	16.295	2.414,7
630	Edificios y otras construcciones.rep.y cons.	460.332	1.184.367	157,3
Total capítulo 6		1.952.301	2.750.353	40,9
830	Préstamos a corto plazo	42.386	73.202	72,7
871	Aportación dotación fundacional	1	0	-100,0
Total capítulo 8		42.387	73.202	72,7
TOTAL		78.007.670	77.362.194	-0,8

G. TITULACIONES PROPIAS

La distribución de los gastos en Titulaciones Propias aparece detallada en el cuadro nº 13 de la liquidación del Presupuesto (página 80).

4.5.3- GASTOS FINANCIEROS

CAPÍTULO III. GASTOS FINANCIEROS	IMPORTE	%
PRESUPUESTO INICIAL	47.890	100,00
MODIFICACIONES	15.916	33,33
PRESUPUESTO FINAL	63.806	133,33
CRÉDITOS COMPROMETIDOS	59.201	92,19
OBLIGACIONES RECONOCIDAS	59.201	100,00
PAGOS	59.201	100,00
PENDIENTES DE PAGO	0	0,00

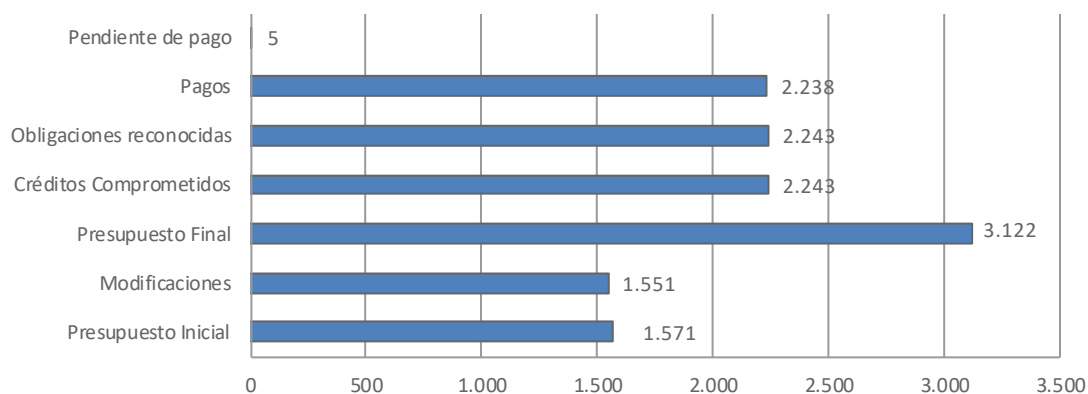
Detalle de pagos de gastos financieros:

- Intereses Subprograma INNPLANTA12.963
- Intereses Programa INNOCAMPUS.....29.526
- Intereses de fianzas651
- Intereses de demora14.701

4.5.4- TRANSFERENCIAS CORRIENTES

CAPÍTULO IV. TRANSFERENCIAS CORRIENTES	IMPORTE	%
PRESUPUESTO INICIAL	1.571.006	100,00
MODIFICACIONES	1.550.906	98,73
PRESUPUESTO FINAL	3.121.912	198,73
CRÉDITOS COMPROMETIDOS	2.242.761	71,84
OBLIGACIONES RECONOCIDAS	2.242.761	100,00
PAGOS	2.237.546	99,78
PENDIENTES DE PAGO	5.215	0,22

(en miles €)



A. BECAS, AYUDAS Y SUBVENCIONES

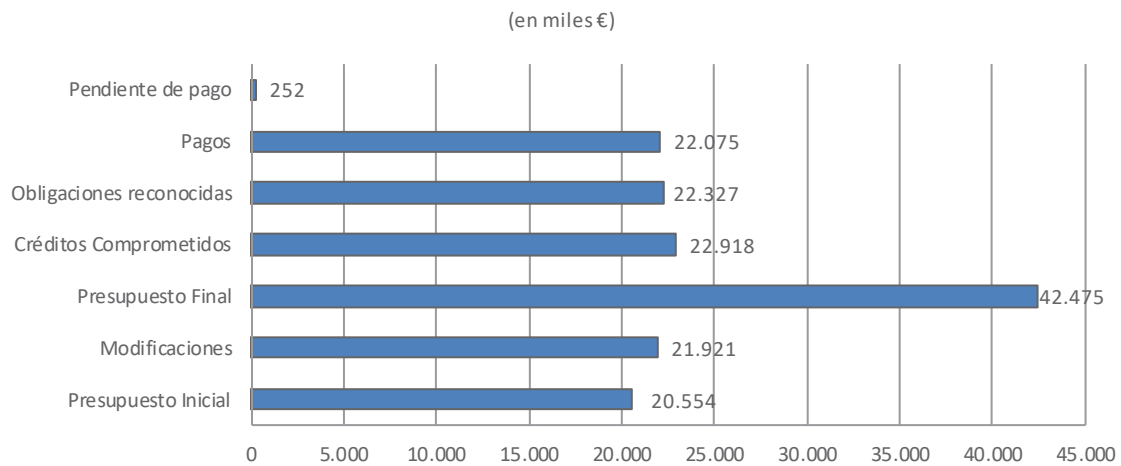
(en miles €)

CONCEPTO	DENOMINACIÓN	2016	2017	INCR.%
481	Subv. y Ayudas V. Campus, Serv. y Sost.	1	2	100,00
484	Órganos de representación y S. sindicales	5	5	0,00
487	Becas y Programas de intercambio	930	1.255	34,95
488	Becas de Colaboración y formación	861	734	-14,75
489	Otras subvenciones, becas y ayudas	129	247	91,47
TOTAL		1.926	2.243	16,46

4.5.5- INVERSIONES REALES

CAPÍTULO VI. INVERSIONES REALES	IMPORTE	%
PRESUPUESTO INICIAL	20.553.802	100,00
MODIFICACIONES	21.921.025	106,65
PRESUPUESTO FINAL	42.474.827	206,65
CRÉDITOS COMPROMETIDOS	22.917.893	53,96
OBLIGACIONES RECONOCIDAS	22.327.368	97,42
PAGOS	22.074.938	98,87
PENDIENTES DE PAGO	252.430	1,13

Las obligaciones reconocidas fueron 22.327.368, un 7,2% más que el año anterior.



A. INVERSIONES EN OBRAS Y EQUIPAMIENTO

(en miles €)

DENOMINACIÓN	2013	2014	2015	2016	2017	% INCR. 16/17	% S/TOTAL
Edificios y O. Construc. (1)	1.901	1.801	2.284	1.960	2.724	38,98	53,69
Maquinaria, Inst. y Utillaje	15	11	14	5	54	980,00	1,06
Equipamiento docente	121	38	36	18	550	2955,56	10,84
Mobiliario y Enseres	89	73	73	79	98	24,05	1,93
Material Informático	333	353	209	377	251	-33,42	4,95
Fondos de Biblioteca	1.435	1.374	1.617	1.518	1.324	-12,78	26,09
Campus de Excelencia	1.408	1.006	140	53	20	-62,26	0,39
Otras Inversiones	38	72	72	24	53	120,83	1,04
TOTAL	5.340	4.728	4.445	4.034	5.074	25,78	100,00

(1) Incluida la devolución anual de 1,1 millones por el convenio suscrito entre la UC y la Sociedad Gestión de Infraestructuras Educativas de Cantabria, S.L. en 2010 y destinado a devolver el importe del Edificio de Fisioterapia y la Urbanización del Campus de Torrelavega.

Se gastaron 1.040.000 más que el año 2016, el 25,78%. Destacan los 550.000 de nuevo equipamiento docente y el aumento en obras.

La distribución de los principales contratos realizados en obras y equipamiento aparece detallada en el apartado de Contratos Administrativos de la liquidación del Presupuesto (página 129).

La distribución del Gasto de los Fondos de Biblioteca por UFG aparece reflejada en el cuadro nº 14 de la liquidación del Presupuesto (página 81).

B. INVESTIGACIÓN

Los gastos en Investigación (proyectos, convenios, infraestructura científica y otros programas) alcanzaron los 17.253.566, con un aumento del 2,68%.

Detalle de los gastos en Investigación:

(en miles €)

DENOMINACIÓN	2013	2014	2015	2016	2017	% INCR. 16/17
Promoción de la Investigación	466	391	265	289	271	-6,23
Mantenimiento grandes equipos	143	204	200	198	176	-11,11
Plan Nacional	5.114	4.424	4.188	4.387	4.744	8,14
Convenios y Trabajos Art. 83 L.O.U.	4.742	4.712	4.443	4.081	3.641	-10,78
Programa Marco Europeo	2.118	2.071	3.162	2.420	3.437	42,02
Vic. Investigación y T. del Conocim.	2.904	2.602	3.135	4.026	3.275	-18,65
Otros proyectos y convenios	527	428	901	1.112	1.311	17,90
Infraestructura de investigación	579	795	419	290	399	37,59
TOTAL	16.593	15.627	16.713	16.803	17.254	2,68

La distribución de los gastos de proyectos y convenios en investigación por programas y UFG se detalla en el cuadro nº 12 (página 78) de la liquidación del Presupuesto.

Desglose programas de recursos humanos del Vicerrectorado de Investigación y Transferencia del Conocimiento:

DENOMINACIÓN	(en miles de €)		INCR. %
	2016	2017	
Formación Personal Investig.(FPI) Prog.Propio	821	930	13,28
Formación Personal Investigador (FPI) MINECO	1.128	860	-23,76
Formación Prof. Universitario (FPU) MEC	375	318	-15,20
Programa Ramón y Cajal	459	303	-33,99
Programa Juan de la Cierva	86	53	-38,37
Contratos postdoctorales	114	60	-47,37
Técnicos apoyo del MINECO	186	167	-10,22
Contratos sustitución Prog. José Castillejo	0	20	---
Contratos Parlamento-Universidad	62	19	-69,35
Contratos P.Investig.F.Predoc.(Gov.Vasco)	22	23	4,55
Empleo joven MINECO	236	197	-16,53
TOTAL	3.489	2.950	-15,45

Ver resultados de investigación 2013-2017, en el apartado de Estadísticas de la presente normativa (página 167 a 179).

4.5.6- TRANSFERENCIAS DE CAPITAL

CAPÍTULO VII. TRANSFERENCIAS DE CAPITAL	IMPORTE	%
PRESUPUESTO INICIAL	326.510	100,00
MODIFICACIONES	0	0,00
PRESUPUESTO FINAL	326.510	100,00
CRÉDITOS COMPROMETIDOS	326.510	100,00
OBLIGACIONES RECONOCIDAS	326.510	100,00
PAGOS	326.510	100,00
PENDIENTES DE PAGO	0	0,00

Importe correspondiente a la transferencia concedida a la FLTQ para financiar la devolución de los créditos reembolsables para la adquisición de infraestructura científica, convocatorias 2002 y 2003.

4.5.7- ACTIVOS FINANCIEROS

CAPÍTULO VIII. ACTIVOS FINANCIEROS	IMPORTE	%
PRESUPUESTO INICIAL	100.000	100,00
MODIFICACIONES	0	0,00
PRESUPUESTO FINAL	100.000	100,00
CRÉDITOS COMPROMETIDOS	73.202	73,00
OBLIGACIONES RECONOCIDAS	73.202	100,00
PAGOS	73.202	100,00
PENDIENTES DE PAGO	0	0,00

Los gastos de este capítulo corresponden a los anticipos de sueldo reintegrables concedidos al personal.

4.5.8- PASIVOS FINANCIEROS

CAPÍTULO IX. PASIVOS FINANCIEROS	IMPORTE	%
PRESUPUESTO INICIAL	2.689.232	100,00
MODIFICACIONES	0	0,00
PRESUPUESTO FINAL	2.689.232	100,00
CRÉDITOS COMPROMETIDOS	508.270	18,89
OBLIGACIONES RECONOCIDAS	508.270	100,00
PAGOS	508.270	100,00
PENDIENTES DE PAGO	0	0,00

Estos gastos corresponden a la devolución de la anualidad de las siguientes convocatorias:

- Convocatoria Infraestructura Científico-Tecnológica 2005.....51.651
- Convocatoria Infraestructura Científico-Tecnológica 2008.....103.923
- Convocatoria Programa INNOCAMPUS.....267.530
- Convocatoria Subprograma INNPLANTA.....85.166

5 LIQUIDACIÓN DEL PRESUPUESTO

Operaciones no financieras	
Derechos reconocidos netos	105.133.052
Obligaciones reconocidas netas	<u>105.078.840</u>
Resultado presupuestario de operaciones no financieras	54.212
Operaciones con activos financieros	
Derechos reconocidos netos	61.397
Obligaciones reconocidas netas	<u>73.202</u>
Resultado presupuestario de operaciones con activos financieros	-11.805
Resultado presupuestario del ejercicio	42.407
Variación Neta de Pasivos Financieros	<u>2.006.120</u>
Saldo presupuestario del ejercicio	<u>2.048.527</u>
Créditos gastados financiados con remanente de tesorería	0
Desviaciones en gastos con financiación afectada	-1.847.501
Superávit de financiación del ejercicio	<u>201.026</u>

5.1 - RESULTADO PRESUPUESTARIO DE OPERACIONES NO FINANCIERAS

2012	2013	2014	2015	2016	2017
-18.422.334	-6.574.332	-5.187.793	364.961	-2.434.165	54.212

El saldo presupuestario por operaciones no financieras asciende a 54.212.

5.2 - SALDO PRESUPUESTARIO DEL EJERCICIO

2012	2013	2014	2015	2016	2017
-15.427.396	-6.369.227	-5.697.231	1.876.466	-1.214.181	2.048.527

5.3 - SUPERÁVIT DE FINANCIACIÓN DEL EJERCICIO

2012	2013	2014	2015	2016	2017
345.337	199.364	-39.646	35.598	196.154	201.026

6 REMANENTE DE TESORERÍA

Derechos pendientes de cobro	
Del presupuesto corriente	6.461.592
De presupuestos cerrados	771.407
De operaciones no presupuestarias	267.397
Saldos de dudoso cobro	-771.407
Total	6.728.989
Obligaciones pendientes de pago	
Del presupuesto corriente	1.018.747
De presupuestos cerrados	0
De operaciones no presupuestarias	2.965.410
Pagos realizados pendientes de aplicación definitiva	0
Total	3.984.157
Fondos líquidos	24.675.291
REMANENTE DE TESORERÍA	27.420.123
Remanente de tesorería afectado	22.066.281
Remanente de tesorería no afectado	5.353.842
Incorporable.....	1.368.432
Genérico de libre disposición.....	3.985.410

El remanente de tesorería genérico de libre disposición aumenta en 1.742.833.

Al existir remanente de tesorería positivo, no es necesario poner en marcha los mecanismos correctores establecidos en el art. 81.5 de la LOU.

6.1 - EVOLUCIÓN REMANENTE DE TESORERÍA

	2013	2014	2015	2016	2017
Remanente Tesorería afectado	19.974.414	17.212.054	19.371.056	20.218.780	22.066.281
Remanente Tesorería no afectado	10.807.898	7.912.674	7.594.539	5.336.480	5.353.842
Incorporable	7.014.499	6.161.643	5.066.500	3.093.903	1.368.432
Genérico de libre disposición	3.793.399	1.751.031	2.528.039	2.242.577	3.985.410
Total	30.782.312	25.124.728	26.965.595	25.555.260	27.420.123



PRESUPUESTO
2017

MEMORIA DE LIQUIDACION

2 - Cuadros Liquidación

CUADRO Nº 1

LIQUIDACIÓN DEL PRESUPUESTO DE INGRESOS DE 2017. COMPARACIÓN CON 2016 A NIVEL DE ARTÍCULO (en miles de €)

ART.	DENOMINACIÓN	2017 PREVISIONES INICIALES	2017 PREVISIONES FINALES	2017 DERECHOS RECONOCIDOS	2017 D.REC./P.FIN. %	2016 DERECHOS RECONOCIDOS	% INCREMENTO 16/17
TASAS Y OTROS INGRESOS							
31	PRECIOS PÚBLICOS	12.766	12.767	12.026	94,2	12.311	-2,3
32	PREST.SERVICIOS	5.258	5.292	4.915	92,9	4.394	11,9
33	VENTA DE BIENES	262	262	205	78,2	214	-4,2
38	REINTEGROS	0	0	31	---	18	72,2
39	OTROS INGRESOS	3.060	3.157	2.233	70,7	2.260	-1,2
TOTAL CAPÍTULO 3		21.346	21.478	19.410	90,4	19.197	1,1
TRANSFERENCIAS CORRIENTES							
40	ADMON. DEL ESTADO	0	0	8	---	286	-97,2
41	ORGANISMOS AUTÓNOMOS	0	938	860	91,7	829	3,7
44	EMPRESAS PÚB. Y O/ENTES PÚBLICOS	0	6	6	100,0	1	500,0
45	COMUNIDADES AUTÓNOMAS	69.687	69.788	70.288	100,7	70.560	-0,4
46	CORPORACIONES LOCALES	232	237	241	101,7	234	3,0
47	EMPRESAS PRIVADAS	1.678	1.730	1.724	99,7	1.651	4,4
48	FAMILIAS E INST.S/F.LUCRO	0	5	11	220,0	19	-42,1
49	EXTERIOR	0	149	149	100,0	86	73,3
TOTAL CAPÍTULO 4		71.597	72.853	73.287	100,6	73.666	-0,5
INGRESOS PATRIMONIALES							
52	INTERESES DE DEPÓSITOS	0	0	0	---	39	-100,0
54	RENTAS DE BIENES INMUEBLES	400	400	387	96,8	377	2,7
55	PRODUCTOS DE CONCESIONES	140	140	133	95,0	136	-2,2
TOTAL CAPÍTULO 5		540	540	520	96,3	552	-5,8
TOTAL OPERACIONES CORRIENTES		93.483	94.871	93.217	98,3	93.415	-0,2
TRANSFERENCIAS DE CAPITAL							
70	ADMON. DEL ESTADO	3.897	4.936	4.311	87,3	4.537	-5,0
74	EMPRESAS PÚB. Y O/ENTES PÚBLICOS	1.348	1.691	1.252	74,0	611	104,9
75	COMUNIDADES AUTÓNOMAS	1.719	2.071	2.026	97,8	1.200	68,8
77	EMPRESAS PRIVADAS	0	35	35	100,0	46	-23,9
78	FAMILIAS E INST.S/F.LUCRO	166	259	226	87,3	244	-7,4
79	EXTERIOR	4.681	6.247	4.066	65,1	1.898	114,2
TOTAL CAPÍTULO 7		11.811	15.239	11.916	78,2	8.536	39,6
TOTAL OPERACIONES DE CAPITAL		11.811	15.239	11.916	78,2	8.536	39,6
TOTAL OPERACIONES NO FINANCIERAS		105.294	110.110	105.133	95,5	101.951	3,1
ACTIVOS FINANCIEROS							
83	REINTEGROS DE PRÉSTAMOS	100	100	61	61,0	49	24,5
87	REMANENTE DE TESORERÍA	0	21.974	0	0,0	0	---
TOTAL CAPÍTULO 8		100	22.074	61	0,3	49	24,5
PASIVOS FINANCIEROS							
91	PRÉSTAMOS RECIBIDOS MONEDA NACIONAL	2.159	2.159	2.514	116,4	1.721	46,1
TOTAL CAPÍTULO 9		2.159	2.159	2.514	116,4	1.721	46,1
TOTAL OPERACIONES FINANCIERAS		2.259	24.233	2.575	10,6	1.770	45,5
TOTAL PRESUPUESTO INGRESOS		107.553	134.343	107.708	80,2	103.721	3,8

CUADRO Nº 2

COMPARACIÓN DE LOS INGRESOS AÑOS 16-17 A NIVEL DE SUBCONCEPTO (en miles de €)

APLICAC.	DENOMINACIÓN	DERECHOS	DERECHOS	% INCREMENTO
		RECONOCIDOS 2016	RECONOCIDOS 2017	
310	DERECHOS DE MATRÍCULA GRADO Y POSTGRADO	9.037	9.034	0,0
310.00	GRADO	5.079	4.711	-7,2
310.01	POSTGRADO	1.009	786	-22,1
310.02	CENTROS ADSCRITOS	155	144	-7,1
310.10	COMPENSACIÓN BECARIOS GRADO	1.522	2.197	44,3
310.11	COMPENSACIÓN BECARIOS POSTGRADO	415	497	19,8
310.12	COMPENSACIÓN FAMILIA NUMEROSA GRADO	358	296	-17,3
310.13	COMPENSACIÓN FAMILIA NUMEROSA POSTGRADO	36	43	19,4
310.14	COMPENSACIÓN DISCAPACITADOS	59	60	1,7
310.15	PROGRAMA REGIONAL DE BECAS	404	300	-25,7
311	DERECHOS DE MATRÍCULA EN ESTUDIOS PROPIOS	1.137	1.017	-10,6
311.00	MASTER	825	804	-2,5
311.03	ESPECIALIZACIÓN	185	89	-51,9
311.04	EXPERTO	127	124	-2,4
312	MATRÍCULA CIUC	769	643	-16,4
312.00	CURSOS ORDINARIOS DE IDIOMAS EXTRANJEROS	266	253	-4,9
312.01	CURSOS DE ESPAÑOL	503	390	-22,5
313	CURSOS Y SEMINARIOS DE EXT.UNIVERSITARIA	210	209	-0,5
313.00	CURSOS DE VERANO	58	58	0,0
313.01	AULAS DE EXTENSION UNIVERSITARIA	9	4	-55,6
313.02	ACTIVIDADES DEPORTIVAS	127	129	1,6
313.03	CAMPUS	16	18	12,5
314	OTROS CURSOS Y SEMINARIOS	168	138	-17,9
314.00	CURSOS VOA	6	2	-66,7
314.01	PROGRAMA SENIOR	31	37	19,4
314.02	PROGRAMA DAY BY DAY	39	18	-53,8
314.03	PROGRAMAS STUDY ABROAD	90	80	-11,1
314.04	INTRODUCTION TO GLOBAL STUDIES	2	1	-50,0
318	CUOTAS INSCRIPCIÓN CONGRESOS	7	0	-100,0
318.15	CONGRESO INT. DE LINGÜÍSTICA Y LITERATURA	5	0	-100,0
318.16	II INTERN. CONFER ON TRASLATION, IDEOLOGY	2	0	-100,0
319	OTROS	983	985	0,2
319.04	PRUEBAS DE ACCESO	193	179	-7,3
319.06	EXPEDIENTES, CERTIFICACIONES, ETC.	202	196	-3,0
319.07	EXPEDICIÓN TÍTULOS	375	371	-1,1
319.08	TESIS Y PROYECTOS FIN DE CARRERA	28	21	-25,0
319.09	TARJETA DE IDENTIDAD	56	55	-1,8
319.10	CONVALIDACIONES	33	40	21,2
319.12	TUTELA ACADÉMICA DOCTORADO	96	121	26,0
319.20	SEGURO OBLIGATORIO	0	2	---
	TOTAL ART. 31	12.311	12.026	-2,3
327	USO DE TELÉFONOS Y FAX	11	10	-9,1
328	CONVENIOS Y CONTRATOS ART. 83 LOU	3.467	3.960	14,2
328.00	ADMINISTRACIÓN DEL ESTADO	14	14	0,0
328.04	EMPRESAS PÚBLICAS Y OTROS ENTES PÚBLICOS	276	264	-4,3
328.05	GOBIERNO DE CANTABRIA	139	232	66,9
328.06	AYUNTAMIENTOS	33	36	9,1
328.07	EMPRESAS PRIVADAS	1.631	2.039	25,0
328.08	FAMILIAS E I.SIN FINES DE LUCRO	264	366	38,6
328.09	EXTERIOR	234	332	41,9
328.20	FLTQ	532	373	-29,9
328.21	FIHAC	297	246	-17,2
328.99	OTROS	47	58	23,4

CUADRO Nº 2

COMPARACIÓN DE LOS INGRESOS AÑOS 16-17 A NIVEL DE SUBCONCEPTO (en miles de €)

APLICAC.	DENOMINACIÓN	DERECHOS RECONOCIDOS 2016	DERECHOS RECONOCIDOS 2017	% INCREMENTO
329	OTRAS PRESTACIONES DE SERVICIOS	916	945	3,2
329.00	ACCESO AL DOCUMENTO	11	4	-63,6
329.02	INSTALACIONES SERVICIO DE INFORMÁTICA	4	3	-25,0
329.05	OPOSICIONES	0	2	---
329.06	UTILIZACIÓN INSTALACIONES DEPORTIVAS	22	24	9,1
329.30	SCTI MICROSCOPIO	5	4	-20,0
329.31	SCTI CROMATÓGRAFO	5	6	20,0
329.33	SEEA	109	107	-1,8
329.45	VISITAS PLANETARIO	10	10	0,0
329.56	REPERCUSIÓN GASTOS HIDRÁULICA AMBIENTAL	30	32	6,7
329.61	VENTA ENTRADAS ESPECTÁCULOS	6	6	0,0
329.63	SERVICIOS CEFONT	4	10	150,0
329.67	BIBLIOGRAFÍA PERSONALIZADA	12	4	-66,7
329.74	CIUC TRADUCCIONES	7	8	14,3
329.75	COIE	300	264	-12,0
329.78	REPERCUSIÓN GASTOS CDTUC	138	119	-13,8
329.79	ESCUELA INFANTIL UC	77	85	10,4
329.80	CENTROS ADSCRITOS	44	97	120,5
329.81	REPERCUSIÓN GASTOS A TERCEROS	118	145	22,9
329.99	OTROS SERVICIOS	14	15	7,1
	TOTAL ART. 32	4.394	4.915	11,9
330	VENTA DE PUBLICACIONES PROPIAS	40	40	0,0
330.00	SERVICIO DE PUBLICACIONES	40	40	0,0
332	VENTA DE FOTOCOPIAS Y PRODUCTOS DE REPROGRAFÍA	119	110	-7,6
333	SALAS DE IMPRESIÓN	18	19	5,6
339	VENTA DE IMPRESOS Y GUIAS	37	36	-2,7
	TOTAL ART. 33	214	205	-4,2
380	REINTEGROS DE EJERCICIOS CERRADOS	13	30	130,8
381	REINTEGROS DE EJERCICIOS CORRIENTES	5	1	-80,0
	TOTAL ART.38	18	31	72,2
390	RETENCIONES PARA GASTOS GENERALES	1.598	1.796	12,4
390.00	ART. 83 LOU	557	701	25,9
390.01	CONVENIOS FLTQ	110	134	21,8
390.02	PROGRAMAS EUROPEOS	187	281	50,3
390.03	PROGRAMAS NACIONALES	563	404	-28,2
390.04	PROGRAMAS EUROPEOS FEDER	0	1	---
390.10	ESTUDIOS PROPIOS	144	163	13,2
390.30	INGRESOS DE SERVICIOS QUE GENERAN GASTOS	25	21	-16,0
390.99	OTRAS	12	91	658,3
399	INGRESOS DIVERSOS	662	437	-34,0
399.00	INGRESOS IVA REGLA PRORRATA	469	285	-39,2
399.03	COLABORACIÓN PROGRAMAS OFICIALES DE POSTGRADO	43	30	-30,2
399.98	INGRESOS VARIOS	106	102	-3,8
399.99	OTROS INGRESOS DIVERSOS	44	20	-54,5
	TOTAL ART. 39	2.260	2.233	-1,2
	TOTAL CAPÍTULO 3	19.197	19.410	1,1

CUADRO Nº 2

COMPARACIÓN DE LOS INGRESOS AÑOS 16-17 A NIVEL DE SUBCONCEPTO (en miles de €)

APLICAC.	DENOMINACIÓN	DERECHOS RECONOCIDOS 2016	DERECHOS RECONOCIDOS 2017	% INCREMENTO
400	MINISTERIO DE EDUCACIÓN, C. Y D.	47	8	-83,0
401	OTROS MINISTERIOS	-1	0	---
403	MINISTERIO DE EDUCACIÓN PARA CAMPUS EXCELENCIA	240	0	-100,0
	TOTAL ART. 40	286	8	-97,2
410	ORGANISMOS AUTÓNOMOS ADMINISTRATIVOS	829	860	3,7
410.01	SERVICIO ESPAÑOL PARA INTERN. EDUCACIÓN (SEPIE)	829	860	3,7
	TOTAL ART. 41	829	860	3,7
441	OTROS ENTES PÚBLICOS	9	0	-100,0
442	SODERCAN	-8	6	---
	TOTAL ART. 44	1	6	500,0
450	CONSEJERÍA DE EDUCACIÓN, C. Y D. CONTRATO PROGRAMA	69.460	69.209	-0,4
450.01	PROGRAMA DE SUFICIENCIA FINANCIERA	65.264	64.825	-0,7
450.02	PROGRAMA DE COMPLEMENTOS RETRIBUTIVOS PDI	3.682	3.720	1,0
450.03	PROGRAMA REGIONAL DE BECAS (FONDO CONTING.SOCIAL)	400	300	-25,0
450.04	PROGRAMA APOYO MOVILIDAD	0	250	---
450.05	PROGRAMA REFUERZO EDUCATIVO	114	114	0,0
451	CONSEJERÍA DE EDUCACIÓN, C. Y D. OTRAS	-23	0	---
452	OTRAS CONSEJERÍAS	1.123	1.079	-3,9
452.02	PRESIDENCIA Y JUSTICIA	1	0	-100,0
452.03	UNIVERSIDADES E INVESTIG. MEDIO AMBIENTE Y P.SOCIAL	41	58	41,5
452.05	GANADERÍA, PESCA Y DESARROLLO RURAL	6	8	33,3
452.06	ECONOMÍA, HACIENDA Y EMPLEO	6	19	216,7
452.09	EDUCACIÓN, CULTURA Y DEPORTE	3	32	966,7
452.11	SERVICIO CÁNTABRO DE SALUD	967	843	-12,8
452.12	INNOVACIÓN, INDUSTRIA, TURISMO Y COMERCIO	-7	7	---
452.13	SERVICIO CÁNTABRO DE EMPLEO	83	87	4,8
452.16	ICASS	23	25	8,7
	TOTAL ART. 45	70.560	70.288	-0,4
460	AYUNTAMIENTOS	229	236	3,1
460.00	AYUNTAMIENTO DE LAREDO	95	95	0,0
460.01	AYUNTAMIENTO DE CAMARGO	20	20	0,0
460.02	AYUNTAMIENTO DE SANTANDER	6	9	50,0
460.03	AYUNTAMIENTO DE SUANCES	16	16	0,0
460.04	AYUNTAMIENTO DE CASTRO URDIALES	4	4	0,0
460.06	AYUNTAMIENTO DE TORRELAVEGA	25	25	0,0
460.08	AYUNTAMIENTO DE COLINDRES	4	4	0,0
460.11	AYUNTAMIENTO DE RAMALES	7	7	0,0
460.13	AYUNTAMIENTO DE NOJA	23	24	4,3
460.15	AYUNTAMIENTO DE POLANCO	7	0	-100,0
460.16	AYUNTAMIENTO DE LOS CORRALES DE BUELNA	8	8	0,0
460.17	AYUNTAMIENTO DE BAREYO	3	3	0,0
460.18	AYUNTAMIENTO DE POTES	2	3	50,0
460.19	AYUNTAMIENTO DE COMILLAS	3	4	33,3
460.20	AYUNTAMIENTO DE PIÉLAGOS	1	5	400,0
460.21	AYUNTAMIENTO DE BEZANA	2	6	200,0
460.22	AYUNTAMIENTO DE CAMPOO DE SUSO	3	3	0,0
461	AYUNTAMIENTOS PARA OTROS FINES	5	5	0,0
461.02	AYUNTAMIENTO DE SANTANDER	3	3	0,0
461.04	AYUNTAMIENTO DE CASTRO URDIALES	2	2	0,0
	TOTAL ART. 46	234	241	3,0

CUADRO Nº 2

COMPARACIÓN DE LOS INGRESOS AÑOS 16-17 A NIVEL DE SUBCONCEPTO (en miles de €)

APLICAC.	DENOMINACIÓN	DERECHOS RECONOCIDOS 2016	DERECHOS RECONOCIDOS 2017	% INCREMENTO
470	ENTIDADES BANCARIAS	1.604	1.700	6,0
470.01	BANCO SANTANDER	1.604	1.700	6,0
479	OTRAS TRANSFERENCIAS CORRIENTES	47	24	-48,9
479.01	CURSOS DE VERANO	26	20	-23,1
479.99	OTRAS	21	4	-81,0
	TOTAL ART. 47	1.651	1.724	4,4
489	OTRAS TRANSF.CTES.DE FAM.E INS. S/F. LUCRO	19	11	-42,1
489.99	OTRAS TRANSF.CTES.DE FAM.E INS. S/F. LUCRO	19	11	-42,1
	TOTAL ART. 48	19	11	-42,1
499	OTRAS	86	149	73,3
499.99	OTRAS TRANSF.CORRIENTES DEL EXTERIOR	86	149	73,3
	TOTAL ART. 49	86	149	73,3
	TOTAL CAPÍTULO 4	73.666	73.287	-0,5
520	INTERESES DE CUENTAS BANCARIAS	39	0	-100,0
	TOTAL ART.52	39	0	-100,0
540	ALQUILERES DE INMUEBLES	377	387	2,7
	TOTAL ART. 54	377	387	2,7
550	CONCESIONES ADMINISTRATIVAS	136	133	-2,2
550.00	CAFETERÍAS Y COMEDORES	107	109	1,9
550.01	SERVICIOS DE REPROGRAFÍA	24	24	0,0
550.09	OTRAS CONCESIONES	5	0	-100,0
	TOTAL ART. 55	136	133	-2,2
	TOTAL CAPÍTULO 5	552	520	-5,8
700	ADMINISTRACIÓN DEL ESTADO PARA INVESTIGACIÓN	2.847	2.285	-19,7
700.00	MINISTERIO DE INDUSTRIA, TURISMO Y COMERCIO	0	19	---
700.02	MINISTERIO DE ECONOMÍA Y COMPETITIVIDAD (MINECO)	2.617	2.264	-13,5
700.05	MINISTERIO DE EDUCACIÓN, CULTURA Y DEPORTE	0	9	---
700.06	MINISTERIO DE SANIDAD, SERVICIOS SOCIALES E IGUALDAD	192	-5	-102,6
700.99	OTROS	38	-2	-105,3
702	MINECO PROGRAMA DE BECAS Y CONTRATOS	1.404	1.566	11,5
702.21	CONTRATOS PERSONAL INVESTIGADOR FPI	741	860	16,1
702.23	PROGRAMA JUAN DE LA CIERVA. FORMACIÓN	0	39	---
702.24	PROGRAMA RAMÓN Y CAJAL	375	338	-9,9
702.25	PROGRAMA JUAN DE LA CIERVA	24	0	-100,0
702.26	PROGRAMA JUAN DE LA CIERVA. INCORPORACIÓN	70	45	-35,7
702.27	CONTRATOS PROGRAMA TÉCNICOS	97	104	7,2
702.28	POSTDOCTORALES	0	100	---
702.98	INCORPORACIÓN ESTABLE DOCTORES CI3	0	33	---
702.99	PROGRAMA MOVILIDAD MINECO	97	47	-51,5
703	MINISTERIO EDUCACIÓN, C. Y D.CAMPUS DE EXCELENCIA	20	0	-100,0
704	MINISTERIO EDUCACIÓN, C. Y D.PROG.BECAS Y CONTRATOS	266	460	72,9
704.22	PROGRAMA FPU	195	341	74,9
704.26	CONTRATOS A P.INVESTIGADOR MECD	-3	0	---
704.29	CONTRATOS JOVENES DOCTORES EXTRANJEROS	-1	0	---
704.99	PROGRAMA MOVILIDAD MECD	75	119	58,7
	TOTAL ART. 70	4.537	4.311	-5,0

CUADRO Nº 2

COMPARACIÓN DE LOS INGRESOS AÑOS 16-17 A NIVEL DE SUBCONCEPTO (en miles de €)

APLICAC.	DENOMINACIÓN	DERECHOS RECONOCIDOS 2016	DERECHOS RECONOCIDOS 2017	% INCREMENTO
741	OTROS ENTES PÚBLICOS	56	45	-19,6
746	SODERCAN	555	1.207	117,5
	TOTAL ART. 74	611	1.252	104,9
750	CONSEJERÍA DE EDUCACIÓN, C. Y D. CONTRATO PROGRAMA	815	1.746	114,2
750.05	PROGRAMA DE APOYO A LA INVESTIGACIÓN	505	1.396	176,4
750.06	PROGRAMA DE OBRAS Y EQUIPAMIENTO	310	350	12,9
751	CONSEJERÍA DE EDUCACIÓN, C. Y D. OTRAS	40	40	0,0
752	OTRAS CONSEJERÍAS	322	217	-32,6
752.01	CONVENIO PARLAMENTO DE CANTABRIA	200	60	-70,0
752.03	UNIVERSIDADES E INVEST.,MEDIO AMBIENTE Y P.S.	4	2	-50,0
752.09	EDUCACIÓN, CULTURA Y DEPORTE	93	65	-30,1
752.12	INNOVACIÓN, INDUSTRIA, TURISMO Y COMERCIO	25	90	260,0
759	OTRAS COMUNIDADES AUTÓNOMAS	23	23	0,0
	TOTAL ART. 75	1.200	2.026	68,8
770	EMPRESAS PRIVADAS	46	35	-23,9
770.99	OTRAS EMPRESAS PRIVADAS	46	35	-23,9
	TOTAL ART. 77	46	35	-23,9
789	OTRAS TRANSF. S/FINES DE LUCRO	244	226	-7,4
	TOTAL ART. 78	244	226	-7,4
791	PROGRAMA MARCO EUROPEO DE INVESTIGACIÓN	1.898	4.055	113,6
792	PROYECTOS EUROPEOS FEDER	0	11	---
	TOTAL ART.79	1.898	4.066	114,2
	TOTAL CAPÍTULO 7	8.536	11.916	39,6
830	REINTEGRO PRÉSTAMOS A C/PLAZO AL PERSONAL	49	61	24,5
	TOTAL ART. 83	49	61	24,5
	TOTAL CAPÍTULO 8	49	61	24,5
911	ANTICIPOS REEMBOLSABLES A LARGO PLAZO	1.721	2.514	46,1
911.04	CONVOCATORIA INFRAESTRUCTURA CIENTÍFICA 2010	-14	0	---
911.06	EMPLEO JOVEN	216	195	-9,7
911.07	CONVOCATORIA FEDER INFRAESTRUCTURA 2015	0	185	---
911.11	CONVOCATORIA FEDER 2011	-6	0	---
911.12	CONVOCATORIA FEDER 2012	-10	0	---
911.13	CONVOCATORIA FEDER 2013	99	0	-100,0
911.14	CONVOCATORIA FEDER 2014	156	0	-100,0
911.15	CONVOCATORIA FEDER 2015	1.280	202	-84,2
911.16	CONVOCATORIA FEDER 2016	0	1.932	---
	TOTAL ART. 91	1.721	2.514	46,1
	TOTAL CAPÍTULO 9	1.721	2.514	46,1
	TOTAL PRESUPUESTO DE INGRESOS	103.721	107.708	3,8

CUADRO Nº 3

LIQUIDACIÓN DEL PRESUPUESTO DE GASTOS DE 2017. COMPARACIÓN CON 2016 A NIVEL DE ARTÍCULO (en miles de €)

ART.	DENOMINACIÓN	2017 PRESUPUESTO INICIAL	2017 PRESUPUESTO FINAL	2017 OBLIGACIONES RECONOCIDAS	2017 O.REC./P.FIN. %	2016 OBLIGACIONES RECONOCIDAS	% INCREMENTO 16/17
GASTOS DE PERSONAL							
11	EVENTUAL	100	100	97	97,0	84	15,5
12	FUNCIONARIOS	36.483	36.483	36.297	99,5	38.298	-5,2
13	LABORALES	18.343	18.343	17.983	98,0	17.461	3,0
15	INCENTIVOS AL RENDIMIENTO	5.274	5.274	4.726	89,6	4.798	-1,5
16	CUOTAS Y GASTOS SOCIALES	8.736	8.736	8.966	102,6	8.721	2,8
TOTAL CAPÍTULO 1		68.936	68.936	68.069	98,7	69.362	-1,9
GASTOS CORRIENTES EN BIENES Y SERVICIOS							
20	ARRENDAMIENTOS	6	6	0	0,0	0	---
21	REPARACIÓN Y CONSERVACIÓN	2.141	2.134	1.772	83,0	1.808	-2,0
22	MATERIAL, SUMINISTROS Y OTROS	10.789	14.042	9.848	70,1	9.792	0,6
23	INDEM. POR RAZÓN DE SERVICIO	322	361	355	98,3	348	2,0
24	GASTOS DE PUBLICACIONES	71	88	79	89,8	64	23,4
25	CANTABRIA CAMPUS EXCELENCIA INTERNAC.	0	0	0	---	22	-100,0
TOTAL CAPÍTULO 2		13.329	16.631	12.054	72,5	12.034	0,2
GASTOS FINANCIEROS							
31	PRÉSTAMOS EN MONEDA NACIONAL	42	42	42	100,0	63	-33,3
34	DE DEPÓSITOS Y FIANZAS	1	1	1	100,0	0	---
35	INTERESES DE DEMORA Y OTROS GASTOS F.	5	21	16	76,2	44	-63,6
TOTAL CAPÍTULO 3		48	64	59	92,2	107	-44,9
TRANSFERENCIAS CORRIENTES							
48	BECAS Y AYUDAS	1.571	3.122	2.243	71,8	1.926	16,5
TOTAL CAPÍTULO 4		1.571	3.122	2.243	71,8	1.926	16,5
TOTAL OPERACIONES CORRIENTES		83.884	88.753	82.425	92,9	83.429	-1,2
INVERSIONES REALES							
62	INVERSIÓN NUEVA SERVICIOS	3.564	6.873	4.268	62,1	3.794	12,5
63	INVERSIÓN DE REPOSICIÓN	500	2.432	1.185	48,7	477	148,4
64	INVERSIONES INMATERIALES INVESTIGACIÓN	16.490	33.105	16.855	50,9	16.513	2,1
65	CANTABRIA CAMPUS EXCELENCIA INTERNAC.	0	65	20	30,8	53	-62,3
TOTAL CAPÍTULO 6		20.554	42.475	22.328	52,6	20.837	7,2
TRANSFERENCIAS DE CAPITAL							
78	FAMILIAS E INSTITUCIONES SIN FINES LUCRO	326	326	326	100,0	120	171,7
TOTAL CAPÍTULO 7		326	326	326	100,0	120	171,7
TOTAL OPERACIONES CAPITAL		20.880	42.801	22.654	52,9	20.957	8,1
TOTAL OPERACIONES NO FINANCIERAS		104.764	131.554	105.079	79,9	104.386	0,7
ACTIVOS FINANCIEROS							
83	CONCESIÓN DE PRÉSTAMOS	100	100	73	73,0	42	73,8
TOTAL CAPÍTULO 8		100	100	73	73,0	42	73,8
PASIVOS FINANCIEROS							
91	AMORTIZACIÓN PRESTAMOS MONEDA NACI	2.689	2.689	508	18,9	507	0,2
TOTAL CAPÍTULO 9		2.689	2.689	508	18,9	507	0,2
TOTAL OPERACIONES FINANCIERAS		2.789	2.789	581	91,9	549	5,8
TOTAL PRESUPUESTO GASTOS		107.553	134.343	105.660	78,6	104.935	0,7

CUADRO Nº 4

COMPARACIÓN DE LOS GASTOS AÑOS 16-17 A NIVEL DE SUBCONCEPTO (en miles de €)

APLIC.	DENOMINACIÓN	OBLIG. REC. 2016	OBLIG. REC. 2017	% INCREMENTO
110	PERSONAL EVENTUAL	84	97	15,5
120	RETRIBUCIONES BÁSICAS FUNCIONARIOS	19.370	17.812	-8,0
121	RETRIBUCIONES COMPLEMENTARIAS FUNCIONARIOS	18.928	18.485	-2,3
130	RETRIBUCIONES BÁSICAS PERSONAL LABORAL	15.283	15.586	2,0
131	RETRIBUCIONES COMPLEMENTARIAS PERSONAL LABORAL	2.032	2.147	5,7
132	OTRO PERSONAL LABORAL	146	250	71,2
150	PRODUCTIVIDAD	4.798	4.726	-1,5
160	CUOTAS SOCIALES A LA SEGURIDAD SOCIAL	8.091	8.463	4,6
162	GASTOS SOCIALES DEL PERSONAL	630	503	-20,2
TOTAL CAPÍTULO 1		69.362	68.069	-1,9
211	REPARACIÓN Y CONS. RED DE COMUNICACIONES	103	161	56,3
212	REPARACIÓN Y CONS. EDIFICIOS	1.134	1.066	-6,0
213	REPARACIÓN Y CONS. MAQUINARIA, INSTALACIONES Y U.	226	198	-12,4
214	REPARACIÓN Y CONS. MAT. DE TRANSPORTE	5	6	20,0
215	REPARACIÓN Y CONS. MOBILIARIO Y ENSERES	13	7	-46,2
216	REPARACIÓN Y CONS. EQUIPOS PROCESOS INFORMACION	251	251	0,0
217	REPARACIÓN Y CONS. SERV.DE REPROGRAFÍA	76	83	9,2
220	MATERIAL DE OFICINA	259	248	-4,2
220.00	ORDINARIO NO INVENTARIABLE	131	110	-16,0
220.01	PRENSA, REVISTA Y OTRAS PUBLICACIONES	19	18	-5,3
220.02	MATERIAL INFORMÁTICO NO INVENTARIABLE	109	120	10,1
221	SUMINISTROS	2.235	2.287	2,3
221.00	ENERGÍA ELÉCTRICA	1.458	1.409	-3,4
221.01	AGUA Y BASURA	100	106	6,0
221.02	GAS	360	403	11,9
221.03	COMBUSTIBLES	10	9	-10,0
221.04	VESTUARIO	3	2	-33,3
221.07	TÍTULOS	29	49	69,0
221.42	MATERIAL LABORATORIO Y EXPERIMENTACIÓN	33	32	-3,0
221.43	PRODUCTOS FARMACÉUTICOS Y MATERIAL SANITARIO	1	4	300,0
221.64	INSTALACIÓN SOFTWARE LICENCIAS	163	194	19,0
221.84	MANTENIMIENTO ANIMALES SEEA	31	31	0,0
221.99	OTROS SUMINISTROS	47	48	2,1
222	COMUNICACIONES	420	347	-17,4
222.00	TELEFÓNICAS	385	311	-19,2
222.01	POSTALES	21	22	4,8
222.02	DATOS	14	14	0,0
223	TRANSPORTES	22	18	-18,2
224	PRIMAS DE SEGUROS	21	21	0,0
225	TRIBUTOS	4	4	0,0
226	GASTOS DIVERSOS	2.486	2.587	4,1
226.00	PROCESOS ELECTORALES	7	3	-57,1
226.01	ATENCIONES PROTOCOLARIAS	10	7	-30,0
226.02	PUBLICIDAD Y PROPAGANDA	47	71	51,1
226.03	JURÍDICOS, CONTENCIOSOS	16	41	156,3
226.04	SEGUROS DE VIDA O ACCIDENTE	8	5	-37,5
226.05	REUNIONES Y CONFERENCIAS (ORG. PROPIA)	55	101	83,6
226.06	REUNIONES Y CONFERENCIAS (ORG. AJENA)	8	10	25,0
226.07	AULAS, TALLERES Y OTRAS ACTIVIDADES	128	140	9,4
226.09	OTROS GASTOS DIVERSOS	91	84	-7,7
226.11	EXPOSICIONES	24	20	-16,7
226.13	ÁREA DE IGUALDAD Y POLÍTICA SOCIAL	7	12	71,4
226.31	DELEGACIONES DE ESTUDIANTES	33	32	-3,0
226.40	CURSOS DE EXTENSIÓN UNIVERSITARIA	2	0	-100,0
226.41	CUOTAS DE ORGANISMOS	66	71	7,6
226.44	PROGRAMA SENIOR	8	8	0,0
226.45	PLAN CAPACITACIÓN LINGÜÍSTICA INGLES	100	99	-1,0
226.46	CAMPUS	4	4	0,0
226.60	SOUKAN	9	10	11,1
226.62	PROGRAMA INFORMA	14	17	21,4
226.64	GASTOS SIUC	18	18	0,0
226.68	TÍTULOS PROPIOS	1.184	1.036	-12,5
226.73	COOPERACIÓN	11	23	109,1
226.78	USOS DIGITALES CON CEDRO Y VEGAP	27	27	0,0
226.83	STUDY ABROAD	47	92	95,7
226.89	FORMACIÓN DEL PERSONAL	62	66	6,5
226.90	OTROS CONVENIOS Y AYUDAS	500	590	18,0

CUADRO Nº 4

COMPARACIÓN DE LOS GASTOS AÑOS 16-17 A NIVEL DE SUBCONCEPTO (en miles de €)

APLIC.	DENOMINACIÓN	OBLIG. REC. 2016	OBLIG. REC. 2017	% INCREMENTO
227	TRABAJOS REALIZADOS POR OTRAS EMPRESAS	2.850	2.830	-0,7
227.00	LIMPIEZAS Y ASEO	1.720	1.671	-2,8
227.01	SEGURIDAD	830	815	-1,8
227.03	SERVICIO DE CORREOS	13	47	261,5
227.07	SERVICIO DE COMEDOR	15	21	40,0
227.17	SERVICIOS MÉDICOS	72	64	-11,1
227.18	ASESORAMIENTO TÉCNICO EN OBRAS	28	43	53,6
227.19	ASESORAMIENTO JURÍDICO	54	52	-3,7
227.20	ELIMINACIÓN RESÍDUOS CONTAMINANTES	30	33	10,0
227.22	TRABAJOS DE AUDITORÍA	37	42	13,5
227.23	PREMIOS	13	20	53,8
227.99	OTROS TRABAJOS EXTERNOS	38	22	-42,1
228	DEPORTES	124	119	-4,0
229	GTOS. DESCENTR.CENTROS Y DPTOS.	1.371	1.387	1,2
229.00	RED DE COMUNICACIONES	4	0	-100,0
229.01	ORDINARIO NO INVENTARIABLE	224	215	-4,0
229.02	PRENSA, REVISTAS Y OTRAS PUBLICACIONES	8	6	-25,0
229.03	MATERIAL INFORMÁTICO NO INVENTARIABLE	101	86	-14,9
229.04	COMUNICACIONES TELEFÓNICAS	3	3	0,0
229.05	REUNIONES Y CONFERENCIAS (ORG. PROPIA)	46	53	15,2
229.06	REUNIONES Y CONFERENCIAS (ORG. AJENA)	51	70	37,3
229.07	MATERIAL DOCENTE NO INVENTARIABLE	17	13	-23,5
229.08	VIAJES DE PRÁCTICAS DE ALUMNOS	34	40	17,6
229.09	OTROS GASTOS	43	56	30,2
229.10	ATENCIONES PROTOCOLARIAS	20	20	0,0
229.11	DIETAS Y LOCOMOCIÓN	19	17	-10,5
229.12	DIETAS Y LOCOMOCIÓN PDI CONTRATADO	6	3	-50,0
229.13	DIETAS Y LOCOMOCIÓN PAS FUNCIONARIO	0	1	---
229.31	REPARACIÓN, CONSERVACIÓN Y MANTENIMIENTO DE EDIFICIOS	17	15	-11,8
229.32	REPARACIÓN, CONSERVACIÓN Y MANTENIMIENTO DE MAQUINARIA	24	12	-50,0
229.34	REPARACIÓN, CONSERVACIÓN Y MANTENIMIENTO DE MOBILIARIO Y E.	22	28	27,3
229.35	REPARACIÓN, CONSERVACIÓN Y MANTENIMIENTO DE EQUIPOS INFORMATICOS	3	5	66,7
229.36	COMUNICACIONES DE DATOS	5	4	-20,0
229.37	COMUNICACIONES POSTALES	11	11	0,0
229.38	REUNIONES Y CONFERENCIAS CURSOS DE VERANO	235	254	8,1
229.39	REUNIONES Y CONFERENCIAS GRADO	1	2	100,0
229.40	REUNIONES Y CONFERENCIAS POSTGRADO	143	165	15,4
229.41	CUOTAS DE ORGANISMOS	7	6	-14,3
229.42	MATERIAL E INSTRUMENTAL DE LABORATORIO	45	51	13,3
229.44	TRANSPORTES	9	11	22,2
229.45	TRABAJOS EXTERNOS	19	12	-36,8
229.46	PUBLICIDAD	11	14	27,3
229.47	CURSOS DE ESPAÑOL CIUC	239	210	-12,1
229.48	OTROS CURSOS CIUC	4	4	0,0
230	DIETAS Y LOCOMOCIÓN	220	228	3,6
230.00	PDI UC FUNCIONARIO	37	43	16,2
230.10	PAS UC FUNCIONARIO	14	17	21,4
230.20	PDI UC CONTRATADO	2	3	50,0
230.30	PAS UC CONTRATADO	13	12	-7,7
230.41	COMISIONES Y CONCURSOS PROFESORADO PDI EXTERNO	12	32	166,7
230.42	TRIBUNALES DE TESIS PERSONAL EXTERNO	133	110	-17,3
230.43	PRUEBAS DE ACCESO PERSONAL EXTERNO	9	11	22,2
233	OTRAS INDEMNIZACIONES	128	127	-0,8
233.02	ASISTENCIAS CONSEJO SOCIAL	2	4	100,0
233.03	ASISTENCIAS PRUEBAS DE ACCESO	126	123	-2,4
240	GASTOS EDICIÓN Y DISTRIBUCIÓN	64	79	23,4
250	CANTABRIA CAMPUS DE EXCELENCIA INTERNACIONAL	22	0	-100,0
TOTAL CAPÍTULO 2		12.034	12.054	0,2
310	INTERESES Y OTROS GASTOS DE PRÉSTAMOS Y CRÉDITOS	63	42	-33,3
310.02	INTERESES SUBPROGRAMA INNPLANTA	15	13	-13,3
310.03	INTERESES PROGRAMA INNOCAMPUS	48	29	-39,6
341	INTERESES DE FIANZAS	0	1	---
352	INTERESES DE DEMORA	44	16	-63,6
352.00	INTERESES DE DEMORA REINTEGROS	44	16	-63,6
TOTAL CAPÍTULO 3		107	59	-44,9

CUADRO Nº 4

COMPARACIÓN DE LOS GASTOS AÑOS 16-17 A NIVEL DE SUBCONCEPTO (en miles de €)

APLIC.	DENOMINACIÓN	OBLIG. REC. 2016	OBLIG. REC. 2017	% INCREMENTO
481	SUBVENCIONES Y AYUDAS DEL V.CAMPUS, SERVICIOS Y S.	1	2	100,0
481.00	AYUDAS DEPORTIVAS	1	2	100,0
484	ÓRGANOS DE REPRESENTACIÓN	5	5	0,0
484.01	FETE-UGT	2	2	0,0
484.02	CCOO	2	2	0,0
484.03	CSI CSIF	1	1	0,0
487	BECAS Y AYUDAS PROGRAMAS INTERCAMBIO	930	1.255	34,9
487.09	BECAS Y AYUDAS MOVILIDAD PROFESORADO	20	6	-70,0
487.14	2014/2015 BECAS MOVILIDAD ESTUDIANTES	17	0	-100,0
487.15	2015/2016 BECAS MOVILIDAD ESTUDIANTES	135	0	-100,0
487.16	2016/2017 BECAS MOVILIDAD ESTUDIANTES	758	339	-55,3
487.17	2017/2018 BECAS MOVILIDAD ESTUDIANTES	0	910	---
488	BECAS DE COLABORACIÓN Y FORMACIÓN	861	734	-14,8
488.05	BECAS UNIV. IBEROAMERICANAS	35	40	14,3
488.07	AULAS INFORMÁTICAS	47	45	-4,3
488.10	PRÁCTICAS PROFESIONALES EN EMPRESAS	574	458	-20,2
488.11	CONSEJO DE ESTUDIANTES	18	13	-27,8
488.13	BECAS DE COLABORACIÓN SOUCAN	12	12	0,0
488.99	OTRAS	175	166	-5,1
489	OTRAS SUBVENCIONES, BECAS Y AYUDAS	129	247	91,5
489.02	ASOCIACIONES DE ESTUDIANTES	10	12	20,0
489.10	FUNDACIÓN S.MARIA LA REAL.C.E. DEL ROMÁNICO	0	1	---
489.60	SUBVENCIONES Y AYUDAS DEL V. ESTUDIANTES Y E.	1	1	0,0
489.61	SUBVENCIONES Y AYUDAS DEL V. CULTURA Y PARTICIPACIÓN SOCIAL	1	0	-100,0
489.68	PROGRAMA REGIONAL DE BECAS	46	233	406,5
489.82	FONDO DE CONTINGENCIA SOCIAL	71	0	-100,0
TOTAL CAPÍTULO 4		1.926	2.243	16,5
620	EDIFICIOS Y OTRAS CONSTRUCCIONES	1.483	1.539	3,8
621	RED DE COMUNICACIONES	2	38	1.800,0
622	MAQUINARIA E INSTALACIONES	3	16	433,3
623	EQUIPAMIENTO DOCENTE	18	550	2.955,6
624	EQUIPAMIENTO INVESTIGADOR	290	399	37,6
625	MOBILIARIO Y ENSERES	79	98	24,1
626	MATERIAL INFORMÁTICO INVENTARIABLE	377	251	-33,4
628	FONDOS DE BIBLIOTECA	1.518	1.324	-12,8
629	OTRAS INVERSIONES	24	53	120,8
630	EDIFICIOS Y OTRAS CONSTRUCCIONES (RAM)	477	1.185	148,4
640	PROYECTOS Y CONVENIOS DE INVESTIGACIÓN	5.477	4.711	-14,0
641	BOLSAS Y AYUDAS	292	172	-41,1
642	BECAS Y CONTRATOS	3.489	2.950	-15,4
643	PLAN NACIONAL PGE	1.478	1.166	-21,1
644	PLAN NACIONAL FEDER	2.341	3.090	32,0
645	PROYECTOS EUROPEOS	1.398	2.586	85,0
646	OTROS FONDOS MINECO	840	1.206	43,6
647	CÁTEDRAS	69	42	-39,1
648	AYUDAS A LA INVESTIGACIÓN	578	461	-20,2
649	OTROS FONDOS DE INVESTIGACIÓN	551	471	-14,5
650	CANTABRIA CAMPUS DE EXCELENCIA INTERNACIONAL	53	20	-62,3
TOTAL CAPÍTULO 6		20.837	22.328	7,2
781	FUNDACIÓN LEONARDO TORRES QUEVEDO	99	305	208,1
782	IDIVAL	21	21	0,0
TOTAL CAPÍTULO 7		120	326	171,7
830	PRÉSTAMOS A C/PLAZO AL PERSONAL	42	73	73,8
TOTAL CAPÍTULO 8		42	73	73,8
911	AMORTIZACIÓN ANTICIPOS REEMBOLSABLES A L/PL. DE ENTES S.P.	507	508	0,2
911.00	AMORTIZACIÓN INFRAESTRUCTURA CIENTÍFICA 2005	52	52	0,0
911.01	AMORTIZACIÓN INFRAESTRUCTURA CIENTÍFICA 2008	104	104	0,0
911.02	AMORTIZACIÓN SUBPROGRAMA INNPLANTA	83	85	2,4
911.03	AMORTIZACIÓN PROGRAMA INNOCAMPUS	268	267	-0,4
TOTAL CAPÍTULO 9		507	508	0,2
TOTAL PRESUPUESTO DE GASTOS		104.935	105.660	0,7

CUADRO Nº 5

DISTRIBUCIÓN DE LOS GASTOS DE PERSONAL POR UFG

UFG	DENOMINACIÓN	DOCENTE	PAS	TOTAL 17	%	TOTAL 16	INCR. 16/17 %
1	ANATOMÍA Y BIOLOGÍA CELULAR	707.535	144.904	852.439	1,3	935.817	-8,9
2	BIOLOGÍA MOLECULAR	1.300.333	172.063	1.472.396	2,2	1.480.983	-0,6
3	INGENIERÍA DEL TERRENO Y MATERIALES	1.245.268	278.151	1.523.419	2,2	1.544.413	-1,4
4	CIENCIAS HISTÓRICAS	1.355.723	57.334	1.413.057	2,1	1.519.070	-7,0
5	CIENCIAS Y TÉCNICAS DEL AGUA	1.534.522	172.753	1.707.275	2,5	1.688.708	1,1
6	CIENCIAS MEDICAS Y QUIRÚRGICAS	1.420.530	147.150	1.567.680	2,3	1.690.682	-7,3
7	DERECHO PÚBLICO	1.470.775	33.335	1.504.110	2,2	1.511.212	-0,5
8	INGENIERÍA ESTRUCTURAL Y MECÁNICA	1.026.246	90.755	1.117.001	1,6	1.121.053	-0,4
9	TRANSPORTES Y T.DE PROYECTOS	1.350.390	137.300	1.487.690	2,2	1.502.545	-1,0
10	ECONOMÍA	2.296.238	58.409	2.354.647	3,5	2.307.297	2,1
11	EDUCACIÓN	2.589.406	108.493	2.697.899	4,0	2.731.176	-1,2
12	INGENIERÍA DE COMUNICACIONES	1.993.948	232.412	2.226.360	3,3	2.178.859	2,2
13	FILOLOGÍA	1.418.350	65.573	1.483.923	2,2	1.486.113	-0,1
14	FÍSICA APLICADA	1.008.741	93.236	1.101.977	1,6	1.136.378	-3,0
15	FÍSICA MODERNA	1.141.571	108.493	1.250.064	1,8	1.264.108	-1,1
16	FISIOLOGÍA Y FARMACOLOGÍA	1.441.338	129.999	1.571.337	2,3	1.559.156	0,8
17	GEOGRAFÍA,URBANISMO ,ORD.TERRITORIO	1.426.600	158.556	1.585.156	2,3	1.630.610	-2,8
18	HISTORIA MODERNA Y CONTEMPORÁNEA	1.621.219	34.706	1.655.925	2,4	1.694.014	-2,2
19	INGENIERIA ELÉCTRICA Y ENERGÉTICA	1.156.962	153.355	1.310.317	1,9	1.284.117	2,0
20	MATEMÁTICA APLICADA	1.865.343	98.246	1.963.589	2,9	2.033.830	-3,5
21	MATEMÁTICA,ESTADÍSTICA Y COMPUTACIÓN	2.253.756	65.578	2.319.334	3,4	2.406.814	-3,6
22	MEDICINA Y PSIQUIATRÍA	1.155.978	97.451	1.253.429	1,8	1.533.146	-18,2
23	INGENIERÍAS QUÍMICA Y BIOMOLECULAR	1.202.899	98.156	1.301.055	1,9	1.253.834	3,8
24	INGENIERÍA GEOGRÁFICA	703.679	68.796	772.475	1,1	779.120	-0,9
25	ADMINISTRACIÓN DE EMPRESAS	2.693.350	75.224	2.768.574	4,1	2.759.418	0,3
26	CIENCIAS Y TÉCNICAS NAVEGACIÓN	831.578	105.875	937.453	1,4	940.895	-0,4
27	DERECHO PRIVADO	1.349.490	48.597	1.398.087	2,1	1.386.693	0,8
28	ENFERMERÍA	1.116.053	31.499	1.147.552	1,7	1.201.315	-4,5
29	C. DE LA TIERRA Y F.DE LA MATERIA CONDENSADA	1.150.492	121.301	1.271.793	1,9	1.374.684	-7,5
30	INGENIERIA INFORMÁTICA Y ELECTRÓNICA	1.814.217	107.014	1.921.231	2,8	1.963.252	-2,1
50	TEISA	1.820.073	169.933	1.990.006	2,9	2.094.503	-5,0
51	QUÍMICA E INGENIERÍA DE PROCESOS Y RECURSOS	749.833	130.174	880.007	1,3	967.272	-9,0
TOTAL DEPARTAMENTOS		46.212.436	3.594.821	49.807.257	73,2	50.961.087	-2,26
31	FACULTAD DE FILOSOFÍA	21.317	194.559	215.876	0,3	217.196	-0,6
32	FACULTAD DE CIENCIAS	20.326	475.413	495.739	0,7	506.858	-2,2
33	FACULTAD DE MEDICINA	15.965	454.145	470.110	0,7	460.557	2,1
34	FACULTAD DE DERECHO	20.629	299.680	320.309	0,5	322.065	-0,5
35	ETS DE ING. DE CAMINOS	23.059	403.763	426.822	0,6	442.116	-3,5
36	FACULTAD DE C.ECONÓMICAS Y EMPRESARIALES	28.494	343.546	372.040	0,5	369.599	0,7
37	ESCUELA DE DOCTORADO	0	117.547	117.547	0,2	112.394	4,6
41	FACULTAD DE EDUCACIÓN	29.512	254.579	284.091	0,4	284.172	0,0
42	ETS DE ING. INDUSTRIALES Y TELECOMUNICACIONES	31.358	435.227	466.585	0,7	475.049	-1,8
43	EP DE ING. DE MINAS Y ENERGÍA	14.999	296.249	311.248	0,5	298.533	4,3
44	FACULTAD DE ENFERMERIA	15.440	245.321	260.761	0,4	261.647	-0,3
45	ES NÁUTICA	18.894	290.337	309.231	0,5	316.964	-2,4
TOTAL CENTROS		239.993	3.810.366	4.050.359	6,0	4.067.150	-0,41
52	INSTITUTO FÍSICA DE CANTABRIA	1.844	232.850	234.694	0,3	236.736	-0,9
54	INSTITUTO INTERNACIONAL INVESTIG.PREHISTÓRICAS	2.490	84.788	87.278	0,1	80.261	8,7
55	INSTITUTO DE BIOMEDICINA Y BIOTECNOLOGÍA	1.707	304.048	305.755	0,4	305.199	0,2
56	INSTITUTO DE HIDRÁULICA AMBIENTAL	2.240	42.932	45.172	0,1	47.564	-5,0
57	SANFI		27.099	27.099	0,0	27.229	-0,5
TOTAL INSTITUTOS		8.281	691.717	699.998	1,0	696.989	0,43
64	SERVICIO DE INFORMÁTICA		1.487.048	1.487.048	2,2	1.501.991	-1,0
65	SERVICIO DE PUBLICACIONES		152.277	152.277	0,2	146.735	3,8
67	BIBLIOTECA UNIVERSITARIA		2.689.712	2.689.712	4,0	2.683.643	0,2
71	SERVICIO DE DEPORTES		379.004	379.004	0,6	379.959	-0,3
74	CIUC		473.170	473.170	0,7	493.659	-4,2
75	COIE		220.552	220.552	0,3	219.555	0,5
79	ESCUELA INFANTIL		242.895	242.895	0,4	250.263	-2,9
TOTAL SERVICIOS UNIVERSITARIOS COMUNES		0	5.644.658	5.644.658	8,3	5.675.805	-0,55
60	VICERRECTORADO DE ESTUDIANTES Y EMPRENDIMIENTO	60.460	345.773	406.233	0,6	399.440	1,7
61	VICERRECTORADO DE CULTURA Y PARTICIPACIÓN SOCIAL	45.613	303.659	349.272	0,5	310.411	12,5
62	VICERRECTORADO DE INVESTIGACIÓN Y T. CONOCIMIENTO	15.678	748.405	764.083	1,1	724.482	5,5
68	VICERRECTORADO DE ORD. ACADÉMICA Y PROFESORADO	29.752	418.315	448.067	0,7	511.673	-12,4
69	VICERRECTORADO DE DOCTORADO Y RELACIONES INSTITUC.	20.667	36.240	56.907	0,1	38.304	48,6
70	VICERRECTORADO DE COORDINACIÓN DE ACCIONES ESTRAT.	7.885	87.248	95.133	0,1	254.738	-62,7
73	VICERRECTORADO DE INTERNACIONALIZACIÓN Y COOPERAC.	39.078	262.246	301.324	0,4	306.638	-1,7
76	VICERRECTORADO DE CAMPUS, SERVICIOS Y SOSTENIBILIDAD	19.442	36.382	55.824	0,1	51.688	8,0
85	RECTORADO	24.951	511.228	536.179	0,8	605.392	-11,4
87	SECRETARÍA GENERAL	9.811	372.686	382.497	0,6	202.155	89,2
81	SERVICIOS CENTRALES		4.004.757	4.004.757	5,9	4.137.307	-3,2
82	CONSEJO SOCIAL	7.885	34.751	42.636	0,1	40.517	5,2
86	DEFENSOR UNIVERSITARIO	7.885	40.706	48.591	0,1	51.407	-5,5
99	LIBERADOS SINDICALES		284.939	284.939	0,4	268.451	6,1
89	SEGURO COLECTIVO	37.779	16.191	53.970	0,1	26.985	100,0
00	SIN UFG	36.564		36.564	0,1	31.254	17,0
TOTAL RESTO UFG		363.450	7.503.526	7.866.976	11,6	7.960.842	-1,18
TOTAL GENERAL 2017		46.824.160	21.245.088	68.069.248	100,0		
TOTAL GENERAL 2016		47.961.586	21.400.287			69.361.873	
INCREMENTO %		-2,4	-0,7			-1,9	

CÓDIGOS UFG

CÓD.	DENOMINACIÓN	CÓD.	DENOMINACIÓN
1	Dpto. de Anatomía y Biología Celular	41	Facultad de Educación
2	Dpto. de Biología Molecular	42	ETS de Ingenieros Industriales y Telecomunicación
3	Dpto. de Ciencia e Ingeniería del Terreno y los Materiales	43	E.Politécnica de Ingeniería de Minas y Energía
4	Dpto. de Ciencias Históricas	44	Facultad de Enfermería
5	Dpto. Ciencias y Técnicas del Agua y Medio Ambiente	45	ETS de Náutica
6	Dpto. Ciencias Médicas y Quirúrgicas	50	Dpto. Técnica Electrónica e Ingeniería de Sistemas y Autom.
7	Dpto. Derecho Público	51	Dpto. Química e Ingeniería de Procesos y Recursos
8	Dpto. Ingeniería Estructural y Mecánica	52	Instituto de Física de Cantabria
9	Dpto. Transportes y Tecnología de Proyectos y Procesos	54	Instituto Intern. de Inv. Prehistóricas de Cantabria
10	Dpto. Economía	55	Instituto de Biomedicina y Biotecnología de Cantabria
11	Dpto. Educación	56	Instituto de Hidráulica Ambiental
12	Dpto. Ingeniería de Comunicaciones	57	Santander Financial Institute SanFi
13	Dpto. Filología	60	Vicerrectorado de Estudiantes y Emprendimiento
14	Dpto. Física Aplicada	61	Vicerrectorado de Cultura y Participación Social
15	Dpto. Física Moderna	62	Vicerrectorado de Investigación y Transferencia del Conocimiento
16	Dpto. Fisiología y Farmacología	64	Servicio de Informática
17	Dpto. Geografía, Urbanismo y Ordenación del Territorio	65	Servicio de Publicaciones
18	Dpto. Historia Moderna y Contemporánea	67	Biblioteca Universitaria
19	Dpto. Ingeniería Eléctrica y Energética	68	Vicerrectorado de Ordenación Académica y Profesorado
20	Dpto. Matemáticas Aplicadas y Ciencias de la Computación	69	Vicerrectorado de Doctorado y Relaciones Institucionales
21	Dpto. Matemáticas, Estadística y Computación	70	Vicerrectorado de Coordinación de Acciones Estratégicas
22	Dpto. Medicina y Psiquiatría	71	Servicio de Actividades Físicas y Deportes
23	Dpto. Ingenierías Química y Biomolecular	72	Cursos de Verano
24	Dpto. Ingeniería Geográfica y Técnicas de Expresión Gráfica	73	Vicerrectorado de Internacionalización y Cooperación
25	Dpto. Administración de Empresas	74	Centro de Idiomas
26	Dpto. Ciencias y Técnicas de la Navegación	75	COIE
27	Dpto. Derecho Privado	76	Vicerrectorado de Campus, Servicios y Sostenibilidad
28	Dpto. Enfermería	79	Escuela Infantil UC
29	Dpto. Ciencias de la Tierra y Física de la Materia Condensada	81	Servicios Administrativos Centrales: Gerencia
30	Dpto. Ingeniería Informática y Electrónica	82	Consejo Social
31	Facultad de Filosofía y Letras	84	Servicios Científico-Técnicos de Investigación
32	Facultad de Ciencias	85CO	Servicio de Comunicación
33	Facultad de Medicina	85RE	Rectorado
34	Facultad de Derecho	86	Defensor Universitario
35	ETS de Ingenieros de Caminos, Canales y Puertos	87	Secretaría General
36	Facultad de Económicas y Empresariales	89GE	Gastos Centralizados: Servicio de Gestión Económica
37	Escuela de Doctorado	89IN	Gastos Centralizados: Servicio de Infraestructuras
		89SF	Gastos Centralizados: Servicio Financiero y Presupuestario

CUADRO Nº 6

EJECUCIÓN DE LOS GASTOS DESCENTRALIZADOS A DEPARTAMENTOS (OBLIGACIONES RECONOCIDAS).

APLICACIÓN	01	02	03	04	05	06	07	08	09
226.40						1.545	2.441	49.942	31.796
226.68									
226.90									
229.00									
229.01	2.784	4.255	3.343	3.418	3.599	4.446	5.074	4.720	4.436
229.02		95				316			
229.03	737	836	2.282	1.119	2.344	1.246	2.006	977	2.262
229.04									5
229.05	115			918					122
229.06	187	269					227	2.688	3.139
229.07	9					278		677	140
229.08				300					
229.09	599	366	379	869	433	1.748	557	477	1.012
229.10	500	254					139		291
229.11			1.454		15				298
229.12					287				
229.13									
229.14									
229.31	977	417			6	505			39
229.32									
229.34	285								480
229.35	3.989						734		
229.36									
229.37	17	185	211	258	10	278	511	39	179
229.39									
229.40	204				230				
229.41									
229.42	2.429	10.778	1.453		2.648	72		970	952
229.43						179			
229.44	48	171			145	794	629	114	157
229.45									
229.46									10
250									
TOTAL CAPÍTULO 2	12.676	17.890	9.122	6.882	9.717	12.835	12.318	61.509	44.555
623		478				2.346			
624	14.536								
625	393			151	1.808	4.576	995	348	242
626		852	1.161				3.383	1.063	23.682
628									
64	122.871	62.736	609.977	86.500	154.707	310.149	52.969	100.438	2.374.696
TOTAL CAPÍTULO 6	137.800	64.066	611.138	86.651	156.515	318.008	57.347	101.849	2.398.620
TOTAL 2017	150.476	81.896	620.260	93.533	166.232	330.843	69.665	163.358	2.443.175
TOTAL 2016	152.265	217.969	314.412	128.444	319.032	314.928	109.364	128.241	1.408.188
%	-1,2	-62,4	97,3	-27,2	-47,9	5,1	-36,3	27,4	73,5

CUADRO Nº 6 EJECUCIÓN DE LOS GASTOS DESCENTRALIZADOS A DEPARTAMENTOS (OBLIGACIONES RECONOCIDAS).

APLICACIÓN	DENOMINACIÓN	10	11	12	13	14	15	16	17	18
226.40	CURSOS DE EXTENSIÓN UNIV. Y ORD.ACADÉMICA									
226.68	TÍTULOS PROPIOS	218.267	13.004			5.432				
226.90	OTROS CONVENIOS Y AYUDAS		43		8.079					
229.00	REPARACIÓN, CONS. Y MANT. RED DE COMUNICACIONES						2			5
229.01	ORDINARIO NO INVENTARIABLE	10.041	11.518	5.424	5.182	1.955	1.480	3.789	2.346	5.528
229.02	PRENSA, REVISTAS, LIBROS Y O/PUBLICACIONES		45						171	
229.03	MATERIAL INFORMÁTICO NO INVENTARIABLE	991	4.827	1.731	1.308	562	258	2.496	539	2.043
229.04	COMUNICACIONES TELEFÓNICAS		46					154	22	
229.05	REUNIONES Y CONFERENCIAS (ORG. UNIVER.)	42	809							
229.06	REUNIONES Y CONFERENCIAS (ORG. AJENA)	3.911	4.335		6.630		749	268		148
229.07	MATERIAL DOCENTE NO INVENTARIABLE		1.566	170					704	
229.08	VIAJES DE PRÁCTICAS ALUMNOS									
229.09	OTROS GASTOS	1.026	1.318	503	6	132	130	702	1.071	397
229.10	ATENCIÓNES PROTOCOLARIAS				245			509		
229.11	DIETAS Y LOCOMOCIÓN PDI FUNCIONARIO									
229.12	DIETAS Y LOCOMOCIÓN PDI CONTRATADO		404		35					
229.13	DIETAS Y LOCOMOCIÓN PAS FUNCIONARIO									
229.14	DIETAS Y LOCOMOCIÓN PAS CONTRATADO									
229.31	REPARACIÓN, CONS. Y MANT. DE EDIFICIOS		641	142	128			17	83	69
229.32	REPARACIÓN, CONS. Y MANT. DE MAQUINARIA,I.U.			69		821	576			
229.34	REPARACIÓN, CONS. Y MANT. MOBILIARIO Y ENSERES	51	501					1.789	1.534	292
229.35	REPARACIÓN, CONS. Y MANT. EQUIPOS PROC.INFORMACION					693			83	572
229.36	COMUNICACIONES DE DATOS		404							
229.37	COMUNICACIONES POSTALES	288	189	205	308	61	25	111	161	347
229.39	REUNIONES Y CONFERENCIAS GRADO									
229.40	REUNIONES Y CONFERENCIAS POSTGRADO									
229.41	CUOTAS DE ORGANISMOS					90				
229.42	MATERIAL E INSTRUMENTAL DE LABORATORIO Y EXPERIM.			1.598		3.956	634	3.314	262	
229.43	PRODUCTOS FARMACÉUTICOS Y MATERIAL SANITARIO									
229.44	TRANSPORTES	11	78	166	47	99		61	487	190
229.45	TRABAJOS EXTERNOS									
229.46	PUBLICIDAD									
250	CANTABRIA CAMPUS DE EXCELENCIA INTERNACIONAL									
	TOTAL CAPÍTULO 2	234.628	39.278	10.458	21.968	13.972	3.854	13.210	7.611	9.443
623	EQUIPAMIENTO DOCENTE						968	599		483
624	EQUIPAMIENTO CIENTÍFICO			16.693						
625	MOBILIARIO Y ENSERES	5.915	1.388		170				3.356	
626	MATERIAL INFORMÁTICO	9.674	1.658		5.876	1.513		406	1.453	
628	FONDOS DE BIBLIOTECA		219		33					
64	INVERSIONES INMATERIALES INVESTIGACIÓN	22.321	69.563	1.357.928	12.607	167.472	10.890	343.871	58.100	79.135
	TOTAL CAPÍTULO 6	237.910	72.828	1.374.621	18.686	168.985	11.858	344.876	62.909	79.618
	TOTAL 2017	472.538	112.106	1.385.079	40.654	182.957	15.712	358.086	70.520	89.061
	TOTAL 2016	454.125	112.216	1.458.926	50.902	141.091	17.234	282.290	67.709	97.285
	%	4,1	-0,1	-5,1	-20,1	29,7	-8,8	26,9	4,2	-8,5

CUADRO Nº 6

EJECUCIÓN DE LOS GASTOS DESCENTRALIZADOS A DEPARTAMENTOS (OBLIGACIONES RECONOCIDAS).

APLICACIÓN	DENOMINACIÓN	19	20	21	22	23	24	25	26	27
226.40	CURSOS DE EXTENSIÓN UNIV. Y ORD.ACADÉMICA							152.015	3.814	83.785
226.68	TÍTULOS PROPIOS			32.408						
226.90	OTROS CONVENIOS Y AYUDAS									
229.00	REPARACIÓN, CONS. Y MANT. RED DE COMUNICACIONES									
229.01	ORDINARIO NO INVENTARIABLE	5.900	6.860	7.600	2.729	7.961	2.876	10.326	2.718	4.664
229.02	Prensa, revistas, libros y O/PUBLICACIONES					301		521		101
229.03	MATERIAL INFORMÁTICO NO INVENTARIABLE	2.999	3.731	1.923	2.307	992	5.034	6.790	2.984	1.431
229.04	COMUNICACIONES TELEFÓNICAS	41	85					1		124
229.05	REUNIONES Y CONFERENCIAS (ORG. UNIVER.)			3.711		483		61		735
229.06	REUNIONES Y CONFERENCIAS (ORG. AJENA)	721	13.105	2.883				11.462	1.474	
229.07	MATERIAL DOCENTE NO INVENTARIABLE			630	1.059					595
229.08	VIAJES DE PRÁCTICAS ALUMNOS									
229.09	OTROS GASTOS		1.089	198		119	186	2.721	1.024	254
229.10	ATENCIÓNES PROTOCOLARIAS	270	175	355				1.161		
229.11	DIETAS Y LOCOMOCIÓN PDI FUNCIONARIO	21	51							
229.12	DIETAS Y LOCOMOCIÓN PDI CONTRATADO		1.022							
229.13	DIETAS Y LOCOMOCIÓN PAS FUNCIONARIO	51								
229.14	DIETAS Y LOCOMOCIÓN PAS CONTRATADO									
229.31	REPARACIÓN, CONS. Y MANT. DE EDIFICIOS		69	18	129	225	19			11
229.32	REPARACIÓN, CONS. Y MANT. DE MAQUINARIA, I.U.		42	359	58					3.900
229.34	REPARACIÓN, CONS. Y MANT. MOBILIARIO Y ENSERES		80	3.001	370	593				290
229.35	REPARACIÓN, CONS. Y MANT. EQUIPOS PROC.INFORMACION		439	33	925			18		
229.36	COMUNICACIONES DE DATOS	133	261			114				265
229.37	COMUNICACIONES POSTALES	55	92	189	41	56	5	67	19	169
229.39	REUNIONES Y CONFERENCIAS GRADO		175							
229.40	REUNIONES Y CONFERENCIAS POSTGRADO		2.428	30						
229.41	CUOTAS DE ORGANISMOS		175	136						451
229.42	MATERIAL E INSTRUMENTAL DE LABORATORIO Y EXPERIM.	2.689			1.318	3.560				
229.43	PRODUCTOS FARMACÉUTICOS Y MATERIAL SANITARIO									
229.44	TRANSPORTES	12	54	334	300	116	47	321		51
229.45	TRABAJOS EXTERNOS									
229.46	PUBLICIDAD									
250	CANTABRIA CAMPUS DE EXCELENCIA INTERNACIONAL									
	TOTAL CAPÍTULO 2	12.892	29.811	50.570	12.168	14.241	8.874	185.464	16.990	91.869
623	EQUIPAMIENTO DOCENTE			312	1.058		19.850			
624	EQUIPAMIENTO CIENTÍFICO									
625	MOBILIARIO Y ENSERES	135			4.405	300		2.894		
626	MATERIAL INFORMÁTICO	1.203	12.534	3.599	605	998	111	8.597	1.740	148
628	FONDOS DE BIBLIOTECA							85		1.419
64	INVERSIONES INMATERIALES INVESTIGACIÓN	217.283	125.470	196.421	14.053	923.790	45.370	305.884	4.579	71.717
	TOTAL CAPÍTULO 6	218.621	138.004	200.332	20.121	924.788	65.631	317.460	6.319	73.284
	TOTAL 2017	231.513	167.815	250.902	32.289	939.029	74.505	502.924	23.309	165.153
	TOTAL 2016	213.411	213.736	227.136	27.476	667.724	40.841	450.222	50.170	191.653
	%	8,5	-21,5	10,5	17,5	40,6	82,4	11,7	-53,5	-13,8

CUADRO Nº 6 EJECUCIÓN DE LOS GASTOS DESCENTRALIZADOS A DEPARTAMENTOS (OBLIGACIONES RECONOCIDAS).

APLICACIÓN	DENOMINACIÓN	28	29	30	50	51	TOTAL DPTOS. 2017	TOTAL DPTOS. 2016	INCREMENTO 2016/2017
226.40	CURSOS DE EXTENSIÓN UNIV. Y ORD.ACADÉMICA						0	2.558	-100,00
226.68	TÍTULOS PROPIOS						583.024	635.407	-8,24
226.90	OTROS CONVENIOS Y AYUDAS	20.983					40.530	30.686	32,08
229.00	REPARACIÓN, CONS. Y MANT. RED DE COMUNICACIONES						7	130	-94,62
229.01	ORDINARIO NO INVENTARIABLE	3.851	6.751	3.179	6.309	1.504	156.566	172.290	-9,13
229.02	Prensa, revistas, libros y o/publicaciones						1.550	759	104,22
229.03	MATERIAL INFORMÁTICO NO INVENTARIABLE	480	23	3.999	2.467	2.204	65.928	79.994	-17,58
229.04	COMUNICACIONES TELEFÓNICAS	170	1		41	60	750	698	7,45
229.05	REUNIONES Y CONFERENCIAS (ORG. UNIVER.)	217		330	7.893	350	7.893	6.466	22,07
229.06	REUNIONES Y CONFERENCIAS (ORG. AJENA)	4.085		759	2.061		58.084	47.751	21,64
229.07	MATERIAL DOCENTE NO INVENTARIABLE	1.578	243	52	427	290	8.902	11.924	-25,34
229.08	VIAJES DE PRÁCTICAS ALUMINOS						1.004	705	42,41
229.09	OTROS GASTOS	7.551	44	19	157		25.087	17.378	44,36
229.10	ATENCIÓNES PROTOCOLARIAS	404		397	1.064	58	6.049	5.088	20,07
229.11	DIETAS Y LOCOMOCIÓN PDI FUNCIONARIO						1.839	3.969	-53,67
229.12	DIETAS Y LOCOMOCIÓN PDI CONTRATADO						2.008	4.643	-56,75
229.13	DIETAS Y LOCOMOCIÓN PAS FUNCIONARIO						51	0	51
229.14	DIETAS Y LOCOMOCIÓN PAS CONTRATADO						0	0	0
229.31	REPARACIÓN, CONS. Y MANT. DE EDIFICIOS	51	228		253		4.027	12.803	-68,55
229.32	REPARACIÓN, CONS. Y MANT. DE MAQUINARIA,I.U.	112			208		6.935	10.605	-34,61
229.34	REPARACIÓN, CONS. Y MANT. MOBILIARIO Y ENSERES				242	455	13.570	5.889	130,43
229.35	REPARACIÓN, CONS. Y MANT. EQUIPOS PROC.INFORMACIÓN	79		47	75		4.143	2.613	58,55
229.36	COMUNICACIONES DE DATOS	127					1.304	1.533	-14,94
229.37	COMUNICACIONES POSTALES	65	121	6	26	13	4.307	4.030	6,87
229.39	REUNIONES Y CONFERENCIAS GRADO						607	480	26,46
229.40	REUNIONES Y CONFERENCIAS POSTGRADO						3.302	7.608	-56,60
229.41	CUOTAS DE ORGANISMOS			538			1.390	2.81	1,352
229.42	MATERIAL E INSTRUMENTAL DE LABORATORIO Y EXPERIM.	58	2.668	2.948	2.429	3.541	48.277	44.302	8,97
229.43	PRODUCTOS FARMACÉUTICOS Y MATERIAL SANITARIO						179	0	179
229.44	TRANSPORTES	75	1.060	87	451		6.105	6.363	-4,05
229.45	TRABAJO EXTERNOS						0	55	-100,00
229.46	PUBLICIDAD						10	10	0,00
250	CANTABRIA CAMPUS DE EXCELENCIA INTERNACIONAL						0	240	-100,00
TOTAL CAPÍTULO 2		39.723	11.417	12.589	15.918	9.036	1.053.428	1.118.484	-5,82
623	EQUIPAMIENTO DOCENTE					1.570	27.664	9.966	177,58
624	EQUIPAMIENTO CIENTÍFICO						31.229	0	31.229
625	MOBILIARIO Y ENSERES		193		1.027	342	22.196	19.303	14,99
626	MATERIAL INFORMÁTICO		1.240		2.039	2.481	100.553	104.017	-3,33
628	FONDOS DE BIBLIOTECA						5.139	5.591	-8,08
64	INVERSIONES INMATERIALES INVESTIGACIÓN	18.888	478.068	420.007	528.277	91.161	9.637.898	8.227.321	17,15
TOTAL CAPÍTULO 6		20.128	478.261	430.548	531.343	95.554	9.824.679	8.366.198	17,43
TOTAL 2017		59.851	489.678	443.137	547.261	104.590	10.878.107	9.484.682	14,69
TOTAL 2016		70.650	369.546	455.169	641.841	90.486			
%		-15,3	32,5	-2,6	-14,7	15,6			

CUADRO Nº 7 EJECUCIÓN DE LOS GASTOS DESCENTRALIZADOS A CENTROS (OBLIGACIONES RECONOCIDAS)

APLICACIÓN	DENOMINACIÓN	31	32	33	34	35	36	37	41	42
217	SERVICIO DE REPROGRAFÍA		18.722	11.511		19.987				17.356
226.31	DELEGACIONES DE ESTUDIANTES	1.761	960	4.626	1.415	3.168	1.341	1.401	1.401	3.969
226.45	PLAN CAPACITACIÓN LINGÜÍSTICA INGLÉS				126	198	834		594	
226.68	TÍTULOS PROPIOS	4.795				4.145	33.069		64.328	
226.90	OTROS CONVENIOS Y AYUDAS									
229.00	REPARACIÓN, CONS. Y MANT. RED DE COMUNICACIONES									
229.01	ORDINARIO NO INVENTARIABLE	2.585	2.111	1.342	3.064	804	7.973	4.126	6.568	2.109
229.02	Prensa, revistas, libros y O/publicaciones		914		1.022		521	46		
229.03	MATERIAL INFORMÁTICO NO INVENTARIABLE	3.113	489	731	2.137	774	1.988	2.135	1.076	1.217
229.04	COMUNICACIONES TELEFÓNICAS	373	21	8	363	50	5	5	172	60
229.05	REUNIONES Y CONFERENCIAS (ORG. UNIVER.)	3.827	257	4.753	6.086	20.664	516	2.079		2.159
229.06	REUNIONES Y CONFERENCIAS (ORG. AJENA)	60			601		1.190	7.384	130	2.359
229.07	MATERIAL DOCENTE NO INVENTARIABLE	679		1.113	288	143	96	212		148
229.08	VIAJES DE PRÁCTICAS ALUMNOS	10.764		1.884	2.185	11.913	455		347	1.457
229.09	OTROS GASTOS	1.362	640	234	653	2.077	2.133	6.138	1.633	729
229.10	ATENCIÓNES PROTOCOLARIAS	372	848	1.381	1.159	4.385	228	862	260	965
229.11	DIETAS Y LOCOMOCIÓN PDI CONTRATADO	230	1.437	359	1.271	3.083	373	2.594	2.816	1.217
229.12	DIETAS Y LOCOMOCIÓN PAS FUNCIONARIO	113								
229.13	DIETAS Y LOCOMOCIÓN PAS FUNCIONARIO							658		
229.31	REPARACIÓN, CONS. Y MANT. DE EDIFICIOS	42	662	219	44	517	167	3.775	183	932
229.32	REPARACIÓN, CONS. Y MANT. DE MAQUINARIA	46		14			24		341	2.768
229.33	REPARACIÓN, CONS. Y MANT. MATERIAL DE TRANSPORTE			505						
229.34	REPARACIÓN, CONS. Y MANT. MOBILIARIO Y ENSERES	894	315	1.041	115	3.693	4.100	1.470	1.470	1.656
229.35	REPARACIÓN, CONS. Y MANT. EQUIPOS PROC.INFORMACION			288		50	79			1.023
229.36	COMUNICACIONES DE DATOS	213	23	40	503	429	333	139	113	68
229.37	COMUNICACIONES POSTALES	96	40	431	100	364	683	427	427	222
229.39	REUNIONES Y CONFERENCIAS GRADO									
229.40	REUNIONES Y CONFERENCIAS POSTGRADO	2.356	889	5.829	43.426	16.781	3.526	20.830	40.177	682
229.41	CUOTAS DE ORGANISMOS		876	720	300	1.151				500
229.42	MATERIAL E INSTRUMENTAL DE LABORATORIO Y EXPERIM.	616		2.021						
229.44	TRANSPORTES		243	582	47	2.518		491		231
229.46	PUBLICIDAD					1.179				
240	EDICIÓN Y DISTRIBUCIÓN DE PUBLICACIONES					8.448				
TOTAL CAPITULO 2		34.237	29.447	39.592	64.955	106.471	58.946	52.157	123.384	41.596
488.99	OTRAS BECAS DE COLABORACIÓN				1.552					
TOTAL CAPITULO 4		0	0	0	1.552	0	0	0	0	0
623	EQUIPAMIENTO DOCENTE		13.520		5.757	15.101	476	16.200	15.204	16.393
625	MOBILIARIO Y ENSERES			1.046		1.056	571	20.579		2.885
626	MATERIAL INFORMÁTICO		147	1.804	944	397	2.109	3.239	471	714
628	FONDOS DE BIBLIOTECA							245		
64	INVERSIONES INMATERIALES INVESTIGACIÓN	7.491		6.288						
TOTAL CAPITULO 6		7.638	15.324	8.278	16.792	16.554	3.156	40.263	15.675	19.992
TOTAL 2017		41.875	44.771	47.870	83.299	123.025	62.102	92.420	139.059	61.588
TOTAL 2016		46.665	46.395	79.851	69.114	80.162	71.588	36.895	140.122	55.114
%		-10,3	-3,5	-40,1	20,5	53,5	-13,3	150,5	-0,8	11,7

CUADRO Nº 7 EJECUCIÓN DE LOS GASTOS DESCENTRALIZADOS A CENTROS (OBLIGACIONES RECONOCIDAS)

APLICACIÓN	DENOMINACIÓN	43	44	45	TOTAL CENTROS 2017	TOTAL CENTROS 2016	INCREMENTO 2016/2017
217	SERVICIO DE REPROGRAFIA			8.523	76.099	69.334	9,8
226-31	DELEGACIONES DE ESTUDIANTES	2.538	984	1.982	24.145	20.742	16,4
226-45	PLAN CAPACITACIÓN LINGÜÍSTICA INGLÉS				1.752	4.295	-59,2
226-68	TÍTULOS PROPIOS			58.309	164.646	202.360	-18,6
226-90	OTROS CONVENIOS Y AYUDAS				0	3.072	-100,0
229-00	REPARACIÓN, CONS. Y MANT. RED DE COMUNICACIONES				0	4.247	-100,0
229-01	ORDINARIO NO INVENTARIABLE	1.889	2.362	5.188	40.121	37.236	7,7
229-02	PRENSA, REVISTAS, LIBROS Y O/PUBLICACIONES	693			3.196	5.881	-45,7
229-03	MATERIAL INFORMÁTICO NO INVENTARIABLE	2.710	714	1.574	18.658	18.626	0,2
229-04	COMUNICACIONES TELEFÓNICAS	387	119	2	1.560	1.469	6,2
229-05	REUNIONES Y CONFERENCIAS (ORG. UNIVER.)	2.632		2.012	44.985	36.041	24,8
229-06	REUNIONES Y CONFERENCIAS (ORG. AJENA)		139		11.863	3.664	223,8
229-07	MATERIAL DOCENTE NO INVENTARIABLE	432	685	109	3.905	4.591	-14,9
229-08	VIAJES DE PRÁCTICAS ALUMNOS	697		9.708	39.410	32.807	20,1
229-09	OTROS GASTOS	550	6.568	3.038	25.755	19.459	32,4
229-10	ATENCIÓNES PROTOCOLARIAS	199	2.134		12.793	13.930	-8,2
229-11	DIETAS Y LOCOMOCIÓN PDI CONTRATADO	648	338	271	14.637	14.134	3,6
229-12	DIETAS Y LOCOMOCIÓN PAS FUNCIONARIO	78			191	168	13,7
229-13	DIETAS Y LOCOMOCIÓN PAS FUNCIONARIO	62			720	41	1.656,1
229-31	REPARACIÓN, CONS. Y MANT. DE EDIFICIOS	4.862	457	275	11.473	3.798	202,1
229-32	REPARACIÓN, CONS. Y MANT. DE MAQUINARIA			1.264	5.119	13.373	-61,7
229-33	REPARACIÓN, CONS. Y MANT. MATERIAL DE TRANSPORTE				505	190	165,8
229-34	REPARACIÓN, CONS. Y MANT. MOBILIARIO Y ENSERES	108	218	32	13.582	15.774	-13,9
229-35	REPARACIÓN, CONS. Y MANT. EQUIPOS PROC.INFORMACION				1.440	163	783,4
229-36	COMUNICACIONES DE DATOS	284	223		1.995	2.625	-24,0
229-37	COMUNICACIONES POSTALES	209	215	93	3.213	2.930	9,7
229-39	REUNIONES Y CONFERENCIAS GRADO				1.117	487	129,4
229-40	REUNIONES Y CONFERENCIAS POSTGRADO		27.167		161.663	135.527	19,3
229-41	CUOTAS DE ORGANISMOS		125	451	4.123	5.610	-26,5
229-42	MATERIAL E INSTRUMENTAL DE LABORATORIO Y EXPERIM.				2.637	386	583,2
229-44	TRANSPORTES		12	685	4.809	1.173	310,0
229-46	PUBLICIDAD				1.179	801	47,2
240	EDICION Y DISTRIBUCIÓN DE PUBLICACIONES				8.448	0	---
	TOTAL CAPÍTULO 2	18.978	42.460	99.516	705.739	674.934	4,6
488-99	OTRAS BECAS DE COLABORACIÓN				1.552	8.090	-80,8
	TOTAL CAPÍTULO 4	0	0	0	1.552	8.090	-80,8
623	EQUIPAMIENTO DOCENTE	19.557	1.065	42.225	145.498	3.343	4.252,3
625	MOBILIARIO Y ENSERES	135	3.022		29.294	16.729	75,1
626	MATERIAL INFORMÁTICO	170	2.420	3.305	15.720	78.589	-80,0
628	FONDOS DE BIBLIOTECA				11.280	11.035	2,2
64	INVERSIONES INMATERIALES INVESTIGACIÓN				13.779	14.653	-6,0
	TOTAL CAPÍTULO 6	19.862	6.507	45.530	215.571	124.349	73,4
	TOTAL 2017	38.840	48.967	139.046	922.862	807.373	14,3
	TOTAL 2016	12.493	56.624	112.350			
	%	210,9	-13,5	23,8			

CUADRO Nº 8 EJECUCIÓN DE LOS GASTOS DESCENTRALIZADOS DE INSTITUTOS Y OTRAS UNIDADES DE INVESTIGACIÓN (OBLIGACIONES RECONOCIDAS)

APLIC.	DENOMINACIÓN	52	54	55	56	57	84	TOTAL
213	REPARACION Y CONS. MAQUINARIA E INST.						30.476	30.476
214	REPARACION Y CONS. MAT. DE TRANSPORTE		802					802
216	EQUIPOS PROCESO INFORMACIÓN		333					333
220.00	ORDINARIO NO INVENTARIABLE	976		1.186	1.815		89	4.066
220.02	MATERIAL INFORMÁTICO NO INV.	300	1.728	452	79		295	2.854
221.03	COMBUSTIBLES		147					147
221.42	MATERIAL LABORATORIO Y EXPERIMENTACIÓN	463	1.237	552			29.502	31.754
221.43	PRODUCTOS FARMACÉUTICOS Y MAT. SANITARIO						102	102
221.84	MANTENIMIENTO ANIMALES SEEA						31.588	31.588
221.99	OTROS SUMINISTROS	760	253	2.095			6.373	9.481
222.00	TELEFÓNICAS	68		106	157		96	427
222.01	POSTALES	378	168	129	21			696
222.02	DATOS			666	250		61	977
223	TRANSPORTES		83		14			97
224	PRIMAS DE SEGUROS		1.231					1.231
226.01	ATENCIÓNES PROTOCOLARIAS			1.705				1.705
226.02	PUBLICIDAD Y PROPAGANDA		120					120
226.05	REUNIONES Y CONF. (ORG-UNIV.)	57		155				212
226.06	REUNIONES Y CONF. (ORG-AJENA)	118						118
226.09	OTROS GASTOS DIVERSOS		84	424			15.918	16.426
226.68	TÍTULOS PROPIOS				3.790	284.709		288.499
226.90	OTROS CONVENIOS Y AYUDAS			1.063	1.957			3.683
227.22	TRABAJOS DE AUDITORIA		623		14.459			14.459
230	DIETAS Y LOCOMOCIÓN		15					15
	TOTAL CAPÍTULO 2	3.120	6.824	8.533	22.582	284.709	114.500	440.268
624	EQUIPAMIENTO CIENTÍFICO		4.377	329.977	17.273		15.973	367.600
625	MOBILIARIO Y ENSERES		459					459
626	MATERIAL INFORMÁTICO		1.257	1.887				3.144
64	INVERSIONES INMATERIALES INVESTIGACIÓN	837.104	213.695	1.207.702	746.163	227.193	21.177	3.253.034
	TOTAL CAPÍTULO 6	837.104	219.788	1.539.566	763.436	227.193	37.150	3.624.237
	TOTAL 2017	840.224	226.612	1.548.099	786.018	511.902	151.650	4.064.505
	TOTAL 2016	1.023.069	376.833	1.473.105	617.900	492.240	131.755	4.114.902
	%	-17,9	-39,9	5,1	27,2	4,0	15,1	-1,2

CUADRO Nº 9 EJECUCIÓN GASTOS DESCENTRALIZADOS SERVICIOS UNIVERSITARIOS COMUNES (OBLIGACIONES RECONOCIDAS)

APLIC.	DENOMINACIÓN	64	65	67	71	72	74	75	79	TOTAL
211	REPARACIÓN Y CONS. RED DE COMUNICACIONES	161.066								161.066
212	REPARACIÓN Y CONSERVACIÓN EDIFICIOS			188	820					1.008
213	REP. Y CONS. MAQUINARIA E INSTALACIONES	44		928	10.846					11.818
215	MOBILIARIO Y ENSERES	285		6.225				269		6.779
216	EQUIPOS PROCESO INFORMACIÓN	197.549	121	46.261	6.084			191		250.206
217	SERVICIO REPROGRAFÍA			6.888						6.888
220.00	ORDINARIO NO INVENTARIABLE	5.301	3.843	31.113	443			1.010	430	42.140
220.01	PRENSA Y OTRAS PUBLICACIONES		23		90			773		886
220.02	MATERIAL INFORMÁTICO NO INVENTARIABLE	10.980	2.870	394	354			142	152	14.892
221.64	LICENCIAS DE SOFTWARE	194.206								194.206
221.99	OTROS SUMINISTROS	758			1.134			100	3.526	5.518
222.00	TELEFÓNICAS	301	241		116			365	12	1.035
222.01	POSTALES	6	549	944	165			480		2.144
222.02	DATOS	905	397		157			281		1.740
223	TRANSPORTES		3.797	8.123				20		11.940
226.01	ATENCIÓNES PROTOCOLARIAS				158					158
226.02	PUBLICIDAD Y PROPAGANDA		1.849		4.733					6.582
226.04	SEGUROS VIDA BECARIOS							857		857
226.05	REUNIONES Y CONFERENCIAS (ORG.UNIV.)	2.677		888						3.565
226.06	REUNIONES Y CONFERENCIAS (ORG.AJENA)	1.940						260		2.200
226.09	OTROS GASTOS DIVERSOS	5.605	7.486	1.258				1.184		15.533
226.41	CUOTAS DE ORGANISMOS		5.787							5.787
226.46	CAMPUS				4.565					4.565
226.64	GASTOS SIUC	18.087								18.087
226.89	GASTOS FORMACIÓN PERSONAL	1.565		1.660						3.225
226.90	OTROS CONVENIOS Y AYUDAS			1.685				61.181		62.866
227.07	SERVICIO DE COMIDAS				160				20.664	20.664
227.23	PREMIOS									160
228	DEPORTES				119.044					119.044
229	GASTOS DESCENTR. C., DPTOS., CURSOS VERANO Y CIUC					305.060	220.830			525.890
230	DIETAS Y LOCOMOCIÓN	680	4.673	4.774	2.012			1.442		13.581
240	GASTOS DE EDICIÓN Y DISTRIBUCIÓN		53.756							53.756
TOTAL CAPÍTULO 2		601.955	85.392	111.489	150.721	305.060	220.830	67.371	25.968	1.568.786
481.00	AYUDAS DEPORTIVAS				2.250					2.250
488	BECAS DE COLABORACIÓN Y FORMACIÓN	20.516		32.980		2.269	3.847	475.461	7.041	542.114
TOTAL CAPÍTULO 4		20.516	0	32.980	2.250	2.269	3.847	475.461	7.041	544.364
621	RED DE COMUNICACIONES	37.829			12.428					37.829
622	MAQUINARIA, INSTALACIONES Y UTILLAJE									12.428
623	EQUIPAMIENTO DOCENTE	376.160				725				376.885
625	MOBILIARIO Y ENSERES	619		17.712	2.250	587		1.415		22.583
626	MATERIAL INFORMÁTICO	58.066	5.807	23.750	735	878		1.870		91.106
628	FONDOS DE BIBLIOTECA						74			1.307.117
629	OTRAS INVERSIONES	62		1.306.981						20.000
64	INVERSIONES INMATERIALES INVESTIGACIÓN	21.424			20.000					21.424
TOTAL CAPÍTULO 6		494.160	5.807	1.348.443	35.413	2.190	74	3.285	0	1.889.372
TOTAL 2017		1.116.631	91.199	1.492.912	188.384	309.519	224.751	546.117	33.009	4.002.522
TOTAL 2016		670.114	82.379	1.709.944	190.063	302.515	259.026	618.822	27.855	3.860.718
%		66,6	10,7	-12,7	-0,9	2,3	-13,2	-11,7	18,5	3,7

CUADRO Nº 10
EJECUCIÓN GASTOS DESCENTRALIZADOS RECTORADO,
VICERRECTORADOS, SERVICIOS ADMINISTRATIVOS CENTRALES,
CONSEJO SOCIAL, DEFENSOR UNIVERSITARIO, SECRETARÍA GENERAL Y
SERVICIO DE COMUNICACIÓN

APLIC.	DENOMINACIÓN	60	61	62	68	69	70	73	76	81	82	85RE	85CO	86	87	TOTAL
213	REP. Y C. MAQUINARIA, INSTALAC. Y UT.												414			0
215	REP. Y C. MOBILIARIO Y ENSERES															414
216	REP. Y C. EQUIPOS PROCESOS INFORMACION															0
220.00	ORDINARIO NO INVENTARIABLE	7.947	77	2.482	2.941	1.75	100	2.870	2.327	11.072	1.698	1.604	621	82	608	32.122
220.01	PRENSA Y O/PUBLICACIONES	568	515	1.020	1.020			120		2.446	617	906	8.079			16.753
220.02	MATERIAL INFORMÁTICO NO INV.	611	227	42.293	42.293	1.301	1.110	2.852	181	32.227			21.434	99		102.335
221.42	MATERIAL LABORATORIO Y EXPERIMENTACIÓN			72												72
221.99	OTROS SUMINISTROS	305	194		210			325	97		210	3.071	5.573			9.985
222.00	TELEFÓNICAS	361	912	123	437	27	204	185	84	280	507	1.668	340	63	12	5.203
222.01	POSTALES	1.354	96	1	17	9		1.088	30		378			2		2.975
222.02	DATOS	1.009	1.219	375	720	259	446	825	294	847	233	1.827	386	197	15	8.652
223	TRANSPORTES	498	27		20			2.741			191		291			3.768
226.00	PROCESOS ELECTORALES	1.380														2.700
226.01	ATENCIÓNES PROTOCOLARIAS	273	61	86	37	105	216	1.182	36		1.662	1.258	56		1.320	4.936
226.02	PUBLICIDAD Y PROPAGANDA			567				11.415			811	5.413	36.987			55.229
226.04	SEGUROS VIDA BECARIOS							4.140								4.140
226.05	REUNIONES Y CONF. (ORG.UNIV.)			17.985		570		32.078	855	1.413		34.573	10.410			97.884
226.06	REUNIONES Y CONF. (ORG.AJENA)			1.596	615	1.440		2.057	184	660		1.600	250			8.402
226.07	AULAS Y TALLERES		140.448													140.448
226.09	OTROS GASTOS DIVERSOS	526	142	14.591	9.358	85		10.605	11.702			207	2.713			49.929
226.11	OTRAS ACTIVIDADES		19.584													19.584
226.13	ÁREA DE IGUALDAD Y POLÍTICA SOCIAL		11.524													11.524
226.31	CONSEJO DE ESTUDIANTES															
226.41	CUOTAS DE ORGANISMOS	8.162														8.162
226.44	PROGRAMA SENIOR		1.500	3.060	1.001	1.322		5.701			3.000			225	49.667	65.476
226.45	PLAN CAPACITACIÓN LINGÜÍSTICA	8.403														8.403
226.60	SOUCAN	10.438						96.729								96.729
226.62	PROGRAMA INFORMA	16.839														10.438
226.73	COOPERACIÓN							22.787								16.839
226.78	USOS DIGITALES CON CEDRO Y VEGAP				26.807											26.807
226.83	STUDY ABROAD							91.517								91.517
226.89	GASTOS FORMACIÓN PERSONAL															32.829
226.90	OTROS CONVENIOS Y AYUDAS															483.179
227.01	SEGURIDAD	60.780	5.663		32.829		72.621	293.831	1.654				48.630			0
227.17	SERVICIOS MÉDICOS Y PSICOLÓGICOS	13.382														13.382
227.23	PREMIOS							790			18.900					19.690
227.99	OTROS TRABAJOS EXTERNOS				2.100											2.100
230	DIETAS Y LOCOMOCIÓN	13.448	2.583	6.395	37.597	110.517	208	18.497	2.648	3.294	2.596	10.236	2.547	2.419	1.487	214.472
233	OTRAS INDEMINIZACIONES	123.016									3.364					126.380
240	GASTOS DE EDICIÓN Y DISTRIBUCIÓN										5.070					16.598
250	CANTABRIA CAMPUS EXCELENCIA INT.															0
	TOTAL CAPÍTULO 2	269.300	184.772	47.333	158.002	115.810	74.905	602.335	20.092	52.239	39.237	62.363	150.259	3.087	53.109	1.832.843

CUADRO Nº 10
EJECUCIÓN GASTOS DESCENTRALIZADOS RECTORADO,
VICERRECTORADOS, SERVICIOS ADMINISTRATIVOS CENTRALES,
CONSEJO SOCIAL, DEFENSOR UNIVERSITARIO, SECRETARÍA GENERAL Y
SERVICIO DE COMUNICACIÓN

APLIC.	DENOMINACIÓN	60	61	62	68	69	70	73	76	81	82	85RE	85CO	86	87	TOTAL
310.02	INTERESES SUBPROGRAMA INNPLANTA			12.963												12.963
310.03	INTERESES PROGRAMA INNOCAMPUS			29.526												29.526
	TOTAL CAPÍTULO 3	0	0	42.489	0	0	0	0	0	0	0	0	0	0	0	42.489
484	ÓRGANOS DE REPRESENTACIÓN									4.992						4.992
487	BECAS Y AYUDAS PROG.INTERCAMBIO							1.254.489								1.254.489
488	BECAS DE COLABORACIÓN Y FORMACIÓN	85.622	4.684	12.326			789	35.843								190.414
489	OTRAS SUBV.BECAS Y AYUDAS	12.850	1.000					233.099								246.949
	TOTAL CAPÍTULO 4	98.472	5.684	0	12.326	0	0	1.305.639	789	273.934	0	0	0	0	0	1.696.844
622	MAQUINARIA, INSTALACIONES Y UTILIAJE								3.473							3.473
623	EQUIPAMIENTO DOCENTE															0
625	MOBILIARIO Y ENSERES	1.734	1.303	1.868			8.200									13.105
626	MATERIAL INFORMÁTICO	3.325	1.809	763	8.069	1.132	4.370	7.161	4.370	12.078	1.389			840		40.936
628	FONDOS DE BIBLIOTECA															0
629	OTRAS INVERSIONES								16.594				329			16.923
64	INVERSIONES INMAT. INVESTIGACIÓN			3.886.681	20.000		21.919									3.928.600
650	CANTABRIA CAMPUS EXCELENCIA INT.						20.114									20.114
	TOTAL CAPÍTULO 6	5.059	3.112	3.887.444	29.937	1.132	58.627	7.161	16.043	12.078	1.389	0	329	840	0	4.023.151
781	FUNDACIÓN LEONARDO TORRES QUEVEDO			305.910												305.910
782	IDIVAL			20.600												20.600
	TOTAL CAPÍTULO 7	0	0	326.510	0	0	0	0	0	0	0	0	0	0	0	326.510
911.00	AMORTIZACIÓN INFR. CIENTÍF. 2005			51.652												51.652
911.01	AMORTIZACIÓN INFR. CIENTÍF. 2008			103.923												103.923
911.02	AMORTIZACIÓN SUBPROGRAMA INNPLANTA			85.166												85.166
911.03	AMORTIZACIÓN PROGRAMA INNOCAMPUS			267.530												267.530
	TOTAL CAPÍTULO 9	0	0	508.271	0	0	0	0	0	0	0	0	0	0	0	508.271
	TOTAL 2 0 1 7	372.831	193.568	4.812.047	200.265	116.942	133.532	1.915.135	36.924	338.251	40.626	62.363	150.588	3.927	53.109	8.430.108
	TOTAL 2 0 1 6	397.542	207.356	5.539.475	370.294	---	270.974	1.520.853	14.582	102.161	105.499	119.809	---	3.565	8.122	8.660.232
	%	-6,2	-6,6	-13,1	-45,9	---	-50,7	25,9	153,2	231,1	-61,5	-47,9	---	10,2	553,9	-2,7

CUADRO Nº 11

EJECUCIÓN GASTOS CENTRALIZADOS UFG 89

APLIC.	DENOMINACIÓN	2016	2017	%
1	Gastos de personal	69.361.873	68.069.248	-1,9
	Total capítulo 1	69.361.873	68.069.248	-1,9
212	Reparación y conservación edificios	1.134.005	1.064.599	-6,1
213	Reparación y conservación maquinaria, inst. y u.	192.123	155.750	-18,9
214	Material de transporte	4.422	5.278	19,4
215	Mobiliario y enseres	1.017	369	-63,7
216.99	Otros gastos de reparación y mant.	44	141	220,5
220.00	Ordinario no inventariable	35.204	31.714	-9,9
220.02	Material Informático no inventariable	160	300	87,5
221.00	Energía eléctrica	1.458.579	1.408.780	-3,4
221.01	Agua	100.217	105.810	5,6
221.02	Gas	359.555	403.165	12,1
221.03	Combustibles	10.244	8.747	-14,6
221.04	Vestuario	2.601	1.812	-30,3
221.07	Títulos	28.722	48.744	69,7
221.43	Productos farm. y mat. sanitario	800	3.734	366,8
221.99	Otros suministros	22.803	23.197	1,7
222.00	Telefónicas	376.719	304.016	-19,3
222.01	Postales	13.562	16.570	22,2
222.02	Datos	2.455	2.351	-4,2
223	Transportes	5.930	2.502	-57,8
224	Primas de seguros	20.361	19.964	-1,9
225	Tributos	4.295	4.076	-5,1
226.02	Publicidad y propaganda	7.262	8.908	22,7
226.03	Jurídico contencioso	15.864	40.603	155,9
226.09	Otros gastos diversos	155	1.736	1.020,0
226.89	Formación del personal	26.585	29.948	12,6
227.00	Limpieza y aseo	1.719.622	1.671.088	-2,8
227.01	Seguridad	829.572	815.545	-1,7
227.03	Servicio de correo	13.494	46.847	247,2
227.17	Servicios médicos	60.579	51.032	-15,8
227.18	Asesoram. técnico en obras	27.869	42.809	53,6
227.19	Asesoramiento jurídico	53.887	52.228	-3,1
227.20	Eliminación residuos contaminantes	30.271	32.842	8,5
227.22	Trabajos de auditoría y consultoría	30.038	27.709	-7,8
227.99	Otros trabajos externos	17.604	19.765	12,3
	Total capítulo 2	6.606.620	6.452.679	-2,3
341	Intereses de fianzas	332	651	96,1
352	Intereses de demora	44.157	14.700	-66,7
359	Otros gastos financieros	0	1.361	---
	Total capítulo 3	44.489	16.712	-62,4
620	Edificios y otras construcciones	1.483.399	1.539.415	3,8
625	Mobiliario y enseres	7.922	10.276	29,7
629	Otras inversiones	648	16.295	2.414,7
630	Edificios y otras construcciones. Rep. y conserv.	460.332	1.184.367	157,3
	Total capítulo 6	1.952.301	2.750.353	40,9
830	Préstamos a corto plazo	42.386	73.202	72,7
871	Aportación dotación fundacional	1	0	-100,0
	Total capítulo 8	42.387	73.202	72,7
	TOTAL	78.007.670	77.362.194	-0,8

CUADRO Nº 12 EJECUCIÓN DE LOS GASTOS DE INVESTIGACIÓN POR PROGRAMAS Y UFG. OBLIGACIONES RECONOCIDAS

UFG	DENOMINACIÓN	PROMOC. INVEST.	MANT. GRANDES EQUIPOS	PLAN ESTATAL	ART.83 LOU	PROGR. MARCO EUROPEO	OTROS	TOTAL ART. 64	%	AÑO 2016	% INCR.
01	DPTO. ANATOMIA Y BIOLOGIA CELULAR	7.755	5.990	66.805	10.048		32.273	122.871	0,7	132.661	-7,4
02	DPTO. BIOLOGIA MOLECULAR	2.457	15.605	34.504	4.055		6.115	62.736	0,4	206.633	-69,6
03	DPTO. CIENCIA E I. DEL TERRENO Y MAT.	5.653	18.195	120.787	359.247	108.920	97.425	710.227	4,2	485.738	46,2
04	DPTO. CIENCIAS HISTÓRICAS	2.894	0	43.608			40.000	86.502	0,5	122.303	-29,3
05	DPTO. CIENCIAS Y TÉCNICAS DEL AGUA	3.172	0	41.643	176.094		3.786	224.695	1,3	357.403	-37,1
06	DPTO. CIENCIAS MÉDICAS Y QUIRÚRGICAS	3.162	9.098	111.774	160.656	1.570	36.339	322.599	1,9	295.455	9,2
07	DPTO. DERECHO PÚBLICO	3.667	0	3.599	36.275		14.428	57.969	0,3	93.686	-38,1
08	DPTO. ING. ESTRUCTURAL Y MECÁNICA	3.656	192	52.993	89.898		146.739	146.739	0,9	116.143	26,3
09	DPTO. TRANSPORTES Y T. PROYECTOS	10.523	12.118	315.524	307.918	1.742.650	8.963	2.397.696	14,2	1.431.783	67,5
10	DPTO. ECONOMIA	7.897	0	6.740	132.553	72.223	7.909	227.322	1,3	196.991	15,4
11	DPTO. EDUCACION	16.271	0	10.349	31.931	3.695	7.319	69.565	0,4	51.468	35,2
12	DPTO. INGENIERÍA DE COMUNICACIONES	8.434	11.140	499.831	346.642	491.141	30.765	1.387.953	8,2	1.521.567	-8,8
13	DPTO. FILOLOGIA	10.765	0				1.843	12.608	0,1	9.238	36,5
14	DPTO. FISICA APLICADA	4.257	468	20.910	128.520		13.317	167.472	1,0	132.397	26,5
15	DPTO. FISICA MODERNA	3.150	2.608	4.205	927		0	10.890	0,1	13.156	-17,2
16	DPTO. FISILOGIA Y FARMACOLOGIA	10.386	8.458	126.241	63.927		134.859	343.871	2,0	259.249	32,6
17	DPTO. GEOGRAFIA Y URBANISMO	4.753	963	8.191	72.296		97	86.300	0,5	60.734	42,1
18	DPTO. HISTORIA MODERNA Y C.	5.839	0	62.781	10.308		207	79.135	0,5	85.926	-7,9
19	DPTO. INGENIERIA ELECTRICA Y E.	2.813	1.550	81.463	94.230		44.176	224.232	1,3	193.291	16,0
20	DPTO. MATEMÁTICA APLICADA Y C. C.	3.183	0	42.221	39.238	32.182	8.646	125.470	0,7	181.147	-30,7
21	DPTO. MATEMÁTICAS, ESTADÍSTICA Y C.	9.204	0	137.301	46.056	6.948	5.456	204.965	1,2	184.463	11,1
22	DPTO. MEDICINA Y PSIQUIATRIA	14.053	0				0	14.053	0,1	12.702	10,6
23	DPTO. INGENIERÍAS QUÍMICA Y BIOMOLECULAR	13.733	27.413	634.440	83.782	56.062	116.009	931.439	5,5	662.605	40,6
24	DPTO. INGEN. GEOGRÁFICA Y T.E.G.	590	0		37.393		16.386	54.369	0,3	44.255	22,9
25	DPTO. ADMINISTRACIÓN DE EMPRESAS	12.715	0		187.078	116.090	0	315.883	1,9	235.709	34,0
26	DPTO. CIENCIAS Y T. DE LA NAVEGACIÓN	4.579	0				0	4.579	0,0	32.644	-86,0
27	DPTO. DERECHO PRIVADO	4.327	0	17.710	45.722		3.958	71.717	0,4	93.329	-23,2
28	DPTO. ENFERMERIA	8.904	0		8.538		1.446	18.888	0,1	30.546	-38,2
29	DPTO. CIENCIAS DE LA TIERRA Y F.M.C.	6.106	18.208	212.812	137.411	103.531	0	478.068	2,8	354.192	35,0
30	DPTO. INGENIERÍA INFORMÁTICA Y ELECTRÓNICA	4.882	0	202.646	56.638	155.841	0	420.007	2,5	427.370	-1,7
50	DPTO. TECNOLOGÍA ELECTRÓNICA	16.815	184	221.317	167.041	80.729	42.190	528.276	3,1	616.881	-14,4
51	DPTO. QUÍMICA E INGEN. DE PROCESOS Y RECURSOS	3.319	6.638		65.942	10.100	5.163	91.162	0,5	76.770	18,7

CUADRO Nº 12
EJECUCIÓN DE LOS GASTOS DE INVESTIGACIÓN POR PROGRAMAS Y
UFG. OBLIGACIONES RECONOCIDAS

UFG	DENOMINACIÓN	PROMOC. INVEST.	MANT. GRANDES EQUIPOS	PLAN ESTATAL	ART. 83 LOU	PROGR. MARCO EUROPEO	OTROS	TOTAL ART. 64	%	AÑO 2016	% INCR.
31	FACULTAD DE FILOSOFÍA Y LETRAS	0	0				7.491	7.491	0,0	11.738	-36,2
33	FACULTAD DE MEDICINA	6.288	0				6.288	6.288	0,0	2.915	115,7
52	INSTITUTO DE FÍSICA DE CANTABRIA	11.403	10.785	673.356	43.025	74.899	23.635	837.103	5,0	1.018.306	-17,8
54	INSTITUTO INTERNACIONAL DE PREHISTORIA	3.169	0	98.531	14.850	24.723	72.421	213.694	1,3	338.313	-36,8
55	INSTITUTO DE BIOMEDICINA Y BIOTECNOLOGÍA	19.792	23.659	646.325	101.877	156.090	259.959	1.207.702	7,2	1.168.869	3,3
56	INSTITUTO DE HIDRÁULICA AMBIENTAL	10.354	855	245.294	520.093	199.440	19.065	995.101	5,9	932.664	6,7
57	SANTANDER FINANCIAL INSTITUTE						227.193	227.193	1,3	148.292	53,2
64	SERVICIO DE INFORMÁTICA				21.424			21.424	0,1	30.196	-29,1
68	VICERECTORADO DE ORDENACIÓN ACADÉMICA Y P.				20.000			20.000	0,1	20.000	0,0
70	VICERECTORADO COORDINACIÓN ACCIONES ESTRAT.						21.919	21.919	0,1	62.754	-65,1
73	VICERECTORADO DE INTERNACIONALIZACIÓN Y COOP.						0	0	0,0	12.035	-100,0
84	SERVICIOS CIENTÍFICO-TÉCNICOS DE INVESTIGACIÓN		1.362		19.815			21.177	0,1	22.238	-4,8
	TOTAL	270.920	175.489	4.743.901	3.641.448	3.436.834	1.310.758	13.579.350	80,6	12.486.755	8,8
62	VICERECTORADO DE INVESTIGACIÓN			37.384	66.562	21.234	3.150.206	3.275.386	19,4	4.026.329	-18,7
	TOTAL GENERAL 2017	270.920	175.489	4.781.285	3.708.010	3.458.068	4.460.964	16.854.736	100	16.513.084	2,1
	ESTRUCTURA GRAL DEL GASTO %	1,6	1,0	28,4	22,0	20,5	26,5	100,0			
	TOTAL GENERAL 2016	288.657	198.380	4.430.627	4.162.587	2.435.764	4.997.069	16.513.084			
	INCREMENTO	-6,1	-11,5	7,9	-10,9	42,0	-10,7	2,1			

CUADRO Nº 13 TÍTULOS PROPIOS. EJECUCIÓN GASTOS POR UFG

UFG	DENOMINACIÓN	2016	2017	% INCR.
06	DPTO. CIENCIAS MÉDICAS Y QUIRÚRGICAS	1.394	1.545	10,8
07	DPTO. DERECHO PÚBLICO	2.166	2.441	12,7
08	DPTO. ING. ESTRUCTURAL Y MECÁNICA	50.238	49.942	-0,6
09	DPTO. TRANSPORTES Y T. PROYECTOS	39.617	31.796	-19,7
10	DPTO. ECONOMÍA	227.811	218.267	-4,2
11	DPTO. EDUCACIÓN	23.938	13.004	-45,7
14	DPTO. FÍSICA APLICADA	0	5.432	---
16	DPTO. FISIOLOGÍA Y FARMACOLOGÍA	1.426	0	-100,0
25	DPTO. ADMINISTRACIÓN DE EMPRESAS	186.444	152.015	-18,5
26	DPTO. C. Y T. DE LA NAVEGACIÓN	0	3.814	---
27	DPTO. DERECHO PRIVADO	81.694	83.785	2,6
28	DPTO. ENFERMERÍA	20.679	20.983	1,5
31	FACULTAD DE FILOSOFÍA Y LETRAS	2.616	4.795	83,3
32	FACULTAD DE CIENCIAS	10.935	0	-100,0
35	ETS DE INGENIEROS DE CAMINOS, C. Y P.	0	4.144	---
36	FACULTAD DE C. ECONÓMICAS Y EMPRESARIALES	44.973	33.069	-26,5
41	FACULTAD DE EDUCACIÓN	78.009	64.328	-17,5
45	ETS NÁUTICA	65.827	58.309	-11,4
56	INSTITUTO DE HIDRÁULICA AMBIENTAL	3.758	3.791	0,9
57	SANTANDER FINANCIAL INSTITUTE SANFI	342.188	284.709	-16,8
TOTAL		1.183.713	1.036.169	-12,5

CUADRO Nº 14
DETALLE POR UFG DEL GASTO EN FONDOS BIBLIOGRÁFICOS,
ADQUIRIDOS A TRAVÉS DE LA BUC

UFG	DENOMINACIÓN	2006	2007	2008	2009	2010	2011	2012	2013	2014	2015	2016	2017	% INCR. 16/17
01	DPTO. ANATOMÍA Y BIOLOGÍA CELULAR	18.035	16.274	13.800	20.011	10.758	7.056	7.937	3.850	4.115	4.041	4.053	3.356	-17,2
02	DPTO. BIOLOGÍA MOLECULAR	28.529	27.700	30.475	28.382	17.741	10.633	13.386	9.767	9.739	11.846	14.532	10.935	-24,8
03	DPTO. CIENCIA E I. DEL TERRENO Y MATERIALES	10.958	14.233	10.634	12.287	6.876	7.490	6.704	6.322	6.603	6.220	8.006	8.452	5,6
04	DPTO. CIENCIAS HISTÓRICAS	32.362	62.114	59.739	50.724	39.313	31.284	33.202	23.436	19.765	18.755	20.116	16.633	-17,3
05	DPTO. CIENCIAS Y T. DEL AGUA	17.242	16.661	20.838	15.262	11.145	10.178	10.841	10.922	9.726	11.463	6.783	7.270	7,2
06	DPTO. CIENCIAS MÉDICAS Y QUIRÚRGICAS	7.662	6.737	7.920	9.445	6.369	6.619	4.474	3.490	2.818	3.393	1.583	1.741	10,0
07	DPTO. DERECHO PÚBLICO	28.791	26.416	29.787	28.437	17.098	17.525	17.371	17.120	16.801	17.145	13.375	7.465	-44,2
08	DPTO. ING. ESTRUCTURAL Y MECÁNICA	10.617	8.255	6.158	7.411	6.267	8.707	6.312	5.712	5.643	5.471	7.040	7.086	0,7
09	DPTO. TRANSPORTES Y T. PROYECTOS	20.465	8.830	9.220	10.592	8.121	7.802	7.989	7.021	8.476	7.896	10.803	11.810	9,3
10	DPTO. ECONOMÍA	25.457	24.178	22.988	26.006	15.657	18.614	17.012	18.681	20.731	21.136	14.137	14.128	-0,1
11	DPTO. EDUCACIÓN	27.173	16.864	11.185	18.685	12.336	10.386	12.452	13.042	13.322	13.154	12.819	12.798	-0,2
12	DPTO. INGENIERÍA DE COMUNICACIONES	12.715	13.971	22.267	14.068	11.155	9.014	11.262	9.154	9.344	8.409	9.404	8.601	-8,5
13	DPTO. FILOLOGÍA	16.190	13.102	16.690	14.793	8.885	7.542	11.147	8.227	10.695	9.996	33.478	6.406	-80,9
14	DPTO. FÍSICA APLICADA	11.461	21.789	14.538	14.368	16.551	15.580	15.840	17.734	18.700	20.013	22.329	23.521	5,3
15	DPTO. FÍSICA MODERNA	11.083	7.380	6.200	5.927	6.508	6.484	7.206	7.414	7.585	8.608	10.211	6.726	-34,1
16	DPTO. FISIOLÓGIA Y FARMACOLOGÍA	18.349	17.068	15.196	16.603	9.182	10.962	7.207	6.132	5.087	5.592	6.621	5.446	-17,7
17	DPTO. GEOGRAFÍA Y URBANISMO	17.521	16.349	18.880	19.186	10.931	11.795	10.487	11.017	8.718	8.905	8.794	8.662	-1,5
18	DPTO. HISTORIA MODERNA Y CONTEMPORÁNEA	27.893	29.420	34.503	42.470	22.289	20.897	21.250	20.472	21.713	19.209	20.667	18.642	-9,8
19	DPTO. INGENIERÍA ELÉCTRICA Y ENERGÉTICA	17.400	10.067	8.754	8.905	4.563	6.245	4.646	3.663	4.063	4.502	5.043	5.497	9,0
20	DPTO. MATEMÁTICA APLICADA Y C. C.	13.750	15.671	13.488	12.630	9.594	9.897	9.157	9.746	8.524	9.601	9.910	9.092	-8,3
21	DPTO. MATEMÁTICAS, ESTADÍSTICA Y C.	19.773	14.931	16.301	17.586	14.019	13.243	11.824	13.384	11.346	13.368	14.428	11.994	-16,9
22	DPTO. MEDICINA Y PSIQUIATRÍA	2.793	2.021	1.118	1.748	262	1.011	923	338	61	274	0	0	---
23	DPTO. INGENIERÍAS QUÍMICA Y BIOMOLECULAR	11.136	5.775	14.522	10.906	8.980	8.056	7.438	7.839	5.272	4.643	6.578	3.054	-53,6
24	DPTO. INGENIERÍA GEOGRÁFICA Y T. E. G.	9.914	11.227	12.214	11.480	2.969	1.983	2.050	2.440	2.464	2.949	3.054	2.739	-10,3
25	DPTO. ADMINISTRACIÓN DE EMPRESAS	17.987	18.867	18.167	14.924	6.257	8.549	6.188	6.674	5.825	7.424	6.842	6.741	-1,5
26	DPTO. CIENCIAS Y T. DE LA NAVEGACIÓN	13.900	14.547	14.509	16.087	15.317	13.251	14.410	11.717	9.955	9.965	8.923	8.331	-6,6

CUADRO Nº 14
DETALLE POR UFG DEL GASTO EN FONDOS BIBLIOGRÁFICOS,
ADQUIRIDOS A TRAVÉS DE LA BUC

UFG	DENOMINACIÓN	2006	2007	2008	2009	2010	2011	2012	2013	2014	2015	2016	2017	% INCR. 16/17
27	DPTO. DERECHO PRIVADO	32.740	30.809	34.335	29.193	21.827	23.894	19.494	17.752	18.783	19.429	13.993	6.780	-51,5
28	DPTO. ENFERMERÍA	10.835	12.208	12.772	15.280	9.472	9.564	10.083	6.548	6.562	6.364	3.011	2.858	-5,1
29	DPTO. CIENCIAS DE LA TIERRA Y F.M.C.	10.523	9.001	6.522	3.671	3.728	1.988	2.288	3.032	2.520	3.394	2.965	3.428	15,6
30	DPTO. INGENIERÍA INFORMÁTICA Y ELECTRÓNICA	1.953	3.191	1.963	1.015	1.194	3.868	1.608	1.059	1.236	1.394	1.698	1.222	-28,0
50	DPTO. TECNOLOGÍA ELECTRÓNICA	10.826	11.249	8.251	11.574	8.080	7.276	10.904	8.415	7.084	8.619	8.308	2.759	-66,8
51	DPTO. QUÍMICA E INGENIERÍA DE PROCESOS Y R.	0	0	0	0	0	0	0	0	3.615	4.208	3.908	1.793	-54,1
52	INSTITUTO DE FÍSICA DE CANTABRIA	19.585	19.042	14.059	5.739	6.659	7.977	7.191	7.382	3.765	8.128	8.306	5.913	-28,8
61	VICERRECTORADO CULTURA Y PARTICIP.SOCIAL	581	151	344	21	78	0	0	0	0	0	0	0	---
67	BIBLIOTECA UNIVERSITARIA	991.280	1.154.815	1.198.525	1.119.991	1.091.664	1.005.911	1.005.984	1.053.661	1.060.857	1.063.932	1.089.353	979.187	-10,1
68	VICERRECTORADO ORDENACIÓN ACADÉMICA Y P.	59.327	44.013	74.473	46.492	42.125	30.372	23.796	81.521	42.131	67.359	57.774	36.500	-36,8
	TOTAL	1.586.806	1.724.926	1.801.335	1.681.899	1.483.970	1.371.653	1.360.064	1.434.684	1.393.644	1.436.805	1.468.845	1.267.566	-13,7

(1) Las cantidades de algunos años no coinciden con las obligaciones reconocidas en el Presupuesto al pagarse las suscripciones de las revistas en función de las fechas de adjudicación del correspondiente concurso público.

CUADRO Nº 15
RETENCIONES PARA GASTOS GENERALES DE LOS PROYECTOS,
CONVENIOS Y CURSOS (1)

UFG	DENOMINACIÓN	ART.83 LOU UGI	ART.83 LOU FLTQ	PLAN ESTATAL	PROGR. MARCO EUROPEO	CURSOS	OTROS	TOTAL 2017	TOTAL 2016	% INCR.
01	DPTO. ANATOMÍA Y BILOGÍA CELULAR	2.143		8.395				10.538	11.393	-7,5
02	DPTO. BIOLOGÍA MOLECULAR	5.501		35.490				40.991	13.573	202,0
03	DPTO. Cª. E INGENIER. TERRENO Y LOS MATERIALES	66.515		14.276	9.391		18.183	108.365	136.209	-20,4
04	DPTO. CIENCIAS HISTÓRICAS			8.461				8.461	7.258	16,6
05	DPTO. Cª. Y TÉCNICAS DEL AGUA Y MEDIO AMBIENTE	15.508		8.093				23.601	65.842	-64,2
06	DPTO. CIENCIAS MÉDICAS Y QUIRÚRGICAS	41.426		4.887	4.831		6.551	57.695	67.599	-14,7
07	DPTO. DERECHO PÚBLICO	4.658		823		140	909	6.530	5.396	21,0
08	DPTO. INGENIERÍA ESTRUCTURAL Y MECÁNICA					10.045	20.391	30.436	20.179	50,8
09	DPTO. TRANSPORTES Y TECN. PROJ. Y PROCESOS	72.853		48.780	39.887			164.969	168.143	-1,9
10	DPTO. ECONOMÍA	30.347		6.095		32.208	655	69.305	109.311	-36,6
11	DPTO. EDUCACIÓN	7.061		2.419	502	1.740		11.722	5.746	104,0
12	DPTO. INGENIERÍA DE COMUNICACIONES	81.699		50.621	86.100			218.420	185.464	17,8
14	DPTO. FÍSICA APLICADA	31.638		4.961		672		37.271	16.182	130,3
15	DPTO. FÍSICA MODERNA							0	3.615	-100,0
16	DPTO. FISIOLÓGIA Y FARMACOLOGÍA	18.833		30.509			2.000	51.342	33.943	51,3
17	DPTO. GEOGRAFÍA, URBANISMO, ORDENAC. DEL T.	5.213		3.019				8.232	7.643	7,7
18	DPTO. HISTORIA MODERNA Y CONTEMPORÁNEA	3.302		8.528				11.830	15.738	-24,8
19	DPTO. INGENIERÍA ELÉCTRICA Y ENERGÉTICA	26.111		10.834			3.477	40.422	45.364	-10,9
20	DPTO. MATEMÁTICA APLICADA Y Cª DE LA COMP.	10.531		26.413	10.860			47.804	12.536	281,3
21	DPTO. MATEMÁTICAS, ESTADÍSTICA Y COMPUT.	7.875		19.749	3.523		870	32.017	18.380	74,2
23	DPTO. INGENIERÍAS QUÍMICA Y BIOMOLECULAR	29.211		117.976	4.161		17.413	168.761	142.467	18,5
24	DPTO. ING. GEOGRÁFICA Y TÉCN. EXPRESIÓN GRAFICA	4.070					5.397	9.467	6.107	55,0
25	DPTO. ADMINISTRACIÓN DE EMPRESAS	12.337			31.085	14.059		57.481	23.739	142,1
26	DPTO. CIENCIAS Y TÉCNICAS DE LA NAVEGACIÓN					4.200		4.200	3.785	11,0
27	DPTO. DERECHO PRIVADO	13.936				17.986		31.922	22.486	42,0
28	DPTO. ENFERMERÍA	1.261				3.750		5.011	4.360	14,9
29	DPTO. Cª DE LA TIERRA Y FÍSICA DE LA MAT. CONDENS.	29.020		31.855				60.875	55.936	8,8
30	DPTO. INGENIERÍA INFORMÁTICA Y ELECTRÓNICA	12.699		50.417	19.566			82.682	73.145	13,0
50	DPTO. TÉCN. ELECTRÓNICA E ING. SISTEMAS Y AUTOM.	43.193		54.404	5.557		6.868	110.022	83.472	31,8
51	DPTO. QUÍMICA E INGENIERÍA DE PROCESOS Y RECURSOS	10.528			9.684			20.212	11.096	82,2

CUADRO Nº 15 RETENCIONES PARA GASTOS GENERALES DE LOS PROYECTOS, CONVENIOS Y CURSOS (1)

UFG	DENOMINACIÓN	ART.83 LOU UGI	ART.83 LOU FLTQ	PLAN ESTATAL	PROGR. MARCO EUROPEO	CURSOS	OTROS	TOTAL 2017	TOTAL 2016	% INCR.
31	FACULTAD DE FILOSOFÍA Y LETRAS					480		480	531	-9,6
32	FACULTAD DE CIENCIAS							0	747	-100,0
35	ETS DE INGENIEROS DE CAMINOS, C. Y P.					4.362		4.362	0	---
36	FACULTAD DE CIENCIAS ECONÓMICAS Y EMPRESARIALES					4.200		4.200	6.000	-30,0
41	FACULTAD DE EDUCACION					4.605		4.605	8.401	-45,2
45	ETS DE NÁUTICA					8.258		8.258	9.793	-15,7
52	INSTITUTO FÍSICA DE CANTABRIA	6.816		131.529	10.414		434	149.193	164.412	-9,3
54	INSTITUTO INTERNACIONAL DE PREHISTORIA	2.434		25.480	7.349			35.263	15.735	124,1
55	INSTITUTO DE BIOMEDICINA Y BIOTECNOLOGÍA	18.406		70.558	1.809		927	91.700	112.521	-18,5
56	INSTITUTO DE HIDRÁULICA AMBIENTAL	69.865		30.354	36.239			136.458	115.906	17,7
57	SANTANDER FINANCIAL INSTITUTE SANFI					28.604		28.604	23.858	19,9
61	VICERRECTORADO DE CULTURA Y PARTICIPACIÓN SOCIAL						350	350	0	---
62	VICERRECTORADO DE INVESTIGACIÓN Y T. C.				1.051		12.273	13.324	8.975	48,5
68	VICERRECTORADO DE ORDENACIÓN ACADÉMICA Y PROF.	4.200						4.200	4.200	0,0
70	VICERRECTORADO COORDINACIÓN ACCIONES ESTRATÉG.						45	45	0	---
84	SERVICIOS CIENTÍFICO-TÉCNICOS DE INVESTIGACIÓN	2.745						2.745	3.023	-9,2
	TOTAL GENERAL 2017	691.935	0	804.926	282.009	138.758	96.743	2.014.371	1.850.209	8,9
	TOTAL AÑO 2016	568.912	109.585	843.900	189.439	112.031	26.342			
	INCREMENTO	21,6	-100,0	-4,6	48,9	23,9	267,3			

(1) Una vez producido el ingreso en la Tesorería de la U.C.



PRESUPUESTO
2017

MEMORIA DE LIQUIDACION

3 - Evolución Balance de Situación

CUADRO Nº 16 EVOLUCIÓN BALANCE DE SITUACIÓN (2013-2017)

BALANCE	2013	2014	2015	2016	2017
A) INMOVILIZADO	153.472.308	148.273.750	141.660.022	135.746.761	133.160.199
I. Inversiones destinadas al uso general					
II. Inmovilizaciones inmateriales					
III. Inmovilizaciones materiales	153.378.066	148.179.508	141.657.885	135.744.624	133.158.062
IV. Inversiones gestionadas					
V. Inversiones financieras permanentes	94.242	94.242	2.137	2.137	2.137
B) GASTOS A DISTRIBUIR EN VARIOS EJERCICIOS	3.447.000	2.921.000	2.431.000	1.978.000	1.565.000
C) ACTIVO CIRCULANTE	37.358.149	30.130.655	31.803.799	29.792.981	31.446.934
I. Existencias					
II. Deudores	8.646.216	4.321.356	5.939.659	6.872.374	6.728.990
III. Inversiones financieras temporales	36.449	43.195	37.699	30.848	42.654
IV. Tesorería	28.675.484	25.766.104	25.826.441	22.889.759	24.675.290
V. Ajustes por periodificación					
TOTAL ACTIVO	194.277.457	181.325.405	175.894.821	167.517.742	166.172.133
A) FONDOS PROPIOS	138.061.847	131.444.340	124.696.040	117.520.217	113.951.630
I. Patrimonio	140.353.346	140.353.346	140.353.346	140.353.346	140.353.346
II. Reservas					
III. Resultados de ejercicios anteriores	7.093.471	-2.291.499	-8.909.005	-15.657.306	-22.833.129
IV. Resultados del ejercicio	-9.384.970	-6.617.507	-6.748.301	-7.175.823	-3.568.587
B) PROVISIONES PARA RIESGOS Y GASTOS	4.392.950	3.615.745	2.812.512	2.663.270	2.406.022
C) ACREEDORES A LARGO PLAZO	21.196.633	19.584.823	17.803.603	17.894.252	16.370.760
I. Emisiones de obligaciones y otros valores negociables					
II. Otras deudas a largo plazo	21.196.633	19.584.823	17.803.603	17.894.252	16.370.760
III. Desembolsos pendientes sobre acciones no exigidos					
D) ACREEDORES A CORTO PLAZO	30.626.027	26.680.497	30.582.666	29.440.003	33.443.721
I. Emisiones de obligaciones y otros valores negociables					
II. Deudas con entidades de crédito					
III. Acreedores	9.107.513	7.476.100	9.660.074	9.204.509	11.437.610
IV. Ajustes por periodificación	21.518.514	19.204.397	20.922.592	20.235.494	22.006.111
E) PROVISIONES PARA RIESGOS Y GASTOS A CORTO PLAZO					
TOTAL PASIVO	194.277.457	181.325.405	175.894.821	167.517.742	166.172.133



PRESUPUESTO
2017

MEMORIA DE LIQUIDACION

4 - Indicadores SIU

Se incluye el cálculo para el ejercicio 2017 de algunos indicadores del Sistema Integrado de Información Universitaria relativos al ámbito económico, identificados con los códigos correspondientes del SIU.

I. Modificación Presupuestaria

IND.1. Índice de Modificación del Presupuesto de gasto

Modificaciones Presupuestarias		Presupuesto Inicial	2017	2015	2014
26.790.242		107.553.269	24,91%	30,38%	28,91%

Cap.	Nombre del Capítulo	Modificaciones Presupuestarias	Presupuesto Inicial	2017	2015	2014
1	Gastos de personal	0	68.935.860	---	---	0,22%
2	Gastos corrientes en bienes y servicios	3.302.395	13.328.969	24,78%	14,83%	13,39%
3	Gastos financieros	15.916	47.890	33,24%	66,06%	22,85%
4	Transferencias corrientes	1.550.906	1.571.006	98,72%	111,80%	101,25%
6	Inversiones reales	21.921.025	20.553.802	106,66%	100,35%	144,95%
7	Transferencias de capital	0	326.510	---	20,6%	---
8	Activos financieros	0	100.000	---	---	1,61%
9	Pasivos financieros	0	2.689.232	---	---	---
Suma:		26.790.242	107.553.269	24,91%	30,38%	28,91%

II. Ejecución Presupuestaria

IND. 2. Grado de ejecución del presupuesto de gasto

Obligaciones Reconocidas Netas.		Créditos presupuestarios definitivos		2017	2016	2015	2014
105.660.312		134.343.511		78,65%	78,17%	80,22%	80,81%
Cap.	Nombre del Capítulo	Obligaciones Reconocidas Netas	Créditos presupuestarios definitivos	2017	2016	2015	2014
1	Gastos de personal	68.069.248	68.935.860	98,74%	98,41%	99,49%	99,99%
2	Gastos corrientes en bienes y servicios	12.053.752	16.631.365	72,48%	71,09%	80,58%	82,28%
3	Gastos financieros	59.201	63.805	92,78%	95,48%	98,92%	95,94%
4	Transferencias corrientes	2.242.761	3.121.912	71,84%	67,41%	75,65%	87,18%
6	Inversiones reales	22.327.368	42.474.827	50,20%	48,30%	50,73%	49,83%
7	Transferencias de capital	326.510	326.510	100,00%	99,30%	100,00%	100,00%
8	Activos financieros	73.202	100.000	73,20%	42,38%	66,93%	73,95%
9	Pasivos financieros	508.270	2.689.232	18,90%	100,00%	100,00%	100,00%
		105.660.312	134.343.511	78,65%	78,17%	80,22%	80,81%

IND. 21. Grado de ejecución del presupuesto de ingresos

Derechos Reconocidos Netos	Previsiones presup. definitivas	2017	2016	2015	2014
107.708.840	134.343.511	80,17%	77,26%	81,68%	76,34%

Cap.	Nombre del Capítulo	Derechos Reconocidos Netos	Previsiones presupuestarias definitivas	2017	2016	2015	2014
3	Tasas, precios públicos y otros	19.410.424	21.478.205	90,37%	91,91%	104,69%	99,53%
4	Transferencias corrientes	73.287.172	72.852.926	100,60%	99,53%	102,48%	100,10%
5	Ingresos patrimoniales	519.571	540.000	96,22%	93,57%	93,88%	97,73%
7	Transferencias de capital	11.915.885	15.239.070	78,19%	67,96%	99,35%	96,14%
8	Activos financieros	61.397	22.074.265	0,28%	0,20%	0,32%	0,25%
9	Pasivos financieros	2.514.391	2.159.045	116,46%	112,04%	34,33%	-0,35%
		107.708.840	134.343.511	80,17%	77,26%	81,68%	76,34%

IND. 3. Grado de ejecución del presupuesto de gasto corriente

Obligaciones Reconocidas Netas	Créditos presup. definitivos por operaciones corrientes	2017	2016	2015	2014
82.424.962	88.752.942	92,87%	92,31%	95,80%	96,85%

Cap.	Nombre del Capítulo	Obligaciones Reconocidas Netas	Créditos presupuestarios definitivos por operaciones corrientes	2017	2016	2015	2014
1	Gastos de personal	68.069.248	68.935.860	98,74%	98,41%	99,49%	99,99%
2	Gastos corrientes en bienes y servicios	12.053.752	16.631.365	72,48%	71,09%	80,58%	82,28%
3	Gastos financieros	59.201	63.805	92,78%	95,48%	98,92%	95,94%
4	Transferencias corrientes	2.242.761	3.121.912	71,84%	67,41%	75,65%	87,18%
		82.424.962	88.752.942	92,87%	92,31%	95,80%	96,85%

IND. 23. Grado de ejecución del presupuesto de ingresos corrientes

Derechos Reconocidos Netos		Previsiones presup. definitivas por operaciones corrientes	2017	2016	2015	2014
		94.871.131	98,26%	93,83%	101,79%	99,96%
93.217.166						
Cap.	Nombre del Capítulo	Derechos Reconocidos Netos	Previsiones presup. definitivas por operaciones corrientes	2016	2015	2014
3	Tasas, precios públicos y otros	19.410.424	21.478.205	91,91%	104,70%	99,53%
4	Transferencias corrientes	73.287.172	72.852.926	99,53%	102,48%	100,10%
5	Ingresos patrimoniales	519.570	540.000	93,57%	93,89%	97,73%
		93.217.166	94.871.131	93,83%	101,79%	99,96%

III. Cumplimiento presupuestario

IND. 4. Realización de Pagos

		Pagos Realizados		Obligaciones Reconocidas		2017		2015		2014	
		Netas		Netas							
		104.641.565		105.660.312		99,04%		98,15%		98,17%	
Cap.	Nombre del Capítulo	Pagos Realizados	Obligaciones Reconocidas	2017	2016	2015	2014	2016	2015	2014	2014
		Netas		Netas							
1	Gastos de personal	67.362.482	68.069.248	98,96%	99,01%	99,03%	99,07%	99,01%	99,03%	99,07%	99,07%
2	Gastos corrientes en bienes y servicios	11.999.416	12.053.752	99,55%	99,60%	91,81%	92,32%	99,60%	91,81%	92,32%	92,32%
3	Gastos financieros	59.201	59.201	100,00%	100,00%	98,43%	99,98%	100,00%	98,43%	99,98%	99,98%
4	Transferencias corrientes	2.237.546	2.242.761	99,77%	99,68%	99,65%	99,66%	99,68%	99,65%	99,66%	99,66%
6	Inversiones reales	22.074.938	22.327.368	98,87%	99,13%	98,40%	98,08%	99,13%	98,40%	98,08%	98,08%
7	Transferencias de capital	326.510	326.510	100,00%	100,00%	100,00%	100,00%	100,00%	100,00%	100,00%	100,00%
8	Activos financieros	73.202	73.202	100,00%	100,00%	100,00%	100,00%	100,00%	100,00%	100,00%	100,00%
9	Pasivos financieros	508.270	508.270	100,00%	100,00%	100,00%	100,00%	100,00%	100,00%	100,00%	100,00%
		104.641.565	105.660.312	99,04%	99,12%	98,15%	98,17%	99,12%	98,15%	98,17%	98,17%

IND.24. Realización de Cobros

Recaudación	Derechos Reconocidos Netos	2017	2016	2015	2014
101.858.312	107.708.840	94,57%	93,63%	94,54%	95,82%

Cap.	Nombre del Capítulo	Recaudación	Derechos Reconocidos Netos	2017	2016	2015	2014
3	Tasas, precios públicos y otros	15.149.297	19.410.424	78,05%	76,42%	77,72%	81,16%
4	Transferencias corrientes	72.481.961	73.287.172	98,90%	97,57%	98,62%	99,67%
5	Ingresos patrimoniales	477.215	519.571	91,85%	81,69%	92,18%	89,04%
7	Transferencias de capital	11.289.456	11.915.885	94,74%	97,84%	99,29%	99,72%
8	Activos financieros	61.397	61.397	100,00%	100,00%	100,00%	100,00%
9	Pasivos financieros	2.398.986	2.514.391	95,41%	100,00%	100,00%	100,00%
	101.858.312	107.708.840	107.708.840	94,57%	93,63%	94,54%	95,82%

IND.5. Realización de Pagos excluido capítulo I

Tipo de Presupuesto: Presupuesto de Gasto

Pagos realizados excluido el capítulo I	Obligaciones Reconocidas Netas excluidas las del Capítulo I	2017	2016	2015	2014
37.279.083	37.591.064	99,17%	99,34%	96,49%	96,45%

IND.25. Realización de cobros excluidos los procedentes de la CCAA

Tipo de Presupuesto: Presupuesto de Ingreso

Recaudación neta excluida la de las CCAA	Derechos Reconocidos Netos excluidos los procedentes de las CCAA (art. 45 y 75)	2017	2016	2015	2014
30.151.510	35.395.333	85,19%	85,32%	86,64%	87,68%

IND.28. Realización de Cobros excluidos los procedentes del Estado

Tipo de Presupuesto: Presupuesto de Ingreso

Recaudación neta (excluido el Estado)	Derechos Reconocidos Netos excluidos los procedentes del Estado (art. 40 y 70)	2014	2015	2016	2017
97.054.503	103.389.131	93,88%	94,31%	93,39%	95,58%

IV. Estructura del presupuesto de gastos (Obligaciones Reconocidas Netas)

Distribución de las Obligaciones Reconocidas Netas por capítulo

Capítulo 1	Capítulo 2	Capítulo 3	Capítulo 4	Capítulo 6	Capítulo 7	Capítulo 8	Capítulo 9
68.069.248	12.053.752	59.201	2.242.761	22.327.368	326.510	73.202	508.270
64,42%	11,41%	0,06%	2,12%	21,13%	0,31%	0,07%	0,48%

	2017	2016	2015	2014
IND. 7. Porcentaje de gasto corriente	78,01%	79,50%	77,49%	78,23%
IND. 8. Porcentaje de gasto no corriente	21,99%	20,49%	22,51%	21,22%
IND. 11. Porcentaje de gastos de personal (cap. I) sobre gasto total	64,42%	66,10%	65,17%	65,76%
IND. 12. Porcentaje de gastos de personal (cap. I) sobre gasto corriente (cap. I, II, III, IV)	82,58%	83,14%	84,11%	84,05%
IND. 13. Porcentaje de gastos corrientes en bienes y servicios (cap. II) sobre gasto total	11,41%	11,47%	10,54%	10,47%
IND. 14. Porcentaje de gastos corrientes de bienes y servicios (Cap. II) sobre gasto corriente (cap. I, II, III, IV)	14,62%	14,42%	13,61%	13,38%
IND. 15. Porcentaje de gasto financiero (cap. III) sobre gasto total	0,06%	0,10%	0,13%	0,08%
IND. 16. Porcentaje de gastos financieros (cap. III) sobre gasto corriente (cap. I, II, III, IV)	0,07%	0,13%	0,17%	0,10%

V. Estructura del presupuesto de ingresos (Derechos Reconocidos Netos)

Distribución de los ingresos (Derechos Reconocidos Netos) por capítulo

	Capítulo 3	Capítulo 4	Capítulo 5	Capítulo 7	Capítulo 8	Capítulo 9	2017	2016	2015	2014
	19.410.424 18,02%	73.287.172 68,04%	519.571 0,48%	11.915.885 11,06%	61.397 0,06%	2.514.391 2,33%				
IND. 31. Nivel de Recursos Propios							18,50%	19,04%	20,41%	21,15%
IND. 36. Porcentaje de tasas y precios públicos sobre ingresos totales							11,17%	11,87%	12,38%	13,14%
IND. 39. Porcentaje de tasas, precios públicos y otros ingresos sobre recursos propios							85,01%	84,59%	83,74%	83,09%
IND. 38. Porcentaje de tasas, precios públicos y otros ingresos sobre ingresos totales							15,73%	16,11%	17,09%	17,58%
IND. 40. Grado de financiación ajena (excluido operaciones financieras)							79,10%	79,25%	77,60%	78,79%
IND. 41. Grado de dependencia externa							81,44%	80,91%	79,52%	78,78%
IND. 42. Grado de dependencia de la CCAA							67,14%	69,18%	65,19%	67,63%
IND. 43. Grado de dependencia del Estado							4,01%	4,65%	5,00%	5,83%
IND. 48. Carga financiera							0,06%	0,66%	0,70%	0,64%



PRESUPUESTO
2017

MEMORIA DE LIQUIDACION

5 - Pasivos Financieros

Resumen de Pasivos Financieros

El detalle de este epígrafe al 31 de diciembre de 2017, según los datos de la contabilidad financiera, es el siguiente (en euros):

	Corto plazo	Largo plazo	Total
Convocatoria Infraestructura científica 2006	51.651		51.651
Convocatoria Infraestructura científica 2008 (*)	1.146.429	99.144	1.245.573
Innocampus (*)	863.292	2.106.136	2.969.428
Innplanta	89.223	672.050	761.273
Gieducan Campus Torrelavega	1.091.899	6.551.396	7.643.295
Cofinanciación FEDER Conv. Infr. científica 2010	545.820		545.820
Cofinanciación FEDER Plan Nacional 2011	2.430.527		2.430.527
Cofinanciación FEDER Plan Nacional 2012		662.600	662.600
Cofinanciación FEDER Plan Nacional 2013-Excelencia		15.125	15.125
Cofinanciación FEDER Plan Nacional 2013-Retos		332.145	332.145
Cofinanciación FEDER Plan Nacional 2014-Excelencia		517.275	517.275
Cofinanciación FEDER Plan Nacional 2014-Retos		1.303.654	1.303.654
Cofinanciación FEDER Programa Jóvenes Investigadores		101.640	101.640
Cofinanciación FEDER Plan Estatal 2015-Excelencia		196.201	196.201
Cofinanciación FEDER Plan Estatal 2015-Retos		974.958	974.958
Cofinanciación FEDER Plan Estatal 2015-Retos Colaboración		310.847	310.847
Cofinanciación FSE Plan Estatal 2014-Empleo Joven		411.064	411.064
Cofinanciación FEDER Conv. Infr. científica 2015		185.000	185.000
Cofinanciación FEDER Plan Estatal 2016-Excelencia		270.677	270.677
Cofinanciación FEDER Plan Estatal 2016-Retos		1.558.722	1.558.722
Cofinanciación FEDER Plan Estatal 2016-Retos Colaboración		102.124	102.124
Total	6.218.841	16.370.758	22.589.599

(*) Parcialmente cofinanciado con FEDER.

A continuación se presenta información detallada para cada uno de los endeudamientos.

Convocatoria Infraestructura científica 2006

Descripción: Anticipo reembolsable para la realización de proyectos de infraestructura científico-tecnológica, conforme a la concesión recibida con fecha 15 de Marzo de 2007 en la que se aprobaban 4 proyectos presentados a la convocatoria de ayudas realizada por el MEC con fecha 10/02/2006.

Tercero: Ministerio de Economía y Competitividad

Fecha aprobación Consejo Social: 22/06/2007

Cuantía total: 556.433,61

En el ejercicio 2012 se produjo el reintegro de la cuantía no ejecutada del anticipo reembolsable, por un importe total de 19.960,79.

Cuantía pendiente a 31/12/2017: 51.651,19

Interés: 0%

Plazo de reembolso: 10 años, según el siguiente cuadro de amortización (*):

Fecha de vencimiento	Cuota de amortización (euros)
02/02/2009	55.643
02/02/2010	55.643
02/02/2011	55.643
02/02/2012	55.643
02/02/2013	55.643
02/02/2014	51.651
02/02/2015	51.651
02/02/2016	51.652
02/02/2017	51.652
02/02/2018	51.652
TOTAL	536.473

(*) Como consecuencia del reintegro realizado en 2012 se revisa por parte del Ministerio el cuadro de amortización que inicialmente se había aprobado, de modo que a partir de 2014 se aplica la cantidad revisada.

Con fecha 23/05/2007 la UC firmó un convenio con IDICAN (actualmente SODERCAN) para que aporte cada año a la UC la cantidad a amortizar.

Convocatoria Infraestructura científica 2008

Descripción: Anticipo reembolsable para la realización de proyectos de infraestructura científico-tecnológica, conforme a la concesión recibida con fecha 21 de septiembre de 2009 en la que se aprobaban once proyectos presentados a la convocatoria de ayudas realizada por el MEC con fecha 18/04/2008.

Tercero: Ministerio de Economía y Competitividad

Fecha aprobación Consejo Social: 18/12/2009

Cuantía total: 2.118.727,44, de los cuales 1.059.363,76 están financiados con fondos FEDER.

En los ejercicios 2012 y 2013 se produjo el reintegro de 3.261,13 y 30.454,92 respectivamente como cuantías no ejecutadas del anticipo reembolsable, correspondientes un 50% a la cuantía financiada con fondos FEDER y un 50% a la cuantía restante.

Cuantía pendiente a 31/12/2017: 1.245.573,37 de los cuales 1.042.505,70 están financiados con fondos FEDER por lo cual no son endeudamiento real (cuantía restante: 203.067,67).

Interés: 0%

Plazo de reembolso:

- Hasta el 31 de diciembre de 2015 para la parte financiada con fondos FEDER. Ante el cumplimiento del plazo se consultó al Ministerio, recibiendo como respuesta que las ayudas FEDER se encuentran en fase de revisión de las justificaciones, a cuya finalización se producirán los libramientos.
- 10 años según el siguiente cuadro de amortización para el resto (*):

Fecha de vencimiento	Cuota de amortización (euros)
31/10/2010	105.936
31/10/2011	105.936
31/10/2012	105.936
31/10/2013	105.936
31/10/2014	103.923
31/10/2015	103.923
31/10/2016	103.923
31/10/2017	103.924
31/10/2018	103.924
31/10/2019	99.145
TOTAL	1.042.506

(*) Como consecuencia de los reintegro realizados en 2012 y 2013 se revisa por parte del Ministerio el cuadro de amortización que inicialmente se había aprobado, de modo que a partir de 2014 se aplica la cantidad revisada.

Con fecha 22/02/2010 la UC firmó un convenio con IDICAN (actualmente SODERCAN) para que aporte cada año a la UC la cantidad a amortizar.

INNOCAMPUS

Descripción: Anticipo reembolsable correspondiente a la convocatoria de subvenciones del año 2010 para iniciativas de I+D+i y Transferencia de Conocimiento a través del Programa INNOCAMPUS, en el marco del Programa Campus de Excelencia Internacional, conforme a la concesión recibida con fecha 10 de diciembre de 2010, según la que se concede un total de 4.000.000 € que se destinarán a tres acciones:

- Desarrollo del Cluster en Energías Renovables Marinas en el CCI-CIAE.
- Nucleación de cluster de Biomedicina –CIBB.
- Computación Avanzada como servicio Transversal a los clusters de Innovación.

Tercero: Ministerio de Economía y Competitividad

Fecha aprobación Consejo Social: 20/12/2010

Cuantía total: 4.000.000, de los cuales 600.000 están financiados con fondos FEDER por lo cual no son endeudamiento real. En el ejercicio 2013 se produjo el reintegro de la cuantía no ejecutada, por un importe total de 49.120,91, correspondientes 7.368,14 a la cuantía financiada con fondos FEDER y 41.752,77 a la cuantía restante.

Cuantía pendiente a 31/12/2017: 2.969.428,44, de los cuales 592.632 están financiados con fondos FEDER.

Interés: 1,17 %

Plazo de reembolso:

- Hasta el 31 de octubre de 2013 para los 592.632 financiados con fondos FEDER. Ante el cumplimiento del plazo se consultó al Ministerio, recibiendo como respuesta que las ayudas FEDER se encuentran en fase de revisión de las justificaciones, a cuya finalización se producirán los libramientos.
- Para los 2.944.760,09 restantes 15 años, con un periodo de carencia de 3 años y 12 pagos anuales según el siguiente cuadro de amortización (*).

AÑO	CUOTA	PRINCIPAL	INTERESES
2014	316.184	274.991	41.193
2015	316.183	278.208	37.975
2016	316.183	281.463	34.720
2017	297.056	267.530	29.526
2018	297.056	270.660	26.396
2019	297.056	273.827	23.229
2020	297.056	277.031	20.025
2021	297.056	280.272	16.784
2022	297.056	283.551	13.505

AÑO	CUOTA	PRINCIPAL	INTERESES
2023	297.056	286.869	10.187
2024	297.056	290.225	6.831
2025	297.056	293.621	3.435
TOTAL	3.622.054	3.358.247	263.807

(*)Tabla actualizada a partir de la anualidad 2017 por el Ministerio en resolución de 26/09/2016, eliminándose de ella los intereses del periodo de carencia que se recogían en la tabla original, que no obstante se mantienen como pendientes en la contabilidad financiera por el principio de prudencia.

INNPLANTA

Descripción: Anticipo reembolsable correspondiente al Subprograma de Actuaciones Científico-tecnológicas para las Entidades Públicas Instaladas en los Parques Científicos y Tecnológicos (INNPLANTA), primera anualidad, conforme a la concesión recibida con fecha 16 de noviembre de 2010, según la que se concede un total de 1.055.250 € a aportar según las siguientes anualidades:

- Año 2010: 864.115
- Año 2011: 191.135

Tercero: Ministerio de Economía y Competitividad, a través de la Sociedad Gestora del Parque Científico Tecnológico de Cantabria S.L., como entidad promotora del proyecto.

Fecha aprobación Consejo Social: 20/12/2010

Cuantía total: 1.055.250. En el ejercicio 2012 se produjo el reintegro de la cuantía no ejecutada del anticipo reembolsable, por un importe total de 40,96.

Cuantía pendiente a 31/12/2017: 761.272,73

Interés: 1,17 %

Plazo de reembolso: 15 años, con un periodo de carencia de 3 años y 12 pagos anuales según el siguiente cuadro de amortización (*):

AÑO	CUOTA	PRINCIPAL	INTERESES	
			ACTUALIZACIÓN PERIODO CARENCIA	INTERESES
2014	80.355	67.489	2.397	10.469
2015	98.129	83.208	2.955	11.967
2016	98.133	84.181	2.990	10.959
2017	98.133	85.166	3.025	9.939
2018	98.133	86.163	3.060	8.907
2019	98.133	87.171	3.096	7.863
2020	98.133	88.191	3.132	6.807
2021	98.133	89.222	3.169	5.738
2022	98.133	90.266	3.206	4.657
2023	98.133	91.322	3.243	3.564
2024	98.133	92.391	3.281	2.457
2025	98.133	93.472	3.319	1.338
2026	17.775	16.967	603	206
TOTAL	1.177.553	1.055.209	37.474	84.870

(*) Como consecuencia del reintegro realizado en 2012 se revisa por parte del Ministerio el cuadro de amortización que inicialmente se había aprobado.

Campus Torrelavega

Descripción: Indemnización según lo establecido en el Acuerdo de Resolución de 26/01/2010 del convenio suscrito entre la Universidad de Cantabria y la sociedad "Gestión de Infraestructuras Educativas de Cantabria, S.L." el 13 de octubre de 2005 relativo al edificio y urbanización del Campus de Torrelavega.

Tercero: GIEDUCAN en origen, Sociedad CEP Cantabria S.L. en la actualidad.

Fecha aprobación Consejo Social: 18/12/2009

Cuantía total: 17.229.999,64

Cuantía pendiente a 31/12/2017: 7.643.295,40

Plazo de reembolso: 15 años según el siguiente cuadro de amortización:

Fecha de vencimiento	Cuota de amortización (euros)
30/06/2010	574.333
31/12/2010	574.333
30/06/2011	574.333
31/12/2011	574.333
30/06/2012	574.333
31/12/2012	574.333
30/06/2013	574.333
31/12/2013	574.333
30/06/2014	574.333
31/12/2014	574.333
30/06/2015	574.333
31/12/2015	574.333
30/06/2016	574.333
31/12/2016	574.333
30/06/2017	574.333
31/12/2017	574.333
30/06/2018	574.333
31/12/2018	574.333
30/06/2019	574.333
31/12/2019	574.333
30/06/2020	574.334
31/12/2020	574.334
30/06/2021	574.334
31/12/2021	574.334
30/06/2022	574.334
31/12/2022	574.334
30/06/2023	574.334
31/12/2023	574.334
30/06/2024	574.334
31/12/2024	574.334
TOTAL	17.230.000

Convocatoria Infraestructura científica 2010

Descripción: Anticipo reembolsable para la realización de proyectos de infraestructura científico-tecnológica, conforme a la concesión recibida con fecha 21 de mayo de 2012 en la que se aprobaban doce proyectos presentados a la convocatoria de ayudas realizada por el MICINN con fecha 10/08/2010. La convocatoria está cofinanciada por fondos FEDER, y el anticipo reembolsable corresponde al adelanto de la cofinanciación FEDER por el Ministerio hasta que se produzca el libramiento de los fondos por parte del FEDER, que se realizará en formalización, aplicándose a la amortización del anticipo reembolsable.

Tercero: Ministerio de Economía y Competitividad.

Fecha aprobación Consejo Social: 27/07/2012.

Cuantía total: 783.439,11

En los ejercicios 2013, 2014 y 2016 se produjo el reintegro de cuantías no ejecutadas del anticipo reembolsable, por importes de 210.791,17, 12.456,29 y 14.371,18 respectivamente.

Cuantía pendiente a 31/12/2017: 545.820,47 financiados con fondos FEDER, por lo cual no son endeudamiento real.

Interés: 0%

Plazo de reembolso: Hasta el 31 de diciembre de 2016. Ante el cumplimiento del plazo se consultó al Ministerio, recibiendo como respuesta que las ayudas FEDER se encuentran en fase de revisión de las justificaciones, a cuya finalización se producirán los libramientos.

Cofinanciación FEDER Plan Nacional 2011

Descripción: Anticipo reembolsable correspondiente al adelanto del Ministerio de Ciencia e Innovación de la parte financiada por fondos FEDER de las ayudas concedidas a la UC dentro del Subprograma de proyectos de Investigación Fundamental No Orientada (Programa Nacional de Proyectos de Investigación del VI Plan Nacional de I+D+i) conforme a la concesión recibida con fecha 20 de diciembre de 2011 sobre la convocatoria del MICINN publicada en el BOE de 21 de diciembre de 2010. La convocatoria está cofinanciada por fondos FEDER, y el anticipo reembolsable corresponde al adelanto de la cofinanciación FEDER por el Ministerio hasta que se produzca el libramiento de los fondos por parte del FEDER, que se realizará en formalización, aplicándose a la amortización del anticipo reembolsable.

Tercero: Ministerio de Economía y Competitividad.

Fecha aprobación Consejo Social: 23/03/2012.

Cuantía total: 2.437.469,99

En los ejercicios 2015 y 2016 se produjeron reintegros de cuantías no ejecutadas del anticipo reembolsable, por importes de 294,65 y 6.648,44 respectivamente. En 2017 se ha producido un reintegro de 0,21 €.

Cuantía pendiente a 31/12/2017: 2.430.526,69 financiados con fondos FEDER, por lo cual no son endeudamiento real.

Interés: 0%

Plazo de reembolso: Hasta el 1 de enero de 2018.

Cofinanciación FEDER Plan Nacional 2012

Descripción: Anticipo reembolsable correspondiente al adelanto del Ministerio de Economía y Competitividad de la parte financiada por fondos FEDER de las ayudas concedidas a la UC dentro del Subprograma de proyectos de Investigación Fundamental No Orientada (Programa Nacional de Proyectos de Investigación del VI Plan Nacional de I+D+i) conforme a la concesión recibida con fecha 13 de junio de 2013 sobre la convocatoria del MINECO publicada en el BOE de 31 de diciembre de 2011. La convocatoria está cofinanciada por fondos FEDER, y el anticipo reembolsable corresponde al adelanto de la cofinanciación FEDER por el Ministerio hasta que se produzca el libramiento de los fondos por parte del FEDER, que se realizará en formalización, aplicándose a la amortización del anticipo reembolsable.

Tercero: Ministerio de Economía y Competitividad.

Fecha aprobación Consejo Social: 22/07/2013.

Cuantía total: 672.280,88 financiados en su totalidad con fondos FEDER.

En el ejercicio 2016 se produjo el reintegro de cuantías no ejecutadas del anticipo reembolsable, por importe de 9.681,11.

Cuantía pendiente a 31/12/2017: 662.599,77 financiados con fondos FEDER, por lo cual no son endeudamiento real.

Interés: 0%

Plazo de reembolso: Hasta el 1 de enero de 2019.

Cofinanciación FEDER Plan Nacional 2013 - Excelencia

Descripción: Anticipo reembolsable correspondiente al adelanto del Ministerio de Economía y Competitividad de la parte financiada por fondos FEDER de las ayudas concedidas a la UC dentro de la convocatoria 2013 del Plan Estatal de Investigación Científica y Técnica y de Innovación 2013-2016 en la modalidad Programa Estatal de Fomento de la Investigación Científica y Técnica de Excelencia, Subprograma Estatal de Generación de Conocimiento, Modalidad 1: Proyectos de I+D, conforme a la concesión recibida con fecha 17 de noviembre de 2014 sobre la convocatoria del MINECO publicada en el BOE de 6 de noviembre de 2013.

Las convocatorias están cofinanciadas por fondos FEDER, y los anticipos reembolsables corresponden al adelanto de la cofinanciación FEDER por el Ministerio hasta que se produzca el libramiento de los fondos por parte del FEDER, que se realizará en formalización, aplicándose a la amortización del anticipo reembolsable.

Tercero: Ministerio de Economía y Competitividad.

Fecha aprobación Consejo Social: 06/03/2015.

Cuantía total: 15.125, financiados en su totalidad con fondos FEDER.

Cuantía pendiente a 31/12/2017: 15.125 financiados con fondos FEDER, por lo cual no son endeudamiento real.

Interés: 0%

Plazo de reembolso: Antes del 1 de enero de 2020.

Cofinanciación FEDER Plan Nacional 2013 - Retos

Descripción: Anticipo reembolsable correspondiente al adelanto del Ministerio de Economía y Competitividad de la parte financiada por fondos FEDER de las ayudas concedidas a la UC dentro de la convocatoria 2013 del Plan Estatal de Investigación Científica y Técnica y de Innovación 2013-2016 en la modalidad Programa Estatal de Investigación, Desarrollo e Innovación Orientada a los Retos de la Sociedad, Modalidad 1: “Retos de Investigación”, Proyectos de I+D+i, conforme a la concesión recibida con fecha 1 de agosto de 2014 sobre la convocatoria del MINECO publicada en el BOE de 6 de noviembre de 2013.

Las convocatorias están cofinanciadas por fondos FEDER, y los anticipos reembolsables corresponden al adelanto de la cofinanciación FEDER por el Ministerio hasta que se produzca el libramiento de los fondos por parte del FEDER, que se realizará en formalización, aplicándose a la amortización del anticipo reembolsable. La financiación se recibió en dos anualidades:

- Año 2015: 232.501,50.
- Año 2016: 99.643,49.

Tercero: Ministerio de Economía y Competitividad.

Fecha aprobación Consejo Social: 06/03/2015.

Cuantía total: 332.144,49

Cuantía pendiente a 31/12/2017: 332.144,99 financiados con fondos FEDER, por lo cual no son endeudamiento real.

Interés: 0%

Plazo de reembolso: Antes del 1 de enero de 2020.

Cofinanciación FEDER Plan Nacional 2014 - Excelencia

Descripción: Anticipo reembolsable correspondiente al adelanto del Ministerio de Economía y Competitividad de la parte financiada por fondos FEDER de las ayudas concedidas a la UC dentro de la convocatoria 2014 del Plan Estatal de Investigación Científica y Técnica y de Innovación 2013-2016 en el Programa Estatal de Fomento de la Investigación Científica y Técnica de Excelencia, Subprograma Estatal de Generación de Conocimiento, Modalidad 1: Proyectos de I+D, conforme a la concesión recibida con fecha 30 de julio de 2015 sobre la convocatoria del MINECO publicada en el BOE de 8 de agosto de 2014.

Las convocatorias están cofinanciadas por fondos FEDER, y los anticipos reembolsables corresponden al adelanto de la cofinanciación FEDER por el Ministerio hasta que se produzca el libramiento de los fondos por parte del FEDER, que se realizará en formalización, aplicándose a la amortización del anticipo reembolsable.

Tercero: Ministerio de Economía y Competitividad.

Fecha aprobación Consejo Social: 16/11/2015.

Cuantía total: 517.275 financiados en su totalidad con fondos FEDER.

Cuantía pendiente a 31/12/2017: 517.275 financiados con fondos FEDER, por lo cual no son endeudamiento real.

Interés: 0%

Plazo de reembolso: Antes del 31 de diciembre de 2022.

Cofinanciación FEDER Plan Nacional 2014 - Retos

Descripción: Anticipo reembolsable correspondiente al adelanto del Ministerio de Economía y Competitividad de la parte financiada por fondos FEDER de las ayudas concedidas a la UC dentro de la convocatoria 2014 del Plan Estatal de Investigación Científica y Técnica y de Innovación 2013-2016 en el Programa Estatal de Investigación, Desarrollo e Innovación orientada a los Retos de la sociedad, Modalidad 1: “Proyectos de I+D+I”, conforme a la concesión recibida con fecha 27 de julio de 2015 sobre la convocatoria del MINECO publicada en el BOE de 8 de agosto de 2014.

Las convocatorias están cofinanciadas por fondos FEDER, y los anticipos reembolsables corresponden al adelanto de la cofinanciación FEDER por el Ministerio hasta que se produzca el libramiento de los fondos por parte del FEDER, que se realizará en formalización, aplicándose a la amortización del anticipo reembolsable.

- Año 2015: 1.147.215,52€.
- Año 2016: 156.438,48 €.

Tercero: Ministerio de Economía y Competitividad.

Fecha aprobación Consejo Social: 16/11/2015.

Cuantía total: 1.303.654 financiados en su totalidad con fondos FEDER.

Cuantía pendiente a 31/12/2017: 1.303.654 financiados con fondos FEDER, por lo cual no son endeudamiento real.

Interés: 0%

Plazo de reembolso: Antes del 31 de diciembre de 2022.

Cofinanciación FEDER Programa Jóvenes Investigadores

Descripción: Anticipo reembolsable correspondiente al adelanto del Ministerio de Economía y Competitividad de la parte financiada por fondos FEDER de las ayudas concedidas a la UC dentro de la convocatoria 2014 del Plan Estatal de Investigación Científica y Técnica y de Innovación 2013-2016 en el Programa Estatal de Investigación, Desarrollo e Innovación orientada a los retos de la sociedad, Modalidad 3: “Proyectos de I+D+I para Jóvenes Investigadores sin vinculación o con vinculación temporal”, conforme a la concesión recibida con fecha 30 de julio de 2015 sobre la convocatoria del MINECO publicada en el BOE de 8 de agosto de 2014.

La convocatoria está cofinanciada por fondos FEDER, y el anticipo reembolsable corresponde al adelanto de la cofinanciación FEDER por el Ministerio hasta que se produzca el libramiento de los fondos por parte del FEDER, que se realizará en formalización, aplicándose a la amortización del anticipo reembolsable.

Tercero: Ministerio de Economía y Competitividad.

Fecha aprobación Consejo Social: 16/11/2015.

Cuantía total: 101.640

Cuantía pendiente a 31/12/2017: 101.640 financiados con fondos FEDER, por lo cual no son endeudamiento real.

Interés: 0%

Plazo de reembolso: Antes del 31 de diciembre de 2022.

Cofinanciación FEDER Plan Nacional 2015 - Excelencia

Descripción: Anticipo reembolsable correspondiente al adelanto del Ministerio de Economía y Competitividad de la parte financiada por fondos FEDER de las ayudas concedidas a la UC dentro de la convocatoria 2015 del Plan Estatal de Investigación Científica y Técnica y de Innovación 2013-2016 en el Programa Estatal de Fomento de la Investigación Científica y Técnica de Excelencia, Subprograma Estatal de Generación de Conocimiento, Modalidad 1: Proyectos de I+D, conforme a la concesión recibida con fecha 6 de mayo de 2016 sobre la convocatoria del MINECO publicada en el BOE de 23 de junio de 2015.

Las convocatorias están cofinanciadas por fondos FEDER, y los anticipos reembolsables corresponden al adelanto de la cofinanciación FEDER por el Ministerio hasta que se produzca el libramiento de los fondos por parte del FEDER, que se realizará en formalización, aplicándose a la amortización del anticipo reembolsable.

Tercero: Ministerio de Economía y Competitividad.

Fecha aprobación Consejo Social: 12/07/2016.

Cuantía total: 196.201,50

Cuantía pendiente a 31/12/2017: 196.201,50 financiados con fondos FEDER, por lo cual no son endeudamiento real.

Interés: 0%

Plazo de reembolso: Antes del 31 de diciembre de 2023.

Cofinanciación FEDER Plan Nacional 2015 - Retos

Descripción: Anticipo reembolsable correspondiente al adelanto del Ministerio de Economía y Competitividad de la parte financiada por fondos FEDER de las ayudas concedidas a la UC dentro de la convocatoria 2015 del Plan Estatal de Investigación Científica y Técnica y de Innovación 2013-2016 en el Programa Estatal de Investigación, Desarrollo e Innovación orientada a los Retos de la Sociedad, Modalidad 1: “Proyectos de I+D+i”, conforme a la concesión recibida con fecha 6 de mayo de 2016 sobre la convocatoria del MINECO publicada en el BOE de 23 de junio de 2015.

Las convocatorias están cofinanciadas por fondos FEDER, y los anticipos reembolsables corresponden al adelanto de la cofinanciación FEDER por el Ministerio hasta que se produzca el libramiento de los fondos por parte del FEDER, que se realizará en formalización, aplicándose a la amortización del anticipo reembolsable.

Tercero: Ministerio de Economía y Competitividad.

Fecha aprobación Consejo Social: 12/07/2016.

Cuantía total: 974.957,50

Cuantía pendiente a 31/12/2017: 974.957,50 financiados con fondos FEDER, por lo cual no son endeudamiento real.

Interés: 0%

Plazo de reembolso: Antes del 31 de diciembre de 2023.

Cofinanciación FEDER Plan Nacional 2015 – Retos Colaboración

Descripción: Anticipo reembolsable correspondiente al adelanto del Ministerio de Economía y Competitividad de la parte financiada por fondos FEDER de las ayudas concedidas a la UC dentro de la convocatoria 2015 del Plan Estatal de Investigación Científica y Técnica y de Innovación 2013-2016, en ayudas Retos-Colaboración del Programa Estatal de Investigación, Desarrollo e Innovación Orientada a los Retos de la sociedad, conforme a la concesión recibida con fecha 2 de diciembre de 2015 sobre la convocatoria del MINECO publicada en el BOE de 22 de enero de 2015.

Las convocatorias están cofinanciadas por fondos FEDER, y los anticipos reembolsables corresponden al adelanto de la cofinanciación FEDER por el Ministerio hasta que se produzca el libramiento de los fondos por parte del FEDER, que se realizará en formalización, aplicándose a la amortización del anticipo reembolsable.

- Año 2016: 108.443,50
- Año 2017: 202.804,50
- Año 2018: 27.495

Tercero: Ministerio de Economía y Competitividad.

Fecha aprobación Consejo Social: 17/02/2016.

Cuantía total: 338.743, de los cuales se han recibido 311.248 y el resto se recibirá en 2018.

En el ejercicio 2017 se ha producido el reintegro de cuantías no ejecutadas del anticipo reembolsable, por importe de 401,11.

Cuantía pendiente a 31/12/2017: 310.846,89 financiados con fondos FEDER, por lo cual no son endeudamiento real.

Interés: 0%

Plazo de reembolso:

Fecha de vencimiento	Cuota de amortización (euros)
01/02/2020	108.443,50
01/02/2021	202.804,50
01/02/2022	27.495,00
TOTAL	338.743

Cofinanciación FSE Plan Estatal 2014 – Empleo Joven

Descripción: Anticipo reembolsable correspondiente al adelanto de la Ministerio de Economía y Competitividad de la parte financiada por el Fondo Social Europeo de las ayudas concedidas a la UC dentro de la convocatoria 2014 del Plan Estatal de Investigación Científica y Técnica y de Innovación 2013-2016, en ayudas para la promoción de empleo joven e implantación de la garantía juvenil en I+D+i en el Subprograma Estatal de Incorporación, conforme a la concesión recibida con fecha 23 de octubre de 2015 sobre la convocatoria del MINECO publicada en el BOE de 16 de enero de 2015.

Las convocatorias están cofinanciadas por fondos FSE, y los anticipos reembolsables corresponden al adelanto de la cofinanciación FSE por el Ministerio hasta que se produzca el libramiento de los fondos, que se realizará en formalización, aplicándose a la amortización del anticipo reembolsable.

- Año 2016: 215.600
- Año 2017: 215.600

Tercero: Ministerio de Economía y Competitividad.

Fecha aprobación Consejo Social: 26/01/2017.

Cuantía total: 411.600

En diciembre de 2016 se produjo la renuncia de una de las personas objeto de contratación, por lo cual en 2017 el ingreso recibido finalmente fue de 196.000 en lugar de los 215.600 previstos en la resolución, y se ha realizado el reintegro de cuantías no ejecutadas del anticipo reembolsable, por importe de 535,52 €, correspondientes a la parte de 2106 en que ya había renunciado esa persona.

Cuantía pendiente a 31/12/2017: 411.064,48 financiados con fondos FEDER, por lo cual no son endeudamiento real.

Interés: 0%

Plazo de reembolso: Hasta dos años contados después del pago del saldo final del Programa Operativo previsto en el Artículo 77 del Reglamento (UE) nº 1303/2013 del Parlamento Europeo y del Consejo de 17 de diciembre de 2013.

Convocatoria Infraestructura científica 2015

Descripción: Anticipo reembolsable para la realización de proyectos de infraestructura científico-tecnológica, conforme a la concesión recibida con fecha 7 de diciembre de 2016 en la que se aprobaban dos proyectos presentados a la convocatoria de ayudas realizada por el MINECO con fecha 30/12/2015.

La convocatoria está cofinanciada por fondos FEDER, y el anticipo reembolsable corresponde al adelanto de la cofinanciación FEDER por el Ministerio hasta que se produzca el libramiento de los fondos por parte del FEDER, que se realizará en formalización, aplicándose a la amortización del anticipo reembolsable.

Tercero: Ministerio de Economía y Competitividad.

Fecha aprobación Consejo Social: 26/01/2017.

Cuantía total: 185.000

Cuantía pendiente a 31/12/2017: 185.000 financiados con fondos FEDER, por lo cual no son endeudamiento real.

Interés: 0%

Plazo de reembolso: Hasta dos años contados después del pago del saldo final del Programa Operativo previsto en el Artículo 77 del Reglamento (UE) nº 1303/2013 del Parlamento Europeo y del Consejo de 17 de diciembre de 2013.

Cofinanciación FEDER Plan Nacional 2016 - Excelencia

Descripción: Anticipo reembolsable correspondiente al adelanto del Ministerio de Economía y Competitividad de la parte financiada por fondos FEDER de las ayudas concedidas a la UC dentro de la convocatoria 2016 del Plan Estatal de Investigación Científica y Técnica y de Innovación 2013-2016 en el Programa Estatal de Fomento de la Investigación Científica y Técnica de Excelencia, Subprograma Estatal de Generación de Conocimiento, conforme a la concesión recibida con fecha 16 de diciembre de 2016 sobre la convocatoria del MINECO de 8 de marzo de 2016.

Las convocatorias están cofinanciadas por fondos FEDER, y los anticipos reembolsables corresponden al adelanto de la cofinanciación FEDER por el Ministerio hasta que se produzca el libramiento de los fondos por parte del FEDER, que se realizará en formalización, aplicándose a la amortización del anticipo reembolsable.

Tercero: Ministerio de Economía y Competitividad.

Fecha aprobación Consejo Social: 26/01/2016.

Cuantía total: 270.677

Cuantía pendiente a 31/12/2017: 270.677 financiados con fondos FEDER, por lo cual no son endeudamiento real.

Interés: 0%

Plazo de reembolso: Antes del 31 de diciembre de 2025.

Cofinanciación FEDER Plan Nacional 2016 - Retos

Descripción: Anticipo reembolsable correspondiente al adelanto del Ministerio de Economía y Competitividad de la parte financiada por fondos FEDER de las ayudas concedidas a la UC dentro de la convocatoria 2016 del Plan Estatal de Investigación Científica y Técnica y de Innovación 2013-2016 en el Programa Estatal de Investigación, Desarrollo e Innovación orientada a los Retos de la Sociedad, conforme a la concesión recibida con fecha 16 de diciembre de 2016 sobre la convocatoria del MINECO de 8 de marzo de 2016.

Las convocatorias están cofinanciadas por fondos FEDER, y los anticipos reembolsables corresponden al adelanto de la cofinanciación FEDER por el Ministerio hasta que se produzca el libramiento de los fondos por parte del FEDER, que se realizará en formalización, aplicándose a la amortización del anticipo reembolsable.

Tercero: Ministerio de Economía y Competitividad.

Fecha aprobación Consejo Social: 26/01/2017.

Cuantía total: 1.558.722

Cuantía pendiente a 31/12/2017: 1.558.722 financiados con fondos FEDER, por lo cual no son endeudamiento real.

Interés: 0%

Plazo de reembolso: Antes del 31 de diciembre de 2025.

Cofinanciación FEDER Plan Nacional 2016 – Retos Colaboración

Descripción: Anticipo reembolsable correspondiente al adelanto del Ministerio de Economía y Competitividad de la parte financiada por fondos FEDER de las ayudas concedidas a la UC dentro de la convocatoria de tramitación anticipada 2016 del Plan Estatal de Investigación Científica y Técnica y de Innovación 2013-2016, en ayudas Retos-Colaboración del Programa Estatal de Investigación, Desarrollo e Innovación Orientada a los Retos de la sociedad, conforme a la concesión recibida con fecha 13 de diciembre de 2016 sobre la convocatoria del MINECO publicada en el BOE de 25 de enero de 2016.

Las convocatorias están cofinanciadas por fondos FEDER, y los anticipos reembolsables corresponden al adelanto de la cofinanciación FEDER por el Ministerio hasta que se produzca el libramiento de los fondos por parte del FEDER, que se realizará en formalización, aplicándose a la amortización del anticipo reembolsable.

- Año 2017: 102.124,50
- Año 2018: 110.921,25
- Año 2019: 55.672,50

Tercero: Ministerio de Economía y Competitividad.

Fecha aprobación Consejo Social: 26/01/2017.

Cuantía total: 268.717,75 de los cuales se han recibido 102.124 y el resto se recibirá en 2018 y 2019.

Cuantía pendiente a 31/12/2017: 102.124 financiados con fondos FEDER, por lo cual no son endeudamiento real.

Interés: 0%

Plazo de reembolso: Antes del 31 de diciembre de 2023.



PRESUPUESTO
2017

MEMORIA DE LIQUIDACION

6 - Contratos Administrativos

ADJUDICADOS

EXP.	OBJETO	U.F.G.	FORMA ADJUDICACIÓN	CONTRATISTA	IMPORTE ADJUDIC. (IVA INCLUIDO)	FECHA ADJUDIC.
2016/ABRO BR004	OBRA DE REFORMA, ADAPTACIÓN Y MEJORA DE LAS FACHADAS SUR Y SURESTE DE LA FACULTAD DE MEDICINA	89IN Gastos Centralizados. Servicio de Infraestructuras	abierto	IMESAPI, S.A.	554.695,18	03/03/2017
2016/ABRO BR006	OBRA DE SUSTITUCIÓN DE LUCERNARIO DE LA BIBLIOTECA DEL EDIFICIO INTERFACULTATIVO DE LA UNIVERSIDAD DE CANTABRIA	89IN Gastos Centralizados. Servicio de Infraestructuras	abierto	ROTEDAMA CONSTRUCTORA, S.L.	435.625,12	20/02/2017
2017/ABRO BR001	OBRA DE REHABILITACIÓN ENERGÉTICA DE SALAS DE CALDERAS EN LA UNIVERSIDAD DE CANTABRIA (PABELLÓN DE GOBIERNO, INSTITUTO DE FÍSICA DE CANTABRIA Y PABELLÓN POLIDEPORTIVO)	89IN Gastos Centralizados. Servicio de Infraestructuras	abierto	VEOLIA SERVICIOS NORTE, S.A.U.	186.991,03	21/06/2017
2017/ABRO BR003	OBRA DE REFORMA, ADAPTACIÓN Y MEJORA DE LAS FACHADAS DEL MÓDULO NORTE DEL EDIFICIO INTERFACULTATIVO DE LA UNIVERSIDAD DE CANTABRIA	89IN Gastos Centralizados. Servicio de Infraestructuras	abierto	SERVICIOS Y OBRAS DEL NORTE S.A. (SEÑOR)	201.317,55	14/07/2017
2017/NGSO BR002	OBRA DE RENOVACIÓN Y ADECUACIÓN A NORMATIVA DE LA INSTALACIÓN ELÉCTRICA DE BAJA TENSIÓN DE LA FACULTAD DE MEDICINA DE LA UNIVERSIDAD DE CANTABRIA	89IN Gastos Centralizados. Servicio de Infraestructuras	negociado sin publicidad	PROYECTOS Y ELECTRICIDAD S.L. (PROVELEC)	107.518,71	25/05/2017
2017/NGSO BR004	OBRA DE ADECUACIÓN INTERIOR DEL LABORATORIO 1070 DEL DEPARTAMENTO DE BIOLOGÍA MOLECULAR EN EL EDIFICIO DE LA FACULTAD DE MEDICINA DE LA UNIVERSIDAD DE CANTABRIA	89IN Gastos Centralizados. Servicio de Infraestructuras	negociado sin publicidad	TÉCNICOS ASOCIADOS MINERO INDUSTRIALES, S.A. (TAMISA)	112.112,21	05/10/2017
2017/CBAM 002	SUMINISTRO DE ENERGÍA ELÉCTRICA PARA LA UNIVERSIDAD DE CANTABRIA, BASADO EN LA PRÓRROGA DEL ACUERDO MARCO PARA EL SUMINISTRO DE ENERGÍA ELÉCTRICA PARA LA ADMINISTRACIÓN DE LA COMUNIDAD AUTÓNOMA DE CANTABRIA	89GE Gastos Centralizados. Servicio de Gestión Económica, P. Y C.	negociado sin publicidad	VIESGO ENERGÍA S.L.	1.700.000,00	17/02/2017
2017/CBAM 003	SUMINISTRO DE MATERIAL INFORMÁTICO PARA CUBRIR NECESIDADES DEL PERSONAL Y USUARIOS DE LA BIBLIOTECA	89GE Gastos Centralizados. Servicio de Gestión Económica, P. Y C.	negociado sin publicidad	DERTEN SISTEMAS S.A.	24.962,64	24-07-17

EXP.	OBJETO	U.F.G.	FORMA ADJUDICACIÓN	CONTRATISTA	IMPORTE ADJUDIC. (IVA INCLUIDO)	FECHA ADJUDIC.
2016/ABRS UM026	SUMINISTRO E INSTALACIÓN DE UN CROMATÓGRAFO DE LÍQUIDOS UPLC (ULTRA PERFORMANCE LIQUID CHROMATOGRAPHY), COMPATIBLE CON UN ESPECTRÓMETRO DE MASAS TANDEM TRIPLE CUÁDRUPLO MS/MS PARA EL DPTO. DE INGENIERÍAS QUÍMICAS Y BIOMOLECULAR DE LA UNIVERSIDAD DE CANTABRIA	23	abierto	WATERS CROMATOGRFÍA S.A.	33.880,00	23/03/2017
2016/ABRS UM028	SUMINISTRO E INSTALACIÓN DE EQUIPAMIENTO DE INVESTIGACIÓN PARA LA UNIDAD DE DIAGNÓSTICO Y EVALUACIÓN BIOLÓGICA (UDEB) DEL IBRTEC (2 LOTES)	55	abierto	IZASA SCIENTIFIC S.L.U.	246.812,17	17/04/2017
2017/ABRS UM003	SUMINISTRO DE EQUIPAMIENTO INFORMÁTICO PARA AULAS DE INFORMÁTICA DE LA UNIVERSIDAD DE CANTABRIA	64	abierto	INGENIERÍA ANALÍTICA S.L.	140.360,00	
2017/ABRS UM007	SUMINISTRO DE LICENCIA DEL GESTOR DOCUMENTAL ALFRESCO, ASÍ COMO SERVICIO DE ASESORAMIENTO PARA SU INSTALACIÓN, PUESTA EN MARCHA E INTEGRACIÓN CON EL ERP DE LA UNIVERSIDAD DE CANTABRIA	64	abierto	DERTEN SISTEMAS S.A.	499.159,11	28/06/2017
2017/ABRS UM009	SUMINISTRO E INSTALACIÓN DE UN SISTEMA DE ALMACENAMIENTO ON-LINE PARA USO CIENTÍFICO PARA EL INSTITUTO DE FÍSICA DE CANTABRIA	52	abierto	BILBOMATICA, S.A.	320.771,00	14/07/2017
2016/NGSS UM021	SUMINISTRO DE 6 SERVIDORES PARA SERVICIOS COMUNES DEL SERVICIO DE INFORMÁTICA DE LA UNIVERSIDAD DE CANTABRIA	64	negociado sin publicidad	ATOS IT SOLUTIONS AND SERVICES IBERIA, S.L.	184.896,47	25/10/2017
2016/NGSS UM025	SUMINISTRO E INSTALACIÓN, CUYO OBJETO ES EL ARRENDAMIENTO CON OPCIÓN DE COMPRA, DE CUATRO SERVIDORES, UN SWITCH CON PUERTOS A 10GBE Y UNA CABINA DE ALMACENAMIENTO PARA EL ÁREA WEB DE LA UNIVERSIDAD DE CANTABRIA	85	negociado sin publicidad	DELL COMPUTER S.A.	42.834,00	09/02/2017
2017/NGSS UM004	SUMINISTRO E INSTALACIÓN DE UN FOTOMULTIPLICADOR DE ALTA EFICIENCIA SIN NITRÓGENO LÍQUIDO QUE OPERE A TIEMPOS RÁPIDOS EN EL RANGO INFRARROJO	29	negociado sin publicidad	IZERTIS S.L.	51.673,05	02/03/2017
				HAMAMATSU PHOTONICS FRANCE SUCURSAL EN ESPAÑA	27.648,50	18/05/2017

EXP.	OBJETO	U.F.G.	FORMA ADJUDICACIÓN	CONTRATISTA	IMPORTE ADJUDIC. (IVA INCLUIDO)	FECHA ADJUDIC.
2017/NGSS UM010	SUMINISTRO E INSTALACIÓN DE UNA FUSIONADORA DE FIBRAS ESPECIALES PARA LA REALIZACIÓN DE FUSIONES CON UN POSICIONAMIENTO DE LAS FIBRAS ÓPTIMO GARANTIZANDO UNA FUSIÓN DE ALTA CALIDAD Y BAJAS PÉRDIDAS PARA EL DEPARTAMENTO DE TECNOLOGÍA ELECTRÓNICA, INGENIERÍA DE SISTEMAS Y AUTOMÁTICA	50	Departamento Tecnología Electrónica e Ingeniería de Sistemas y Automática negociado sin publicidad	UNITRONICS S.A.	32.760,75	17/07/2017
2017/NGSS UM015	SUMINISTRO DE EQUIPAMIENTO DOCENTE PARA LA ESCUELA TÉCNICA SUPERIOR DE INGENIEROS INDUSTRIALES Y DE TELECOMUNICACIÓN (6 LOTES)	42	E.T.S. Ingenieros Industriales y de Telecomunicaciones negociado sin publicidad	PRODEL S.A. VENTUS CIENCIA EXPERIMENTAL S.L. SISTEMAS DIDÁCTICOS DE LABORATORIO S.L. ISOTEST S.L. MATECO S.L.	7.986,00 14.236,86 3.025,00 5.899,00 5.354,07	18/10/2017
2017/NGSS UM018	SUMINISTRO E INSTALACIÓN, CUYO OBJETO ES EL ARRENDAMIENTO SIN OPCIÓN DE COMPRA, DE VEINTICUATRO IMPRESORAS PARA SU UTILIZACIÓN CON EL SISTEMA DE IMPRESIÓN DE LA UNIVERSIDAD DE CANTABRIA, SIUC, EN TODOS LOS CENTROS Y FACULTADES DE LOS DISTINTOS CAMPUS DE LA UNIVERSIDAD.	64	Servicio Informática negociado sin publicidad	SERVICIOS MICROINFORMÁTIC A, S.A.	19.503,26	17/10/2017
2017/NGSS UM019	SUMINISTRO E INSTALACIÓN DE UN CROMATÓGRAFO DE GASES CON DETECTOR DE IONIZACIÓN DE DESCARGA DE BARRERA (BID, BARRIER DISCHARGE IONIZATION DETECTOR) PARA EL DEPARTAMENTO DE INGENIERÍAS QUÍMICA Y BIOMOLECULAR DE LA UNIVERSIDAD DE CANTABRIA	23	Departamento Ingenierías Química y Biomolecular negociado sin publicidad	IZASA SCIENTIFIC S.L.U.	42.289,50	09/10/2017
2017/NGSS UM021	SUMINISTRO DE LICENCIA DE USO PARA EL ACCESO EN LÍNEA A LA PLATAFORMA DE REVISTAS ELECTRÓNICAS ELSEVIER SCIENCE DIRECT ONLINE	67	Biblioteca Universitaria de la Universidad de Cantabria negociado sin publicidad	ELSEVIER B.V.	1.136.785,48	26/10/2017
2017/NGSS UM022	SUMINISTRO E INSTALACIÓN DE EQUIPAMIENTO CIENTÍFICO PARA EL DEPARTAMENTO DE INGENIERÍAS QUÍMICA Y BIOMOLECULAR (2 LOTES)	23	Departamento Ingenierías Química y Biomolecular negociado sin publicidad	REPRESENTACIONES EDUARDO MUÑOZ S.L.	10.393,42	22/12/2017

EXP.	OBJETO	U.F.G.	FORMA ADJUDICACIÓN	CONTRATISTA	IMPORTE ADJUDIC. (IVA INCLUIDO)	FECHA ADJUDIC.	
2017/NGSS UM023	SUMINISTRO E INSTALACIÓN DE UN DETECTOR ULTRARRÁPIDO COMPATIBLE CON EL EQUIPO DE DIFRACCIÓN DE RAYOS X BRUKER D8 ADVANCE PARA EL LABORATORIO DE RAYOS X DEL DEPARTAMENTO DE CIENCIAS DE LA TIERRA Y FÍSICA DE LA MATERIA CONDENSADA DE LA UNIVERSIDAD DE CANTABRIA	29	Departamento Ciencias de la Tierra y Física de la Materia Condensada	negociado sin publicidad	BRUKER ESPAÑOLA S.A.	70.785,00	13/12/2017
2017/NGSS UM026	SUMINISTRO E INSTALACIÓN DE EQUIPAMIENTO PARA LA TRANSFORMACIÓN DE ESPECTRÓMETROS CONVENCIONALES DE ALTA SENSIBILIDAD Y ALTA RESOLUCIÓN ESPECTRAL EN INSTRUMENTOS APTOS PARA TRABAJAR CON MUESTRAS MICROSCÓPICAS PARA LOS LABORATORIOS DEL GRUPO DE ALTAS PRESIONES Y ESPECTROSCOPIA DE LA UNIVERSIDAD DE CANTABRIA (2 LOTES)	29	Departamento Ciencias de la Tierra y Física de la Materia Condensada	negociado sin publicidad	AGILENT TECHNOLOGIES SPAIN, S.L.	6.619,22	04/12/2017
2017/CBAM 001	SERVICIOS POSTALES PARA LA UNIVERSIDAD DE CANTABRIA, BASADO EN EL "ACUERDO MARCO DE SERVICIOS POSTALES PARA LA ADMINISTRACIÓN DE LA COMUNIDAD AUTÓNOMA DE CANTABRIA" (2 LOTES)	89GE	Gastos Centralizados. Servicio de Gestión Económica, P. y C.	negociado sin publicidad	SOCIEDAD ESTATAL CORREOS Y TELÉGRAFOS S.A.	130.000,00	24-02-17
2017/ABRP RV008	SEGURO DE ACCIDENTES PARA ESTUDIANTES, USUARIOS DE SERVICIOS Y PARTICIPANTES EN ACTIVIDADES ORGANIZADAS POR LA UNIVERSIDAD DE CANTABRIA	89GE	Gastos Centralizados. Servicio de Gestión Económica, P. y C.	abierto	ZURICH INSURANCE PLC SUCURSAL EN ESPAÑA	224.990,00	01/08/2017
2016/ABRE SP023	SERVICIO DE CAFETERÍA EN LA E.T.S. DE NAÚTICA DE LA UNIVERSIDAD DE CANTABRIA			abierto	OSCAR FREIJE LÓPEZ	0,00	08-03-17
2016/ABRS ER015	SERVICIO DE CONSERVACIÓN Y MANTENIMIENTO DE LOS APARATOS ELEVADORES INSTALADOS EN LOS EDIFICIOS DE LA UNIVERSIDAD DE CANTABRIA	89IN	Gastos Centralizados. Servicio de Infraestructuras	abierto	ELECTRA VITORIA S.COOP.	107.996,13	15/03/2017
2016/ABRS ER018	SERVICIO PARA LA EJECUCIÓN DE LAS AUDITORÍAS ANUALES DE REGULARIDAD CONTABLE DE LAS CUENTAS ANUALES RENDIDAS POR LA UNIVERSIDAD DE CANTABRIA, ASÍ COMO OTRAS AUDITORÍAS ESPECÍFICAS DE CUMPLIMIENTO DE PROYECTOS NACIONALES Y EUROPEOS DE INVESTIGACIÓN Y DE OTROS INGRESOS ESPECÍFICOS	89GE	Gastos Centralizados. Servicio de Gestión Económica, P. y C.	abierto	PRICEWATERHOUSE COOPERS AUDITORES S.L.	50.820,00	22/02/2017
2017/ABRS ER001	SERVICIO DE CONSULTORÍA Y ASISTENCIA TÉCNICA EN LA GESTIÓN DE PROGRAMAS Y PROYECTOS ESTRATÉGICOS EN EL MARCO DEL III PLAN ESTRATÉGICO MARCO DE LOS SERVICIOS UNIVERSITARIOS (2015-2018)	89GE	Gastos Centralizados. Servicio de Gestión Económica, P. y C.	abierto	ZITEC MANAGEMENT AND PROJECTS S.L.	48.297,88	22/03/2017

EXP.	OBJETO	U.F.G.	FORMA ADJUDICACIÓN	CONTRATISTA	IMPORTE ADJUDIC. (IVA INCLUIDO)	FECHA ADJUDIC.
2017/ABRS ER006	SERVICIO DE EDICIÓN, INCLUIDA LA MAQUETACIÓN, IMPRESIÓN, ENCUADERNACIÓN Y DISEÑO, SI PROCEDE, DE PUBLICACIONES Y MATERIAL PROMOCIONAL PARA ATENDER NECESIDADES DEL VICERECTORADO DE ESTUDIANTES Y EMPRENDIMIENTO Y VICERECTORADO DE ORDENACIÓN ACADÉMICA Y PROFESORADO DE LA UNIVERSIDAD DE CANTABRIA	60	abierto	GRAFICAS CALIMA S.A.	77.000,00	18/09/2017
2017/ABRS ER016	SERVICIO DE MANTENIMIENTO DE LOS EQUIPOS CIENTÍFICOS Y DE LABORATORIO DE LA UNIVERSIDAD DE CANTABRIA	62	abierto	DESARROLLO Y MANTENIMIENTO DE ELECTRONICA, S.L.	127.050,00	26/10/2017
2016/NGSS ER020	SERVICIO DE MANTENIMIENTO DEL SISTEMA INTEGRADO DE GESTIÓN DE BIBLIOTECA ABSYSNET (LICENCIA PARA 60 USUARIOS Y 11 SUCURSALES), MÓDULO MULTIMEDIA Y BASE DE DATOS RELACIONAL ORACLE INCLUYENDO: ASISTENCIA TÉCNICA ILIMITADA Y ACTUALIZACIÓN CON NUEVAS VERSIONES	67	negociado sin publicidad	BARATZ SERVICIOS DE TELEDOCUMENTACIÓN S.A.	80.269,92	19/01/2017
2016/NGSS ER022	SERVICIO DE MANTENIMIENTO PREVENTIVO DE EQUIPO EVERCOOL PARA LA PRODUCCIÓN DE HELIO LÍQUIDO RECONDENSADO COMPATIBLE CON MAGNETÓMETRO	29	negociado sin publicidad	LOT - QUANTUMDESIGN GMBH	23.964,05	06/02/2017
2017/NGSS ER005	SERVICIO DE ATENCIÓN PSICOLÓGICA PARA LOS/LAS ESTUDIANTES DE LA UNIVERSIDAD DE CANTABRIA	60	negociado sin publicidad	CIPSA SALUD, S.L.	23.520,00	15/06/2017
2017/NGSS ER011	SERVICIO DE MANTENIMIENTO PREVENTIVO DE EQUIPO EVERCOOL PARA LA PRODUCCIÓN DE HELIO LÍQUIDO RECONDENSADO COMPATIBLE CON INSTRUMENTO MULTIPROPÓSITO	29	negociado sin publicidad	LOT - QUANTUMDESIGN GMBH	24.327,05	21/07/2017
2017/NGSS ER012	SERVICIO DE EDICIÓN DE UN SUPLEMENTO DE INFORMACIÓN GENERAL SOBRE EL CAMPUS DE EXCELENCIA INTERNACIONAL Y LA UNIVERSIDAD DE CANTABRIA EN PRENSA ESCRITA Y DIGITAL	85CO	negociado sin publicidad	EDITORIAL CANTABRIA S.A.(EL DIARIO MONTANÉS)	45.000,00	01/08/2017

PRORROGADOS

EXP.	OBJETO	U.F.G.	FORMA ADJUDICACIÓN	CONTRATISTA	IMPORTE ADJUDIC. (IVA INCLUIDO)	FECHA ADJUDIC.
2013/ABRS ER002- 1/P01	SERVICIO DE TELECOMUNICACIONES DE VOZ Y DATOS (FUJAS Y MÓVILES) DE LA UNIVERSIDAD DE CANTABRIA	89IN Gastos Centralizados. Servicio de Infraestructuras	abierto	UTE TELEFÓNICA ESPAÑA- TELEFÓNICA MÓVILES	316.674,35	01/08/2017
2013/NGSS ER007- 1/P02	SERVICIO DE RECOGIDA Y GESTIÓN DE RESIDUOS PELIGROSOS DE LA UNIVERSIDAD DE CANTABRIA	89IN Gastos Centralizados. Servicio de Infraestructuras	negociado sin publicidad	HERA TRATESA S.A.U.	8.900,00	24/10/2017
2013/NGSS ER008- 1/P02	SERVICIO DE MANTENIMIENTO DEL SISTEMA UNIVERSITAS XXI-ECONÓMICO PARA LA UNIVERSIDAD DE CANTABRIA	64 Servicio Informática	negociado sin publicidad	OFICINA DE COOPERACIÓN UNIVERSITARIA S.A.	119.129,76	17/07/2017
2015/ABRP RV019- 4/P01	SEGURO COLECTIVO DE VIDA Y ACCIDENTES PARA PERSONAL DE LA UNIVERSIDAD DE CANTABRIA	89GE Gastos Centralizados. Servicio de Gestión Económica, P. y C.	abierto	SURNE MUTUA DE SEGUROS	53.970,00	26-10--2017
2015/ABRS ER012- 1/P01	SEGURO DE RESPONSABILIDAD CIVIL PARA LA UNIVERSIDAD DE CANTABRIA	89GE Gastos Centralizados. Servicio de Gestión Económica, P. y C.	abierto	SEGURCAIXA ADESLAS S.A.	14.500,00	26/10/2017
2015/ABRS UM001- 1/P01	SUMINISTRO DE GAS PARA LOS CENTROS DE CONSUMO DE LA UNIVERSIDAD DE CANTABRIA	89IN Gastos Centralizados. Servicio de Infraestructuras	abierto	ENDESA ENERGÍA, S.A.	500.000,00	12/06/2017
2015/ABRS UM005- 1/P01	ADOPCIÓN DE ACUERDO MARCO DE SUMINISTRO DE EQUIPAMIENTO INFORMÁTICO DE USO HABITUAL EN LA UNIVERSIDAD DE CANTABRIA		abierto	DERTEN SISTEMAS S.A.		24/07/2017
2015/NGSS ER026- 1/P01	SERVICIO DE RECOGIDA Y TRANSPORTE DE RESIDUOS BIOLÓGICOS Y HOSPITALARIOS DE LA UNIVERSIDAD DE CANTABRIA	89IN Gastos Centralizados. Servicio de Infraestructuras	negociado sin publicidad	MARTINEZ AROCA RAFAEL	21.683,39	31/03/2017

EXP.	OBJETO	U.F.G.	FORMA ADJUDICACIÓN	CONTRATISTA	IMPORTE ADJUDIC. (IVA INCLUIDO)	FECHA ADJUDIC.
2016/ABRS-ER003-1/P01	SERVICIO DE PROGRAMA DE FORMACIÓN EN INGLÉS. MEJORA DE LA COMPETENCIA ORAL PARA LA COMUNIDAD EDUCATIVA DE LA UNIVERSIDAD DE CANTABRIA	73 Vicerrectorado de Internacionalización y Cooperación	abierto	DAVID BLAS BRAY LLANES	82.656,00	03/07/2017
2016/NGSS-ER016-1/P01	SERVICIO DE ASESORAMIENTO FISCAL Y TRIBUTARIO DE LA UNIVERSIDAD DE CANTABRIA	89GE Gastos Centralizados. Servicio de Gestión Económica, P. y C.	negociado sin publicidad	LANDWELL-PRICEWATERHOUSE COOPERS TAX & LEGAL SERVICES, S.L.	19.602,00	10/11/2017
100/97	GESTIÓN DEL SERVICIO DE COMEDOR-CAFETERÍA DE LAS FACULTADES DE DERECHO Y CIENCIAS ECONÓMICAS Y EMPRESARIALES DE LA UNIVERSIDAD DE CANTABRIA		Procedimiento Abierto	JEMAPE, S.L.		01/08/2017
209/08	SERVICIO DE BAR-CAFETERÍA DEL EDIFICIO INTERFACULTATIVO DE LA UNIVERSIDAD DE CANTABRIA		Procedimiento Abierto	MANUEL MARTÍN GONZÁLEZ		26/10/2017



PRESUPUESTO
2017

MEMORIA DE LIQUIDACION

7 - Estadísticas

UNIVERSIDAD DE CANTABRIA



PRESUPUESTO
2017

MEMORIA DE LIQUIDACION

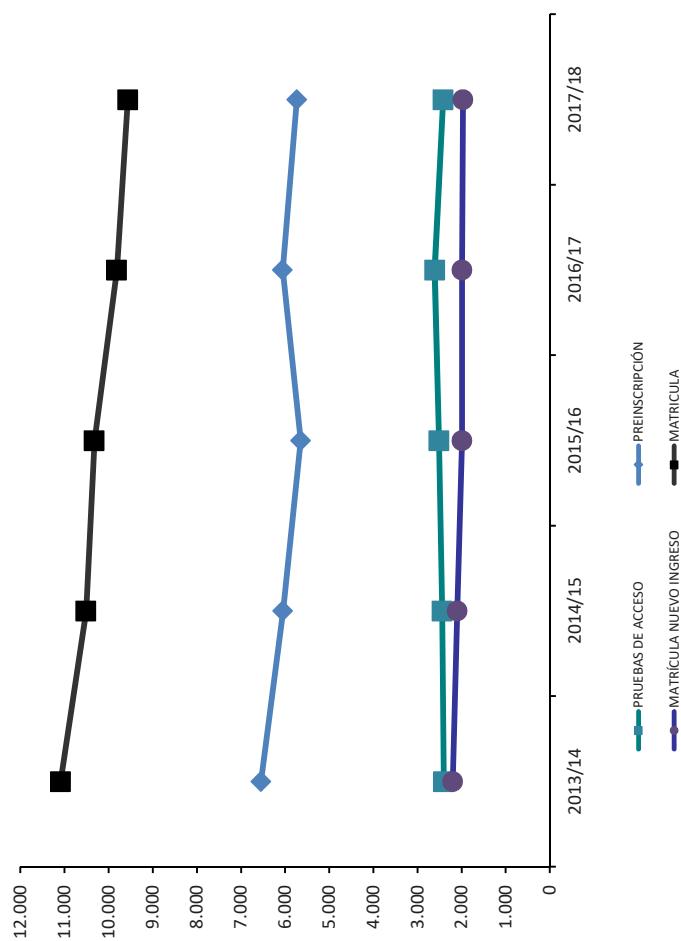
ALUMNOS

7 - Estadísticas



1.1.- EVOLUCIÓN DE LAS PRUEBAS DE ACCESO, PREINSCRIPCIÓN Y MATRÍCULA: 2013/14 - 2017/18

	2013/14	2014/15	2015/16	2016/17	2017/18
PRUEBAS DE ACCESO	2.402	2.438	2.514	2.609	2.420
PREINSCRIPCIÓN	6.547	6.049	5.645	6.057	5.733
MATRÍCULA NUEVO INGRESO	2.201	2.097	1.987	1.987	1.969
MATRÍCULA	11.087	10.513	10.323	9.816	9.565



1.2.- EVOLUCIÓN MATRÍCULA ALUMNOS DE NUEVO INGRESO POR PLANES DE ESTUDIO: 2013/14 - 2017/18

TITULACIONES	CUPO				MATRÍCULA				DIF
	2013/14	2014/15	2015/16	2016/17	2017/18				
ARTE Y HUMANIDADES									
Estudios Hispánicos	50	7	4	9	9	0			
Historia	80	63	57	61	52	-9			
Total Arte y Humanidades	130	70	61	70	61	-9			
CIENCIAS									
Doble Grado en Física y Matemáticas	12		13	13	12	-1			
Física	48	51	50	51	50	-1			
Matemáticas	48	21	34	53	53	0			
Total Ciencias	108	72	97	117	115	-2			
CIENCIAS DE LA SALUD									
Enfermería	75	80	79	75	81	6			
Fisioterapia	100	105	106	108	102	-6			
Logopedia	40	40	30	22	23	1			
Medicina	120	123	124	126	125	-1			
Total Ciencias de la Salud	335	348	339	331	331	0			
CIENCIAS SOCIALES Y JURÍDICAS									
Administración y Dirección de Empresas	240	246	242	234	226	-8			
Derecho	150	212	154	151	155	4			
Economía	120	120	99	115	105	-10			
Geografía y Ordenación del Territorio	60	29	13	17	11	-6			
Magisterio de Educación Infantil	130	133	132	136	134	-2			
Magisterio de Educación Primaria	195	203	198	203	202	-1			
Relaciones Laborales	100	73	45	35	41	6			
Gestión Hotelera y Turística/Turismo	75	63	30	42	51	9			
Total Ciencias Sociales y Jurídicas	1.070	1.079	913	933	925	-8			
INGENIERÍA Y ARQUITECTURA									
Ingeniería Civil	240	50	47	26	32	6			
Ingeniería de los Recursos Energéticos	50	62	32	24	17	-7			
Ingeniería de los Recursos Mineros	40	27	30	25	5	-20			
Ingeniería de Tecnologías de Telecomunicación	90	84	66	74	72	-2			
Ingeniería Eléctrica	60	31	30	26	29	3			
Ingeniería Electrónica Industrial y Automática	60	55	58	54	64	10			
Ingeniería en Tecnologías Industriales	60	65	62	63	63	0			
Ingeniería Informática	60	63	63	63	62	-1			
Ingeniería Marina	60	23	20	17	16	-1			
Ingeniería Marítima	40	17	14	20	21	1			
Ingeniería Mecánica	60	62	61	61	58	-3			
Ingeniería Náutica y Transporte Marítimo	60	34	29	29	36	7			
Ingeniería Química	60	59	65	54	62	8			
Total Ingeniería y Arquitectura	940	632	577	536	537	1			
TOTALES	2.583	2.201	1.987	1.987	1.969	-18			

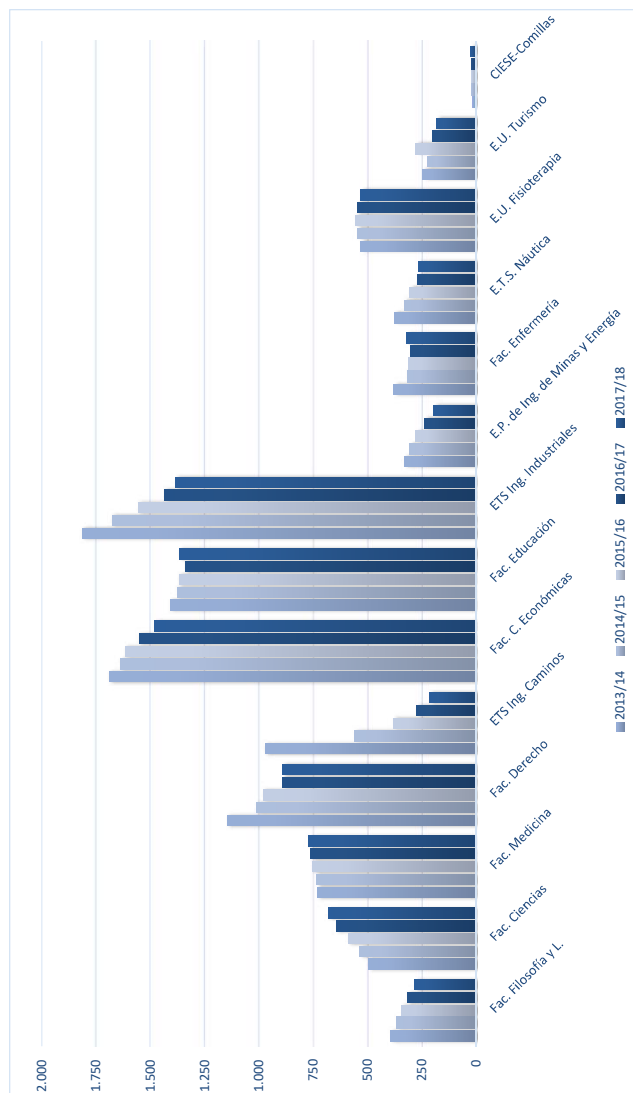
1.3.- EVOLUCIÓN DE LA MATRÍCULA DE NUEVO INGRESO POR CENTROS: 2013/14 – 2017/18

CENTRO	2013/14	2014/15	2015/16	2016/17	2017/18	COMP. 2017 - 2016 ALUMIN. %
Fac. Filosofía y Letras	92	85	70	78	63	-15
Fac. Ciencias	135	150	160	180	177	-3
Fac. Medicina	123	123	124	126	125	-1
Fac. Derecho	285	216	199	186	196	10
ETS. Ing. Caminos, Canales y Puertos	50	54	47	26	32	6
Fac. CC. Económicas y Empresariales	366	367	341	349	331	-18
Fac. Educación	336	330	330	339	336	-3
ETS Ing. Industriales y Telecom.	356	347	342	332	348	16
E.Politécnica de Ing. de Minas y Energía	89	87	62	49	22	-27
Fac. Enfermería	80	78	79	75	81	6
ETS Náutica	74	82	63	66	73	7
EU Turismo	63	34	30	42	51	9
EU Fisioterapia	145	138	136	130	125	-5
CIESE-Comillas	7	6	4	9	9	0
TOTAL	2.201	2.097	1.987	1.987	1.969	-18
						-0,91

1.4.- EVOLUCIÓN DE LA MATRÍCULA POR CENTROS: 2013/14 - 2017/18

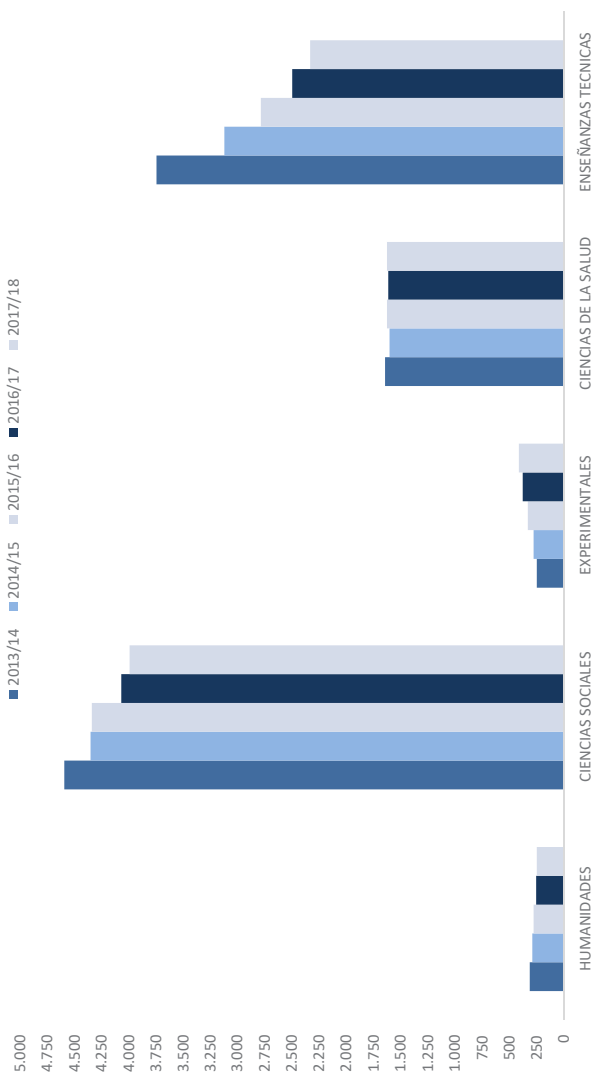
CENTRO	2013/14	2014/15	2015/16	2016/17	2017/18	COMP. 2017 - 2016 ALUMN.	%
Fac. Filosofía y L.	395	367	345	317	283	-34	-10,73
Fac. Ciencias	497	536	590	644	680	36	5,59
Fac. Medicina	732	735	755	762	771	9	1,18
Fac. Derecho	1.146	1.013	981	892	892	0	0,00
ETS Ing. Caminos	972	560	382	276	215	-61	-22,10
Fac. C. Económicas	1.689	1.636	1.616	1.553	1.481	-72	-4,64
Fac. Educación	1.409	1.377	1.369	1.340	1.366	26	1,94
ETS Ing. Industriales	1.813	1.677	1.554	1.436	1.383	-53	-3,69
E.P. de Ing. de Minas y Energía	331	305	277	239	196	-43	-17,99
Fac. Enfermería	379	318	313	304	319	15	4,93
E.T.S. Náutica	378	330	306	270	265	-5	-1,85
E.U. Fisioterapia	531	547	558	546	531	-15	-2,75
E.U. Turismo	245	225	279	199	184	-15	-7,54
CIESE-Comillas	16	21	19	21	25	4	19,05
TOTAL	10.533	9.647	9.344	8.799	8.591	-208	-2,36

Datos actualizados a 17/01/2018



1.5.- EVOLUCIÓN DE LA MATRÍCULA POR RAMAS DE ENSEÑANZA: 2013/14 - 2017/18

RAMA	2013/14	2014/15	2015/16	2016/17	2017/18	COMP. 2017 - 2016 ALUMIN. %
HUMANIDADES	310	290	274	254	244	-3,94
CIENCIAS SOCIALES	4.590	4.349	4.335	4.068	3.987	-1,99
EXPERIMENTALES	248	278	326	373	409	9,65
CIENCIAS DE LA SALUD	1.642	1.600	1.626	1.612	1.621	0,56
ENSEÑANZAS TÉCNICAS	3.743	3.118	2.783	2.492	2.330	-6,50
TOTAL	10.533	9.635	9.344	8.799	8.591	-2,36



1.6.- MATRÍCULA TOTAL GRADO POR PLANES DE ESTUDIO: 2013/14-2017/18

TITULACIONES	2013/14	2014/15	2015/16	2016/17	2017/18	DIF
ARTE Y HUMANIDADES						
Estudios Hispánicos	16	21	19	21	25	4
Historia	245	252	253	233	219	-14
Total Arte y Humanidades	261	273	272	254	244	-10
CIENCIAS						
Física	145	161	180	189	197	8
Matemáticas	80	108	118	144	169	25
Doble Grado en Física y Matemáticas		12	25	36	43	7
Total Ciencias	225	281	323	369	409	40
CIENCIAS DE LA SALUD						
Enfermería	375	318	313	304	319	15
Logopedia	109	133	135	117	99	-18
Fisioterapia	422	414	423	429	432	3
Medicina	623	728	754	762	771	9
Total Ciencias de la Salud	1.529	1.593	1.625	1.612	1.621	9
CIENCIAS SOCIALES Y JURÍDICAS						
Administración y Dirección de Empresas	1.028	1.140	1.153	1.062	991	-71
Derecho	623	622	659	650	666	16
Economía	382	434	463	491	490	-1
Geografía y Ordenación del Territorio	101	98	90	84	64	-20
Magisterio de Educación Infantil	533	545	538	521	508	-13
Magisterio de Educación Primaria	799	832	831	819	858	39
Relaciones Laborales	295	304	279	242	226	-16
Gestión Hotelera y Turística/Turismo	245	225	279	199	184	-15
Total Ciencias Sociales y Jurídicas	4.006	4.200	4.292	4.068	3.987	-81
INGENIERIA Y ARQUITECTURA						
Ingeniería Civil	683	487	368	273	215	-58
Ingeniería de los Recursos Energéticos	211	194	174	156	140	-16
Ingeniería de los Recursos Mineros	97	101	93	83	56	-27
Ingeniería de Tecnologías de Telecomunicación	315	325	305	310	296	-14
Ingeniería Eléctrica	92	105	116	105	98	-7
Ingeniería Electrónica Industrial y Automática	123	142	170	175	183	8
Ingeniería en Tecnologías Industriales	371	375	365	330	317	-13
Ingeniería Informática	204	227	255	263	271	8
Ingeniería Marina	60	80	69	74	74	0
Ingeniería Marítima	96	83	77	75	71	-4
Ingeniería Mecánica	225	255	272	266	265	-1
Ingeniería Náutica y Transporte Marítimo	146	139	147	121	120	-1
Ingeniería Química	208	221	224	209	224	15
Total Ingeniería y Arquitectura	2.831	2.734	2.635	2.440	2.330	-110
TOTALES	8.852	9.081	9.147	8.743	8.591	-152
MATRÍCULA TOTAL 1º Y 2º CICLO / GRADO	10.533	9.647	9.344	8.799	---	-208

1.7.- EVOLUCIÓN DEL NÚMERO DE ALUMNOS MATRICULADOS EN ESTUDIOS DE DOCTORADO 2014/15-2017/18

	2014/15	2015/16	2016/17	2017/18	DIF.
FACULTAD DE FILOSOFÍA Y LETRAS					
TITULO	ALUMNOS				
DOCTORADO EN GEOGRAFÍA-(Decreto 56)	1	0	0		0
DOCTORADO EN HISTORIA CONTEMPORÁNEA-(Decreto 1393)	7	6	4		-4
DOCTORADO EN HISTORIA MODERNA (Decreto 1393)	8	5	6		-6
DOCTORADO EN HISTORIA-(Decreto 56)	4	2	0		0
DOCTORADO EN PATRIMONIO HISTÓRICO Y TERRITORIAL-(Decreto 1393)	10	10	6		-6
DOCTORADO EN PREHISTORIA Y ARQUEOLOGÍA-(Decreto 1393)	11	7	2		-2
NUMERO DE MATRICULADOS	41	30	18	0	-18
FACULTAD DE CIENCIAS					
TITULO	ALUMNOS				
DOCTORADO EN CIENCIAS, TECNOLOGÍA Y COMPUTACIÓN-(Decreto 1393)	34	26	16		-16
DOCTORADO EN CIENCIAS, TECNOLOGÍA Y COMPUTACIÓN-(Decreto 56)	4	2	0		0
DOCTORADO EN MATEMÁTICAS Y COMPUTACIÓN-(Decreto 1393)	13	13	9		-9
NUMERO DE MATRICULADOS	51	41	25	0	-25
FACULTAD DE MEDICINA					
TITULO	ALUMNOS				
DOCTORADO EN BIOLOGÍA MOLECULAR Y BIOMEDICINA-(Decreto 1393)	31	23	15		-15
DOCTORADO EN CIENCIAS DE LA SALUD-(Decreto 1393)	72	52	38		-38
NUMERO DE MATRICULADOS	103	75	53	0	-53
FACULTAD DE DERECHO					
TITULO	ALUMNOS				
DOCTORADO EN DERECHO-(Decreto 1393)	13	13	10		-10
NUMERO DE MATRICULADOS	13	13	10	0	-10
ESCUELA TECNICA SUPERIOR DE INGENIEROS DE CAMINOS, CANALES Y PUERTOS					
TITULO	ALUMNOS				
DOCTORADO EN CIENCIAS Y TECNOLOGÍAS PARA LA GESTIÓN AMBIENTAL DE SISTEMAS HÍDRICOS-(Decreto 56)	3	1	0		0
DOCTORADO EN CIENCIAS Y TECNOLOGÍAS PARA LA GESTION AMBIENTAL DE SISTEMAS HIDRICOS-(Decreto 1393)	6	4	4		-4
DOCTORADO EN CIENCIAS Y TECNOLOGÍAS PARA LA GESTIÓN DE LA COSTA-(Decreto 1393)	25	16	7		-7
DOCTORADO EN INGENIERÍA AMBIENTAL-(Decreto 1393)	10	7	3		-3
DOCTORADO EN INGENIERÍA AMBIENTAL-(Decreto 56)	1	1	0		0
DOCTORADO EN INGENIERÍA CIVIL-(Decreto 1393)	18	13	9		-9
NUMERO DE MATRICULADOS	63	42	23	0	-23
FACULTAD DE CIENCIAS ECONOMICAS Y EMPRESARIALES					
TITULO	ALUMNOS				
DOCTORADO EN ADMINISTRACIÓN DE EMPRESAS-(Decreto 1393)	25	20	11		-11
DOCTORADO EN ECONOMÍA: INSTRUMENTOS DEL ANÁLISIS ECONÓMICO-(Decreto 1393)	16	9	3		-3
DOCTORADO EN NEGOCIOS Y GESTION DE LA ACTIVIDAD EMPRESARIAL CON APLICACIÓN A PYMES, EMPRENDIMIENTO Y EMPRESA FAMILIAR-(Decreto 1393)	27	15	1		-1
NUMERO DE MATRICULADOS	68	44	15	0	-15

1.7.- EVOLUCIÓN DEL NÚMERO DE ALUMNOS MATRICULADOS EN ESTUDIOS DE DOCTORADO 2014/15-2017/18

	2014/15	2015/16	2016/17	2017/18	DIF.
ESCUELA DE DOCTORADO					
TITULO	ALUMNOS				
DOCTORADO EN ARQUEOLOGÍA PREHISTÓRICA-(Decreto 99)	4	9	12	16	4
DOCTORADO EN BIOLOGÍA MOLECULAR Y BIOMEDICINA-(Decreto 99)	25	40	53	61	8
DOCTORADO EN CIENCIA Y TECNOLOGÍA-(Decreto 99)	16	25	40	51	11
DOCTORADO EN CIENCIAS DE ANTIGUEDAD-(Decreto 99)	5	13	12	11	-1
DOCTORADO EN CIENCIAS JURÍDICAS Y EMPRESARIALES-(Decreto 99)	11	16	27	39	12
DOCTORADO EN ECONOMÍA: INSTRUMENTOS DEL ANÁLISIS ECONÓMICO-(Decreto 99)	6	8	15	18	3
DOCTORADO EN EQUIDAD E INNOVACIÓN DE LA EDUCACIÓN-(Decreto 99)	12	12	22	21	-1
DOCTORADO EN GEOGRAFÍA E HISTORIA-(Decreto 99)	14	18	23	25	2
DOCTORADO EN HISTORIA CONTEMPORÁNEA (Decreto 99)	8	12	17	15	-2
DOCTORADO EN HISTORIA MODERNA (Decreto 99)	10	10	12	11	-1
DOCTORADO EN INGENIERÍA AMBIENTAL-(Decreto 99)	2	11	16	16	0
DOCTORADO EN INGENIERÍA CIVIL-(Decreto 99)	25	30	46	53	7
DOCTORADO EN INGENIERÍA DE COSTAS, HIDROBIOLOGÍA Y GESTIÓN DE SISTEMAS ACUÁTICOS-(Decreto 99)	11	16	22	31	9
DOCTORADO EN INGENIERÍA INDUSTRIAL: TECNOLOGÍAS DE DISEÑO Y PRODUCCIÓN INDUSTRIAL-(Decreto 99)	15	21	23	30	7
DOCTORADO EN INGENIERÍA NÁUTICA, MARINA Y RADIOELECTRÓNICA NAVAL-(Decreto 99)	5	8	8	9	1
DOCTORADO EN INGENIERÍA QUÍMICA, DE LA ENERGÍA DE Y DE PROCESOS-(Decreto 99)	10	20	28	38	10
DOCTORADO EN MEDICINA Y CIENCIAS DE LA SALUD (Decreto 99)	21	43	68	91	23
DOCTORADO EN PATRIMONIO ARQUITECTÓNICO, CIVIL, URBANÍSTICO Y REHABILITACIÓN DE CONSTRUCCIONES EXISTENTES (Decreto 99)	3	1	4	7	3
DOCTORADO EN QUÍMICA TEÓRICA Y MODELIZACIÓN COMPUTACIONAL-(Decreto 99)	0	0	0	1	1
DOCTORADO EN TECNOLOGÍAS DE LA INFORMACIÓN Y COMUNICACIONES EN REDES MÓVILES (Decreto 99)	11	10	14	17	3
NUMERO DE MATRICULADOS	214	323	462	561	99
FACULTAD DE EDUCACIÓN					
TITULO	ALUMNOS				
DOCTORADO EN EDUCACIÓN-(Decreto 1393)	20	15	5		-5
NUMERO DE MATRICULADOS	20	15	5	0	-5
ESCUELA TÉCNICA SUPERIOR DE INGENIEROS INDUSTRIALES Y DE TELECOMUNICACION					
TITULO	ALUMNOS				
DOCTORADO EN INGENIERÍA INDUSTRIAL-(Decreto 1393)	9	9	3		-3
DOCTORADO EN INGENIERÍA QUÍMICA Y DE PROCESOS-(Decreto 1393)	25	20	6		-6
DOCTORADO EN TECNOLOGÍAS DE LA INFORMACIÓN Y COMUNICACIONES EN REDES MÓVILES-(Decreto 56)	1	1	0		0
DOCTORADO EN TECNOLOGÍAS DE LA INFORMACIÓN Y COMUNICACIÓN EN REDES MÓVILES-(Decreto 1393)	20	16	13		-13
NUMERO DE MATRICULADOS	55	46	22	0	-22
NUMERO TOTAL DE MATRICULADOS	628	629	633	561	-72

1.8.- EVOLUCIÓN DEL NÚMERO DE ALUMNOS MATRICULADOS EN ESTUDIOS PROPIOS POR DEPARTAMENTO Y PROGRAMA 2013/14 - 2017/18

	NÚMERO DE ALUMNOS 2013/14			NÚMERO DE ALUMNOS 2014/15			NÚMERO DE ALUMNOS 2015/16			NÚMERO DE ALUMNOS 2016/17			NÚMERO DE ALUMNOS (1) 2017/18							
	MA	EX	ES	MA	EX	ES	MA	EX	ES	MA	EX	ES	MA	EX	ES	FC				
1 ANATOMÍA Y BIOLOGÍA CELULAR																				
2 BIOLOGÍA MOLECULAR																				
3 C. E INGENIERIA DEL TERRENO Y MATERIALES																				
4 CIENCIAS HISTÓRICAS																				
5 C. Y.T. DEL AGUA Y DEL MEDIO AMBIENTE																				
6 CIENCIAS MÉDICAS Y QUIRÚRGICAS																				
7 DERECHO PÚBLICO																				
8 INGENIERIA ESTRUCTURAL Y MECÁNICA																				
9 TRANSPORTE Y TECNOLOGÍA DE PROYECTOS Y P.																				
10 ECONOMÍA																				
11 EDUCACION																				
12 INGENIERIA DE COMUNICACIONES																				
13 FILOLOGÍA																				
14 FÍSICA APLICADA																				
15 FÍSICA MODERNA																				
16 FISIOLÓGIA Y FARMACOLOGÍA																				
17 GEOGRAFÍA, URBANISMO Y O. DEL TERRITORIO																				
18 HISTORIA MODERNA Y CONTEMPORANEA																				
19 INGENIERIA ELÉCTRICA Y ENERGÉTICA																				
20 MATEMÁTICA APLICADA Y C. DE LA COMPUTACION																				
21 MATEMÁTICA ESTADÍSTICA Y COMPUTACIÓN																				
22 MEDICINA Y PSIQUIATRÍA																				
23 INGENIERIAS QUÍMICA Y BIOMOLECULAR																				
24 ING. GEOGRÁFICA Y TECN. DE EXPRESIÓN GRÁFICA																				
25 ADMINISTRACIÓN DE EMPRESAS																				
26 C. Y.T. DE NAVEGACIÓN Y CONSTRUCCIÓN NAVAL																				
27 DERECHO PRIVADO																				
28 ENFERMERIA																				
29 C. TIERRA Y FÍSICA DE LA MATERIA CONDENSADA																				
30 INGENIERIA INFORMÁTICA Y ELECTRÓNICA																				
31 FACULTAD DE FILOSOFÍA Y LETRAS																				
32 FACULTAD DE CIENCIAS																				
33 FACULTAD DE MEDICINA																				
34 FACULTAD DE DERECHO																				
35 ETS INGENIEROS DE CAMINOS, CANALES Y PUERTOS																				
36 FACULTAD DE C.ECONÓMICAS Y EMPRESARIALES																				
37 ESCUELA DE DOCTORADO																				
41 FACULTAD DE EDUCACIÓN																				
45 ETS DE NÁUTICA																				
50 TEC. ELECTRÓNICA, ING. DE SISTEMAS Y AUTOMAT.																				
56 INSTITUTO DE HIDRAULICA AMBIENTAL																				
96 FUNDACIÓN UCEIF																				
97 CIESE-COMILLAS																				
98 EU DE FISIOTERAPIA "GIMBERNAT CANTABRIA"																				
TOTALES	270	95	326	508	221	142	263	292	250	179	191	277	229	163	151	246	240	161	80	152

(1) Datos a 22/01/2018

1.9.- EVOLUCIÓN DEL NÚMERO DE ALUMNOS MATRICULADOS EN ESTUDIOS DE MASTER OFICIAL POR TITULACIONES Y RAMAS DE ESTUDIO 2013/14 - 2017/18

TITULACIONES Y RAMAS DE ESTUDIO	2013/14	2014/15	2015/16	2016/17	2017/18	COMP. 2017 - 2016 ALUMN. %
ARTE Y HUMANIDADES						
Máster Universitario en enseñanza del español como lengua extranjera	23	25	30	25	30	5
Máster Universitario del Mediterráneo al Atlántico: La construcción de Europa entre el Mundo Antiguo y Medieval	2	4	6	12	9	-3
Máster Universitario en Patrimonio Histórico y Territorial	23	26	16	24	23	-1
Máster Universitario en Prehistoria y Arqueología	19	25	6	8	16	8
Máster Universitario en Estudios Avanzados de Historia Moderna "Monarquía de España". S. XVI-XVIII	13	7	8	4	7	3
Máster Universitario en Historia Contemporánea	12	14	10	9	3	-6
Máster Universitario en recursos territoriales y estrategias de ordenación	2	2	5	7	8	1
Total Arte y Humanidades	92	103	81	89	96	7,87
CIENCIAS						
Máster Universitario en Nuevos Materiales	6	4	4	7	5	-2
Máster Universitario en Computación	4	4	1			0
Máster Universitario en Física, Instrumentación y Medio Ambiente	9	7	4	7	4	-3
Máster Universitario en Matemáticas y Computación	13	11	9	10	4	-6
Máster Universitario en Ciencia de Datos / Master in Data Science	1				8	8
Máster Universitario en Técnicas de Análisis, Evaluación y Gestión Sostenible de Procesos y Riesgos Naturales	1				8	8
Total Ciencias	33	22	18	24	21	-12,50
CIENCIAS DE LA SALUD						
Máster Universitario en Avances de Neurorehabilitación de las Funciones Comunicativas y Motoras			9	13	11	-2
Máster Universitario en Biología Molecular y Biomedicina	10	19	11	7	11	4
Máster Universitario en Condicionantes Genéticos, Nutricionales y Ambientales del Crecimiento y el Desarrollo	7	15	15	17	10	-7
Máster Universitario en iniciación a la investigación en salud mental	9	14	12	11	11	0
Máster Universitario en investigación en cuidados de salud	22	21	28	23	13	-10
Máster Universitario en gestión integral e investigación de las heridas crónicas	24	24	25	24	26	2
Total Ciencias de la Salud	72	93	100	95	82	-13,68
CIENCIAS SOCIALES Y JURÍDICAS						
Máster Universitario en Dirección de Empresas (MBA)	37	42	33	38	37	-1
Máster Universitario en Dirección de Marketing (Empresas Turísticas)	27	18	15	23	19	-4
Máster Universitario en Empresa y Tecnologías de la Información	27	21	21	22	28	6
Máster Universitario en Economía: Instrumentos del Análisis Económico	5	5	4	4	4	0
Máster Universitario en Formación del Profesorado de Educación Secundaria	122	123	138	138	137	-1
Máster Universitario en investigación e innovación en Contextos Educativos	30	20	35	27	26	-1
Máster Universitario en Aprendizaje y Enseñanza de Segundas Lenguas		12	27	20	8	-12
Máster Universitario en Fundamentos y Principios del Sistema Jurídico	13	12	2			0
Máster Universitario en Acceso a la Profesión de Abogado			23	48	46	-2
Total Ciencias Sociales y Jurídicas	261	253	298	320	305	-4,69

1.9.- EVOLUCIÓN DEL NÚMERO DE ALUMNOS MATRICULADOS EN ESTUDIOS DE MASTER OFICIAL POR TITULACIONES Y RAMAS DE ESTUDIO 2013/14 - 2017/18

TITULACIONES Y RAMAS DE ESTUDIO	2013/14	2014/15	2015/16	2016/17	2017/18	COMP. 2017 - 2016 ALUMN.	%
INGENIERÍA Y ARQUITECTURA							
Máster Universitario de Investigación en Ingeniería Ambiental	8	8	4	4	2	-2	-50,00
Máster Universitario en Gestión Ambiental de Sistemas Hídricos	12	9	5			0	---
Máster Universitario en Gestión Integrada de Zonas Costeras	8	9	4			0	---
Máster Universitario en Gestión Integrada de Sistemas Hídricos			3	5	4	-1	-20,00
Máster Universitario en Ingeniería Costera y Portuaria			15	11	12	1	9,09
Máster Universitario en Ingeniería Ambiental	10	13	13	12	10	-2	-16,67
Máster Universitario en Ingeniería de Costas y Puertos	35	36	16			0	---
Máster Universitario en Ingeniería de Materiales, Componentes y Estructuras	3	6	10	6	4	-2	-33,33
Máster Universitario en Ingeniería de Caminos, Canales y Puertos	27	121	203	206	151	-55	-26,70
Máster Universitario en Investigación en Ingeniería Civil	7	7	1	2	3	1	50,00
Máster Europeo en Ingeniería de la Construcción - Master in European Construction Engineering	19	20	19			0	---
Máster Universitario en Ingeniería Marina	13	23	27	30	34	4	13,33
Máster Universitario en Ingeniería Náutica y Gestión Marítima	13	26	40	49	56	7	14,29
Máster Universitario en Ingeniería Química "Producción y Consumo Sostenible"	9					0	---
Máster Universitario en Investigación en Ingeniería Industrial	13	9	8	8	9	1	12,50
Máster Universitario en Investigación, Tecnología y Gestión de la Construcción en Europa				15	10	-5	-33,33
Máster Universitario en Ingeniería Industrial	20	22	34	44	75	31	70,45
Máster Universitario en Ingeniería Informática			3	7	11	4	57,14
Máster Universitario en Tecnologías de la Información y Comunicaciones en Redes Móviles	1					0	---
Máster Universitario en Ingeniería de Telecomunicación		7	30	40	37	-3	-7,50
Máster Universitario en Ingeniería Química		18	27	33	28	-5	-15,15
Máster Universitario en Ingeniería de Minas		18	20	17	24	7	41,18
Total Ingeniería y Arquitectura	198	352	482	489	470	-19	-3,89
NUMERO TOTAL DE MATRICULADOS	656	823	979	1.017	974	-43	-4,23

Datos actualizados a 17/01/2018

1.10.- EVOLUCIÓN DEL NÚMERO DE ALUMNOS POR CENTRO EN ESTUDIOS DE MASTER OFICIAL: 2013/14 - 2017/18

CENTROS	2013/14	2014/15	2015/16	2016/17	2017/18
FACULTAD DE FILOSOFÍA Y LETRAS	65	78	51	64	66
FACULTAD DE CIENCIAS	31	22	21	31	32
FACULTAD DE MEDICINA	28	48	38	35	32
FACULTAD DE DERECHO	7	12	25	48	46
ESCUELA TÉCNICA SUPERIOR DE INGENIEROS DE CAMINOS, CANALES Y PUERTOS	132	229	293	261	196
FACULTAD DE CIENCIAS ECONÓMICAS Y EMPRESARIALES	91	86	73	87	88
FACULTAD DE EDUCACION	150	155	200	185	171
ESCUELA TÉCNICA SUPERIOR DE INGENIEROS INDUSTRIALES Y DE TELECOMUNICACION	42	56	99	125	149
E.P. DE INGENIERÍA DE MINAS Y ENERGÍA	0	18	20	17	24
FACULTAD DE ENFERMERÍA	46	45	53	47	39
ESCUELA TÉCNICA SUPERIOR DE NÁUTICA	28	49	67	79	90
ESCUELA UNIVERSITARIA DE FISIOTERAPIA	0	0	9	13	11
CIESE-COMILLAS	23	25	30	25	30
NUMERO TOTAL DE MATRICULADOS	643	823	979	1.017	974

UNIVERSIDAD DE CANTABRIA



PRESUPUESTO
2017

MEMORIA DE LIQUIDACION

INGRESOS POR MATRICULA

7 - Estadísticas



2.1.- INGRESOS POR MATRÍCULA: ESTUDIOS DE GRADO Y PRIMER Y SEGUNDO CICLO (2014/15-2017/18)

	2014/2015	2015/2016	2016/2017	2017/2018
TOTAL TASAS ACADEMICAS	5.468.127,37	5.349.482,29	5.136.885,35	4.896.140,21
TOTAL DEDUCCIONES COMPENSABLES:	2.163.602,75	2.384.643,69	2.404.719,68	2.549.288,10
- BECAS MECD	1.641.206,84	1.632.948,98	1.550.376,48	1.470.833,85
- BECAS PAÍS VASCO	27.650,79	24.938,19	20.612,40	23.390,91
- FONDO DE CONTINGENCIA SOCIAL	61.193,50	59.007,36	-	-
- BECAS PROGRAMA REGIONAL DE BECAS	-	-	157.357,89	135.728,13
- FAMILIA NUMEROSA CATEGORIA GENERAL	-	53.929,78	60.257,14	136.050,64
- FAMILIA NUMEROSA 3 HIJOS	388.375,51	390.186,73	390.942,74	306.123,25
- FAMILIA NUMEROSA DE SEGUNDA Y HONOR	-	76.309,47	71.483,00	84.273,09
- MATRÍCULA DE HONOR BACHILLERATO	-	100.627,56	95.524,80	80.484,24
- MEDALLA EN OLIMPIADAS DE FÍSICA Y MATEMÁTICAS	-	1.020,24	1.020,24	-
- DISCAPACIDAD	45.176,11	45.675,38	53.581,59	48.514,29
- VIOLENCIA DE GÉNERO	-	-	3.563,40	4.577,94
- HUÉRFANOS DE FUNC.FALLECIDOS EN ACTO DE SERVICIO	-	-	-	334,20
- VÍCTIMAS DE TERRORISMO	-	-	-	601,56
- COMPENSACIÓN GOB. DE CANTABRIA POR BAJADA DE PRECIOS	-	-	-	258.376,00
TOTAL DEDUCCIONES NO COMPENSABLES:	282.444,01	94.809,28	92.766,14	83.963,14
- MATRÍCULA DE HONOR UNIVERSIDAD	74.791,09	84.879,00	88.557,66	80.522,04
- CORNELL	5.260,60	9.243,76	4.208,48	2.955,96
- ERASMUS	13.228,83	686,52	-	-
- FAMILIA NUMEROSA CATEGORIA GENERAL	39.630,39	-	-	-
- FAMILIA NUMEROSA DE SEGUNDA Y HONOR	50.909,48	-	-	-
- MATRÍCULA DE HONOR BACHILLERATO	98.623,62	-	-	-
- BECARIOS OTROS TIPOS	-	-	-	485,14
TOTAL TASAS RECAUDADAS	7.631.730,12	7.734.125,98	7.541.605,03	7.445.428,31

Los datos hasta el curso 2016-17 son al cierre del curso académico, los del curso 2017-2018 están actualizados a 16 de abril de 2018.

2.2.- INGRESOS POR MATRÍCULA: ESTUDIOS DE MÁSTER OFICIAL (2014/15-2017/18)

	2014/2015	2015/2016	2016/2017	2017/2018
TOTAL TASAS ACADEMICAS	903.675,16	976.738,58	975.972,08	763.795,45
TOTAL DEDUCCIONES COMPENSABLES:	435.635,78	466.422,39	485.773,06	498.504,77
- BECAS MECED	324.213,44	313.050,78	334.726,33	257.629,67
- BECAS PAÍS VASCO	22.367,39	20.684,11	12.106,92	9.147,45
- FONDO DE CONTINGENCIA SOCIAL	10.736,74	10.592,26	-	-
- BECAS PROPIAS UC MÁSTER OFICIAL	26.900,25	10.584,00	-	-
- BECAS PROGRAMA REGIONAL DE BECAS	-	-	69.434,10	46.711,36
- BECAS MÁSTER OFICIAL NUEVO INGRESO	-	44.704,38	-	-
- OTRAS BECAS (FPI.FPU.F.CAROLINA.E. MIUNDUS)	3.690,42	1.327,00	4.175,24	5.559,00
- FAMILIA NUMEROSA CATEGORIA GENERAL	-	3.817,48	3.989,52	7.435,43
- FAMILIA NUMEROSA 3 HIJOS	30.523,94	36.673,21	37.494,61	23.411,42
- FAMILIA NUMEROSA DE SEGUNDA Y HONOR	-	7.136,52	5.801,63	14.997,38
- DISCAPACIDAD	17.203,60	17.852,65	18.044,71	13.271,06
- VIOLENCIA DE GÉNERO	-	-	-	-
- COMPENSACIÓN GOB. DE CANTABRIA POR BAJADA DE PRECIOS	-	-	-	120.342,00
TOTAL DEDUCCIONES NO COMPENSABLES:	166.756,05	175.933,31	171.133,06	176.801,13
- MATRÍCULA DE HONOR UNIVERSIDAD	-	-	-	-
- ERASMUS	148.424,05	175.933,31	162.601,60	166.515,89
- BECARIO OTROS TIPOS	-	-	8.531,46	10.285,24
- FAMILIA NUMEROSA CATEGORIA GENERAL	3.710,63	-	-	-
- FAMILIA NUMEROSA DE SEGUNDA Y HONOR	14.621,37	-	-	-
TOTAL TASAS RECAUDADAS	1.339.310,94	1.443.160,97	1.461.745,14	1.262.300,22

Los datos hasta el curso 2016-17 son al cierre del curso académico, los del curso 2017-2018 están actualizados a 16 de abril de 2018.

2.3.- INGRESOS POR MATRÍCULA: ESTUDIOS DE GRADO, PRIMER Y SEGUNDO CICLO Y MÁSTER OFICIAL (2014/15-2017/18)

	2014/2015	2015/2016	2016/2017	2017/2018
TOTAL TASAS ACADEMICAS	6.371.802,53	6.326.220,87	6.112.857,43	5.659.935,66
TOTAL DEDUCCIONES COMPENSABLES:	2.599.238,53	2.851.066,08	2.890.492,74	3.047.792,87
- BECAS MECO	1.965.420,28	1.945.999,76	1.885.102,81	1.728.463,52
- BECAS PAÍS VASCO	50.018,18	45.622,30	32.719,32	32.538,36
- FONDO DE CONTINGENCIA SOCIAL	71.930,24	69.599,62	-	-
- BECAS PROPIAS UC MASTER OFICIAL	26.900,25	10.584,00	-	-
- BECAS PROGRAMA REGIONAL DE BECAS	-	-	226.791,99	182.439,49
- BECAS MASTER OFICIAL NUEVO INGRESO	-	44.704,38	-	-
- OTRAS BECAS (FPI, FPU, F. CAROLINA, E MUNDUS)	3.690,42	1.327,00	4.175,24	5.559,00
- FAMILIA NUMEROSA CATEGORIA GENERAL	-	57.747,26	64.246,66	143.486,07
- FAMILIA NUMEROSA 3 HIJOS	418.899,45	426.859,94	428.437,35	329.534,67
- FAMILIA NUMEROSA DE SEGUNDA Y HONOR	-	83.445,99	77.284,63	99.270,47
- MATRÍCULA DE HONOR BACHILLERATO	-	100.627,56	95.524,80	80.484,24
- MEDALLA EN OLIMPIADAS DE FÍSICA Y MATEMÁTICAS	-	1.020,24	1.020,24	-
- DISCAPACIDAD	62.379,71	63.528,03	71.626,30	61.785,35
- VIOLENCIA DE GÉNERO	-	-	3.563,40	4.577,94
- HUÉRFANOS DE FUNC.FALLECIDOS EN ACTO DE SERVICIO	-	-	-	334,20
- VÍCTIMAS DE TERRORISMO	-	-	-	601,56
- COMPENSACIÓN GOB. DE CANTABRIA POR BAJADA DE PRECIOS	-	-	-	378.718,00
TOTAL DEDUCCIONES NO COMPENSABLES:	449.200,06	270.742,59	263.899,20	260.764,27
- MATRÍCULA DE HONOR UNIVERSIDAD	74.791,09	84.879,00	88.557,66	80.522,04
- CORNELL	5.260,60	9.243,76	4.208,48	2.955,96
- ERASMUS	161.652,88	176.619,83	162.601,60	166.515,89
- BECARIO OTROS TIPOS	-	-	8.531,46	10.770,38
- FAMILIA NUMEROSA CATEGORIA GENERAL	43.341,02	-	-	-
- FAMILIA NUMEROSA DE SEGUNDA Y HONOR	65.530,85	-	-	-
- MATRÍCULA DE HONOR BACHILLERATO	98.623,62	-	-	-
TOTAL TASAS RECAUDADAS	8.971.041,06	9.177.286,95	9.003.350,17	8.707.728,53

Los datos hasta el curso 2016-17 son al cierre del curso académico, los del curso 2017-2018 están actualizados a 16 de abril de 2018.

2.4.- RESUMEN INGRESOS TOTALES POR MATRÍCULA: ESTUDIOS DE GRADO, PRIMER Y SEGUNDO CICLO Y MÁSTER OFICIAL (2014/15-2017/18)

	2014/2015	2015/2016	2016/2017	2017/2018
CENTROS UC	6.371.802,53	6.326.220,87	6.112.857,43	5.659.935,66
CENTROS ADSCRITOS	148.432,00	141.479,00	155.063,00	143.829,00
TOTAL APORTADO ALUMINOS	6.520.234,53	6.467.699,87	6.267.920,43	5.803.764,66
DEDUCCIONES COMPENSADAS MEC	2.015.438,46	1.991.622,06	1.917.822,13	1.761.001,88
DEDUCCIONES COMPENSADAS CONSEJERÍA	583.800,07	859.444,02	972.670,61	908.072,99
COMPENSACION CONSEJERÍA BAJADA PRECIOS	0,00	0,00	0,00	378.718,00
TOTAL DEDUCCIONES COMPENSABLES	2.599.238,53	2.851.066,08	2.890.492,74	3.047.792,87
TOTAL TASAS RECAUDADAS	9.119.473,06	9.318.765,95	9.158.413,17	8.851.557,53

Los datos hasta el curso 2016-17 son al cierre del curso académico, los del curso 2017-2018 están actualizados a 16 de abril de 2018.

UNIVERSIDAD DE CANTABRIA



PRESUPUESTO
2017

MEMORIA DE LIQUIDACION

PERSONAL

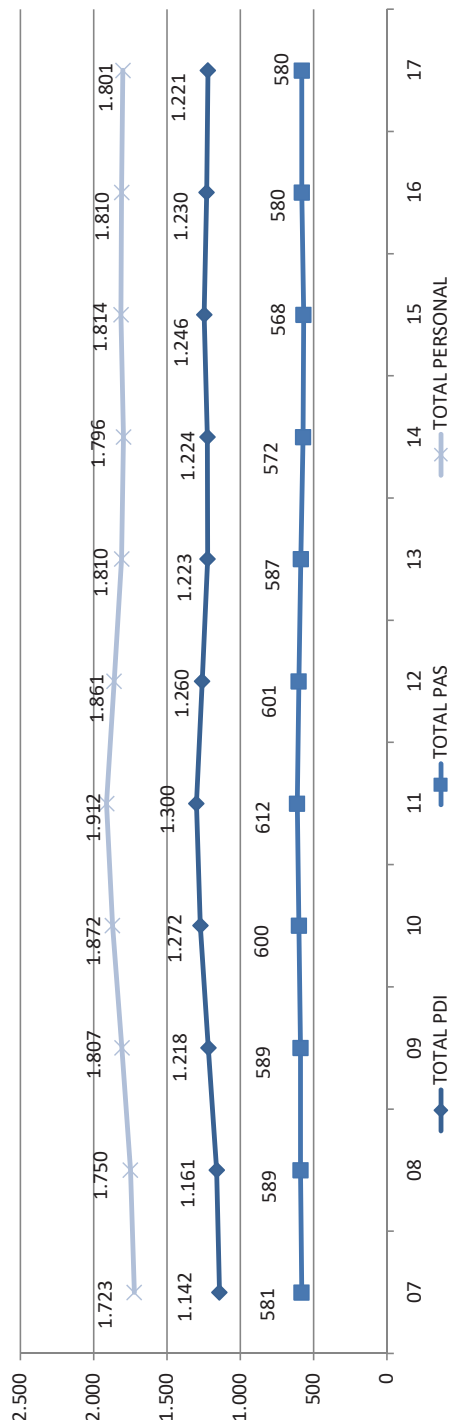
7 - Estadísticas



3.1.- EVOLUCIÓN DEL PERSONAL DE LA UC (1)

CATEGORÍAS	07	08	09	10	11	12	13	14	15	16	17
NUMERARIOS	599	584	559	569	584	584	566	546	535	508	501
CONTRATADOS	543	577	659	703	716	676	657	678	711	722	720
TOTAL PDI	1.142	1.161	1.218	1.272	1.300	1.260	1.223	1.224	1.246	1.230	1.221
FUNCIONARIOS	350	363	358	367	381	373	368	363	361	365	369
LABORALES	223	219	225	229	226	224	215	207	205	211	207
PERSONAL VARIO	8	7	6	4	5	4	4	2	2	2	2
PERSONAL EVENTUAL											
TOTAL PAS	581	589	589	600	612	601	587	572	568	580	580
TOTAL PERSONAL	1.723	1.750	1.807	1.872	1.912	1.861	1.810	1.796	1.814	1.810	1.801
PAS/ PDI	0,51	0,51	0,48	0,47	0,47	0,48	0,48	0,47	0,46	0,47	0,48

(1) Datos relativos a 31/12



3.2.- EVOLUCIÓN DEL PDI

CATEGORÍAS	07	08	09	10	11	12	13	14	15	16	17
NUMERARIOS	599	584	559	569	584	584	566	546	535	508	501
- Catedrático U	151	150	153	166	168	175	168	161	160	159	152
- Titular U	315	318	311	314	334	339	334	329	325	305	315
- Catedrático EU	22	18	15	15	16	14	13	12	11	9	6
- Titular EU	108	95	77	72	64	54	49	42	37	33	26
- Otros	3	3	3	2	2	2	2	2	2	2	2
CONTRATADOS	543	577	659	703	716	676	657	678	711	722	720
- Contratados Doctores	36	51	73	81	92	95	97	101	117	134	131
- C. Doctores Programa I3	11	18	13	9	4	5	6	8	8	9	12
- Ayudantes	45	54	64	64	62	59	53	39	41	35	35
- Ayudantes Doctores	22	40	40	52	43	42	58	66	76	81	78
- P. Sustitución					11	6	7	10	9	14	20
- P. Formación	37	26	14	7	0	0	0	0	0	0	0
- Asociados	385	380	448	486	501	464	432	448	454	443	436
- Asociados Extranjeros	4	4	4	3	2	2	1	1	1	0	0
- Eméritos	3	2	2	1	1	3	3	5	5	6	8
- Visitantes		2	1	0	0	0	0	0	0	0	0
TOTAL PDI	1.142	1.161	1.218	1.272	1.300	1.260	1.223	1.224	1.246	1.230	1.221
Tiempo Completo	757	781	770	786	788	790	784	766	783	773	765
Tiempo Parcial	385	380	448	486	512	470	439	458	463	457	456

3.3.- EVOLUCIÓN PAS

CATEGORÍAS	07	08	09	10	11	12	13	14	15	16	17
FUNCIONARIOS											
GRUPO A.1	16	17	16	16	17	21	21	20	19	18	18
- Gestión	5	5	4	4	4	5	5	5	5	5	5
- Biblioteca	3	4	4	4	4	4	4	4	4	4	4
- Informática	8	8	8	8	8	11	11	10	9	8	8
- Técnicos	1	1	1	1	1	1	1	1	1	1	1
GRUPO A.2	52	57	55	55	67	69	66	66	66	67	76
- Gestión	7	12	11	11	19	20	18	18	18	19	26
- Biblioteca	27	27	26	26	29	30	29	29	29	29	29
- Informática	13	13	13	13	13	13	13	13	13	13	15
- Técnicos Obras e Instal.	5	5	5	5	6	6	6	6	6	6	6
GRUPO C.1	216	210	203	210	231	220	221	227	232	229	217
- Gestión	167	162	156	159	176	171	172	178	176	171	162
- Biblioteca	21	19	19	20	19	17	17	17	24	24	22
- Informática	26	27	26	28	28	25	25	26	25	27	26
- Técnicos Obras e Instal.	2	2	2	3	8	7	7	6	7	7	7
GRUPO C.2	65	78	83	86	66	63	60	50	44	51	58
- Gestión	51	64	69	71	50	49	46	37	37	42	47
- Biblioteca	14	14	14	15	16	14	14	13	7	9	11
- Informática	0	0	0	0	0	0	0	0	0	0	0
ESCALA E	1	1	1	0	0	0	0	0	0	0	0
- Subalterna	1	1	1	0	0	0	0	0	0	0	0
TOTAL FUNCIONARIOS	350	363	358	367	381	373	368	363	361	365	369
LABORALES											
ESCALA A	70	72	75	83	82	83	78	75	75	74	73
ESCALA B	153	147	150	146	144	141	137	132	130	137	134
TOTAL LABORALES	223	219	225	229	226	224	215	207	205	211	207
PERSONAL VARIO	8	7	6	4	5	4	4	2	2	2	2
PERSONAL EVENTUAL											
TOTAL PAS	581	589	589	600	612	601	587	572	568	580	580



PRESUPUESTO
2017

MEMORIA DE LIQUIDACION

RESULTADOS DE INVESTIGACION
(Incluida la Fundación Leonardo Torres Quevedo)

7 - Estadísticas

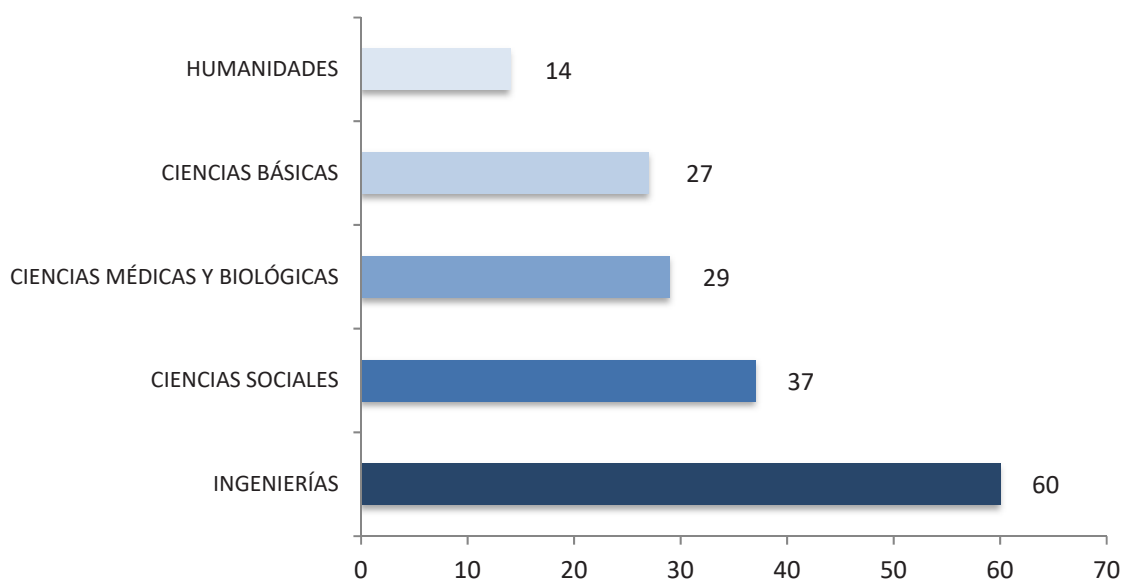
ALGUNAS CIFRAS:

- Nº de Institutos: 4
- Nº de Departamentos: 32
- Nº de grupos de investigación catalogados: 167

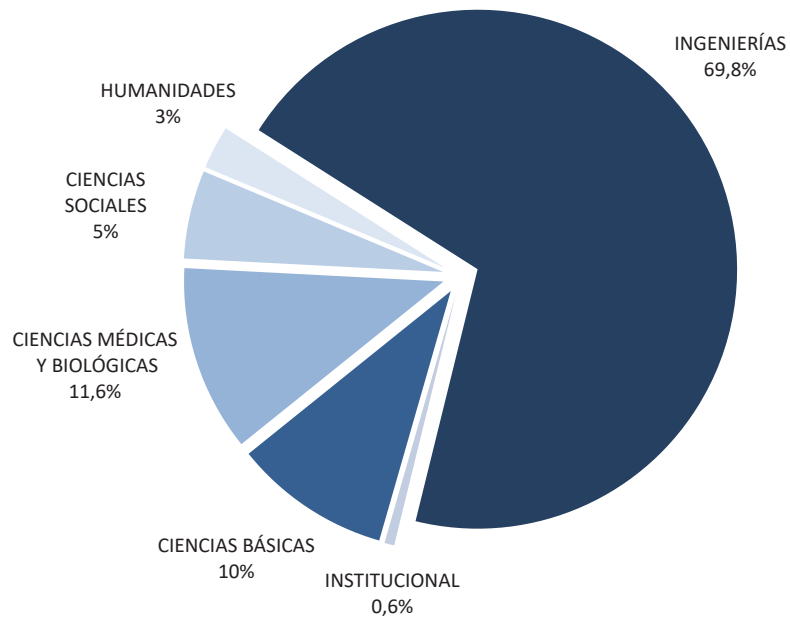
DISTRIBUCIÓN POR GRANDES ÁREAS CIENTÍFICAS DE LA FINANCIACIÓN CAPTADA PARA INVESTIGACIÓN

	2017			ACUMULADO 2013-2017	
	Nº GRUPOS	Nº PROYECTOS	FINANCIACIÓN	Nº PROYECTOS	FINANCIACIÓN
CIENCIAS BÁSICAS	27	36	2.390.879 €	161	9.549.679 €
CIENCIAS MÉDICAS Y BIOLÓG.	29	48	1.890.933 €	215	11.349.607 €
CIENCIAS SOCIALES	37	51	1.087.829 €	226	5.375.051 €
HUMANIDADES	14	19	379.167 €	79	2.620.882 €
INGENIERÍAS	60	283	14.813.804 €	1.174	68.250.245 €
INSTITUCIONAL		1	170.000 €	5	586.800 €
TOTAL	167	438	20.732.612 €	1.860	97.732.265 €

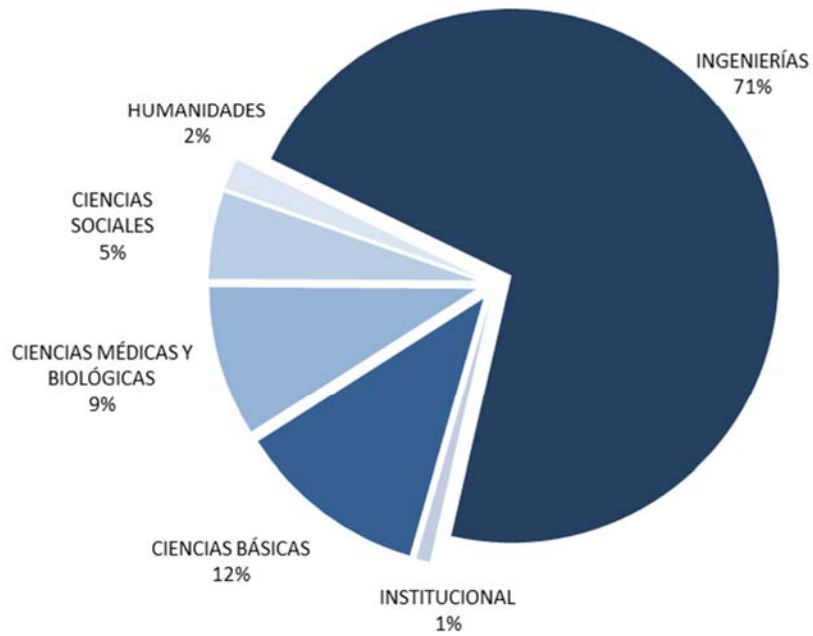
GRUPOS DE INVESTIGACIÓN POR GRANDES ÁREAS



FINANCIACIÓN POR GRANDES ÁREAS PERIODO 2013-2017



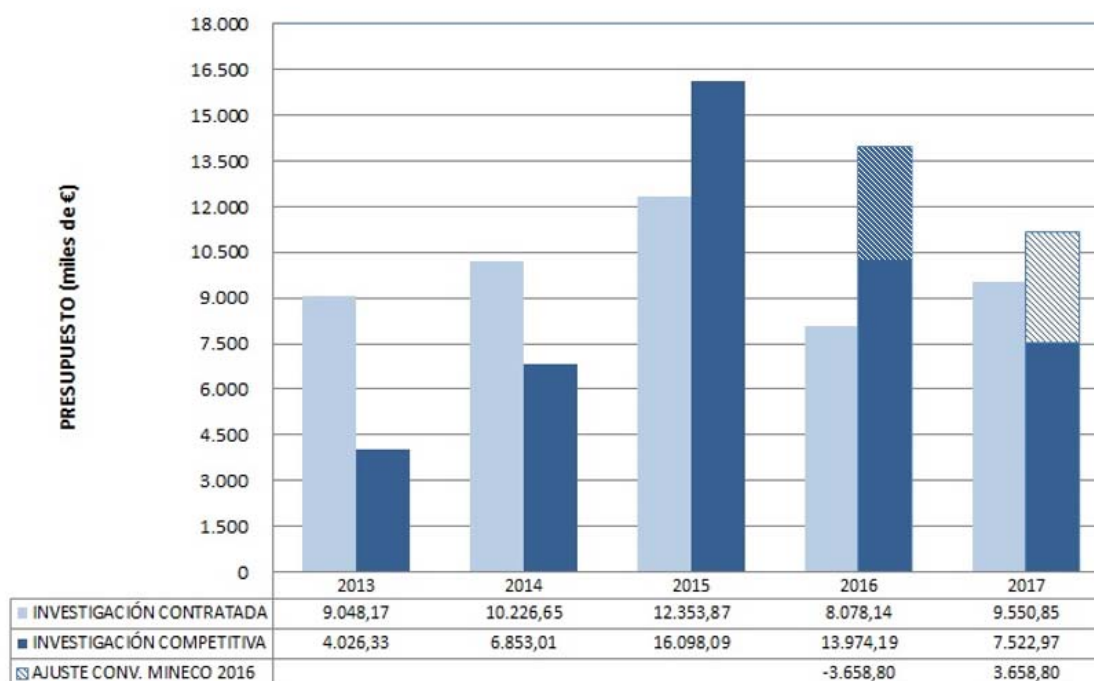
FINANCIACIÓN POR GRANDES ÁREAS 2017



FINANCIACIÓN CAPTADA PARA INVESTIGACIÓN - DATOS 2017

A continuación se refleja la evolución de la financiación captada para investigación en los últimos 5 años, así como su distribución en función de la forma de consecución de esa financiación. Así, se reflejan tanto los fondos como el número de proyectos conseguidos a través de convocatorias competitivas (bajo la denominación “investigación competitiva”) así como los que se han financiado a través de convenios y contratos suscritos al amparo del artículo 83 de la LOU (“investigación contratada”).

Evolución de la financiación captada – años 2013-2017



Se han ajustado los datos correspondientes a la anualidad 2017, incluyendo los proyectos de la Convocatorias 2016 de Excelencia y Retos Sociedad, que siguiendo la serie histórica hubieran comenzado en la anualidad 2017, en vez del 30-12-2016 como excepcionalmente ocurrió.

Distribución de la financiación captada

**FINANCIACIÓN INVESTIGACIÓN
2017**



**FINANCIACIÓN INVESTIGACIÓN
PERIODO 2013-2017**



FINANCIACIÓN CAPTADA POR AÑO (Miles de €)

	2013	2014	2015	2016	2017	Acumulado 13-17
Competitiva	4.026,33	6.853,01	16.098,09	10.315,39	11.181,76	48.474,59
Contratada	9.048,17	10.226,65	12.353,87	8.078,14	9.550,85	49.257,68
Total	13.074,50	17.079,67	28.451,96	18.393,53	20.732,61	97.732,27

Investigación Competitiva

	2013	2014	2015	2016	2017	Acumulado 13-17
Unión Europea	3.588,84	793,78	5.417,84	3.219,14	4.631,40	17.651,01
Excelencia y Retos Sociedad Nacionales	0,00	3.937,88	5.862,03	3.116,11	4.251,99	17.168,01
Cooperación Industrial	273,32	1.277,43	2.990,45	802,00	0	5.343,19
Otros Proyectos Plan Nacional	146,17	408,52	291,51	552,09	215,42	1.613,70
Otras Convocatorias Nacionales	18,00	15,40	926,27	179,16	325,16	1.463,99
Ayudas Regionales	0	420,00	610,00	2.446,89	832,17	4.309,05
Convocatorias Propias					925,63	925,63
Total	4.026,33	6.853,01	16.098,09	10.315,39	11.181,76	48.474,59

Investigación Contratada

	2013	2014	2015	2016	2017	Acumulado 13-17
Empresas	4.731,95	6.338,11	7.602,08	4.405,93	5.671,48	28.749,55
Adm. Regional y Local	1.556,83	2.080,39	3.042,39	2.093,22	2.663,80	11.436,63
Adm. Central	486,33	691,93	224,43	245,29	209,96	1.857,94
Adm. No Nacional	1.934,41	637,57	651,36	1.002,35	929,36	5.155,05
Otras Entidades	338,66	478,65	833,60	331,34	76,25	2.058,50
Total	9.048,17	10.226,65	12.353,87	8.078,14	9.550,85	49.257,68

NÚMERO DE PROYECTOS

	2013	2014	2015	2016	2017	Acumulado 13-17
Competitiva	24	63	100	101	144	432
Contratada	296	298	284	256	294	1.428
Total	320	361	384	357	438	1.860

Investigación Competitiva

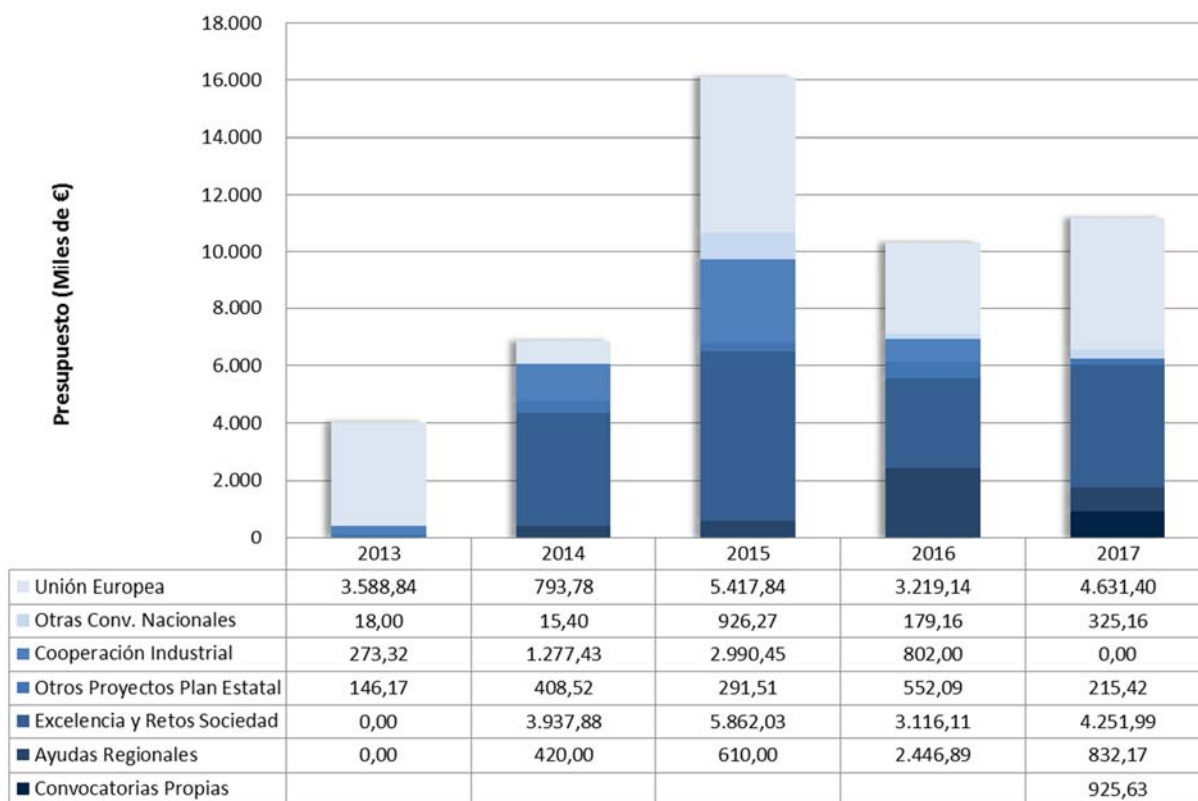
	2013	2014	2015	2016	2017	Acumulado 13-17
Unión Europea	18	9	16	18	22	83
Excelencia y Retos Sociedad	0	37	39	34	43	153
Cooperación Industrial	1	4	12	4	0	21
Otros Proyectos Plan Estatal	4	10	9	4	2	29
Otras Convocatorias Nacionales	1	1	12	7	10	31
Ayudas Regionales	0	2	12	34	20	68
Convocatorias Propias					47	47
Total	24	63	100	101	144	432

Investigación Contratada

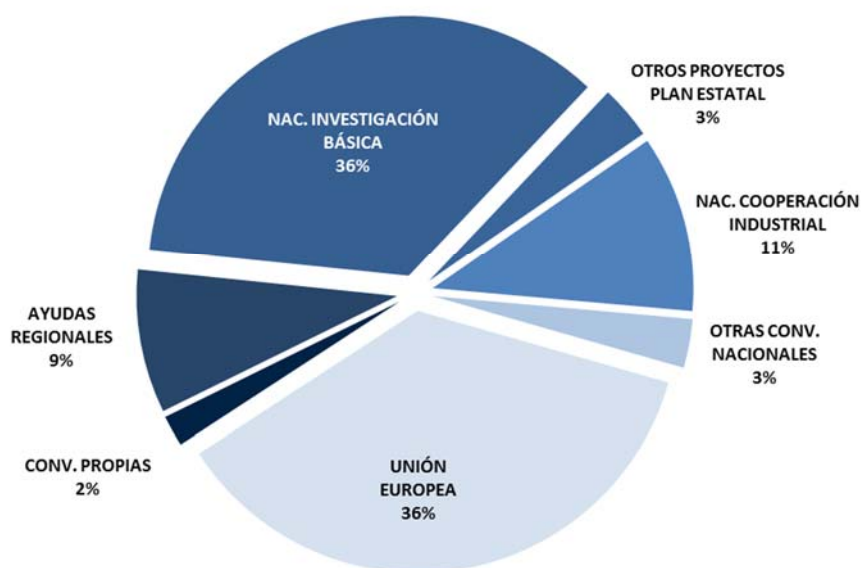
	2013	2014	2015	2016	2017	Acumulado 13-17
Empresas	195	214	198	172	200	979
Adm. Regional y Local	49	43	50	51	59	252
Adm. Central	9	10	12	10	10	51
Adm. No Nacional	15	10	8	11	14	58
Otras Entidades	28	21	16	12	11	88
Total	296	298	284	256	294	1.428

INVESTIGACIÓN COMPETITIVA - DATOS 2017

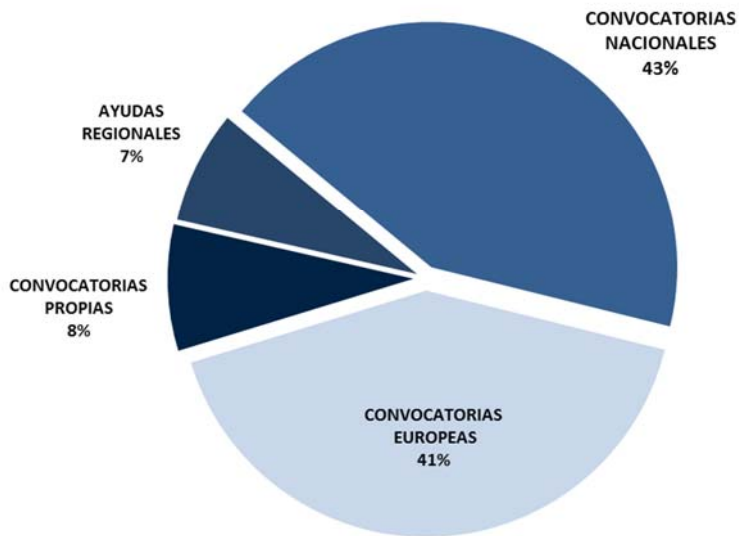
EVOLUCIÓN Y DISTRIBUCIÓN POR ORIGEN DE FONDOS



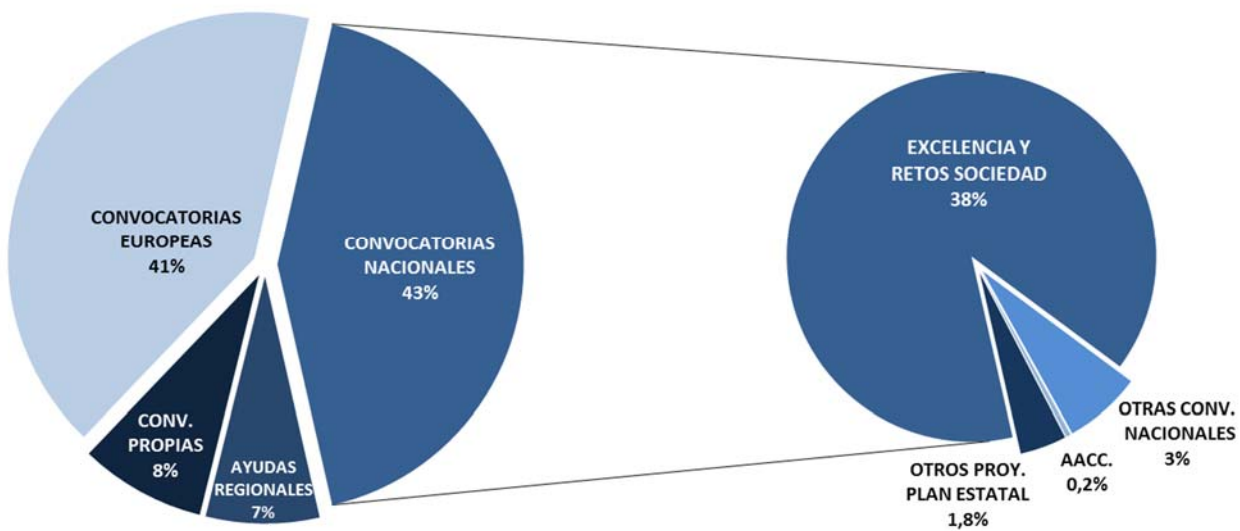
FINANCIACIÓN CAPTADA INVESTIGACIÓN COMPETITIVA 2013-2017



**FINANCIACIÓN CAPTADA INVESTIGACIÓN COMPETITIVA
2017**



DESGLOSE INVESTIGACIÓN COMPETITIVA 2017

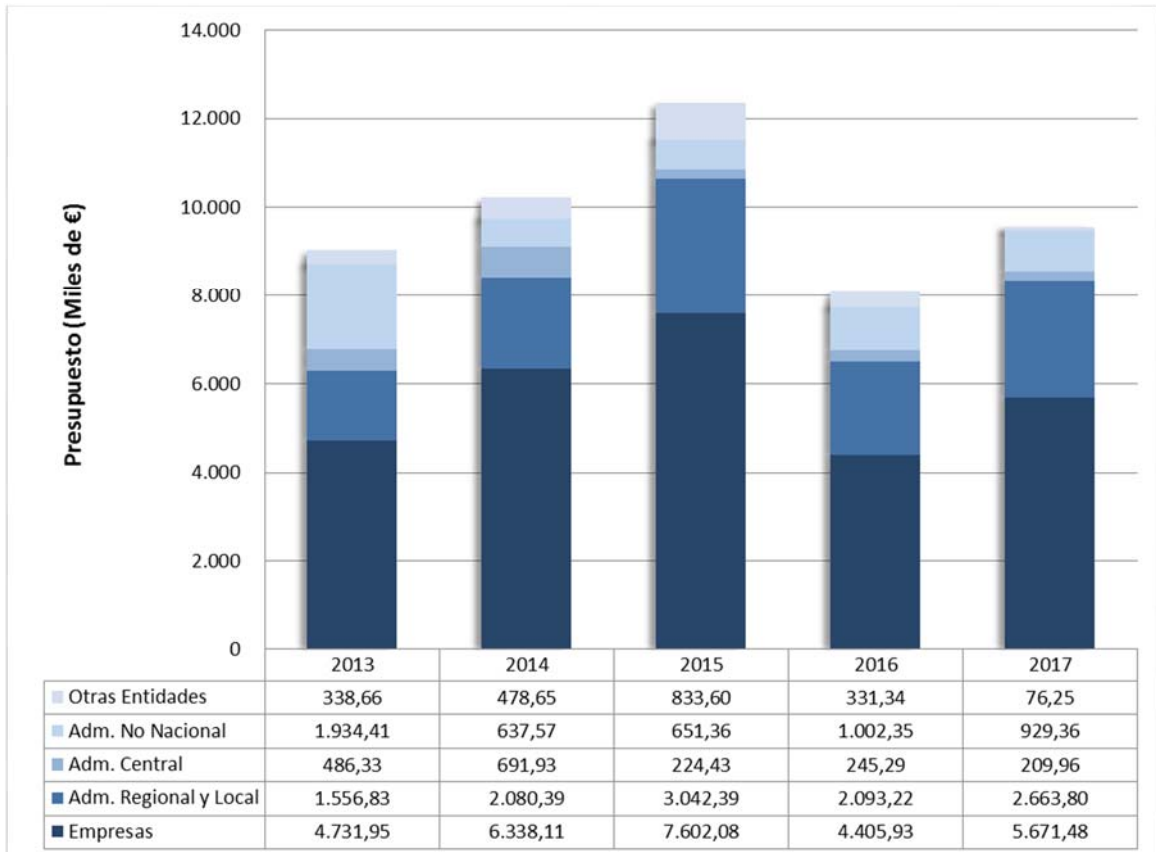


Distribución por ámbito y tipo de convocatoria, del número de proyectos y financiación conseguida en convocatorias públicas competitivas.

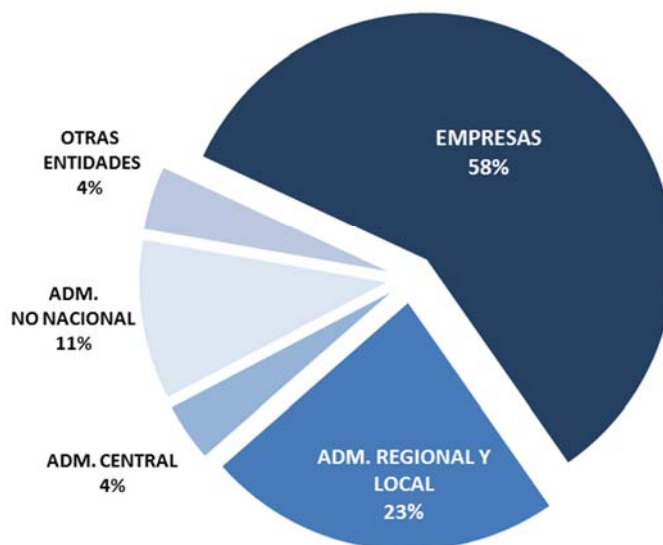
			2017	
			Nº Proyectos	Presupuesto UC
CONVOCATORIAS EUROPEAS			22	4.631.404,00 €
FONDOS NACIONALES	PLAN ESTATAL	EXCELENCIA Y RETOS SOCIEDAD	43	4.251.986,91 €
		COMPETITIVOS COOPERACIÓN INDUSTRIAL (RETOS COLAB.)	0	0 €
		ACCIONES COMPLEMENTARIAS	1	20.000,00 €
		OTROS PROYECTOS PLAN ESTATAL	1	195.415,00 €
		TOTAL PLAN ESTATAL	45	4.467.401,91 €
	OTRAS CONVOCATORIAS NACIONALES	10	325.162,09 €	
TOTAL FONDOS NACIONALES			55	4.792.564,00 €
AYUDAS REGIONALES			20	832.165,15 €
CONVOCATORIAS PROPIAS			47	925.631,37 €
TOTAL FINANCIACIÓN CAPTADA INV. COMPETITIVA			144	11.181.764,52 €

INVESTIGACIÓN CONTRATADA - DATOS 2017

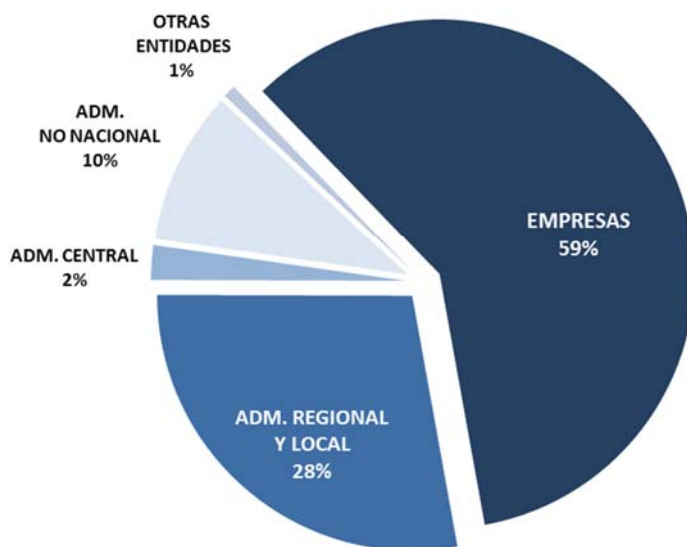
EVOLUCIÓN Y DISTRIBUCIÓN POR ORIGEN DE FONDOS



FINANCIACIÓN CAPTADA INVESTIGACIÓN CONTRATADA 2013-2017

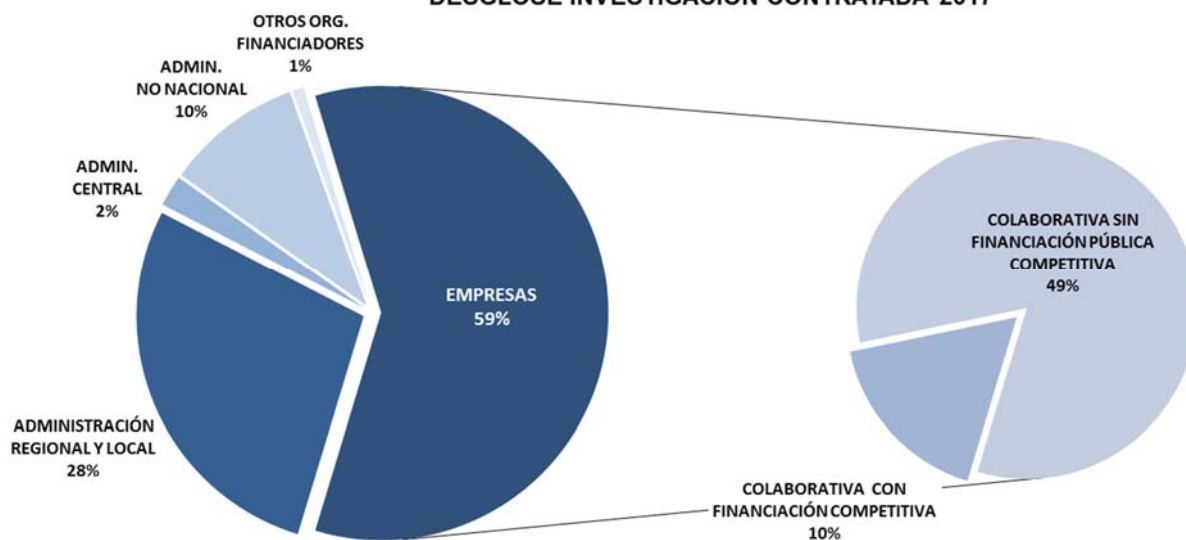


FINANCIACIÓN CAPTADA INVESTIGACIÓN CONTRATADA 2017

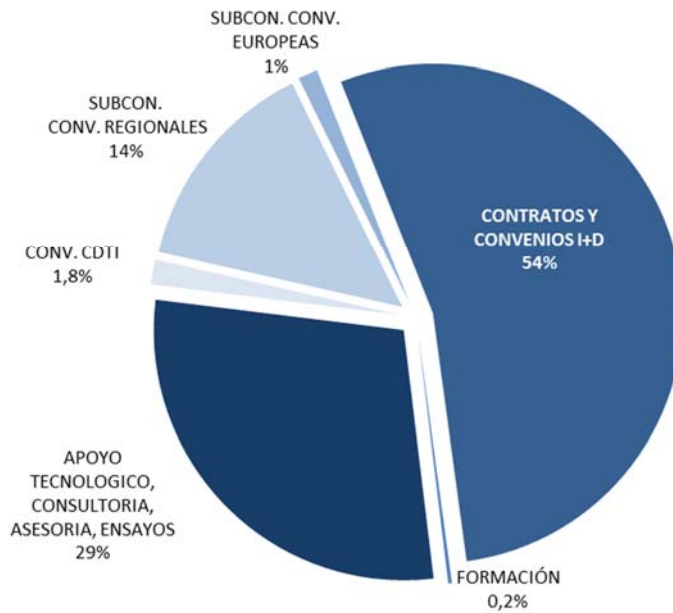


Es necesario señalar que parte de la financiación obtenida para la realización de actividades de investigación bajo contrato también procede de convocatorias públicas competitivas (por ej. INNPRONTA, INNPULSA, etc.), en las cuales la Universidad es subcontratada para la realización de esos proyectos en colaboración con las empresas.

DESGLOSE INVESTIGACIÓN CONTRATADA 2017



INVESTIGACIÓN CONTRATADA 2017
Desglose de la financiación procedente de empresas



Distribución según origen y tipología de fondos, del número de proyectos y financiación conseguida para investigación contratada.

		2017			
		Nº Proyectos	Presupuesto UC		
EMPRESAS	CONV. CDTI	3	91.450,00 €	967.273,20 €	Total I+D colaborativa con financiación pública competitiva
	SUBCON. CONV. REGIONALES	27	803.823,20 €		
	SUBCON. EUROPEOS	1	72.000,00 €		
	CONTRATOS I+D	90	3.054.122,16 €	4.704.208,73 €	Total I+D colaborativa sin financiación pública competitiva
	CONSULTORÍA Y ASESORÍA	75	1.636.831,64 €		
	FORMACIÓN	4	13.254,93 €		
	TOTAL EMPRESAS	200	5.671.481,93 €		
ADMINISTRACIÓN REGIONAL Y LOCAL		59	2.663.804,08 €		
ADMINISTRACIÓN CENTRAL		10	209.956,89 €		
ADMINISTRACIÓN NO NACIONAL		14	929.358,97 €		
OTROS ORGANISMOS FINANCIADORES		11	76.245,6 €		
TOTAL FINANCIACIÓN CAPTADA		294	9.550.847,47 €		

PATENTES NACIONALES/INTERNACIONALES

Detalle de las Patentes Nacionales/Internacionales solicitadas por la Universidad de Cantabria durante el periodo 2013-2017.

AÑO	NACIONALES	INTERNACIONALES
2013	10 ⁽¹⁾	12
2014	12	5
2015	9	4
2016	11	7 ⁽²⁾
2017	8	4 ⁽³⁾

(1) 9 patentes y 1 modelo de utilidad

(2) 3 solicitudes PCT, 2 solicitudes europeas, 1 solicitud patente americana y 1 solicitud patente china

(3) 2 solicitudes PCT y 2 solicitudes europeas.

A continuación se desglosan las Patentes Concedidas durante el periodo 2013-2017, así como la Cartera de Patentes de la Universidad de Cantabria en las anualidades de dicho periodo (patentes en vigor a fecha 31 de diciembre de cada anualidad).

AÑO	Nº CONCESIONES	CARTERA DE PATENTES EN VIGOR A 31 DE DICIEMBRE
2013	12	143
2014	11	137
2015	12	137
2016	8	147
2017	10	151



PRESUPUESTO
2017

MEMORIA DE LIQUIDACION

8 - Estados Financieros del Ejercicio

BALANCES DE SITUACIÓN AL 31 DE DICIEMBRE DE 2017 Y 2016

(Euros)

ACTIVO	31.12.17	31.12.16	PASIVO	31.12.17	31.12.16
INMOVILIZADO:			FONDOS PROPIOS:		
Inmovilizaciones materiales			Patrimonio	140.353.345	140.353.345
Terrenos y construcciones	175.084.248	173.667.007	Resultados de ejercicios anteriores	(22.833.129)	(15.657.306)
Equipos didácticos y de investigación	59.982.539	58.925.098	Resultado del ejercicio - (Desahorro) / Ahorro	(3.568.587)	(7.175.823)
Utilillaje y mobiliario	22.976.412	22.834.017	Total fondos propios	113.951.629	117.520.216
Otro inmovilizado	55.154.678	53.637.476			
Amortizaciones	(178.862.179)	(172.141.338)	PROVISIONES PARA RIESGOS Y GASTOS	2.406.022	2.663.270
Provisiones	(1.177.636)	(1.177.636)			
	133.158.062	135.744.624			
Inversiones financieras permanentes			ACREEDORES A LARGO PLAZO:		
Cartera de valores a largo plazo	168.183	168.183	Otras deudas a largo plazo	16.370.760	17.894.252
Provisiones	(166.046)	(166.046)		16.370.760	17.894.252
	2.137	2.137			
Total inmovilizado	133.160.199	135.746.761			
GASTOS A DISTRIBUIR EN VARIOS EJERCICIOS	1.565.000	1.978.000			
			ACREEDORES A CORTO PLAZO:		
ACTIVO CIRCULANTE:			Acreeedores		
Deudores			Acreeedores presupuestarios	1.018.747	921.025
Deudores presupuestarios	7.233.000	7.268.275	Acreeedores no presupuestarios	2.004.870	2.200.281
Deudores no presupuestarios	267.397	271.412	Administraciones Públicas	2.194.403	2.297.511
Administraciones Públicas			Otras deudas a corto plazo	6.218.840	3.784.153
Otros deudores	(771.407)	(667.313)	Fianzas y depósitos constituidos a corto plazo	750	1.540
Provisiones	6.728.990	6.872.374		11.437.610	9.204.510
			Ajustes por periodificación	22.006.112	20.235.494
Inversiones financieras temporales			Total acreedores a corto plazo	33.443.722	29.440.004
Otras inversiones y créditos a corto plazo	42.654	30.848			
	42.654	30.848			
Tesorería					
Otras inversiones y créditos a corto plazo	24.675.290	22.889.759			
	31.446.934	29.792.981			
Total activo circulante	166.172.133	167.517.742	TOTAL PASIVO	166.172.133	167.517.742
TOTAL ACTIVO					

CUENTAS DEL RESULTADO ECONÓMICO - PATRIMONIAL DE LOS EJERCICIOS ANUALES TERMINADOS
AL 31 DE DICIEMBRE DE 2017 Y 2016

(Euros)

DEBE	Ejercicio 2017	Ejercicio 2016	HABER	Ejercicio 2017	Ejercicio 2016
GASTOS:			INGRESOS:		
Gastos de funcionamiento de servicios y prestaciones sociales-			Ingresos de gestión ordinaria-		
Gastos de personal	79.131.836	80.727.896	Tasas por prestación de servicios	863.985	887.401
Sueldos, salarios y asimilados	68.394.213	70.182.482	Precios públicos por prestación de servicios	15.484.624	16.773.244
Cargas sociales	10.737.623	10.545.414	Otros ingresos de gestión ordinaria-	16.348.609	17.660.645
Dotaciones para amortizaciones de inmovilizado	7.556.708	8.479.518	Reintegros	30.891	18.380
Variación de provisiones y pérdidas de créditos incobrables	104.094	87.402	Otros ingresos de gestión	2.801.935	3.023.593
Otros gastos de gestión	16.912.187	16.587.194	Otros intereses e ingresos asimilados		39.613
Gastos financieros y asimilados	472.201	559.927		2.832.826	3.081.586
Variación de las provisiones de inversiones financieras					
	104.177.026	106.441.937			
Transferencias y subvenciones-			Transferencias y subvenciones-		
Transferencias y Subvenciones corrientes	2.242.761	1.926.277	Transferencias y subvenciones corrientes	72.565.185	73.347.979
Transferencias y Subvenciones de capital	326.510	119.765	Transferencias y subvenciones de capital	11.647.557	8.766.470
	2.569.271	2.046.042		84.212.742	82.114.449
Pérdidas y gastos extraordinarios-			Ganancias e ingresos extraordinarios-		
Pérdidas procedentes del inmovilizado	14.596	930.489	Beneficios procedentes del inmovilizado	6.026	41.115
Gastos extraordinarios	128.326	305.910	Ingresos extraordinarios	3.001	-
Gastos y pérdidas de otros ejercicios	79.571	278.204	Ingresos y beneficios de otros ejercicios	3.025	41.115
Variación de provisión de inmovilizado no financiero		71.036			
	222.493	1.585.639			
Total gastos del ejercicio	106.968.790	110.073.618	Total ingresos del ejercicio	103.400.203	102.897.795
Resultado del ejercicio (Ahorro)	-	-	Resultado del ejercicio (Desahorro)	(3.568.587)	(7.175.823)

ESTADO DE LIQUIDACIÓN DEL PRESUPUESTO DEL EJERCICIO 2017
A) ESTADO DE LIQUIDACIÓN DEL PRESUPUESTO DE INGRESOS DEL EJERCICIO 2017

(Euros)

CAP.	DENOMINACIÓN	PREVISIONES PRESUPUESTARIAS		DERECHOS RECONOCIDOS NETOS	RECAUDACIÓN NETA	PENDIENTES DE COBRO A 31/12
		INICIALES	MODIFIC.			
3	Tasas y Otros Ingresos	21.346.511	131.694	19.410.424	14.935.864	4.474.560
4	Transferencias Corrientes	71.596.760	1.256.166	73.287.172	72.399.404	887.768
5	Ingresos Patrimoniales	540.000	0	519.571	477.215	42.356
	Operaciones Corrientes	93.483.271	1.387.860	93.217.167	87.812.483	5.404.684
7	Transferencias de Capital	11.810.953	3.428.117	11.915.885	10.975.319	940.566
	Operaciones de Capital	11.810.953	3.428.117	11.915.885	10.975.319	940.566
	TOTAL OPER. NO FINANCIERAS	105.294.224	4.815.977	105.133.052	98.787.802	6.345.250
8	Activos Financieros	100.000	21.974.265	61.397	61.397	0
9	Pasivos Financieros	2.159.045	0	2.514.391	2.398.049	116.342
	TOTAL OPER. FINANCIERAS	2.259.045	21.974.265	2.575.788	2.459.446	116.342
	TOTAL	107.553.269	26.790.242	107.708.840	101.247.248	6.461.592

ESTADO DE LIQUIDACIÓN DEL PRESUPUESTO DEL EJERCICIO 2017
B) ESTADO DE LIQUIDACIÓN DEL PRESUPUESTO DE GASTOS DEL EJERCICIO 2017

(Euros)

CAP.	DENOMINACIÓN	CRÉDITOS PRESUPUESTARIOS			OBLIGACIONES RECONOCIDAS NETAS	REMANENTES DE CRÉDITO	PAGOS	OBLIGACIONES PTES. DE PAGO
		INICIALES	MODIFIC.	DEFINITIVAS				
1	Gastos de Personal	68.935.860	0	68.935.860	68.069.248	866.612	67.362.482	706.766
2	Gtos. Ctes. Bienes y Servicios	13.328.969	3.302.395	16.631.364	12.053.752	4.577.612	11.999.416	54.336
3	Gastos Financieros	47.890	15.916	63.806	59.201	4.605	59.201	0
4	Transferencias Corrientes	1.571.006	1.550.906	3.121.912	2.242.761	879.151	2.237.546	5.215
	Operaciones Corrientes	83.883.725	4.869.217	88.752.942	82.424.962	6.327.980	81.658.645	766.317
6	Inversiones Reales	20.553.802	21.921.025	42.474.827	22.327.368	20.147.459	22.074.938	252.430
7	Transferencias de Capital	326.510	0	326.510	326.510	0	326.510	0
	Operaciones de Capital	20.880.312	21.921.025	42.801.337	22.653.878	20.147.459	22.401.448	252.430
	TOTAL OPER. NO FINANCIERAS	104.764.037	26.790.242	131.554.279	105.078.840	26.475.439	104.060.093	1.018.747
8	Activos Financieros	100.000	0	100.000	73.202	26.798	73.202	0
9	Pasivos Financieros	2.689.232	0	2.689.232	508.270	2.180.962	508.270	0
	TOTAL OPER. FINANCIERAS	2.789.232	0	2.789.232	581.472	2.207.760	581.472	0
	TOTAL	107.553.269	26.790.242	134.343.511	105.660.312	28.683.199	104.641.565	1.018.747

ESTADO DE LIQUIDACIÓN DEL PRESUPUESTO DEL EJERCICIO 2017**E) RESULTADO PRESUPUESTARIO CORRESPONDIENTE****AL EJERCICIO 2017**

(Euros)

Operaciones no financieras	
Derechos reconocidos netos	105.133.052
Obligaciones reconocidas netas	<u>105.078.840</u>
Resultado presupuestario de operaciones no financieras	54.212
Operaciones con activos financieros	
Derechos reconocidos netos	61.397
Obligaciones reconocidas netas	<u>73.202</u>
Resultado presupuestario de operaciones con activos financieros	-11.805
Resultado presupuestario del ejercicio	42.407
Variación Neta de Pasivos Financieros	<u>2.006.120</u>
Saldo presupuestario del ejercicio	<u>2.048.527</u>
Créditos gastados financiados con remanente de tesorería	0
Desviaciones en gastos con financiación afectada	-1.847.501
Superávit de financiación del ejercicio	<u>201.026</u>

1. Organización

Actividad-

La Universidad de Cantabria (en adelante, “la Universidad”) es una institución de derecho público dedicada a la docencia, al estudio y a la investigación. Se rige por la Ley Orgánica 4/2007, de 12 de abril, por la que se modifica la Ley Orgánica 6/2001, de 21 de diciembre, de Universidades, por sus estatutos, y por la normativa anual incluida en el presupuesto. Dispone de personalidad jurídica propia y patrimonio propio y desarrolla sus funciones en régimen de autonomía.

En los términos del artículo 2 de la Ley Orgánica 6/2001, de 21 de diciembre, de Universidades, la autonomía comprende:

- La elaboración de los Estatutos y demás normas de régimen interno.
- La elección, designación y remoción de los correspondientes órganos de gobierno y representación.
- La creación de estructuras específicas que actúen como soporte de la investigación y la docencia.
- La elaboración y aprobación de planes de estudio e investigación y de enseñanzas específicas de formación a lo largo de toda la vida.
- La selección, formación y promoción de personal docente e investigador y de administración y servicios, así como la determinación de las condiciones en que han de desarrollar sus actividades.
- La admisión, régimen de permanencia y verificación de conocimientos de los estudiantes.
- La expedición de los títulos de carácter oficial y validez en todo el territorio nacional y de sus diplomas y títulos propios.
- La elaboración, aprobación y gestión de sus presupuestos y la administración de sus bienes.
- El establecimiento y modificación de sus relaciones de puestos de trabajo.
- El establecimiento de relaciones con otras entidades para la promoción y desarrollo de sus fines institucionales.
- Cualquier otra competencia necesaria para el adecuado cumplimiento de las funciones de la Universidad al servicio de la sociedad.

De acuerdo con el artículo 2 de los Estatutos, en la prestación del servicio público de la educación superior mediante la docencia, el estudio y la investigación, son funciones de la Universidad las siguientes:

- La creación, desarrollo, transmisión y crítica de la ciencia, la técnica y la cultura.
- La preparación para el ejercicio de actividades profesionales que exijan la aplicación de conocimientos y métodos científicos, así como para la creación artística.
- La generación de nuevos conocimientos a través de la investigación científica y el desarrollo.
- La valorización y la transferencia de los resultados de la investigación en aras de la mejora de la calidad de vida y del desarrollo social y económico, potenciando la innovación y la cultura emprendedora.
- Fomento de la excelencia, la internacionalización y la colaboración activa con todos los agentes e instituciones generadoras de conocimiento como medio efectivo de desarrollo social.
- La difusión social del conocimiento y de la cultura a través de la extensión universitaria y la formación a lo largo de toda la vida, con especial consideración al ámbito territorial de Cantabria.

La formación integral de sus miembros en el espíritu de la cultura de nuestro tiempo, la solidaridad, la cooperación para el desarrollo de los países menos favorecidos y los valores constitucionales.

La actividad de la Universidad se concreta en su presupuesto, elaborado sobre la base de los ingresos procedentes de:

- Las transferencias para gastos corrientes y de capital fijadas anualmente por la Comunidad Autónoma.
- Los ingresos por los precios públicos por servicios académicos y demás derechos que legalmente se establezcan. En el caso de estudios conducentes a la obtención de títulos de carácter oficial y validez en todo el territorio nacional, los precios públicos y derechos los fijará la Comunidad Autónoma, dentro de los límites que establezca la Conferencia General de Política Universitaria que estarán relacionados con los costes de prestación del servicio. Asimismo, se consignarán las compensaciones correspondientes a los importes derivados de las exenciones y reducciones que legalmente se dispongan en materia de precios públicos y demás derechos.
- Los precios de enseñanzas propias, cursos de especialización y los referentes a las demás actividades autorizadas a las Universidades se atenderán a lo que establezca el Consejo Social, debiendo ser, en todo caso, aprobados junto con los presupuestos anuales en los que se deban aplicar.
- Los ingresos procedentes de transferencias de entidades públicas y privadas, así como de herencias, legados o donaciones.
- Los rendimientos procedentes de su patrimonio y de aquellas otras actividades económicas que desarrollen según lo previsto en esta Ley y en sus propios Estatutos.
- Todos los ingresos procedentes de los contratos previstos en el artículo 83 de la L.O.U.
- Los remanentes de tesorería y cualquier otro ingreso.
- El producto de las operaciones de crédito que concierten, debiendo ser compensado para la consecución del necesario equilibrio presupuestario de la Comunidad Autónoma, la cual, en todo caso, deberá autorizar cualquier operación de endeudamiento.

En el presupuesto también se prevén los gastos necesarios para la actividad de la Universidad, como por ejemplo:

- Personal académico, de administración y servicios.
- Gastos de funcionamiento, conservación y mantenimiento.
- Gastos de infraestructura y mantenimiento de material científico.
- Obras generales y de equipamiento.
- Becas, formación de personal y otros gastos.

El presupuesto es público, único y equilibrado en el momento de su aprobación y comprende la totalidad de los ingresos y gastos del ejercicio. El presupuesto de ingresos es de carácter estimativo, por lo que es posible que los ingresos realizados difieran de los presupuestados. Por el contrario, el presupuesto de gastos es limitativo, no pudiendo ser mayor el volumen de gastos realizados que el presupuesto.

La actividad de la Universidad, así como su autonomía, se fundamentan en el principio de libertad académica, que se manifiesta en las libertades de cátedra, de investigación y de estudio.

La autonomía universitaria exige y hace posible que docentes, investigadores y estudiantes cumplan con sus respectivas responsabilidades, en orden a la satisfacción de las necesidades educativas, científicas y profesionales de la sociedad, así como que las Universidades rindan cuentas del uso de sus medios y recursos a la sociedad.

Sin perjuicio de las funciones atribuidas al Consejo de Coordinación Universitaria, corresponde a cada Comunidad Autónoma las tareas de coordinación de las Universidades de su competencia.

Normativa Aplicable-

La normativa básica aplicable a la Universidad es la siguiente:

- Ley Orgánica 6/2001, de 21 de diciembre, de Universidades.

- Decreto 26/2012, de 10 de mayo, por el que se aprueban los Estatutos de la Universidad de Cantabria.
- Ley 10/1998, de 21 de septiembre, del Consejo Social de la Universidad de Cantabria.
- Real Decreto Legislativo 3/2011, de 14 de noviembre, por el que se aprueba el texto refundido de la Ley de Contratos del Sector Público.
- Real Decreto 1098/2001 que aprueba el Reglamento que desarrolla la anterior Ley de Contratos de las Administraciones Públicas, en todo aquello que no se oponga al Real Decreto Legislativo 3/2011.
- La Ley 47/2003, de 26 de noviembre, General Presupuestaria.
- Ley de Cantabria 14/2006, de 24 de octubre, de Finanzas de Cantabria.
- Ley 1/2017, de 24 de febrero, de Presupuestos Generales de la Comunidad Autónoma de Cantabria para el año 2017.
- Ley de Cantabria 10/2006, de 17 de julio, de Subvenciones de Cantabria.
- RD 887/2006, de 21 de julio, por el que se aprueba el Reglamento de la Ley 38/2003, de 17 de noviembre, General de Subvenciones.
- Ley 14/2011, de 1 de junio, de la Ciencia, la Tecnología y la Innovación
- Ley 19/2013, de 9 de diciembre, de transparencia, acceso a la información pública y buen gobierno.
- Ley 25/2013, de 27 de diciembre, de impulso de la factura electrónica y creación del Registro Contable de Facturas en el Sector Público.

Estructura organizativa básica-

Los órganos generales de gobierno y representación de la Universidad fundamentalmente son, como órganos colegiados, el Consejo Social, el Claustro Universitario, el Consejo de Gobierno, las Juntas de Centro, los Consejos de Departamento y los Consejos de Instituto y, con carácter unipersonal, el Rector (máxima autoridad de la Universidad), los Vicerrectores, el Gerente, el Secretario General, los Decanos y Directores de centro, los Directores de Departamento y los Directores de Institutos Universitarios.

La Universidad cuenta con dos campus, uno en Santander y otro en Torrelavega.

2. Bases de presentación

a) Imagen fiel

El balance de situación, la cuenta del resultado económico-patrimonial, el estado de cambios en el patrimonio neto, el estado de flujos de efectivo y el estado de liquidación del presupuesto se han obtenido de los registros contables de la Universidad y se presentan de acuerdo con el Plan General de Contabilidad Pública para Cantabria, aprobado por Orden de la Consejería de Economía y

Hacienda del Gobierno de Cantabria de 29 de noviembre de 2000 (que adapta el Plan General de Contabilidad Pública de España, aprobado por Orden del Ministerio de Economía y Hacienda con fecha 6 de mayo de 1994), de forma que muestran la imagen fiel del patrimonio, de la situación financiera, del resultado económico-patrimonial y de la ejecución del presupuesto de la Universidad.

El estado de liquidación del presupuesto, así como otros estados integrados en las notas explicativas contienen información presupuestaria y son elaborados siguiendo principios y normas de contabilidad pública de carácter presupuestario. En este sentido, dichos principios y normas son los establecidos en las bases de ejecución del presupuesto de la Universidad para el ejercicio 2017 y en la Ley Orgánica 6/2001, de 21 de diciembre, de Universidades, modificada por la Ley Orgánica 4/2007, de 12 de abril. Dada la diferencia existente entre los principios y normas de contabilidad de carácter presupuestario y las de carácter económico-patrimonial para determinadas operaciones, su contabilización y efectos en los estados contables económico-patrimoniales pueden diferir (F.1.6).

b) Aprobación de estados financieros

El balance de situación, la cuenta de resultados económico-patrimonial, el estado de cambios en el patrimonio neto, el estado de flujos de efectivo y el estado de liquidación del presupuesto del ejercicio 2017 se encuentran pendientes de ser examinados por el Consejo de Gobierno y aprobados por el Consejo Social de la Universidad. Se espera que dichos estados sean aprobados próximamente sin cambios substanciales.

3. Aplicación del resultado del ejercicio 2017

La propuesta de aplicación del desahorro del ejercicio es la de su íntegro traspaso a resultados negativos de ejercicios anteriores.

4. Principios contables y normas de valoración

Los principios y normas de valoración utilizados por la Universidad en la elaboración de los estados financieros correspondientes al ejercicio 2017 (que comprenden el balance de situación, la cuenta del resultado económico-patrimonial, el estado de cambios en el patrimonio neto, el estado de flujos de efectivo, el estado de liquidación del presupuesto y las notas explicativas) son los establecidos en:

- Plan General de Contabilidad Pública para Cantabria, aprobado por Orden de la Consejería de Economía y Hacienda del Gobierno de Cantabria de 29 de noviembre de 2000, que adapta el Plan General de Contabilidad Pública de España, aprobado por Orden del Ministerio de Economía y Hacienda con fecha 6 de mayo de 1994.
- Los pronunciamientos de la Comisión de Principios y Normas Contables Públicas, creada por la Intervención General de la Administración del Estado (IGAE)
- La demás legislación que sea específicamente aplicable.

Las principales normas de valoración seguidas por la Universidad en la preparación de estos estados financieros han sido las siguientes:

a) Inmovilizaciones materiales

Los bienes comprendidos en el inmovilizado material se reflejan al precio de adquisición. Cuando se trata de bienes adquiridos a título gratuito o que hayan sido recibidos en cesión se toma como precio de adquisición el valor venal de dichos bienes en el momento de la incorporación patrimonial.

Se incorporará al valor del inmovilizado correspondiente el importe de las inversiones adicionales o complementarias que se realicen, valorándose ésta de acuerdo con los criterios establecidos en el párrafo anterior.

El precio de adquisición incluye, además el importe facturado por el vendedor, todos los gastos adicionales que se produzcan hasta la su puesta en condiciones de funcionamiento. Los impuestos indirectos que gravan los elementos del inmovilizado material sólo se incluirán en el precio de adquisición cuando no sean recuperables directamente de la Hacienda Pública.

Las amortizaciones se calculan linealmente en función de las siguientes vidas útiles:

	Años
Edificios y otras construcciones	50
Equipos didácticos y de investigación	5-10
Mobiliario	10
Equipos informáticos	5
Elementos de transporte	6

En relación con los fondos bibliográficos, se aplica el criterio de amortización en su totalidad en el ejercicio en que se incorporan.

Las mejoras en bienes existentes que suponen un aumento de su capacidad, productividad o alargamiento de su vida útil de los activos son capitalizadas. Los gastos de mantenimiento y conservación se cargan a resultados en el momento en que se producen. Las bajas y enajenaciones se reflejan contablemente mediante la eliminación del coste del elemento y la amortización acumulada correspondiente.

b) Inversiones financieras

Las inversiones financieras y las participaciones en empresas no admitidas a cotización en un mercado secundario organizado están registradas por el menor valor entre su coste de adquisición (o valor venal de cesión, si fuera aplicable) o su valor teórico-contable, corregido en el importe de las plusvalías tácitas, si las hubiera, existentes en el momento de la adquisición y que subsisten en una valoración posterior. La Universidad tiene constituidas las provisiones necesarias para aquellas participaciones cuyo coste es superior al valor teórico-contable (que se desprende de los últimos balances de situación disponibles de las sociedades participadas).

Los créditos se registran por el importe efectivamente entregado, figurando las fianzas por el importe desembolsado.

c) Provisión por premios de jubilación

La Universidad está obligada al pago de algunas prestaciones en concepto de premio de jubilación para su personal laboral en virtud del Convenio Colectivo que le es de aplicación. La Universidad cuantifica el importe devengado en concepto de premios de jubilación al cierre del ejercicio en función del cálculo actuarial realizado por un profesional independiente.

Por otra parte, la Universidad puso en marcha en 2008 sendos planes de incentivación a la jubilación voluntaria destinados al personal docente investigador y PAS sujeto al Régimen especial de la Seguridad Social de los funcionarios de la Administración Civil del Estado que voluntariamente se acoja a él. Estos planes tuvieron una duración de 2 años en el caso del PDI y hasta el 31 de marzo de 2009 en el del PAS, y consisten en la complementación de las remuneraciones que este personal recibirá como pensión, hasta alcanzar sus retribuciones brutas anuales actuales, excluyendo las retribuciones no consolidadas; y se aplicará hasta que el empleado jubilado cumpla 70 años. En este caso, la Universidad ha registrado como provisión por este concepto la obligación devengada, cuantificada como el 100% de los importes a satisfacer a los trabajadores. No se han promovido nuevos planes en el ejercicio 2017.

d) Deudores y acreedores por operaciones de tráfico y otras deudas no comerciales

Los saldos deudores y acreedores por operaciones de tráfico se registran por su valor nominal. La Universidad procede a constituir las correspondientes provisiones con cargo al epígrafe “Variación de provisiones y pérdidas de créditos incobrables” de la cuenta del resultado económico-patrimonial, para hacer frente al riesgo de insolvencia de sus clientes y deudores, con criterio individualizado de los mismos.

Las deudas no comerciales se registran por su valor de reembolso.

La clasificación de las deudas entre corto y largo plazo se realiza en función de los vencimientos al cierre del ejercicio, es decir, se consideran como deudas a corto plazo aquéllas con vencimiento igual o inferior a doce meses y como deudas a largo plazo las de vencimiento superior a dicho período.

e) Gastos a distribuir en varios ejercicios

Los gastos por intereses diferidos se valorarán por la diferencia entre el valor de reembolso y el valor de emisión de las deudas a que correspondan. Concretamente en el caso de adquisición de inmovilizado con pago aplazado, el valor de emisión de las deudas corresponde al valor de coste del inmovilizado adquirido.

Dichos gastos se imputarán a resultados durante el plazo de vencimiento de las correspondientes deudas y de acuerdo con un plan financiero.

f) Transacciones y saldos en monedas extranjera

Las cuentas a cobrar en moneda extranjera se reflejan al tipo de cambio aplicable en el momento de su registro. Las transacciones en moneda extranjera se reflejan en la cuenta del resultado económico-patrimonial al tipo de cambio aplicable en el momento de su realización.

g) Impuesto sobre el Valor Añadido

El importe soportado no deducible formará parte del precio de adquisición de los bienes de inversión o del circulante, así como de los servicios, que sean objeto de las operaciones gravadas por el impuesto.

No alterarán las valoraciones iniciales los ajustes en el importe del impuesto soportado no deducible consecuencia de la regularización derivada de la prorrata definitiva, incluida la regularización por bienes de inversión. El importe regularizado al cierre del ejercicio 2017, registrado dentro del epígrafe “Otros ingresos de gestión” de la cuenta del resultado económico-patrimonial adjunta, ha ascendido a 470 miles de euros.

h) Ingresos y gastos

Los ingresos y gastos se imputan, con carácter general, en función del criterio del devengo, es decir, cuando se produce la corriente real de bienes y servicios que los mismos representan, con independencia del momento en que se produzca la corriente monetaria o financiera derivada de ellos.

Las subvenciones y transferencias corrientes y de capital se imputan a resultados cuando se produce el incremento asociado de un activo, que se materializa en un incremento de tesorería o de otro elemento patrimonial si la entrega es en especie. No obstante, se puede reconocer el derecho con anterioridad si se conoce de forma cierta que el ente concedente ha dictado el acto de reconocimiento de su correlativa obligación.

En cuanto al criterio de imputación de la financiación recibida y vinculada a proyectos de investigación, títulos propios y otros ingresos específicos se reconoce únicamente el ingreso correspondiente a los gastos incurridos, periodificándose el resto del importe no consumido.

El criterio general se sigue también en los siguientes casos:

1. En aquellas subvenciones en las que se deba cumplir alguna condición en un momento posterior al cobro, sin perjuicio del posterior reintegro de la subvención en caso de incumplimiento.
2. En aquellas subvenciones cuya cuantía definitiva está vinculada a una liquidación final posterior. Si de la liquidación final se derivase un importe inferior al total percibido, dicha diferencia deberá considerarse como un reintegro.

Excepto en el caso anterior, siguiendo el principio de prudencia, la Universidad únicamente contabiliza los beneficios realizados a la fecha del cierre del ejercicio, en tanto que los riesgos previsibles y las pérdidas, aun las eventuales, se contabilizan tan pronto son conocidos.

i) Estado de liquidación del presupuesto

Los principios contables aplicados al estado de liquidación del presupuesto son los siguientes:

a) Reconocimiento de derechos y obligaciones presupuestarios

Los derechos y obligaciones se registran contablemente en el momento en que unos y otros son exigibles jurídicamente, independientemente del momento del cobro o del pago. A continuación se da un mayor detalle sobre la aplicación de este principio:

- *Tasas y otros ingresos.* Los precios públicos recogen los derechos de matrícula de titulaciones oficiales correspondientes al primer cuatrimestre del curso lectivo 2017/2018 y el segundo cuatrimestre del curso lectivo 2016/2017, así como los ingresos procedentes de expediciones de títulos y pruebas de acceso a la Universidad.
Los ingresos por derechos de matrículas de alumnos pertenecientes a becas se realizan en función de los alumnos matriculados con derecho a estas becas. Por lo tanto, en la liquidación del presupuesto de 2017 se han contabilizado como ingresos las becas del primer cuatrimestre del curso lectivo 2017/2018 y el segundo cuatrimestre del curso lectivo 2016/2017.

De la misma forma, se incluyen en este capítulo los importes de los convenios, contratos, prestaciones de servicios y cursos firmados al amparo del art. 83 de la L.O.U.

- *Transferencias corrientes.* En este capítulo se recogen las transferencias de recursos por parte del Estado, Organismos Autónomos, Comunidad Autónoma y otros entes públicos o privados sin contraprestación directa de la Universidad, que se destinan a financiar operaciones corrientes. Se reconocen como ingresos cuando se conoce la aprobación de las mismas por parte de la entidad otorgante.
- *Ingresos patrimoniales.* En este capítulo se incluyen, básicamente, los ingresos financieros obtenidos de las cuentas bancarias que mantiene la Universidad en diversas entidades. Bajo este capítulo se incluyen también las facturaciones llevadas a cabo por las concesiones administrativas y alquileres de bienes inmuebles contratados por terceros, que se reconocen como ingresos en el momento que se emite la correspondiente factura.
- *Transferencias de capital.* En este epígrafe se recogen las transferencias de recursos por parte del Estado, Organismos Autónomos, Comunidad Autónoma y otros entes públicos o privados sin contraprestación directa de la Universidad, que se destinan a financiar

operaciones de capital. Se reconocen como ingresos cuando se conoce la aprobación de las mismas por parte de la entidad otorgante.

- *Activos financieros.* El remanente total de tesorería existente al inicio del ejercicio que es utilizado para financiar los gastos del ejercicio corriente, se incorpora al presupuesto definitivo de ingresos vía presupuesto inicial y modificaciones presupuestarias, bajo el capítulo "Activos financieros". Dicho remanente no se incorpora a la liquidación presupuestaria ni por lo tanto se considera cobrado.
Se presenta como remanente de tesorería afectado los ingresos liquidados y no materializados a la fecha de cierre del ejercicio pero que están destinados a la financiación de un proyecto concreto de inversión o gasto, así como aquellos ingresos procedentes de operaciones de capital.

El remanente de tesorería no afectado constituye la parte del remanente total de tesorería no asignado presupuestariamente a un concepto de gasto o inversión.

- *Pasivos financieros.* Al cierre del ejercicio se imputa a los capítulos "Pasivos financieros" de los presupuestos de gastos e ingresos el importe de la variación neta producida durante el ejercicio respecto al anterior en los capitales tomados a préstamo.
- *Otros derechos y obligaciones no exigibles.* De acuerdo con el principio de reconocimiento de ingresos y gastos antes mencionado y los principios de contabilidad presupuestaria, no se registran como derechos y obligaciones, ingresos y gastos, la periodificación de pagas extraordinarias, de premios de jubilación, así como los intereses a pagar y otras partidas devengadas no vencidas por no considerarse exigibles a la fecha del cierre contable.
- *Gastos de personal.* En este epígrafe se contabilizan las retribuciones (básicas, complementarias e incentivos al rendimiento) que percibe el personal de la Universidad: funcionarios, laborales y otros empleados (excepto los que llevan a cabo tareas de investigación, cuyas retribuciones se incluyen en el capítulo "Inversiones reales"), contratados de acuerdo con la legislación vigente. Asimismo se incluyen las cotizaciones a la Seguridad Social a cargo de la Universidad.

Mensualmente se reconoce la obligación de pago correspondiente a la nómina a desembolsar y a la cuota patronal del mes correspondiente. No se periodifican las pagas extras ni las vacaciones devengadas y no disfrutadas al cierre del ejercicio.

- *Gastos en bienes corrientes y servicios.* En este apartado se recogen los gastos corrientes de la Universidad para la adquisición de bienes y servicios (arrendamientos, reparaciones y conservación, material diverso, suministros y otros), así como las dietas y gastos de locomoción (indemnizaciones por razón del servicio).
La obligación es reconocida cuando se recibe la factura correspondiente a la adquisición del bien o recepción del servicio (y, en función de la cuantía, teniendo en cuenta el acta de recepción)
- *Transferencias corrientes.* En este epígrafe se contabilizan las transferencias concedidas por la Universidad a personas físicas o jurídicas, a través de becas y ayudas Universitarias. Se reconocen cuando se otorgan a los perceptores)
- *Inversiones reales.* Dentro de este concepto se recogen inversiones relativas a obras de construcción o reforma de edificios, así como gastos destinados a la adquisición de bienes de naturaleza inventariable necesarios para el funcionamiento operativo de los servicios y aquellos otros gastos destinados a proyectos de investigación científica. Se reconoce el gasto cuando se recibe la correspondiente factura.
Incluye también, para los proyectos de investigación, los gastos de personal de los empleados de la Universidad dedicados en exclusiva a estas funciones.

b) Reconocimiento de derechos y obligaciones no presupuestarios

Los derechos a cobrar por operaciones extrapresupuestarias recogen, principalmente, la parte pendiente de cobro correspondiente al Impuesto del Valor Añadido repercutido por la Universidad en la facturación de sus servicios.

Las obligaciones pendientes de pago por operaciones extrapresupuestarias recogen, principalmente, las cuotas retenidas a los trabajadores y pendientes de ingresar a la Hacienda Pública, así como el saldo pendiente en concepto de IVA y las cuotas de la Seguridad Social.

c) Remanente de tesorería

El remanente de tesorería se obtiene por la diferencia entre los derechos reconocidos netos pendientes de cobro, los fondos líquidos o disponibles y las obligaciones ciertas reconocidas netas y pendientes de pago. Estos derechos y obligaciones pueden tener su origen tanto en operaciones presupuestarias como no presupuestarias.

Se considera remanente de tesorería afectado las desviaciones de financiación positivas derivadas de ingresos afectados que financian conceptos de gasto, de manera directa o específica, que afectan a proyectos y a otras actividades de investigación o relacionadas con cualquier otra actividad de la UC:

- a. Las transferencias y subvenciones finalistas.
- b. Los procedentes de trabajos y cursos art. 83 LOU.
- c. Los procedentes de títulos propios.
- d. Los ingresos de otros cursos autofinanciados.
- e. Otros ingresos finalistas.

El remanente de tesorería afectado únicamente podrá utilizarse para dar cobertura a los gastos a cuya financiación se encuentren afectados los recursos de los que se derivan las desviaciones.

La diferencia entre el remanente total y el remanente afectado corresponde a recursos no afectados, distinguiéndose entre remanente incorporable según la normativa vigente y remanente genérico de libre disposición, según si la normativa interna de la Universidad asigna esa desviación de financiación positiva a aplicaciones concretas.

El remanente de tesorería total existente al inicio del ejercicio se incorporará al presupuesto definitivo de ingresos vía presupuesto inicial y modificaciones presupuestarias y bajo el capítulo "Activos financieros".

5. Diferencias entre criterios contables patrimoniales y presupuestarios

Como nota diferenciadora de la contabilidad de la Universidad con carácter público respecto de la contabilidad empresarial, debe observarse que, tal y como establece la normativa aplicable, las operaciones de ejecución del presupuesto que suponen el nacimiento de derechos de cobro y/o de obligaciones de pago siguen un criterio de vencimiento o exigibilidad jurídica, es decir, que los gastos e ingresos que surgen de la ejecución del presupuesto se imputan, de acuerdo con el procedimiento establecido en cada caso, cuando se dictan los preceptivos actos administrativos. Respecto de las operaciones que afectan al ámbito económico-patrimonial, la Universidad sigue un criterio de devengo puro, realizando, en su caso, los ajustes por periodificación que sean necesarios para cumplir con el principio de devengo y el principio de correlación de ingresos y gastos.

Las diferencias fundamentales entre los principios y criterios contables que son de aplicación a la liquidación del presupuesto y los principios de contabilidad pública generalmente aceptados, entendiendo por tales el Plan General de Contabilidad Pública y sus adaptaciones sectoriales y los pronunciamientos elaborados por la Comisión de Principios y Normas Contables Públicas, que son aplicables en la elaboración del balance de situación y la cuenta del resultado económico-patrimonial son, básicamente, los siguientes:

1. Las inversiones reales realizadas en el ejercicio, clasificadas como inmovilizaciones en el balance de situación, se registran como gasto dentro del capítulo 6 del presupuesto. Asimismo, la amortización del ejercicio según contabilidad patrimonial no es aplicable en la liquidación del presupuesto.
2. El criterio de imputación presupuestario de los ingresos indica que éstos se deben registrar en el momento de su liquidación, independientemente de su período de devengo, aplicable a la contabilidad patrimonial.
3. Presupuestariamente, los gastos se imputan como obligación en el momento en que ésta se reconoce y existe factura y certificado de recepción de conformidad, independientemente de su período de devengo, el cual es aplicable a la contabilidad patrimonial.
4. Los pasivos financieros se registran en el presupuesto de ingresos en el momento en el que se reciben, imputándose al presupuesto de gastos a medida que se producen las devoluciones posteriores. Por otra parte, figuran contabilizados patrimonialmente en el pasivo del balance de situación por su valor de reembolso y a corto o largo plazo, según su vencimiento. La diferencia entre el valor de reembolso y el valor de emisión de las deudas, en el caso de adquisición de inmovilizado, se registra patrimonialmente como gastos a distribuir en varios ejercicios.
5. El remanente líquido de tesorería de un ejercicio puede aparecer como ingresos en presupuestos de ejercicios futuros financiando operaciones de gasto si bien, dada su naturaleza, no implica ingresos reales ni reconocimiento de derechos en el proceso de ejecución presupuestaria.
6. Las anulaciones de derechos presupuestarios de ejercicios cerrados, y los incrementos y disminuciones de acreedores presupuestarios se recogen en el remanente de tesorería en la liquidación del presupuesto y como resultados extraordinarios en la cuenta del resultado económico-patrimonial.
7. Las provisiones de derechos presupuestarios de ejercicios cerrados se recogen en el remanente de tesorería en la liquidación del presupuesto, como indisponible, y como variación de provisiones y pérdidas de créditos incobrables en la cuenta del resultado económico-patrimonial.

La conciliación del resultado presupuestario con el resultado según la cuenta económico-patrimonial al 31 de diciembre de 2017 es la siguiente (en euros):

Liquidación del presupuesto - Resultado presupuestario (superávit)	2.048.527,80
Inversión en Inmovilizado	4.984.742,68
Dotaciones para amortización 2017:	-7.556.708,32
Bajas de Inmovilizado	-14.595,67
Periodificación de Matrículas 2016:	4.518.634,41
Periodificación de Matrículas 2017:	-4.517.238,21
Periodificación de Ingresos 2016:	15.716.859,42
Periodificación de Ingresos 2017:	-17.488.873,18
Periodificación de Gastos 2016:	1.213.484,08
Periodificación de Gastos 2017:	-1.234.612,65
Variación de provisiones de tráfico	-104.094,09
Proveedores inmovilizado a largo plazo (Edificio Fisioterapia)	1.091.899,40
Gastos financieros de 2017 (Edificio Fisioterapia)	-413.000,00
Pérdida por anulación derechos de Presup.Cerrados	-79.571,09
Variación provisiones para riesgos y gastos	379.388,66
Variación neta de Activos Financieros	11.805,61
Variación Neta de Pasivos Financieros	-2.006.120,12
Provisión para insolvencias FLTQ Parques 2002-2003	-128.326,00
Anulación exceso de provisiones	6.185,00
Ajuste contabilización anticipos reembolsables	3.025,12
Contabilidad Pública - Resultado económico-patrimonial (Desahorro)	-3.568.587,15

6. Remanente de tesorería

El estado del remanente de tesorería correspondiente al ejercicio 2017 es el siguiente (en euros):

Conceptos	2017
Derechos pendientes de cobro :	
Del presupuesto corriente	6.461.592
De presupuestos cerrados	771.407
De operaciones no presupuestarias	267.397
	7.500.396
Obligaciones pendientes de pago:	
Del presupuesto corriente	1.018.747
De presupuestos cerrados	0
De operaciones no presupuestarias	2.965.410
Pagos realizados pendientes de aplicación definitiva	0
	3.984.157
Fondos líquidos	24.675.291
Remanente de tesorería total	28.191.530
Exceso de financiación afectada	22.066.281
Saldos de dudoso cobro	771.407
Remanente de tesorería	5.353.842
Incorporable.....1.368.432	
Genérico de libre disposición.....3.985.410	

7. Presupuestos del ejercicio 2017

El presupuesto anual de la Universidad correspondiente al ejercicio 2017 fue aprobado por el Consejo de Gobierno el 22 de febrero de 2017 y por el Consejo Social el 24 de febrero de 2017. Dicho presupuesto constituye la valoración económica de todos los ingresos y gastos derivados de las inversiones y actividades a desarrollar en un año concreto. Tiene carácter público y ha de presentarse necesariamente equilibrado.

La liquidación del presupuesto se encuentra pendiente de aprobación por el Consejo de Gobierno y el Consejo Social.

Las cifras correspondientes a ingresos y gastos se establecen sobre la base de estimaciones razonadas. Los ingresos tienen carácter estimativo y los gastos, carácter limitativo o de autorización general. En consecuencia, estos últimos no pueden rebasarse más que a través de la aprobación de un expediente de modificación presupuestaria tramitado con arreglo a las normas y limitaciones establecidas en la normativa vigente.

Adicionalmente, durante el ejercicio 2017 la Universidad ha efectuado diversas modificaciones y transferencias presupuestarias las cuales, según establecen los estatutos, han sido aprobadas por los órganos de gobierno competentes en cada caso.

8. Inmovilizaciones materiales

El resumen del movimiento del ejercicio 2017 en las diferentes cuentas de inmovilizado material y de sus correspondientes amortizaciones es el siguiente (en euros):

CUENTA (en euros)	VALOR 31/12/2017	AMORTIZACION ACUMULADA	VALOR NETO
220 Terrenos	34.832.485,41	0,00	34.832.485,41
221 Construcciones	140.251.762,13	48.003.011,51	92.248.750,62
223 Maquinaria (Eq.didáct. y de investig.)	59.982.539,18	55.722.990,09	4.259.549,09
224 Utillaje	3.167.948,75	3.060.558,19	107.390,56
226 Mobiliario	19.808.463,52	18.122.174,81	1.686.288,71
227 Eq. procesos inform.	17.031.808,92	15.852.323,70	1.179.485,22
228 Elementos transporte	188.225,55	166.477,02	21.748,53
229 Fondos bibliográficos	37.934.643,40	37.934.643,40	0,00
TOTALES:	313.197.876,86	178.862.178,72	134.335.698,14

EVOLUCIÓN (en miles euros)	VALOR BRUTO	VALOR NETO
2002	200.794	139.341
2003	209.731	141.469
2004	213.704	139.076
2005	222.969	139.049
2006	232.865	141.763
2007	240.167	143.695
2008	249.711	144.435
2009	255.772	142.835
2010	272.252	150.913
2011	289.020	158.739
2012	298.686	159.529
2013	301.919	153.378
2014	305.455	148.179
2015	308.796	142.764
2016	309.064	136.922
2017	313.198	134.336

VARIACIONES	VALOR 01/01/2017	VARIACION 2017	VALOR 31/12/2017	AMORTIZACION ACUMULADA	VALOR NETO
220 Terrenos	34.832.485,41	0,00	34.832.485,41	0,00	34.832.485,41
221 Construcciones	138.834.521,60	1.417.240,53	140.251.762,13	48.003.011,51	92.248.750,62
223 Maquinaria (Eq.didáct)	58.925.097,58	1.057.441,60	59.982.539,18	55.722.990,09	4.259.549,09
224 Utillaje	3.097.923,00	70.025,75	3.167.948,75	3.060.558,19	107.390,56
226 Mobiliario	19.736.094,18	72.369,34	19.808.463,52	18.122.174,81	1.686.288,71
227 Eq. procesos inform.	16.803.565,84	228.243,08	17.031.808,92	15.852.323,70	1.179.485,22
228 Elementos transporte	222.805,44	-34.579,89	188.225,55	166.477,02	21.748,53
229 Fondos bibliográficos	36.611.104,76	1.323.538,64	37.934.643,40	37.934.643,40	0,00
SUBTOTAL:	309.063.597,81	4.134.279,05	313.197.876,86	178.862.178,72	134.335.698,14
282 Amortiz. Acumulada	-172.141.338,36	-6.720.840,36	-178.862.178,72		
2922 Provisiones Inmovilizado	-1.177.635,70	0,00	-1.177.635,70		
TOTALES:	135.744.623,75	-2.586.561,31	133.158.062,44	178.862.178,72	134.335.698,14

DETALLE DE LAS VARIACIONES	ALTAS	BAJAS	AMORTIZACION DEL AÑO 2017	BAJAS AMORTIZACION ACUMULADA	TOTAL VARIACIONES EJERCICIO 2017
221 Construcciones	1.417.240,53		2.979.694,19		1.417.240,53
223 Maquinaria (Eq.didáct)	1.397.161,88	339.720,28	2.167.547,86	327.588,10	1.057.441,60
224 Utillaje	70.025,75	0,00	128.913,34		70.025,75
226 Mobiliario	147.685,93	75.316,59	539.987,93	73.231,51	72.369,34
227 Eq. procesos inform.	623.180,31	394.937,23	412.801,59	394.558,82	228.243,08
228 Elementos transporte	5.909,64	40.489,53	4.224,77	40.489,53	-34.579,89
229 Fondos bibliográficos	1.323.538,64	0,00	1.323.538,64		1.323.538,64
220 Terrenos	0,00	0,00	0,00	0,00	0,00
282 Amortiz. Acumulada	-7.556.708,32	-835.867,96			-6.720.840,36
2922 Provisiones Inmovilizado					0,00
TOTALES	-2.571.965,64	-334.496,12	7.556.708,32	835.867,96	-2.586.561,31

AMORTIZACIONES	A	B	C=A+B	D	E=C-D
	ACUMULADA AL 01/01/2017	AMORTIZACION DEL AÑO 2017	ACUMULADA AL 31/12/2017	BAJAS AMORTIZACION	AMORTIZACION ACUMULADA
221 Construcciones	45.023.317,32	2.979.694,19	48.003.011,51		48.003.011,51
223 Maquinaria (Eq.didáct)	53.883.030,33	2.167.547,86	56.050.578,19	327.588,10	55.722.990,09
224 Utillaje	2.931.644,85	128.913,34	3.060.558,19		3.060.558,19
226 Mobiliario	17.655.418,39	539.987,93	18.195.406,32	73.231,51	18.122.174,81
227 Eq. procesos inform.	15.834.080,93	412.801,59	16.246.882,52	394.558,82	15.852.323,70
228 Elementos transporte	202.741,78	4.224,77	206.966,55	40.489,53	166.477,02
229 Fondos bibliográficos	36.611.104,76	1.323.538,64	37.934.643,40	0,00	37.934.643,40

Durante el ejercicio se han adquirido bienes a título gratuito con un valor venal de 28.145 euros.

La Universidad incluye dentro de las cuentas "Terrenos" y "Construcciones" el inmovilizado material que se encuentra todavía en curso por importe de 1.294.951 euros.

INMOVILIZADO EN CURSO:	IMPORTE A 01/01/2017	EN EL EJERCICIO 2017	IMPORTE A 31/12/2017
RESUMEN POR CUENTA PGCP			
221 Construcciones	1.177.635,70	117.315,10	1.294.950,80
223 Maquinaria (Eq.didáct)	0,00	0,00	0,00
224 Utillaje	0,00	0,00	0,00
226 Mobiliario	0,00	0,00	0,00
227 Eq. procesos inform.	0,00	0,00	0,00
228 Elementos transporte	0,00	0,00	0,00
229 Fondos bibliográficos	0,00	0,00	0,00
TOTALES:	1.177.635,70	117.315,10	1.294.950,80

DETALLE POR CADA PROYECTO DE INVERSIÓN EN CURSO:				
DESCRIPCIÓN DEL PROYECTO	IMPORTE A 01/01/2017	EN EL EJERCICIO 2017	IMPORTE A 31/12/2017	Cuenta PGCP
R.A.M. FACHADAS MÓDULO NORTE DEL EDIFICIO INTERFACULTATIVO	0,00	111.477,26	111.477,26	221
ADECUACION INTERIOR LABORATORIO 1070 DEL DPTO. BIOLOGIA MOLECULAR	0,00	5.837,84	5.837,84	221
NUEVA RESIDENCIA UNIVERS. (*)	1.177.635,70	0,00	1.177.635,70	221
TOTALES:	1.177.635,70	117.315,10	1.294.950,80	

(*) En el ejercicio 2016 se dotó una provisión por deterioro por importe de 1.177.635,70 euros, que no ha variado durante el ejercicio 2017, y corresponde en su totalidad a la construcción de la nueva residencia universitaria.

9. Inversiones financieras permanentes

La Universidad participa en el capital social de ciertas sociedades. El detalle y el resumen del movimiento del ejercicio 2017 por sociedad participada es el siguiente (en euros):

Sociedad participada	31.12.2016	Variaciones	31.12.2017
Portal Universia, S.A. (1)	167.430	-	167.430
Sociedad Gestora del Parque Tecnológico de Cantabria, S.L. (2)	753	-	753
Total	168.183	-	168.183

(1) **Portal Universia, S.A.** fue constituida el 7 de julio de 2000 por el Banco Santander Central Hispano, S.A. y Cántabro Catalana de Inversiones, S.A. Con fecha 28 de marzo de 2001, el Banco Santander Central Hispano, transmitió gratuitamente a la Universidad de Cantabria la propiedad de 2.693 acciones de Clase B de diez euros cada una de ellas de valor, y que la Universidad de Cantabria acepta mediante escritura en 20 de febrero de 2002.

El 23 de marzo de 2005 el Consejo de Gobierno de la Universidad de Cantabria acuerda aceptar la transmisión a título gratuito de 14.050 acciones (diez euros cada una de ellas), a raíz de la ampliación de su capital social por importe de 14.050.460 euros, manteniendo de esta forma su porcentaje de participación. Su C.I.F. es A82726639 y tiene su domicilio en Madrid, Paseo de la Castellana nº 7.

(2) **Sociedad Gestora del Parque Científico-Tecnológico de Cantabria, S.L.:** el 17 de diciembre de 2004 la Universidad de Cantabria suscribió 25 participaciones sociales de 30,10 euros de valor nominal cada una de ellas, por su valor nominal total de 753 euros lo que suponía el 25% del capital social de la sociedad a la fecha, establecido en 3.010 euros. Con fecha 24 de marzo de 2006 se acordó en la Junta General Extraordinaria un aumento del capital social de 14.999.974 euros, incrementándose hasta 15.002.984 euros, y que fue suscrito íntegramente por el Gobierno de Cantabria. Su NIF es B39592076 y tiene su domicilio en Santander, calle Hernán Cortés nº 39.

No existen desembolsos pendientes en ninguna Sociedad y todas las inversiones tienen el carácter de permanente.

La provisión por deterioro a 01/01/2017 por importe de 166.046 euros no ha variado durante el ejercicio 2017, y corresponde en su totalidad a la participación en Portal Universia S.A.

Los datos más significativos de estas sociedades, según datos del último balance cerrado de que se dispone, correspondiente al ejercicio 2016, son los siguientes:

Sociedad	% participación	Domicilio	Euros		
			Capital	Resultado neto	Patrimonio Neto
Portal Universia S.A.	0,075%	Madrid	897.293	(352.776)	275.094
Sociedad Gestora del Parque Tecnológico de Cantabria, S.L.	0,005%	Santander	15.002.984	(-752.430)	16.333.034

Ninguna de estas sociedades cotiza en bolsa.

La Universidad participa adicionalmente en las siguientes fundaciones:

Denominación	Carácter público o privado	Objeto	% Aportación	Importe Aportado (euros)	Número total de patronos	Número patronos Universidad
Fundación Leonardo Torres Quevedo	Privada	(1)	0%	-	12	7
Fundación de la Universidad de Cantabria para el estudio y la investigación del sector financiero (FUCEIF)	Privada	(2)	50%	30.000	10	5
Fundación Instituto de Hidráulica Ambiental de Cantabria (FIHAC)	Privada	(3)	0%	-	12	4
Fundación para el Análisis Estratégico de la Pequeña y Mediana Empresa (FAEDPYME)	Privada	(4)	10%(*)	3.000	17	3
Fundación Instituto de Investigación Marqués de Valdecilla (FIDIVAL)	Privada	(5)	33,33%	10.000	14	4
Fundación Plataforma Tecnológica Española de la Construcción	Privada	(6)	7,143%	2.143	14	1
Fundación Centro Tecnológico de Componentes	Privada	(7)	0%	1	20	1

(*)Adicionalmente, la Universidad aportó indirectamente un 20%, ya que FUCEIF aportó el 40% al fondo fundacional de FAEDPYME.

- (1) Promoción de la investigación tecnológica en la UC, mediante la financiación y el desarrollo de los proyectos de investigación que al efecto sean seleccionados, así como el perfeccionamiento de los profesionales del área tecnológica, mediante la organización de los oportunos cursos de formación y reciclado, la promoción y difusión de actividades culturales de interés general y la colaboración con la Universidad para la gestión de actividades que le sean encomendadas por ésta y aceptadas por el Patronato de la Fundación. Del mismo modo, en el ejercicio de su propia actividad, conceder premios y becas, celebrar actos, editar publicaciones, o concertar acuerdos con otras instituciones.
- (2) Promover el estudio y la investigación en cualquier ámbito que redunde y contribuya al bienestar, desarrollo sostenible y progreso de los pueblos, con una especial atención al estudio, a la investigación y a la formación en el ámbito socioeconómico, fundamentalmente en el área financiera y dentro del marco de la sociedad del conocimiento. Ofrecer estudios avanzados en materia financiera. Organizar y participar en eventos de interés nacional e internacional. Realizar actividades de gestión como control económico y financiero, personal, promoción y publicidad de sus actividades, etc.
- (3) Investigación básica y aplicada y el desarrollo de estudios, metodologías y herramientas para la gestión integrada de los ecosistemas acuáticos, incluyendo las aguas continentales superficiales y subterráneas, las aguas de transición y las aguas costeras, integrando todos los procesos relevantes así como los aspectos socio-económicos asociados a una gestión eficiente y sostenible del ciclo integral del agua.

- (4) Establecer un espacio de colaboración, dentro de los ámbitos económico y social de la Pyme tanto a nivel nacional como internacional en orden a realizar conjuntamente actividades y trabajos de estudio, docencia e investigación; y a facilitar y promover el intercambio de información y del conocimiento, y asesoramiento mutuo, así como a desarrollar aquellos otros proyectos que resulten de interés común y redunden y contribuyan al bienestar y progresos de los pueblos. La formación, la investigación, desarrollo, innovación, transferencia y asesoramiento sobre los aspectos propios del ámbito de las Pymes, a nivel nacional e internacional.
- (5) Aproximar la investigación básica, clínica y de servicios sanitarios. Crear un entorno asistencial, docente e investigador de calidad al que queden expuestos los alumnos de grado, postgrado, los especialistas en formación y los profesionales sanitarios. Constituir el lugar idóneo para la captación del talento y la ubicación de las grandes instalaciones científico-tecnológicas.
- (6) Contribuir al progreso sostenible del sector de la construcción en España, prestando especial atención al fomento de la innovación en la construcción a fin de obtener y asegurar una mayor eficacia en el aprovechamiento de las inversiones de Investigación, Desarrollo e Innovación en el sector de la construcción en general, promoviendo una mejora de la eficiencia, de la productividad, de la calidad y de la seguridad, así como una disminución significativa del impacto en el medio ambiente y un incremento en el bienestar del ciudadano.
- (7) Actuar como elemento de desarrollo y captación de tecnología para su posterior difusión y aplicación en las empresas relacionadas directa o indirectamente con el sector industrial y servicios avanzados, así como de generación de conocimiento tecnológico y su aplicación para el desarrollo y fortalecimiento de la capacidad competitiva de las empresas en el ámbito de la tecnología y la innovación.

10. Gastos a distribuir en varios ejercicios

Los gastos a distribuir en varios ejercicios se corresponden a los gastos por intereses diferidos como consecuencia del aplazamiento en el pago de la urbanización del Campus de Torrelavega y la adquisición del edificio para los estudios de Fisioterapia (Nota F.9).

Dichos gastos a distribuir se registraron inicialmente por el importe equivalente a la diferencia entre el valor de coste del edificio (por un total de 10.218 miles de euros, incluyendo el IVA no deducible incorporado como mayor valor del edificio), más el IVA deducible (por importe de 1.141 miles de euros), y el valor de reembolso de la deuda por importe total de 17.230 miles de euros. El importe inicial de gastos a distribuir ascendió en el ejercicio 2010 a 5.870 miles de euros, de los cuales 622 miles de euros se imputaron como gasto financiero del ejercicio 2011, 592 miles de euros se imputaron como gasto financiero del ejercicio 2012, 560 miles de euros se han imputado como gasto financiero del ejercicio 2013, 526 se han imputado como gasto financiero del 2014, 490 miles de euros se han imputado como gasto financiero del ejercicio 2015, 453 miles de euros se han imputado como gasto financiero del ejercicio 2016, y 413 miles de euros se han imputado como gasto financiero del ejercicio 2017.

11. Deudores

a) Deudores presupuestarios

El desglose de este epígrafe, por año de generación de la deuda pendiente, al 31 de diciembre de 2017 es el siguiente:

Año	Euros
2008	35.332
2009	159.500
2010	36.800
2011	37.935
2012	65.128
2013	12.199
2014	25.474
2015	68.394
2016	330.645
2017	6.461.592
Total	7.232.999

La Universidad considera de dudoso cobro la totalidad del importe de deudores presupuestarios correspondiente a ejercicios cerrados, por lo que tiene registrada una provisión al efecto por importe total de 771.407 euros, habiéndose dotado un importe de 104.094 euros durante el ejercicio 2017, con cargo al epígrafe "Variación de provisiones y pérdidas de créditos incobrables" de la cuenta del resultado económico-patrimonial adjunta.

El importe de la provisión registrada, asimismo, se deduce del remanente de tesorería, tal y como establece la normativa presupuestaria aplicable.

Asimismo, durante el ejercicio la Universidad ha considerado como pérdida definitiva el importe pendiente de cobro correspondiente a deudores no provisionados, por importe total de 80 miles de euros, aproximadamente, con cargo al epígrafe "Gastos y pérdidas de otros ejercicios" de la cuenta del resultado económico-patrimonial correspondiente al ejercicio 2017 adjunta.

El desglose de los principales deudores presupuestarios de ejercicio corriente a 31 de diciembre de 2017 es el siguiente:

Denominación	Euros
Ministerio de Educación, Cultura y Deporte	2.592.486
Gobierno de Cantabria	1.219.467
Alumnos por matrículas pendientes de pago	579.036
Sodercan	488.663
Fundación Leonardo Torres Quevedo	318.261
Ministerio de Economía, Industria y Competitividad	256.582
Servicio Cántabro de Empleo	76.602
Servicio Cántabro de Salud	64.386
Gobierno Vasco	63.831
Parlamento de Cantabria	60.000
Otros deudores	742.278
Total	6.461.592

b) Deudores no presupuestarios

El saldo de deudores no presupuestarios a 31 de diciembre de 2017 corresponde en su gran mayoría a saldos deudores por IVA.

A continuación se detalla el movimiento del estado de deudores no presupuestarios durante el ejercicio 2017 (en euros):

Concepto	Cobros	31.12.2016	Cobros	31.12.2017
Pagos duplicados o excesivos Hacienda Pública deudora por IVA	3.474	985	6.032	590
Deudores IVA repercutido	1.066.064	-	1.255.086	-
Otros anticipos concedidos	963.051	270.247	1.142.955	265.040
	-	180	180	1.767
Total	2.032.589	271.412	2.404.253	267.397

12. Fondos Propios

Los movimientos habidos en las cuentas de Fondos Propios durante el ejercicio 2017 son los siguientes (en euros):

	A 31.12.2016	Aplicación Resultado 2016	Resultado del ejercicio 2017	Aplicado directamente a Patrimonio Neto	A 31.12.2017
100 Patrimonio	140.353.345,61			0,00	140.353.345,61
120-121 Resultado de ejercicios anteriores	-15.657.306,23	-7.175.822,84			-22.833.129,07
129 Resultado del ejercicio	-7.175.822,84	7.175.822,84	-3.568.587,15		-3.568.587,15
PATRIMONIO NETO	117.520.216,54	0,00	-3.568.587,15	0,00	113.951.629,39

13. Provisiones para riesgos y gastos

El detalle de los importes reconocidos en el balance de situación al 31 de diciembre de 2017 por provisiones, así como los correspondientes cargos en la cuenta del resultado económico-patrimonial del ejercicio 2017, es el siguiente (en euros):

Cuenta del PGCP 140 Provisión por jubilación del personal, Saldo 1.585.162

	Premio de jubilación personal laboral (activo)	Plan de jubilación voluntario (jubilado)	Total
Saldo al 31.12.2016	1.095.778	868.772	1.964.550
Ajuste a 31-12-2017	32.031	(411.419)	(379.388)
Saldo al 31.12.2017	1.127.809	457.353	1.585.162

Estos ajustes se han realizado en base al Informe Actuarial recibido sobre los "Premios de jubilación del personal laboral" y sobre el "Plan de jubilación voluntario".

Cuenta del PGCP 142 Provisión para responsabilidades, Saldo 820.860

	Posible revisión IVA de la Investigación Básica	Posibles insolvencias de la Fundación FLTQ	Total
Saldo al 31.12.2016	392.809	305.910	698.719
Ajuste a 31-12-2017	(6.185)	128.326	122.141
Saldo al 31.12.2017	386.624	434.236	820.860

En 2017 se ha ajustado la provisión para cubrir el riesgo de una posible revisión del IVA de la Investigación Básica, añadiendo los datos del 2017 y restando los datos de 2013, resultando un exceso de provisión por importe de 6.185 euros. Queda una provisión de **386.624** euros

En 2017 se ha ajustado la provisión para posibles insolvencias de la FLTQ "Fundación Leonardo Torres Quevedo" en la devolución de las Ayudas recibidas para Parques Científicos y Tecnológicos, con el importe aprobado en el presupuesto inicial para 2018, resultando un aumento de 128.326 euros. Queda una provisión de **434.236** euros.

Cuenta del PGCP 292 Provisión del inmovilizado material: Saldo 1.177.636

A 31 de diciembre de 2017 se mantiene la misma provisión por depreciación del inmovilizado material, que corresponde en su totalidad a la provisión como consecuencia del deterioro de la Construcción de la nueva Residencia Universitaria.

Cuenta PGCP 297 Provisión por depreciación de valores negociables: Saldo 166.046

A 31 de diciembre de 2017 se mantiene la misma provisión, que corresponde en su totalidad a la participación en Portal Universia S.A.

14. Otras deudas a corto y largo plazo

El detalle de este epígrafe al 31 de diciembre de 2017, según los datos de la contabilidad financiera, es el siguiente (en euros):

	Referencia	Corto plazo	Largo plazo	Total
Convocatoria Infraestructura científica 2006	F.9.1.a	51.651		51.651
Convocatoria Infraestructura científica 2008 (*)	F.9.1.b	1.146.429	99.144	1.245.573
Innocampus (*)	F.9.1.c	863.292	2.106.136	2.969.428
Innplanta	F.9.1.d	89.223	672.050	761.273
Gieducan Campus Torrelavega	F.9.1.e	1.091.899	6.551.396	7.643.295
Cofinanciación FEDER Conv. Infr. científica 2010	F.9.1.f	545.820		545.820
Cof. FEDER Plan Nacional 2011	F.9.1.g	2.430.527		2.430.527
Cof. FEDER Plan Nacional 2012	F.9.1.h		662.600	662.600
Cof. FEDER Plan Nacional 2013-Excelencia	F.9.1.i		15.125	15.125
Cof. FEDER Plan Nacional 2013-Retos	F.9.1.j		332.145	332.145
Cof. FEDER Plan Estatal 2014-Excelencia	F.9.1.k		517.275	517.275
Cof. FEDER Plan Estatal 2014-Retos	F.9.1.l		1.303.654	1.303.654
Cof. FEDER Programa Jóvenes Investigadores	F.9.1.m		101.640	101.640
Cof. FEDER Plan Estatal 2015-Excelencia	F.9.1.n		196.201	196.201
Cof. FEDER Plan Estatal 2015-Retos	F.9.1.o		974.958	974.958
Cof. FEDER Plan Estatal 2015-Retos Colaboración	F.9.1.p		310.847	310.847
Cof. FSE Plan Estatal 2014-Empleo Joven	F.9.1.q		411.064	411.064
Cofinanciación FEDER Conv. Infr. científica 2015	F.9.1.r		185.000	185.000
Cof. FEDER Plan Estatal 2016-Excelencia	F.9.1.s		270.677	270.677
Cof. FEDER Plan Estatal 2016-Retos	F.9.1.t		1.558.722	1.558.722
Cof. FEDER Plan Estatal 2016-Retos Colaboración	F.9.1.u		102.124	102.124
Total		6.218.841	16.370.758	22.589.599

(*) Parcialmente cofinanciado con FEDER.

F.9.1.a

En el ejercicio 2007, el Ministerio de Educación, Cultura y Deporte concedió a la Universidad una ayuda, en forma de anticipo reembolsable para la realización de 4 proyectos de infraestructura científica-tecnológica. El reembolso se realizará en 10 años, con vencimiento en el ejercicio 2018 y amortización constante, habiendo sido el pago de la primera cuota en 2009. Dicho anticipo no devenga intereses. Durante el ejercicio 2017 se ha procedido al pago de la novena cuota, y se ha reclasificado a corto plazo el importe de la décima, 51.651 euros, a pagar en el ejercicio 2018.

F.9.1.b

En 2009 se recibió del Ministerio de Economía y Competitividad un anticipo reembolsable para la realización de 11 proyectos, por la convocatoria de infraestructura científica de 2008. La ayuda se instrumentó en dos importes de 1.059 miles de euros cada uno. Una de las partes se financia con Fondos FEDER. La otra parte se reembolsará en 10 años, con amortización constante, habiendo sido la primera cuota pagada en el ejercicio 2010. En los ejercicios 2012 y 2013 se realizaron reintegros de cuantías finalmente no utilizadas por un importe total de 34 miles de euros. Durante el ejercicio 2017 se ha procedido al pago de la octava cuota y se ha traspasado a corto plazo un importe de 103.923 euros correspondiente a 2018. Dicho anticipo tampoco devenga intereses.

F.9.1.c

En el marco del Programa Campus de Excelencia Internacional para la financiación de las actividades primarias, investigación y transferencia de resultados, el Ministerio de Economía y Competitividad concedió a la Universidad en 2010 una ayuda por importe de 4 millones de euros, bajo la denominación de Innocampus. Esta ayuda se formalizó mediante la concesión de un préstamo de 3,4 millones de euros y un anticipo reembolsable con cargo a fondos FEDER por importe de 600 miles de euros (de los 4 millones de euros se reintegraron al Ministerio en 2013 fondos no utilizados por 49 miles de euros). El vencimiento de la parte del préstamo, sujeta a un tipo de interés del 1,17% anual, es en 12 cuotas anuales (de 316 miles de euros los tres primeros años y de 297.056 a partir de 2017, tras el recálculo del cuadro de amortización por parte del Ministerio como consecuencia del reintegro de fondos no utilizados), con 3 años de carencia, siendo el primer pago en 2014. Durante el ejercicio 2017 se ha procedido al pago de la cuarta cuota y se ha traspasado a corto plazo el importe de la quinta correspondiente a 2018.

F.9.1.d

Por otra parte, la Universidad participa, entre otros, en un proyecto de investigación, en el que se propone la adquisición del equipamiento para las instalaciones del estabulario y laboratorio de bioseguridad P3 del Instituto de Biomedicina y Biotecnología. Para ello recibió 864 miles de euros en 2010 y 191 miles de euros adicionales en 2011 del Ministerio de Economía y Competitividad como ayuda en forma de préstamo, denominada Innplanta. Este préstamo, sujeto a un tipo de interés del 1,17% anual, tiene 3 años de carencia y se deberá amortizar en 12 cuotas anuales a partir del ejercicio 2014 para la parte recibida en 2010 y a partir del ejercicio 2015 para la parte recibida en el ejercicio 2011. La Universidad tiene también registrados los intereses devengados no pagados durante el periodo de carencia. Durante el ejercicio 2017 se ha procedido al pago de la cuarta cuota y se ha traspasado a corto plazo el importe de la quinta, correspondiente a 2018.

F.9.1.e

Con respecto al saldo con Sociedad CEP Cantabria S.L. (en origen Gieducan, Gestión de Infraestructuras Educativas de Cantabria, S.L.), se corresponde con el importe pendiente de pago a largo plazo por la urbanización del Campus de Torrelavega y la adquisición del edificio para la impartición de la enseñanza de fisioterapia. El importe total de la deuda inicial (incluyendo todo el IVA generado en la operación, tanto lo activado como mayor valor del edificio, por importe de 742 miles de euros, como lo no activado y deducible, por importe de 851 miles de euros) ascendió a 17.230 miles de euros.

Al 31 de diciembre de 2017 el importe pendiente de pago asciende a 7.643 miles de euros en concepto de principal e IVA activado no deducible (6.551 miles de euros a largo plazo y 1.092 miles de euros a corto plazo) y 397 miles de euros en concepto de IVA deducible, íntegramente registrados bajo el epígrafe "Acreedores no presupuestarios" del balance de situación adjunto.

F.9.1.f

Durante el ejercicio 2012, la Universidad obtuvo a través del Programa Infraestructura Científico Tecnológica del Plan Nacional de I+D+i (correspondiente a la convocatoria del ejercicio 2010), un importe de 783 miles de euros (de los que 238 miles de euros no fueron finalmente utilizados y se reintegraron al Ministerio) para la financiación de 12 proyectos, mediante anticipos reembolsables concedidos por FEDER. Dichas ayudas no tienen coste financiero.

F.9.1.g

En el ejercicio 2012 la Universidad accedió a financiación también concedida por FEDER por importe de 2,4 millones de euros (de los cuales 7 miles de euros no fueron finalmente utilizados y se reintegraron al Ministerio), dentro de la convocatoria 2011 del VI Plan Nacional de I+D+i para financiar 42 proyectos y plazo de reembolso antes del 1 de enero de 2018, careciendo de carga financiera.

F.9.1.h

Durante el ejercicio 2013 la Universidad accedió a financiación también concedida por FEDER por importe de 672 miles de euros (de los cuales 10 miles de euros no fueron finalmente utilizados y se reintegraron al Ministerio), dentro del VI Plan Nacional de I+D+i, convocatoria 2012, con periodo de carencia hasta la finalización del periodo de programación FEDER 2007-2013 incrementado en dos años, y un único periodo de reembolso posterior con plazo hasta el 1 de enero de 2019.

F.9.1.i

En la convocatoria 2013 del Plan Estatal de Investigación Científica y Técnica y de Innovación 2013-2016 la Universidad accedió a financiación también concedida por FEDER por importe de 15 miles de euros, dentro del Programa Estatal de Fomento de la Investigación Científica y Técnica de Excelencia, Subprograma Estatal de Generación de Conocimiento, Modalidad 1: Proyectos de I+D. Deberá ser amortizado antes del 1 de enero de 2020.

F.9.1.j

Igualmente en la convocatoria 2013 del Plan Estatal de Investigación Científica y Técnica y de Innovación 2013-2016 la Universidad accedió a financiación también concedida por FEDER por importe de 332 miles de euros, dentro del Programa Estatal de Investigación, Desarrollo e Innovación Orientada a los Retos de la Sociedad, Modalidad 1: "Retos de Investigación", Proyectos de I+D+i. Deberá ser amortizado antes del 1 de enero de 2020.

F.9.1.k

En la convocatoria 2014 del Plan Estatal de Investigación Científica y Técnica y de Innovación 2013-2016 la Universidad accedió a financiación también concedida por FEDER por importe de 517 miles de euros, correspondiente a la convocatoria del Programa Estatal de Fomento de la Investigación Científica y Técnica de Excelencia, Subprograma Estatal de Generación de Conocimiento, Modalidad 1: Proyectos de I+D.

Deberá ser amortizado antes del 31 de diciembre de 2022, careciendo de carga financiera.

F.9.1.l

También En la convocatoria 2014 del Plan Estatal de Investigación Científica y Técnica y de Innovación 2013-2016 la Universidad accedió a financiación concedida por FEDER por importe de 1.304 miles de euros, correspondiente a la convocatoria del Programa Estatal de Investigación, Desarrollo e Innovación orientada a los retos de la sociedad, Modalidad 1: "Proyectos de I+D+I" (de ellos 1.147 en 2015 y el resto en 2016).

Deberá ser amortizado antes del 31 de diciembre de 2022, careciendo de carga financiera.

F.9.1.m

Además, en el Programa Estatal de Investigación, Desarrollo e Innovación orientada a los retos de la sociedad, Modalidad 3: "Proyectos de I+D+I para Jóvenes Investigadores sin vinculación o con vinculación temporal" (102 miles de euros) del Plan Estatal de Investigación Científica y Técnica y de Innovación 2013-2016, la Universidad accedió a financiación también concedida por FEDER por importe de 102 miles de euros.

Deberá ser amortizado antes del 31 de diciembre de 2022, careciendo de carga financiera.

F.9.1.n

En la convocatoria 2015 del Plan Estatal de Investigación Científica y Técnica y de Innovación 2013-2016 la Universidad accedió a financiación también concedida por FEDER por importe de 196 miles de euros, correspondiente a la convocatoria del Programa Estatal de Fomento de la Investigación Científica y Técnica de Excelencia, Subprograma Estatal de Generación de Conocimiento, Modalidad 1: Proyectos de I+D.

Deberá ser amortizado antes del 31 de diciembre de 2023, careciendo de carga financiera.

F.9.1.o

También en la convocatoria 2015 del Plan Estatal de Investigación Científica y Técnica y de Innovación 2013-2016 la Universidad accedió a financiación concedida por FEDER por importe de 975 miles de euros, correspondiente a la convocatoria del Programa Estatal de Investigación, Desarrollo e Innovación orientada a los retos de la sociedad, Modalidad 1: "Proyectos de I+D+I". Deberá ser amortizado antes del 31 de diciembre de 2023, careciendo de carga financiera.

F.9.1.p

También en la convocatoria 2015 del Plan Estatal de Investigación Científica y Técnica y de Innovación 2013-2016 la Universidad accedió a financiación concedida por FEDER por importe de 339 miles de euros (109 se recibieron en 2016, 203 en 2017, y el resto se recibirá en la anualidad 2018), correspondiente a la convocatoria del Programa Estatal de Investigación, Desarrollo e Innovación orientada a los retos de la sociedad, Ayudas Retos-Colaboración.

Deberá ser amortizado antes del 31 de diciembre de 2023, careciendo de carga financiera.

F.9.1.q

En la convocatoria 2014 del Plan Estatal de Investigación Científica y Técnica y de Innovación 2013-2016 la Universidad accedió a financiación concedida por el Fondo Social Europeo por importe de 431 miles de euros (215,5 se recibieron en 2016 y 215,5 en 2017), correspondiente a la convocatoria de ayudas para la promoción de empleo joven e implantación de la garantía juvenil en I+D+i en el Subprograma Estatal de Incorporación.

El plazo de amortización comprende hasta dos años contados después del pago del saldo final del Programa Operativo previsto en el Artículo 77 del Reglamento (UE) nº 1303/2013 del Parlamento Europeo y del Consejo de 17 de diciembre de 2013, careciendo de carga financiera.

F.9.1.r

Durante el ejercicio 2016, la Universidad obtuvo a través del Programa Infraestructura Científico Tecnológica del Plan Nacional de I+D+ i (correspondiente a la convocatoria del ejercicio 2015), un importe de 185 miles de euros para la financiación de dos proyectos, mediante anticipos reembolsables concedidos por FEDER. Deberá ser amortizado antes del 31 de diciembre de 2025, careciendo de carga financiera.

F.9.1.s

En la convocatoria 2016 del Plan Estatal de Investigación Científica y Técnica y de Innovación 2013-2016 la Universidad accedió a financiación también concedida por FEDER por importe de 271 miles de euros, correspondiente a la convocatoria del Programa Estatal de Fomento de la Investigación Científica y Técnica de Excelencia, Subprograma Estatal de Generación de Conocimiento.

Deberá ser amortizado antes del 31 de diciembre de 2025, careciendo de carga financiera.

F.9.1.t

También en la convocatoria 2016 del Plan Estatal de Investigación Científica y Técnica y de Innovación 2013-2016 la Universidad accedió a financiación concedida por FEDER por importe de 1.559 miles de euros, correspondiente a la convocatoria del Programa Estatal de Investigación, Desarrollo e Innovación orientada a los retos de la sociedad. Deberá ser amortizado antes del 31 de diciembre de 2025, careciendo de carga financiera.

F.9.1.u

También en la convocatoria 2016 del Plan Estatal de Investigación Científica y Técnica y de Innovación 2013-2016 la Universidad accedió a financiación concedida por FEDER por importe de

269 miles de euros (102 se recibieron en 2017, 111 se recibirán en 2018, y 56 se recibirán en la anualidad 2019), correspondiente a ayudas Retos-Colaboración del Programa Estatal de Investigación, Desarrollo e Innovación Orientada a los Retos de la sociedad, Deberá ser amortizado antes del 31 de diciembre de 2023, careciendo de carga financiera.

15. Acreedores

Acreedores presupuestarios

La totalidad de los acreedores presupuestarios (1.019 miles de euros) son obligaciones del ejercicio presupuestario 2017, en su mayoría por suministros recibidos en el último mes del ejercicio, así como la cuota patronal de diciembre, siendo ésta el importe más significativo, ascendiendo a 890 miles de euros.

Acreedores no presupuestarios

A continuación se detalla el movimiento del estado de obligaciones a pagar no presupuestarias durante el ejercicio 2017 (en euros):

Concepto	31.12.2016	Abonos	Pagos	31.12.2017
I.R.P.F.	1.941.221	13.952.959	(14.024.171)	1.870.009
Seguridad Social, acreedora	178.331	2.220.654	(2.221.235)	177.750
MUFACE	46.570	323.404	(325.555)	44.420
Retención por derechos pasivos	97.907	677.395	(683.491)	91.811
Acreedores IVA soportado	0	971.257	(961.027)	10.230
Ingresos anticipados	231.196	0	(197.526)	33.670
Ingresos anticipados Programas RRHH Inv.	232.873	254.241	227.253	259.861
Anticipo IVA Edificio Fisioterapia	454.138	0	(56.767)	397.371
Otros	103.612	1.648.415	(2.323.571)	80.288
Total	3.285.848	20.048.325	(20.368.762)	2.965.410



PRESUPUESTO
2017

MEMORIA DE LIQUIDACION

9 - Informe de Auditoría

El artículo 176 de los Estatutos de la Universidad de Cantabria establece en sus puntos 1 y 2:

1. Al término de cada ejercicio económico, la Gerencia formará las cuentas anuales, que serán examinadas por el Consejo de Gobierno y aprobadas por el Consejo Social.
2. Las cuentas anuales irán acompañadas de una auditoría, que será realizada por empresas y profesionales independientes con experiencia en el sector universitario.

Según lo establecido en los estatutos, en el ejercicio 2017 se ha realizado un informe de auditoría por parte de una empresa especializada (PricewaterhouseCoopers Auditores, S.L.). El informe se ha realizado sobre la totalidad de las cuentas anuales (Balance de Situación, Cuenta del Resultado Económico Patrimonial, Estado de Cambios en el Patrimonio Neto, Estado de Flujos de Efectivo, Estado de Liquidación del Presupuesto y sobre la Memoria, con el contenido establecido en el Plan General de Contabilidad Pública para Cantabria, aprobado por orden de la Consejería de Economía y Hacienda del Gobierno de Cantabria, de 29 de noviembre de 2000, que adapta del Plan General de Contabilidad Pública en España, aprobado por Orden del Ministerio de Economía y Hacienda de 6 de mayo de 1994).

En el siguiente enlace pueden consultarse las cuentas anuales completas a las que está referido el informe de auditoría:

<http://web.unican.es/transparencia-informativa/informacion-economica>



Informe del auditor independiente

Al Rector y al Consejo Social de la Universidad de Cantabria:

Opinión

Hemos auditado las cuentas anuales de Universidad de Cantabria (la Universidad), que comprenden el balance de situación a 31 de diciembre de 2017, la cuenta del resultado económico patrimonial, el estado de cambios en el patrimonio neto, el estado de flujos de efectivo, el estado de liquidación del presupuesto y la memoria correspondientes al ejercicio terminado en dicha fecha.

En nuestra opinión, las cuentas anuales adjuntas presentan fielmente, en todos los aspectos materiales, la situación financiera de la Universidad de Cantabria a 31 de diciembre de 2017, así como sus resultados económico patrimoniales, liquidación del presupuesto y flujos de efectivo correspondientes al ejercicio terminado en dicha fecha, de conformidad con el marco normativo de información financiera aplicable a la entidad, que se identifica en la nota F.1.4.a de la memoria adjunta.

Fundamento de la opinión

Hemos llevado a cabo nuestra auditoría de conformidad con las Normas Internacionales de Auditoría (NIA). Nuestras responsabilidades de acuerdo con dichas normas se describen más adelante en la sección *Responsabilidades del auditor en relación con la auditoría de las cuentas anuales* de nuestro informe.

Somos independientes de la Universidad de conformidad con el Código de Ética para Profesionales de la Contabilidad del International Ethics Standards Board for Accountant (Código de Ética del IESBA), y hemos cumplido con las demás responsabilidades de ética de conformidad con el Código de Ética del IESBA.

Consideramos que la evidencia de auditoría que hemos obtenido proporciona una base suficiente y adecuada para nuestra opinión.

Otras cuestiones

Las cuentas anuales adjuntas se han preparado en virtud de los requerimientos legales señalados en la nota F.1.4.a de la memoria adjunta y han sido auditadas aplicando las Normas Internacionales de Auditoría, por lo que el presente informe en ningún caso puede entenderse como un informe de auditoría en los términos previstos en la normativa reguladora de la actividad de auditoría de cuentas vigente en España.

Responsabilidad de la Gerencia en relación con las cuentas anuales

La Gerencia, bajo la dirección del Rector, es responsable de preparar las cuentas anuales de conformidad con el marco normativo de información financiera aplicable a la entidad, que se identifica en la nota F.1.4.a de la memoria adjunta, y del control interno que la Gerencia, bajo la dirección del Rector, considere necesario para permitir la preparación de cuentas anuales libres de incorrección material, debida a fraude o error.

PricewaterhouseCoopers Auditores, S.L., Juan de Herrera 18, 6ª Planta, 39002 Santander, España
T: +34 942 313 862 F: +34 942 365 606, www.pwc.com/es

R. M. Madrid, hoja 87.250-1, folio 75, tomo 9.267, libro 8.054, sección 3ª
Inscrita en el R.O.A.C. con el número S0242 - CIF: B-79 031290



En la preparación de las cuentas anuales, la Gerencia, bajo la dirección del Rector, es responsable de la valoración de la capacidad de la Universidad de continuar como entidad en funcionamiento, revelando, según corresponda, las cuestiones relacionadas con la gestión continuada y utilizando el principio contable de gestión continuada.

Los responsables del gobierno de la entidad son responsables de la supervisión del proceso de información financiera de la Universidad.

Responsabilidades del auditor en relación con la auditoría de las cuentas anuales

Nuestros objetivos son obtener una seguridad razonable de que las cuentas anuales en su conjunto están libres de incorrección material, debida a fraude o error, y emitir un informe de auditoría que contiene nuestra opinión.

Seguridad razonable es un alto grado de seguridad pero no garantiza que una auditoría realizada de conformidad con las NIA siempre detecte una incorrección material cuando existe. Las incorrecciones pueden deberse a fraude o error y se consideran materiales si, individualmente o de forma agregada, puede preverse razonablemente que influyan en las decisiones económicas que los usuarios toman basándose en las cuentas anuales.

Como parte de una auditoría de conformidad con las NIA, aplicamos nuestro juicio profesional y mantenemos una actitud de escepticismo profesional durante toda la auditoría. También:

- Identificamos y valoramos los riesgos de incorrección material en las cuentas anuales, debido a fraude o error, diseñamos y aplicamos procedimientos de auditoría para responder a dichos riesgos y obtenemos evidencia de auditoría suficiente y adecuada para proporcionar una base para nuestra opinión. El riesgo de no detectar una incorrección material debida a fraude es más elevado que en el caso de una incorrección material debida a error, ya que el fraude puede implicar colusión, falsificación, omisiones deliberadas, manifestaciones intencionadamente erróneas, o la elusión del control interno.
- Obtenemos conocimiento del control interno relevante para la auditoría con el fin de diseñar procedimientos de auditoría que sean adecuados en función de las circunstancias, y no con la finalidad de expresar una opinión sobre la eficacia del control interno de la Universidad.
- Evaluamos si las políticas contables aplicadas son adecuadas y la razonabilidad de las estimaciones contables y la correspondiente información revelada por la Gerencia, bajo la dirección del Rector.
- Concluimos sobre si es adecuada la utilización, por la Gerencia, bajo la dirección del Rector, del principio contable de gestión continuada y, basándonos en la evidencia de auditoría obtenida, concluimos sobre si existe o no una incertidumbre material relacionada con hechos o con condiciones que pueden generar dudas significativas sobre la capacidad de la Universidad para continuar como entidad en funcionamiento. Si concluimos que existe una incertidumbre material, se requiere que llamemos la atención en nuestro informe de auditoría sobre la correspondiente información revelada en las cuentas anuales o, si dichas revelaciones no son adecuadas, que expresemos una opinión modificada. Nuestras conclusiones se basan en la evidencia de auditoría obtenida hasta la fecha de nuestro informe de auditoría. Sin embargo, los hechos o condiciones futuros pueden ser la causa de que la Universidad deje de ser una entidad en funcionamiento.



- Evaluamos la presentación global, la estructura y el contenido de las cuentas anuales, incluida la información revelada, y si las cuentas anuales representan las transacciones y hechos subyacentes de un modo que logran expresar la imagen fiel.

Nos comunicamos con el Rector y el Consejo Social de la Universidad en relación con, entre otras cuestiones, el alcance y el momento de realización de la auditoría planificados y los hallazgos significativos de la auditoría, así como cualquier deficiencia significativa del control interno que identificamos en el transcurso de la auditoría.

PricewaterhouseCoopers Auditores, S.L.

Francisco J. Crespo Aller

28 de marzo de 2018



