

*FUNDACIÓN LEONARDO TORRES QUEVEDO  
PARA LA PROMOCIÓN DE LA INVESTIGACIÓN TECNOLÓGICA  
EN LA UNIVERSIDAD DE CANTABRIA*

*Cuentas Anuales del 1/1/2017 al 31/12/2017*





*FUNDACIÓN LEONARDO TORRES QUEVEDO  
PARA LA PROMOCIÓN DE LA INVESTIGACIÓN TECNOLÓGICA  
EN LA UNIVERSIDAD DE CANTABRIA*

*Balance al cierre del ejercicio 2017*

A handwritten signature in the bottom left corner, appearing to be "M. L. Torres" or similar.

FUNDACIÓN LEONARDO TORRES QUEVEDO PARA LA PROMOCIÓN DE LA INVESTIGACIÓN TECNOLÓGICA EN LA  
UNIVERSIDAD DE CANTABRIA



BALANCE AL CIERRE DEL EJERCICIO 2017  
(Expresado en euros)

| ACTIVO   |       | 2017                | 2016                |
|--|-------|---------------------|---------------------|
| Notas  |       |                     |                     |
| <b>A) ACTIVO NO CORRIENTE</b>                                |       | <b>996.579,48</b>   | <b>1.582.217,72</b> |
| <b>I. INMOVILIZADO INTANGIBLE</b>                            |       | <b>227.557,80</b>   | <b>412.373,61</b>   |
| 1. Desarrollo  | 8     | 225.845,96          | 409.513,96          |
| 5. Aplicaciones Informáticas                                 |       | 1.711,84            | 2.859,65            |
| <b>III. INMOVILIZADO MATERIAL</b>                            |       | <b>1.909,10</b>     | <b>2.024,91</b>     |
| 2. Instalaciones técnicas y otro inmovilizado material       | 5     | 1.909,10            | 2.024,91            |
| <b>VI. INVERSIONES FINANCIERAS A LARGO PLAZO</b>             |       | <b>3.837,40</b>     | <b>3.837,40</b>     |
| 1. Instrumentos de patrimonio                                | 10    | 3.837,40            | 3.837,40            |
| <b>VIII. DEUDORES A LARGO PLAZO</b>                          |       | <b>763.275,18</b>   | <b>1.163.981,80</b> |
|  |       |                     |                     |
| <b>B) ACTIVO CORRIENTE</b>                                   |       | <b>1.393.117,01</b> | <b>1.599.750,90</b> |
| <b>II. EXISTENCIAS</b>                                       |       | <b>294.862,95</b>   | <b>345.769,81</b>   |
| 3. Trabajos de Investigación en Curso                        | 14    | 225.362,83          | 332.857,64          |
| 6. Anticipos a proveedores                                   |       | 69.500,12           | 12.912,17           |
| <b>III. USUARIOS Y OTROS DEUDORES DE LA ACTIVIDAD PROPIA</b> |       | <b>515.955,88</b>   | <b>674.777,91</b>   |
| <b>IV. DEUDORES COMERCIALES Y OTRAS CUENTAS A COBRAR</b>     |       | <b>468.564,42</b>   | <b>341.830,82</b>   |
| 2. Clientes, entidades del grupo y asociadas                 | 10,27 | 8.470,00            |                     |
| 3. Deudores Varios   | 10    | 9.486,74            | 9.486,74            |
| 4. Personal  | 10    | 3.308,06            | 3.308,06            |
| 6. Otros créditos con las Administraciones Públicas          | 10,16 | 447.299,62          | 329.036,02          |
| <b>VI. INVERSIONES FINANCIERAS A CORTO PLAZO</b>             |       | <b>71.197,43</b>    | <b>186.963,41</b>   |
| 1. Instrumentos de patrimonio                                |       | 66.549,78           | 186.963,41          |
| 5. Otros activos financieros                                 |       | 4.647,65            |                     |
| <b>VIII. EFECTIVO Y OTROS ACTIVOS LIQUIDOS EQUIVALENTES</b>  |       | <b>42.536,33</b>    | <b>50.408,95</b>    |
| 1. Tesorería   |       | 42.536,33           | 50.408,95           |
| <b>TOTAL ACTIVO</b>  |       | <b>2.389.696,49</b> | <b>3.181.968,62</b> |

FUNDACIÓN LEONARDO TORRES QUEVEDO PARA LA PROMOCIÓN DE LA INVESTIGACIÓN TECNOLÓGICA EN LA UNIVERSIDAD DE CANTABRIA

BALANCE AL CIERRE DEL EJERCICIO 2017  
(Expresado en euros)

PATRIMONIO NETO Y PASIVO



|  | Notas | 2017                | 2016                |
|--|-------|---------------------|---------------------|
| <b>A) PATRIMONIO NETO</b>                                |       | <b>62.816,66</b>    | <b>675.652,32</b>   |
| <i>A-1) FONDOS PROPIOS</i>                               | 13    | <i>61.837,41</i>    | <i>674.673,07</i>   |
| <b>I DOTACIÓN FUNDACIONAL</b>                            |       | <b>7.512,63</b>     | <b>7.512,63</b>     |
| 1. Dotación fundacional                                  |       | 7.512,63            | 7.512,63            |
| <b>II RESERVAS</b>                                       |       | <b>1.016.943,03</b> | <b>1.016.943,03</b> |
| 2. Otras reservas  |       | 1.016.943,03        | 1.016.943,03        |
| <b>III EXCEDENTE DE EJERCICIOS ANTERIORES</b>            |       | <b>-349.782,59</b>  | <b>29.581,53</b>    |
| 1. Remanente   |       | 29.581,53           | 29.581,53           |
| 2. Excedentes negativos de ejercicios anteriores         |       | -379.364,12         |                     |
| <b>IV. EXCEDENTES DEL EJERCICIO</b>                      |       | <b>-612.835,66</b>  | <b>-379.364,12</b>  |
| <i>A-2) AJUSTES POR CAMBIOS DE VALOR</i>                 |       | <i>979,25</i>       | <i>979,25</i>       |
| <b>I ACTIVOS FINANCIEROS DISPONIBLES PARA LA VENTA</b>   |       | <b>979,25</b>       | <b>979,25</b>       |
| <b>B) PASIVO NO CORRIENTE</b>                            |       | <b>763.275,18</b>   | <b>1.184.094,99</b> |
| <b>II DEUDAS A LARGO PLAZO</b>                           | 10,16 | <b>763.275,18</b>   | <b>1.184.094,99</b> |
| 5. Otros pasivos financieros                             |       | 763.275,18          | 1.184.094,99        |
| <b>C) PASIVO CORRIENTE</b>                               |       | <b>1.563.604,65</b> | <b>1.322.221,31</b> |
| <b>III DEUDAS A CORTO PLAZO</b>                          |       | <b>250,00</b>       | <b>0,00</b>         |
| 5. Otros pasivos corrientes                              |       | 250,00              | 0,00                |
| <b>VI ACREEDORES COMERCIALES Y OTRAS CUENTAS A PAGAR</b> |       | <b>1.233.424,38</b> | <b>1.064.627,84</b> |
| 1. Proveedores   | 10    | 244.704,48          | 204.976,95          |
| 2. Proveedores entidades de grupo y asociadas            | 10,27 | 453.900,84          | 400.499,41          |
| 3. Acreedores varios                                     | 10    | 2.420,06            | 13.155,38           |
| 4. Personal (Remuneraciones pendientes de pago)          | 10    | 11.431,32           | 17.624,27           |
| 6. Otras deudas con las Administraciones Públicas        | 10,16 | 510.321,10          | 425.953,09          |
| 7. Anticipos recibidos por pedidos                       | 10    | 10.646,58           | 2.418,74            |
| <b>VII PERIODIFICACIONES A CORTO PLAZO</b>               |       | <b>329.930,27</b>   | <b>257.593,47</b>   |
| <b>TOTAL PATRIMONIO NETO Y PASIVO</b>                    |       | <b>2.389.696,49</b> | <b>3.181.968,62</b> |

ENRIQUE CAMPOS & AUDITORES, S.L.P.  
ROA C.º 50188

*FUNDACIÓN LEONARDO TORRES QUEVEDO  
PARA LA PROMOCIÓN DE LA INVESTIGACIÓN TECNOLÓGICA  
EN LA UNIVERSIDAD DE CANTABRIA*

*Cuenta de Resultados  
correspondiente al ejercicio terminado el 31/12/2017*

*[Handwritten signature]*

FUNDACIÓN LEONARDO TORRES QUEVEDO PARA LA PROMOCIÓN DE LA INVESTIGACIÓN TECNOLÓGICA EN LA UNIVERSIDAD DE CANTABRIA

CUENTA DE RESULTADOS CORRESPONDIENTE AL EJERCICIO TERMINADO EL 31/12/2017  
(Expresado en euros)



|  | Notas | 2017          | 2016          |
|--|-------|---------------|---------------|
| <b>A) OPERACIONES CONTINUADAS</b>  |       |               |               |
| <b>1. INGRESOS DE LA ACTIVIDAD PROPIA</b>  | 29    | 2.404.301,18  | 2.191.116,33  |
| b) Aportaciones de usuarios  |       | 2.389.385,73  | 2.153.141,33  |
| d) Subvenciones, donaciones y legados imputados al resultado del ejercicio                                     |       | 14.915,45     | 37.975,00     |
| <b>3. GASTOS POR AYUDAS Y OTROS</b>  |       | 0,00          | -123,46       |
| a) Ayudas monetarias   |       | 0,00          | -123,46       |
| b) Reintegro de subvenciones, donaciones y legados.  |       | 0,00          | 0,00          |
| <b>4. VARIACIÓN DE EXISTENCIAS DE PROD. TERMINADOS Y EN CURSO</b>  |       | -107.494,81   | 111.861,58    |
| <b>5. TRABAJOS REALIZADOS POR LA ENTIDAD PARA SU ACTIVO</b>  |       | 0,00          | 187.797,48    |
| <b>6. APROVISIONAMIENTOS</b>   | 17    | -481.226,92   | -648.069,52   |
| <b>8. GASTOS DE PERSONAL</b>   | 17    | -1.279.781,35 | -1.199.014,66 |
| a) Sueldos, salarios y asimilados  |       | -991.428,30   | -917.668,51   |
| b) Cargas sociales   |       | -288.353,05   | -281.346,15   |
| <b>9. OTROS GASTOS DE EXPLOTACIÓN</b>  |       | -938.399,17   | -809.757,28   |
| a) Servicios exteriores  |       | -899.092,59   | -808.193,53   |
| b) Tributos  |       | -2.398,89     | -2.426,36     |
| c) Pérdidas, deterioro y variación de provisiones por operaciones comerciales                                  |       | -36.907,69    | 862,61        |
| <b>10. AMORTIZACIÓN DE INMOVILIZADO</b>  |       | -203.345,99   | -201.996,49   |
| <b>14. OTROS RESULTADOS</b>  |       | 16.769,25     | 16.777,97     |
| <b>A.1) EXCEDENTE DE LA ACTIVIDAD</b>  |       | -589.177,81   | -351.408,05   |
| <b>15. INGRESOS FINANCIEROS</b>  |       | 3.227,90      | 4.382,20      |
| b) De valores negociables y otros instrumentos financieros   |       | 3.227,90      | 4.382,20      |
| b2) De terceros  |       | 3.227,90      | 4.382,20      |
| <b>16. GASTOS FINANCIEROS</b>  |       | -23.248,64    | -30.065,55    |
| b) Por deudas con terceros   |       | -23.248,64    | -30.065,55    |
| <b>17. VARIACIÓN VALOR RAZONABLE EN INSTRUMENTOS FINANCIEROS</b>   |       | -3.637,11     | -2.272,72     |
| a) Cartera de negociación y otros  |       | -3.637,11     | -2.272,72     |
| <b>A.2) EXCEDENTE DE LAS OPERACIONES FINANCIERAS</b>   |       | -23.657,85    | -27.956,07    |
| <b>A.3) EXCEDENTE ANTES DE IMPUESTOS</b>   |       | -612.835,66   | -379.364,12   |
| <b>A.4) EXCEDENTE DEL EJERCICIO PROCEDENTE DE OP. CONTINUADAS</b>  |       | -612.835,66   | -379.364,12   |
| <b>A.5) VARIACIÓN DEL PATRIMONIO NETO RECONOCIDA EN EL EXCEDENTE DEL EJERCICIO</b>                             |       | -612.835,66   | -379.364,12   |
| <b>C) INGRESOS Y GASTOS IMPUTADOS DIRECTAMENTE AL PATRIMONIO NETO</b>  |       |               |               |
| <b>C.1) VARIACIÓN DEL PATRIMONIO NETO POR INGRESOS Y GASTOS RECONOCIDOS DIRECTAMENTE EN EL PATRIMONIO NETO</b> |       | 0,00          | 0,00          |
| <b>D) RECLASIFICACIONES AL EXCEDENTE DEL EJERCICIO</b>   |       |               |               |
| <b>D.1) VARIACIÓN DEL PATRIMONIO NETO POR RECLASIFICACIONES AL EXCEDENTE DEL EJERCICIO</b>                     |       | 0,00          | 0,00          |
| <b>E) VARIACIONES DEL PATRIMONIO NETO POR INGRESOS Y GASTOS IMPUTADOS DIRECTAMENTE AL PATRIMONIO NETO</b>      |       | 0,00          | 0,00          |
| <b>J) RESULTADO TOTAL, VARIACIÓN DEL PATRIMONIO NETO EN EL EJERCICIO</b>                                       |       | -612.835,66   | -379.364,12   |

ENRIQUE CAMPOS & AUDITORES, S.L.P.  
ROAC 50188

*FUNDACIÓN LEONARDO TORRES QUEVEDO  
PARA LA PROMOCIÓN DE LA INVESTIGACIÓN TECNOLÓGICA  
EN LA UNIVERSIDAD DE CANTABRIA*

*Memoria Ejercicio Económico  
del 1/1/2017 al 31/12/2017*



## Nota 1. Actividad de la Fundación

ESTRATEGIA EMPRESARIAL  
ROAC Nº 50188  
CAMPOS & AUDITORES, S.L.P.

La Fundación Leonardo Torres Quevedo para la Promoción de la Investigación Tecnológica en la Universidad de Cantabria (en adelante también la Fundación o FLTQ), constituida el 12 de marzo de 1981 en Santander, es una Entidad sin ánimo de lucro con plena capacidad jurídica y de obrar que desarrolla su actividad para el cumplimiento de unos fines generales consistentes en la promoción de la investigación tecnológica en la Universidad de Cantabria (UC), mediante la financiación y desarrollo de los proyectos de investigación que al efecto sean seleccionados, así como el perfeccionamiento de los profesionales del área tecnológica, mediante la organización de los oportunos cursos de formación y reciclado, la promoción y difusión de actividades culturales de interés general y la colaboración con la Universidad para la gestión de actividades que le sean encomendadas por ésta y aceptadas por el Patronato de la Fundación.

Del mismo modo, la Fundación puede, en ejercicio de su propia actividad, conceder premios y becas; celebrar actos; editar publicaciones; concertar acuerdos con Universidades, Instituciones y empresas españolas y extranjeras; y, de modo genérico, llevar a cabo cuantas actuaciones sean conducentes al mejor logro de sus fines.

Durante el ejercicio social a que se refiere la presente Memoria, la Fundación ha desarrollado sus actividades según los fines fundacionales para los cuales fue constituida.

Con fecha 15 de abril de 2005 se elevaron a público los acuerdos del Patronato en cuya virtud se aprobaron los Estatutos de la Fundación para su adaptación a la Ley 50/2002, de 26 de diciembre de Fundaciones.

La Fundación está domiciliada en la sede de la Escuela Técnica Superior de Ingenieros de Caminos, Canales y Puertos de la Universidad de Cantabria, sita en Avenida de los Castros, 44, Santander (Cantabria), siendo su Número de Identificación Fiscal G-39034608. La Fundación tiene como ámbito geográfico de actuación la Comunidad Autónoma de Cantabria.

La Fundación se encuentra regulada por sus Estatutos y por la Ley 50/2002, de 26 de diciembre, de Fundaciones, el Real Decreto 1337/2005, de 11 de noviembre, por el que se aprueba el Reglamento de fundaciones de competencia estatal, y la Ley 49/2002, de 23 de diciembre, de régimen fiscal de las entidades sin fines lucrativos y de los incentivos fiscales al mecenazgo, desarrollada reglamentariamente por el Real Decreto 1270/2003, de 10 de octubre.

La Fundación no participa mayoritariamente en ninguna entidad mercantil.





**Nota 2. Bases de presentación de las cuentas anuales**

Las cifras contenidas en los documentos que componen estas cuentas anuales: balance, cuenta de resultados y memoria, están expresadas en euros (€).

Las cuentas anuales se obtienen de los registros contables de la Fundación, y se han formulado siguiendo los principios de contabilidad generalmente aceptados en España recogidos en la legislación en vigor.

Las consideraciones a tener en cuenta en materia de bases de presentación de las cuentas anuales de la Fundación son las que a continuación se detallan:

**a) Marco normativo de información financiera aplicable a la Fundación**

Estas cuentas anuales se han formulado por el Director-Gerente de acuerdo con el marco normativo de información aplicable a la Fundación, que es el establecido en:

- Código de Comercio y la restante legislación mercantil aplicable a la Fundación;
- Plan de Contabilidad para las Entidades sin fines lucrativos, aprobado mediante la Resolución de 26 de marzo de 2013, del Instituto de Contabilidad y Auditoría de Cuentas, modificada en parte por el RD 602/2016 de 2 de diciembre de 2016.
- Las normas de obligado cumplimiento aprobadas por el Instituto de Contabilidad y Auditoría de Cuentas en desarrollo del Plan General de Contabilidad y sus normas complementarias;
- Ley de Fundaciones;
- El resto de la normativa contable española que resulte de aplicación.

**b) Imagen fiel**

Las cuentas anuales del ejercicio 2017 adjuntas han sido formuladas por el Director-Gerente a partir de los registros contables de la Fundación a 31 de diciembre de 2017. Se han elaborado en base a las normas establecidas en el Plan de Contabilidad de las entidades sin fines lucrativos aprobado mediante Resolución de 26 de marzo de 2013, del Instituto de Contabilidad y Auditoría de Cuentas. Reflejan la imagen fiel del patrimonio, de la situación financiera y de los resultados de la entidad.

No existen razones excepcionales por las que, para mostrar la imagen fiel, no se hayan aplicado disposiciones legales en materia contable.

Las cuentas anuales adjuntas se someterán a la aprobación del Patronato, estimándose que serán aprobadas sin modificación alguna.

Las Cuentas Anuales del ejercicio anterior fueron aprobadas en la reunión del Patronato de 27 de abril de 2017.

No es necesario incluir información complementaria a la que facilitan los estados contables y la presente memoria, que integran estas cuentas anuales, ya que al entender del Director-Gerente de esta Fundación, son lo suficientemente expresivos para mostrar la imagen fiel del Patrimonio, de la situación financiera y del excedente económico del ejercicio.

**c) Principios contables no obligatorios aplicados**

Los principios y criterios contables aplicados para la elaboración de estas cuentas anuales son los que se resumen en la nota 4 de esta memoria. Todos los principios contables obligatorios con incidencia en el patrimonio, la situación financiera y el excedente económico del ejercicio se han aplicado en la elaboración de estas cuentas anuales.

No se han aplicado otros principios contables no obligatorios para mostrar la imagen fiel.

**d) Aspectos críticos de la valoración y estimación de la incertidumbre**

La Fundación ha elaborado sus estados financieros bajo el principio de entidad en funcionamiento, sin que exista ningún tipo de riesgo importante que pueda suponer cambios significativos en el valor de los activos o pasivos en el ejercicio siguiente.

**e) Comparación de la información**

El Director-Gerente de la Fundación presenta, a efectos comparativos, con cada una de las partidas del balance, de la cuenta de resultados además de las cifras del ejercicio 2017, las correspondientes al ejercicio anterior. En la memoria también se incluye información cuantitativa del ejercicio anterior, salvo cuando una norma contable específicamente establece lo contrario.

Las partidas de ambos ejercicios son comparables y homogéneas.

No han existido razones excepcionales que impidan la comparación de las cuentas anuales del ejercicio con las del precedente.

**f) Agrupación de partidas**

Las cuentas anuales no tienen ninguna partida que haya sido objeto de agrupación en el balance, y en la cuenta de resultados.

**g) Elementos recogidos en varias partidas**

No se presentan elementos patrimoniales registrados en dos o más partidas del balance.

**h) Cambios en criterios contables**

No se han realizado en el ejercicio, al no haber sido necesario, ajustes a las cuentas anuales del ejercicio anterior por cambios de criterios contables.

**i) Correcciones de errores**

Las cuentas anuales del ejercicio 2017 no incluyen ajustes realizados como consecuencia de errores detectados procedentes de ejercicios anteriores.

**j) Clasificación de saldos entre corrientes y no corrientes.**

La clasificación en el balance de los activos y pasivos entre corriente y no corriente se realiza en función del vencimiento de los mismos, considerando corrientes aquellos con vencimiento superior a un año.

**k) Importancia Relativa**

Al determinar la información a desglosar en la presente memoria sobre las diferentes partidas de los estados financieros u otros asuntos, la Entidad, de acuerdo con el Marco Conceptual de las normas de adaptación del Plan General de Contabilidad a las entidades sin fines lucrativos, ha tenido en cuenta la importancia relativa en relación con las cuentas anuales del ejercicio 2017.

**Nota 3. Excedente del ejercicio**

En el presente ejercicio 2017 se ha generado un excedente negativo por importe de 612.835,66 euros.

La propuesta de aplicación del mismo es la siguiente:

| Base de reparto                                     | Importe            |
|---|--------------------|
| Excedente del ejercicio                             | -612.835,66        |
| Remanente   |                    |
| Reservas voluntarias                                |                    |
| Otras reservas de libre disposición                 |                    |
| <b>Total</b>  | <b>-612.835,66</b> |
| Aplicación  | Importe            |
| A reserva legal                                     |                    |
| A reserva por fondo de comercio                     |                    |
| A reservas especiales                               |                    |
| A reservas voluntarias (remanente convenios)        | -617.991,95        |
| A dividendos  |                    |
| A remanente   | 5.156,29           |
| A compensación de pérdidas de ejercicios anteriores |                    |
| <b>Total</b>  | <b>-612.835,66</b> |

En el ejercicio 2016 se generó un excedente negativo por importe de 379.364,12 euros. La propuesta de aplicación del mismo fue la siguiente:

| Base de reparto                                     | Importe            |
|---|--------------------|
| Excedente del ejercicio                             | -379.364,12        |
| Remanente   |                    |
| Reservas voluntarias                                |                    |
| Otras reservas de libre disposición                 |                    |
| <b>Total</b>  | <b>-379.364,12</b> |
| Aplicación  | Importe            |
| A reserva legal                                     |                    |
| A reserva por fondo de comercio                     |                    |
| A reservas especiales                               |                    |
| A reservas voluntarias (remanente convenios)        | -385.859,88        |
| A dividendos  |                    |
| A remanente   | 6.495,76           |
| A compensación de pérdidas de ejercicios anteriores |                    |
| <b>Total</b>  | <b>-379.364,12</b> |



#### Nota 4. Normas de Registro y Valoración

##### a) Inmovilizado intangible

El inmovilizado intangible se valora por su precio de adquisición neto de su correspondiente amortización acumulada y/o las pérdidas por deterioro, en su caso, que hayan experimentado. Dichos activos se amortizan en función de su vida útil.

La Fundación reconocerá contablemente cualquier pérdida que se haya podido producir en el valor registrado de estos activos con origen en su deterioro. Los criterios para el reconocimiento de las posibles pérdidas por deterioro de estos activos se indican en la nota 4c).

En el ejercicio 2017 la Fundación no ha registrado pérdidas por deterioro del inmovilizado intangible, al no haberse dado las condiciones necesarias para ello, y considerar los patronos de la Fundación que el valor contable de los activos, no supera el valor recuperable de los mismos, calculado esto en base a lo indicado en el apartado 4c).

##### a.1) Desarrollo

La Fundación sigue el criterio de contabilizar los gastos asociados a proyectos de Investigación propios, con cargo a remanentes, en los que incurre a lo largo del ejercicio como gastos corrientes, si bien al final del mismo se decide activar determinados proyectos de Investigación si se considera que cumplen los siguientes requisitos:

- Estar específicamente individualizados por proyectos y su coste claramente establecido para que pueda ser distribuido en el tiempo.
- Tener motivos fundados del éxito técnico y de la generación de un potencial de servicio en la actividad futura de la actividad del proyecto o proyectos de que se trate.

Los proyectos activados al considerar que cumplen los requisitos anteriores se amortizan de forma lineal en un plazo de 5 años desde el ejercicio de su activación. En el momento en el que se considera que han dejado de cumplir alguno de los requisitos indicados (éxito técnico de proyecto o de la generación de un potencial de servicio en la actividad futura de la entidad), se imputa su valor neto contable a resultados del ejercicio.

##### a.2) Aplicaciones informáticas

Se valoran al precio de adquisición. La vida útil de estos elementos se estima en 3 años.

Los gastos de mantenimiento de estas aplicaciones informáticas son cargados en la cuenta de resultados en el ejercicio en que se producen.

##### b) Inmovilizado material

Se valora a su precio de adquisición, neto de su correspondiente amortización acumulada, y/o las pérdidas por deterioro, en su caso, que se hayan experimentado. Dicho precio de adquisición incluye, además del

importe facturado después de deducir cualquier descuento o rebaja en el precio, todos los gastos adicionales y directamente relacionados que se produzcan hasta su puesta en funcionamiento.

Los costos de ampliación o mejora de los bienes de inmovilizado material son incorporables al activo como mayor valor del bien exclusivamente cuando suponen un aumento de su capacidad, productividad o alargamiento de su vida útil.


En los inmovilizados que necesiten un período de tiempo superior a un año para estar en condiciones de uso, se incluirán en el precio de adquisición los gastos financieros que se hayan devengado antes de la puesta en condiciones de funcionamiento del inmovilizado material, y que hayan sido girados por el proveedor o correspondan a préstamos y otro tipo de financiación ajena, específica o genérica, directamente atribuible a la adquisición, fabricación o construcción.

Las reparaciones que no presenten una ampliación de la vida útil, así como los gastos de mantenimiento, son directamente cargados a la cuenta de resultados.

La amortización del inmovilizado material se calcula, desde el momento en que están disponibles para su puesta en funcionamiento, sistemáticamente por el método lineal en función de la vida útil de los respectivos bienes, atendiendo a la depreciación efectivamente sufrida por su funcionamiento, uso y disfrute.

La Fundación amortiza su inmovilizado material siguiendo el método lineal, distribuyendo el coste de los activos entre los años de vida útil estimada de los mismos. Los años de vida útil estimados para cada grupo de inmovilizado son los siguientes:

| TIPO DE ELEMENTO            | VIDA ÚTIL ESTIMADA |
|-----------------------------|--------------------|
| Inversiones Básicas Locales | 9                  |
| Maquinaria                  | 7                  |
| Utillaje                    | 9                  |
| Elementos de Transporte     | 7                  |
| Instrumentación Científica  | 7                  |
| Equipos Audiovisuales       | 5                  |
| Mobiliario                  | 10                 |
| Equipos Proceso Información | 4                  |



Indicar que en el caso de bienes adquiridos para uso de los departamentos en que se desarrollan los proyectos de investigación estos se amortizan totalmente en el ejercicio en que se realiza la compra.

Los Patronos de la Fundación consideran que el valor contable de los activos no supera el valor recuperable de los mismos, calculando esto en base a lo indicado en el apartado 4c).

**c) Deterioro de valor de activos materiales e intangibles**

En la fecha de cada balance, la Fundación revisa los importes en libros de activos materiales e intangibles para determinar si existen indicios de que dichos activos hayan sufrido una pérdida por deterioro de valor. Si existe cualquier indicio, el importe recuperable del activo se calcula con el objeto de determinar el alcance de la pérdida por deterioro de valor (si la hubiera). En caso de que el activo no genere flujos de efectivo que sean independientes de otros activos, la Fundación calcula el importe recuperable de la unidad generadora de efectivo a la que pertenece el activo.

El importe recuperable es el valor superior entre el valor razonable menos el coste de venta y el valor de uso. Al evaluar el valor de uso, los futuros flujos de efectivo estimados se descuentan a su valor actual utilizando un tipo de descuento antes de impuestos que refleja las variaciones actuales del mercado con respecto al valor temporal del dinero y los riesgos específicos del activo para el que no se han ajustado los futuros flujos de efectivos estimados.

Si se estima que el importe recuperable de un activo (o una unidad generadora de efectivo) es inferior a su importe en libros, el importe en libros del activo (unidad generadora de efectivo) se reduce a su importe recuperable. Inmediatamente se reconoce una pérdida por deterioro de su valor como gasto.

Cuando una pérdida por deterioro de valor revierte posteriormente, el importe en libros del activo (unidad generadora de efectivo) se incrementa a la estimación revisada de su importe recuperable, pero de tal modo que el importe en libros incrementado no supere el importe en libros que se habría determinado de no haberse reconocido ninguna pérdida por deterioro de valor para el activo (unidad generadora de efectivo) en ejercicios anteriores. Inmediatamente se reconoce una reversión de una pérdida por deterioro de valor como ingreso.

**d) Instrumentos Financieros**

**d.1) ACTIVOS FINANCIEROS:**

Se consideran activos financieros cualquier activo que sea dinero en efectivo, un instrumento de patrimonio de otra empresa o suponga un derecho contractual a recibir efectivo u otro activo financiero, o a intercambiar activos o pasivos financieros con terceros en condiciones potencialmente favorables.

**d.1.1) Efectivo y otros activos líquidos equivalentes:**

Se corresponden con la tesorería depositada en la caja de la Fundación y los depósitos bancarios a la vista.

Se valoran por su valor nominal.

**d.1.2) Usuarios de la actividad propia y otras cuentas a cobrar:**

Son aquellos activos financieros que se originan por la prestación de servicios que constituyen el objeto fundacional. También se incluyen otros deudores.

Se valoran por su valor nominal al tener vencimiento inferior a un año, no tener tipo de interés contractual y no considerarse significativo el efecto de no actualizar los flujos de efectivo. En el caso de que el valor recuperable de los citados créditos sea inferior a su valor contable, se procede a dotar los correspondientes deterioros.

**d.1.3) Inversiones mantenidas para negociar:**

Se corresponden con activos, con fecha de vencimiento fijada, cobro de cuantía determinada determinable, que se negocian en un mercado activo, y que la Fundación tiene intención y capacidad de conservar hasta su vencimiento.

Inicialmente se valoran a valor razonable y posteriormente por su coste amortizado.

**d.1.4) Activos financieros disponibles para la venta:**

Se incluyen los valores representativos de deuda e instrumentos de patrimonio de otras empresas que no hayan sido clasificados en ninguna de las categorías anteriores. Se valoran inicialmente a valor razonable, registrándose en el patrimonio neto el resultado de las variaciones en dicho valor razonable, hasta que el activo se enajene o se deteriore su valor, momento en el cual dichos resultados acumulados reconocidos previamente en el patrimonio neto pasan a registrarse en la cuenta de resultados.

Al cierre del ejercicio, se realizan las correcciones valorativas necesarias si existe evidencia objetiva de que el valor del activo financiero disponible para la venta, o grupo de activos financieros disponibles para la venta con similares características de riesgo valoradas colectivamente, se ha deteriorado como resultado de uno o más eventos que hayan ocurrido después de su reconocimiento inicial.

La corrección valorativa por deterioro del valor de estos activos financieros será la diferencia entre su coste o coste amortizado menos, en su caso, cualquier corrección valorativa por deterioro previamente reconocida en la cuenta de resultados y el valor razonable en el momento en que se efectúe la valoración.

Si en ejercicios posteriores se incrementase el valor razonable, la corrección valorativa reconocida en ejercicios anteriores revertirá con abono a la cuenta de resultados del ejercicio. No obstante, en el caso de que se incrementase el valor razonable correspondiente a un instrumento de patrimonio, la corrección valorativa reconocida en ejercicios anteriores no revertirá con abono a la cuenta de resultados y se registrará el incremento de valor razonable directamente contra el patrimonio neto.

En el caso de instrumentos de patrimonio que se valoren por su coste, por no poder determinarse con fiabilidad su valor razonable, la corrección valorativa por deterioro se calculará atendiendo a su valor recuperable, no revirtiendo posteriormente la corrección valorativa reconocida en ejercicios anteriores. Se entenderá por valor recuperable el mayor importe entre su valor razonable menos los costes de venta y el valor actual de los flujos de efectivos futuros esperados de la inversión. Salvo mejor evidencia del importe recuperable, se toma en consideración el patrimonio neto de la entidad participada, corregido por las plusvalías tácitas existentes en la fecha de valoración, incluyendo el fondo de comercio, si lo hubiera.


**d.2) PASIVOS FINANCIEROS:**

Se consideran pasivos financieros los instrumentos financieros emitidos, incurridos o asumidos que, de acuerdo con la realidad económica, supongan para la Fundación una obligación contractual, directa o indirecta, de entregar efectivo u otro activo financiero.

**d.2.1) Débitos y partidas a pagar:**

Son aquellos pasivos financieros que se originan en la compra de bienes y servicios por operaciones que constituyen el objeto fundacional.

Se valoran por su valor nominal, al tener vencimiento inferior a un año, no tener tipo de interés contractual y no considerarse significativo el efecto de no actualizar los flujos de efectivo.



#### **d.2.2) Deterioro de valor de instrumentos financieros:**

Al menos al cierre del ejercicio, se efectúan las correcciones valorativas necesarias, siempre que exista evidencia objetiva de que su valor se ha deteriorado como resultado de uno o más eventos que han ocurrido después de su reconocimiento inicial, y que ocasionan una reducción o retraso en los flujos de efectivo estimados futuros.

#### **e) Existencias**

Este epígrafe recoge el importe de los trabajos en curso derivados de las actividades de formación y de los convenios de investigación concertados entre la Fundación y entidades públicas y privadas, los cuales se valoran por el coste de producción, que se determina añadiendo al precio de adquisición de los materiales y otras materias consumibles, los costes directamente imputables al trabajo de investigación correspondiente.

El precio de adquisición comprende el consignado en factura más todos los gastos adicionales que se producen hasta que los bienes se hallan a disposición de los equipos de investigación.

#### **f) Subvenciones, donaciones y legados**

Para la contabilización de las subvenciones recibidas, la Fundación sigue los criterios siguientes:

- Las subvenciones de capital no reintegrables se valoran por el valor razonable del importe concedido y se imputan a resultados en proporción a la depreciación experimentada durante el período por los activos financiados por dichas subvenciones, salvo que se trate de activos no depreciables en cuyo caso se imputarán al resultado del ejercicio en que se produzca la enajenación o baja en inventario de los mismos. Hasta el momento en que se registran en la cuenta de resultados, se presentan dentro del Patrimonio neto.
- Las subvenciones de capital reintegrables, mientras tengan el carácter de subvenciones reintegrables se contabilizan como pasivos.
- La Fundación tiene a 31 de diciembre contabilizados préstamos del Ministerio de Ciencia y Tecnología. Estos préstamos no devengan intereses habiéndose concedido para la realización de las distintas inversiones a realizar en el Parque Tecnológico de la Universidad de Cantabria.
- Las subvenciones de explotación se abonan a resultados en el momento de su concesión.

#### **g) Impuesto sobre Sociedades**

En aplicación a lo dispuesto en el artículo 9.2 del Texto Refundido de la Ley y cumpliendo los requisitos establecidos en la Ley 49/2002, la Fundación se encuentra parcialmente exenta del Impuesto sobre Sociedades, tributando al tipo del 10% las rentas no exentas.

#### **h) Ingresos y Gastos**

La Fundación para determinar el resultado de los distintos convenios de investigación que lleva a cabo durante el año aplica el método del contrato cumplido, ante la imposibilidad de poder aplicar de manera fiable el método del porcentaje de avance de la obra ejecutada.



La aplicación de este método supone que los ingresos ordinarios y los costes totales no se incorporarán en los resultados hasta que el contrato de que se trate esté virtualmente terminado.

El resto de ingresos y gastos se imputan siguiendo el criterio del devengo, es decir, en función de la corriente real de bienes y servicios que representan y con independencia del momento en que se produce la corriente monetaria o financiera derivada de ellos.

Las ayudas otorgadas por la Fundación se registran en el momento en que se aprueba su concesión por el importe acordado.

**i) Gastos de personal**

Los gastos de personal se registran siguiendo los criterios generales del Plan General de Contabilidad, no existiendo compromisos por pensiones al personal.

**j) Elementos patrimoniales de naturaleza medioambiental**

Dada la actividad a la que se dedica la Fundación, la misma no tiene responsabilidades, gastos, activos, provisiones o contingencias de naturaleza medioambiental que pudieran ser significativos en relación con el patrimonio, la situación financiera y los resultados de la misma. Por este motivo no se incluyen desgloses específicos en la presente memoria de las cuentas anuales respecto a la información de cuestiones medioambientales.

**k) Criterios empleados en transacciones entre partes vinculadas.**

Las operaciones entre entidades asociadas y otras partes vinculadas se contabilizan de acuerdo con las normas generales. Los elementos objeto de las transacciones que se realicen se contabilizarán en el momento inicial por su valor razonable. La valoración posterior se realiza de acuerdo con lo previsto en las normas particulares para las cuentas que corresponda.

Según se desprende de la Norma de registro y valoración 23 del Plan de Contabilidad de las Entidades sin Fines Lucrativos, se entenderá que una parte se considera vinculada a otra cuando una de ellas ejerce o tiene la posibilidad de ejercer directa o indirectamente o en virtud de pactos o acuerdos entre accionistas o partícipes, el control sobre otra o una influencia significativa en la toma de decisiones financieras y de explotación de la otra.

**Nota 5. Inmovilizado material**

Durante el año 2017 los movimientos habidos en las cuentas incluidas en el inmovilizado material han sido los siguientes:

(Véase siguiente página)

| Euros                      |                                     |   |                     |                     |
|----------------------------|-------------------------------------|---|---------------------|---------------------|
|                            | Instalaciones técnicas y Maquinaria | Otras instalaciones utillaje y mobiliario | Otro inmovilizado   | Total               |
| <b>COSTE</b>               |                                     |   |                     |                     |
| Saldo inicial              | 1.523.713,46                        | 791.955,36                                | 2.063.075,29        | 4.378.744,11        |
| Altas                      | 5.501,77                            | 0,00                                      | 12.912,60           | 18.414,37           |
| Bajas                      | 0,00                                | 0,00                                      | 0,00                | 0,00                |
| Saldo final                | <u>1.529.215,23</u>                 | <u>791.955,36</u>                         | <u>2.075.987,89</u> | <u>4.397.158,48</u> |
| <b>AMORTIZACION</b>        |                                     |   |                     |                     |
| Saldo inicial              | 1.523.713,46                        | 790.899,81                                | 2.062.105,93        | 4.376.719,20        |
| Dotaciones                 | 5.501,77                            | 376,84                                    | 12.651,57           | 18.530,18           |
| Bajas                      | 0,00                                | 0,00                                      | 0,00                | 0,00                |
| Saldo final                | <u>1.529.215,23</u>                 | <u>791.276,65</u>                         | <u>2.074.757,50</u> | <u>4.395.249,38</u> |
| <b>VALOR NETO CONTABLE</b> |                                     |   |                     |                     |
| Inicial                    | 0,00                                | 1.055,55                                  | 969,36              | 2.024,91            |
| Final                      | <u>0,00</u>                         | <u>678,71</u>                             | <u>1.230,39</u>     | <u>1.909,10</u>     |

Los movimientos habidos en las cuentas incluidas en el inmovilizado material el pasado ejercicio 2016 fueron los siguientes:

| Euros                      |                                     |  |                     |                     |
|----------------------------|-------------------------------------|--|---------------------|---------------------|
|                            | Instalaciones técnicas y Maquinaria | Otras instalaciones, utillaje y mobiliario | Otro inmovilizado   | Total               |
| <b>COSTE</b>               |                                     |  |                     |                     |
| Saldo inicial              | 1.523.713,46                        | 791.955,36                                 | 2.048.282,48        | 4.363.951,30        |
| Altas                      | 0,00                                | 0,00                                       | 14.792,81           | 14.792,81           |
| Bajas                      | 0,00                                | 0,00                                       | 0,00                | 0,00                |
| Saldo final                | <u>1.523.713,46</u>                 | <u>791.955,36</u>                          | <u>2.063.075,29</u> | <u>4.378.744,11</u> |
| <b>AMORTIZACIÓN</b>        |                                     |  |                     |                     |
| Saldo inicial              | 1.523.713,46                        | 790.068,73                                 | 2.046.802,25        | 4.360.584,44        |
| Dotaciones                 | 0,00                                | 831,08                                     | 15.303,68           | 16.134,76           |
| Bajas                      | 0,00                                | 0,00                                       | 0,00                | 0,00                |
| Saldo final                | <u>1.523.713,46</u>                 | <u>790.899,81</u>                          | <u>2.062.105,93</u> | <u>4.376.719,20</u> |
| <b>VALOR NETO CONTABLE</b> |                                     |  |                     |                     |
| Inicial                    | 0,00                                | 1.886,63                                   | 1.480,23            | 3.366,86            |
| Final                      | <u>0,00</u>                         | <u>1.055,55</u>                            | <u>969,36</u>       | <u>2.024,91</u>     |

Al 31 de diciembre de 2017 existe inmovilizado material con un coste de 4.393.594,98 euros que está totalmente amortizado y que todavía está en uso y cuyo desglose es el siguiente:

(Véase siguiente página)

| CONCEPTO                            | TOTALMENTE AMORTIZADO |
|-------------------------------------|-----------------------|
| Instalaciones Técnicas              | 1.034.074,59          |
| Maquinaria                          | 495.140,64            |
| Utillaje                            | 480.880,73            |
| Otras Instalaciones                 | 175.238,45            |
| Mobiliario                          | 134.831,29            |
| Equipos para proceso de Información | 1.959.450,10          |
| Elementos de Transporte             | 15.155,96             |
| Otro Inmovilizado Material          | 98.823,22             |
| <b>TOTAL</b>                        | <b>4.393.594,98</b>   |

Al 31 de diciembre de 2016 existía inmovilizado material con un coste de 4.371.622,77 euros que está totalmente amortizado y que todavía está en uso y cuyo desglose es el siguiente:

| CONCEPTO                            | TOTALMENTE AMORTIZADO |
|-------------------------------------|-----------------------|
| Instalaciones Técnicas              | 1.028.572,82          |
| Maquinaria                          | 495.140,64            |
| Utillaje                            | 480.880,73            |
| Otras Instalaciones                 | 175.238,45            |
| Mobiliario                          | 130.531,29            |
| Equipos para proceso de Información | 1.947.279,66          |
| Elementos de Transporte             | 15.155,96             |
| Otro Inmovilizado Material          | 98.823,22             |
| <b>TOTAL</b>                        | <b>4.371.622,77</b>   |

No hay compromisos firmes de compra, fuentes posibles de financiación ni compromisos firmes de venta y no se ha producido ninguna circunstancia que haya supuesto una incidencia significativa este ejercicio o que pueda tener en ejercicios futuros que afecten a valores residuales, vidas útiles o métodos de amortización.



No se ha realizado ninguna corrección valorativa de los bienes de inmovilizado, al no darse las circunstancias necesarias para ello.

Dentro del coste total del inmovilizado material de la Fundación 3.560.904,33 euros se corresponden con bienes adquiridos para el Parque Tecnológico, destinados al uso de equipos de investigación, fundamentalmente de la Universidad de Cantabria.

Es política de la Fundación contratar todas las pólizas de seguros que se estiman necesarias para dar cobertura a los posibles riesgos que pudieran afectar a los elementos del inmovilizado material.

#### Nota 6. Bienes del Patrimonio Histórico

La Fundación no dispone de inversiones en bienes del Patrimonio Histórico ni al cierre del ejercicio ni al cierre del ejercicio anterior.

#### Nota 7. Inversiones inmobiliarias

La Fundación no dispone de inversiones en inmuebles que deban calificarse como inversiones inmobiliarias ni al cierre del ejercicio ni al cierre del ejercicio anterior.

#### Nota 8. Inmovilizado intangible

Durante el ejercicio 2017 los movimientos habidos en las cuentas incluidas en el inmovilizado intangible han sido los siguientes:

|                            | Euros        |                              |              |
|----------------------------|--------------|------------------------------|--------------|
|                            | Desarrollo   | Aplicaciones<br>informáticas | Total        |
| <b>COSTE</b>               |              |                              |              |
| Saldo inicial              | 3.083.309,54 | 182.020,48                   | 3.265.330,02 |
| Altas                      | 0,00         | 0,00                         | 0,00         |
| Bajas                      | 0,00         | 0,00                         | 0,00         |
| Saldo final                | 3.083.309,54 | 182.020,48                   | 3.265.330,02 |
| <b>AMORTIZACIÓN</b>        |              |                              |              |
| Saldo inicial              | 2.673.795,58 | 179.160,83                   | 2.852.956,41 |
| Dotaciones                 | 183.668,00   | 1.147,81                     | 184.815,81   |
| Bajas                      | 0,00         | 0,00                         | 0,00         |
| Saldo final                | 2.857.463,58 | 180.308,64                   | 3.037.772,22 |
| <b>VALOR NETO CONTABLE</b> |              |                              |              |
| Inicial                    | 409.513,96   | 2.895,65                     | 412.373,61   |
| Final                      | 225.845,96   | 1.711,84                     | 227.557,80   |

Los movimientos habidos en las cuentas incluidas en el inmovilizado intangible durante el ejercicio 2016 fueron los siguientes:

(Véase siguiente página)

|                            | Euros        |                              |              |
|----------------------------|--------------|------------------------------|--------------|
|                            | Desarrollo   | Aplicaciones<br>informáticas | Total        |
| <b>COSTE</b>               |              |                              |              |
| Saldo inicial              | 2.895.512,06 | 179.520,48                   | 3.075.032,54 |
| Altas                      | 187.797,48   | 2.500,00                     | 190.297,48   |
| Bajas                      | 0,00         | 0,00                         | 0,00         |
| Saldo final                | 3.083.309,54 | 182.020,48                   | 3.265.330,02 |
| <b>AMORTIZACIÓN</b>        |              |                              |              |
| Saldo inicial              | 2.490.127,59 | 176.967,09                   | 2.667.094,68 |
| Dotaciones                 | 183.667,99   | 2.193,74                     | 185.861,73   |
| Bajas                      | 0,00         | 0,00                         | 0,00         |
| Saldo final                | 2.673.795,58 | 179.160,83                   | 2.852.956,41 |
| <b>VALOR NETO CONTABLE</b> |              |                              |              |
| Inicial                    | 405.384,47   | 2.553,39                     | 407.937,86   |
| Final                      | 409.513,96   | 2.859,65                     | 412.373,61   |

Las adiciones de los ejercicios anteriores registradas en el epígrafe "Desarrollo" corresponden a la activación de los gastos de la Fundación destinados al desarrollo de proyectos de investigación propios.

Al 31 de diciembre de 2017 existe inmovilizado intangible con un coste de 2.676.003,74 € que está totalmente amortizado correspondiendo 2.497.461,56 € a los gastos de desarrollo y el resto a aplicaciones informáticas.

Al 31 de diciembre de 2016 existía inmovilizado intangible con un coste de 2.080.821,42 € que está totalmente amortizado correspondiendo 1.902.279,24 € a los gastos de desarrollo y el resto a aplicaciones informáticas.

#### Nota 9. Arrendamientos y otras operaciones de naturaleza similar


##### 9.1. Arrendamientos financieros

La Fundación no mantiene contratos de arrendamiento financiero ni como arrendador ni como arrendatario ni en el ejercicio 2017 ni en el ejercicio anterior.

##### 9.2. Arrendamientos operativos

La Fundación no mantiene contratos de arrendamiento en los que ejerza de arrendador.

La Fundación mantiene diversos contratos de renting, calificados como arrendamientos operativos de maquinaria y equipos informáticos principalmente, que han supuesto unos gastos por importe de 4.666,32 euros en el ejercicio 2017, ascendiendo las cuotas del ejercicio 2016 a 4.396,72 euros



## Nota 10. Instrumentos Financieros

### 10.1. Activos financieros

#### 10.1.1 Activos financieros a largo plazo

Ejercicio 2017

#### Activos financieros a largo plazo

| CLASES  | Instrumentos de patrimonio | Valores representativos de deuda | Créditos, derivados y otros | Total             |
|---|----------------------------|----------------------------------|-----------------------------|-------------------|
| <b>CATEGORÍAS</b>   |                            |                                  |                             |                   |
| Activos disponibles para la venta valorados a valor razonable |                            |                                  |                             |                   |
| Caja Caminos  | 3.837,40                   | -                                | -                           | 3.837,40          |
| Préstamos y partidas a cobrar                                 | -                          | -                                | 763.275,18                  | 763.275,18        |
| <b>Total Activos Financieros a largo plazo</b>                | <b>3.837,40</b>            | <b>0,00</b>                      | <b>763.275,18</b>           | <b>767.112,58</b> |

Ejercicio 2016

#### Activos financieros a largo plazo

| CLASES  | Instrumentos de patrimonio | Valores representativos de deuda | Créditos, derivados y otros | Total               |
|---|----------------------------|----------------------------------|-----------------------------|---------------------|
| <b>CATEGORÍAS</b>   |                            |                                  |                             |                     |
| Activos disponibles para la venta valorados a valor razonable |                            |                                  |                             |                     |
| Caja Caminos  | 3.837,40                   | -                                | -                           | 3.837,40            |
| Préstamos y partidas a cobrar                                 | -                          | -                                | 1.163.981,80                | 1.163.981,80        |
| <b>Total Activos Financieros a largo plazo</b>                | <b>3.837,40</b>            | <b>0,00</b>                      | <b>1.163.981,80</b>         | <b>1.167.819,20</b> |

La categoría "Préstamos y partidas a cobrar" de las tablas anteriores (epígrafe "VIII. Deudores a largo plazo" del activo no corriente del balance) se corresponde íntegramente con las subvenciones comprometidas con la Fundación por la Universidad de Cantabria para financiar el reintegro de ayudas recibidas del Ministerio de Ciencia y Tecnología por las inversiones realizadas en Parques Científicos y Tecnológicos en virtud de las convocatorias 2002 y 2003, quedando recogido dentro del epígrafe "IV.6. Otros créditos con las Administraciones Públicas" del activo corriente un importe de 434.232,91 euros correspondientes a este mismo concepto.

El cobro de los citados importes es preciso para que la Fundación pueda atender la devolución de las Ayudas reembolsables recibidas del Ministerio de Ciencia y Tecnología por ese mismo concepto (véase nota 10.2 "Pasivos financieros").

Existe un compromiso firme por parte de la UC de compensar a la Fundación Leonardo Torres Quevedo por los importes reintegrados y a reintegrar por ésta al Ministerio de Ciencia y Tecnología de las convocatorias 2002 y 2003 de ayudas a Parques Científicos y Tecnológicos. Este compromiso está condicionado a que en los presupuestos de la Universidad de Cantabria de los años correspondientes se aprueben por el Órgano competente las aplicaciones presupuestarias destinadas a transferir a la Fundación Leonardo Torres Quevedo los importes oportunos. En el ejercicio 2018 se incluye en el presupuesto de la UC un importe de 434.236,00 euros en éste concepto (partida presupuestaria 781), importe que ha sido calificado como Crédito a corto plazo al 31/12/2017.

#### 10.1.2 Activos Financieros a corto plazo

##### Ejercicio 2017

Activos financieros a corto plazo

| CLASES<br>CATEGORIAS  | Instrumentos<br>de<br>patrimonio | Valores<br>representativos<br>de deuda | Créditos,<br>Derivados y<br>Otros | Total               |
|---|----------------------------------|--|-----------------------------------|---------------------|
| Activos a valor razonable mantenidos para negociar con cambios en P y G | 66.549,78                        | 0,00                                   | 0,00                              | 66.549,78           |
| Préstamos y partidas a cobrar   | 0,00                             | 0,00                                   | 976.101,24                        | 976.101,24          |
| Inversiones mantenidas hasta el vencimiento                             | 0,00                             | 0,00                                   | 0,00                              | 0,00                |
| <b>Total activos financieros a corto plazo</b>                          | <b>66.549,78</b>                 | <b>0,00</b>                            | <b>976.101,24</b>                 | <b>1.042.651,02</b> |

##### Ejercicio 2016

Activos financieros a corto plazo

| CLASES<br>CATEGORIAS  | Instrumentos<br>de<br>patrimonio | Valores<br>representativos<br>de deuda | Créditos,<br>Derivados y<br>Otros | Total               |
|---|----------------------------------|--|-----------------------------------|---------------------|
| Activos a valor razonable mantenidos para negociar con cambios en P y G | 186.963,41                       | 0,00                                   | 0,00                              | 186.963,41          |
| Préstamos y partidas a cobrar   | 0,00                             | 0,00                                   | 1.013.508,75                      | 1.013.508,75        |
| Inversiones mantenidas hasta el vencimiento                             | 0,00                             | 0,00                                   | 0,00                              | 0,00                |
| <b>Total activos financieros a corto plazo</b>                          | <b>186.963,41</b>                | <b>0,00</b>                            | <b>1.013.508,75</b>               | <b>1.200.472,16</b> |

Los detalles anteriores no recogen los saldos de tesorería y activos líquidos equivalentes, ni saldos con administraciones públicas a excepción de los créditos por subvenciones mantenidos con la Universidad de Cantabria descritos con anterioridad.

**Variación de las provisiones de la actividad**

A continuación, se detallan los movimientos de las cuentas correctoras de deudores por deterioro de créditos:

|                                 | Euros      |            |
|---------------------------------|------------|------------|
|                                 | 2017       | 2016       |
| Saldo inicial                   | 243.815,64 | 247.160,94 |
| Variación provisión insolvencia | 38.374,03  | 5.003,16   |
| Provisión insolvencia aplicada  | -63.711,34 | -8.348,46  |
| Saldo final                     | 218.418,33 | 243.815,64 |

Indicar así mismo que en el ejercicio se han considerado 62.305,00 euros, 2.482,69 euros en el ejercicio anterior, como pérdidas de créditos incobrables.

El desglose por conceptos de las cuentas de pérdidas y ganancias de pérdidas, deterioro y variación de provisiones por operaciones comerciales es el siguiente:

|  | Euros             |                  |
|--|-------------------|------------------|
|  | 2017              | 2016             |
| <b>Variación provisión insolvencia</b> | <b>-38.374,03</b> | <b>-5.003,16</b> |
| Convenios de Investigación Art. 83 LOU | -37.101,49        | -2.913,81        |
| Centro Desarrollo Tecnológico (CDTUC)  | -904,70           | -1.030,10        |
| SERCAMAT                               | -367,84           | 0,00             |
| Gestión Cursos y Congresos             | 0,00              | -1.059,25        |
| <b>Provisión insolvencia aplicada</b>  | <b>63.771,34</b>  | <b>8.348,46</b>  |
| Convenios de Investigación Art. 83 LOU | 58.981,40         | 7.635,77         |
| SERCAMAT                               | 0,00              | 712,69           |
| Centro Desarrollo Tecnológico (CDTUC)  | 4.789,94          | 0,00             |
| <b>Pérdida de créditos incobrables</b> | <b>-62.305,00</b> | <b>-2.482,69</b> |
| Convenios de Investigación Art. 83 LOU | -57.176,03        | -1.770,00        |
| Centro Desarrollo Tecnológico (CDTUC)  | -5.126,97         | 0,00             |
| SERCAMAT                               | 0,00              | -712,69          |
| Gestión Cursos y Congresos             | -2,00             | 0,00             |
|  | <b>-36.907,69</b> | <b>826,61</b>    |

**Inversiones financieras:**

Los movimientos habidos durante el ejercicio 2017 han sido los siguientes:



|   | Saldo al<br>01.01.17 | Entradas    | Bajas              | Ajustes<br>Valor<br>Razonable<br>31.12.17 | Saldo al<br>31.12.17 |
|---|----------------------|-------------|--------------------|---|----------------------|
| Activos a valor razonable mantenidos para negociar con cambios en P y G | 186.963,41           | 0,00        | -116.776,52        | -3.637,11                                 | 66.549,78            |
|   | <b>186.963,41</b>    | <b>0,00</b> | <b>-116.776,52</b> | <b>-3.637,11</b>                          | <b>66.549,78</b>     |

Los movimientos habidos durante el ejercicio 2016 fueron los siguientes:

|   | Saldo al<br>01.01.16 | Entradas    | Bajas              | Ajustes<br>Valor<br>Razonable<br>31.12.16 | Saldo al<br>31.12.16 |
|---|----------------------|-------------|--------------------|---|----------------------|
| Activos a valor razonable mantenidos para negociar con cambios en P y G | 354.286,26           | 0,00        | -165.050,13        | -2.272,72                                 | 186.963,41           |
|   | <b>354.286,26</b>    | <b>0,00</b> | <b>-165.050,13</b> | <b>-2.272,72</b>                          | <b>186.963,41</b>    |

La composición de la cartera de inversiones financieras a 31/12/2017 es la siguiente:

|                               | Fondos LA CAIXA     |               |                    |   |                    |
|-------------------------------|---------------------|---------------|--------------------|---|--------------------|
|                               | Saldo a<br>01.01.17 | Suscripciones | Reembolsos         | Ajuste Valor<br>Razonable<br>31/12/2017 | Saldo a 31/12/2017 |
| FONCAIXA ITER, FI CLASE EXTRA | 186.963,41          | 0,00          | -116.776,52        | -3.637,11                               | 66.549,78          |
|                               | <b>186.963,41</b>   | <b>0,00</b>   | <b>-116.776,52</b> | <b>-3.637,11</b>                        | <b>66.549,78</b>   |

La composición de la cartera de inversiones financieras a 31/12/2016 fue la siguiente:

|                                | Fondos LA CAIXA     |               |                    |   |                       |
|--------------------------------|---------------------|---------------|--------------------|---|-----------------------|
|                                | Saldo a<br>01.01.16 | Suscripciones | Reembolsos         | Ajuste Valor<br>Razonable<br>31/12/2016 | Saldo a<br>31/12/2016 |
| FONCAIXA ITER, FI CLASE EXTRA  | 304.854,83          | 0,00          | -115.618,70        | -2.272,72                               | 186.963,41            |
| FONCAIXA AHORRO, FI CLASE PLUS | 49.431,43           | 0,00          | -49.431,43         | 0,00                                    | 0,00                  |
|                                | <b>354.286,26</b>   | <b>0,00</b>   | <b>-165.050,13</b> | <b>-2.272,72</b>                        | <b>186.963,41</b>     |

*[Handwritten signature]*

10.2. Pasivos financieros

10.2.1 Pasivos financieros a largo plazo

Ejercicio 2017

**Pasivos financieros a largo plazo**

| CLASES   | Derivados y<br>otros pasivos<br>financieros | Total             |
|--|---|-------------------|
| CATEGORIAS                                     |   |                   |
| Débitos y cuentas a pagar                      | 763.275,18                                  | 763.275,18        |
| <b>Total pasivos financieros a largo plazo</b> | <b>763.275,18</b>                           | <b>763.275,18</b> |

Ejercicio 2016

**Pasivos financieros a largo plazo**

| CLASES   | Derivados y<br>otros pasivos<br>financieros | Total               |
|--|---|---------------------|
| CATEGORIAS                                     |   |                     |
| Débitos y cuentas a pagar                      | 1.184.094,99                                | 1.184.094,99        |
| <b>Total pasivos financieros a largo plazo</b> | <b>1.184.094,99</b>                         | <b>1.184.094,99</b> |

10.2.2 Pasivos financieros a corto plazo

Ejercicio 2017

**Pasivos financieros a corto plazo**

| CLASES   | Créditos,<br>derivados y<br>otros | Total               |
|--|-----------------------------------|---------------------|
| CATEGORIAS                                     |                                   |                     |
| Deudas y partidas a pagar                      | 1.157.586,19                      | 1.157.586,19        |
| <b>Total pasivos financieros a corto plazo</b> | <b>1.157.586,19</b>               | <b>1.157.586,19</b> |

Ejercicio 2016

**Pasivos financieros a corto plazo**

| CLASES   | Créditos,<br>derivados y<br>otros | Total             |
|--|-----------------------------------|-------------------|
| CATEGORIAS                                     |                                   |                   |
| Deudas y partidas a pagar                      | 944.582,49                        | 944.582,49        |
| <b>Total pasivos financieros a corto plazo</b> | <b>944.582,49</b>                 | <b>944.582,49</b> |

Los detalles anteriores no recogen los saldos con Administraciones Públicas a excepción del saldo adeudado al Ministerio de Ciencia y Tecnología en concepto de ayudas reembolsables.

Los conceptos de deudas a largo y corto plazo, de las tablas anteriores incluyen 763.275,18 y 434.232,91 euros respectivamente al cierre del ejercicio, 1.184.094,99 y 305.907,74 euros respectivamente al cierre del ejercicio anterior correspondientes con las deudas con el Ministerio de Ciencia y Tecnología por las ayudas recibidas en virtud de las convocatorias 2002 y 2003 de ayudas para la financiación de parques tecnológicos.

En el ejercicio 2013 se solicitó aplazamiento por importe de 379.830,82 euros correspondiente a las cuotas a pagar al Ministerio por dicho periodo y al importe aplazado de 2012 con vencimiento en 2013.


En el ejercicio 2014 la Fundación procedió al pago de 87.030,52 euros correspondiente a la devolución de los dos primeros vencimientos de la anualidad 2014 así como la parte proporcional de los pagos aplazados de 2013 y sus correspondientes intereses. El resto de vencimientos de la anualidad 2014 se procedió a solicitar la suspensión de los mismos ante la Delegación Territorial de Hacienda, en espera de la publicación de la orden del Ministro de Economía y Competitividad que regula la solicitud de moratoria en las obligaciones de pago para los préstamos concedidos en virtud de las convocatorias para la financiación de Parques Científicos y Tecnológicos realizadas desde el año 2000, para los años 2014, 2015 y 2016 que aparecía reflejada en la disposición adicional trigésima quinta de la Ley 22/2013, de 23 de diciembre, de Presupuestos Generales del Estado para el año 2014.

Con fecha 31 de diciembre de 2014 se publicó en el BOE la *Orden ECC/2504/2014, de 30 de diciembre, por la que se regulan las condiciones, cuantías, modalidades de garantías, y el procedimiento para la concesión de la moratoria de las cuotas de amortización de préstamos concedidos a entidades promotoras de parques científicos y tecnológicos*. Con fecha 13 de febrero de 2015 la Fundación presenta solicitud de moratoria, cuyas condiciones de devolución, detalladas en el artículo 5 de la citada orden son:

- a) Las cuotas de amortización de 2014, 2015 y 2016 se constituirán en un nuevo préstamo, con vencimiento el 1 de enero de 2014.
- b) El periodo de amortización de este nuevo préstamo, incluyendo el periodo inicial de carencia de tres años, será el equivalente al resto de la vida útil del préstamo original más dos años.
- c) Durante dichos periodos de ampliación y carencia se devengará el tipo de interés anual del Euríbor a doce meses publicado por el Banco de España el 2 de enero de 2014 (0,555%), incrementado en 25 puntos básicos. En el resto del periodo de amortización no se devengarán intereses.

Con fecha de 28 de septiembre de 2015 se notifica a la Fundación la Propuesta de Resolución Definitiva, en la que se propone la concesión de la moratoria, acompañando los cuadros de amortización de las cuotas sobre las que se concede la moratoria, y los cuadros de deuda remanentes resultantes tras la concesión de la moratoria. Se requiere la presentación en 10 días de las declaraciones responsables de encontrarse al corriente de pago de sus obligaciones de reembolso de cualesquiera préstamos o anticipos concedidos anteriormente con cargo a los Presupuestos Generales del Estado, así como, de no hallarse

incurra en ninguna de las prohibiciones previstas en el artículo 13 de la Ley 38/2003, de 17 de noviembre, de la Ley General de Subvenciones. SOAC N° 50188



La concesión de la moratoria, supondrá la modificación de los cuadros de amortización, deduciendo de los mismos el importe de las cuotas correspondientes a 2014, 2015, y 2016 que han sido objeto de la moratoria.

| Vencimiento  | Intereses        | Principal           | Total               |
|--------------|------------------|---------------------|---------------------|
| 2014 (*)     | 2.570,40         | 0,00                | 2.570,40            |
| 2015 (*)     | 4.044,71         | 0,00                | 4.044,71            |
| 2016 (*)     | 5.853,99         | 0,00                | 5.853,99            |
| 2017         | 7.600,81         | 298.309,27          | 305.910,08          |
| 2018         | 12.052,11        | 422.183,15          | 434.235,25          |
| 2019         | 10.453,87        | 312.749,57          | 323.203,44          |
| 2020         | 7.089,54         | 221.244,79          | 228.334,33          |
| 2021         | 5.302,76         | 151.500,18          | 156.802,94          |
| 2022         | 2.298,25         | 62.570,72           | 64.868,97           |
| <b>Total</b> | <b>57.266,44</b> | <b>1.468.557,67</b> | <b>1.525.824,11</b> |

(\*) Intereses pendientes de pago.

No se han reclasificado instrumentos financieros en el ejercicio.

No existen activos ni pasivos cedidos en garantía, ni se ha producido incidencia alguna en el cumplimiento de las obligaciones con terceros.

La Fundación mantiene una política y gestión de riesgo financiero, que tiene por objeto establecer los principios y directrices para asegurar que los riesgos relevantes que pudieran afectar a sus objetivos y actividades, sean identificados, analizados, evaluados, gestionados, controlados y que estos procesos se realicen de forma sistemática y con criterios uniformes.

#### Nota 11. Usuarios y otros deudores de la actividad propia

A continuación de detalle el epígrafe de "Usuarios y otros deudores de la actividad propia" por conceptos al cierre del ejercicio y al cierre del ejercicio anterior:

|  | <b>2017</b>              | <b>2016</b>              |
|--|--------------------------|--------------------------|
| Deudores por proyectos y servicios                               | 490.555,79               | 550.835,83               |
| Deudores por proyectos y servicios, efectos comerciales a cobrar | 25.400,09                | 123.942,08               |
| Deudores por proyectos, de dudoso cobro                          | 218.418,33               | 243.815,64               |
|  | <u>734.374,21</u>        | <u>918.593,55</u>        |
| Provisión para insolvencias de deudores por proyectos            | -218.418,33              | -243.815,64              |
|  | <u><b>515.955,88</b></u> | <u><b>674.777,91</b></u> |

### Nota 12. Beneficiarios - Acreedores

La Fundación no mantiene saldos con Beneficiarios-Acreedores ni al cierre del ejercicio ni al cierre del ejercicio anterior.

### Nota 13. Fondos propios

Los movimientos habidos en las cuentas incluidas en Fondos propios durante el ejercicio 2017 han sido los siguientes:

|                         | Euros                |                                  |                                   |                     |                         |                      |
|-------------------------|----------------------|----------------------------------|-----------------------------------|---------------------|-------------------------|----------------------|
|                         | Dotación fundacional | Excedentes ejercicios anteriores | Reservas                          |                     | Excedente del ejercicio | Total Fondos Propios |
|                         |                      |                                  | Remanente Convenios Investigación | Transición PGC 2007 |                         |                      |
| Saldo inicial           | 7.512,63             | 29.581,53                        | 969.088,52                        | 47.854,51           | -379.364,12             | 674.673,07           |
| Distribución rtdo. 2016 | 0,00                 | 379.364,12                       | 0,00                              | 0,00                | 379.364,12              | 0,00                 |
| Excedente ej. 2017      | 0,00                 | 0,00                             | 0,00                              | 0,00                | -612.835,66             | -612.835,66          |
| <b>Saldo final</b>      | <b>7.512,63</b>      | <b>-349.782,59</b>               | <b>969.088,52</b>                 | <b>47.854,51</b>    | <b>-612.835,66</b>      | <b>61.837,41</b>     |

Los movimientos habidos en las cuentas incluidas en Fondos propios durante el ejercicio 2016 fueron los siguientes:

|                         | Euros                |                                  |                                   |                     |                         |                      |
|-------------------------|----------------------|----------------------------------|-----------------------------------|---------------------|-------------------------|----------------------|
|                         | Dotación fundacional | Excedentes ejercicios anteriores | Reservas                          |                     | Excedente del ejercicio | Total Fondos Propios |
|                         |                      |                                  | Remanente Convenios Investigación | Transición PGC 2007 |                         |                      |
| Saldo inicial           | 7.512,63             | 16.534,31                        | 1.477.225,17                      | 47.854,51           | -495.089,43             | 1.054.037,19         |
| Distribución rtdo. 2015 | 0,00                 | 13.047,22                        | -508.136,65                       | 0,00                | 495.089,43              | 0,00                 |
| Excedente ej. 2016      | 0,00                 | 0,00                             | 0,00                              | 0,00                | -379.364,12             | -379.364,12          |
| <b>Saldo final</b>      | <b>7.512,63</b>      | <b>29.581,53</b>                 | <b>969.088,52</b>                 | <b>47.854,51</b>    | <b>-379.364,12</b>      | <b>674.673,07</b>    |

a) Dotación Fundacional

La Fundación fue constituida con capital privado, por lo que su forma jurídica es la de Fundación del Sector Privado.

La dotación fundacional recoge las aportaciones iniciales efectuadas por los socios fundadores según el siguiente desglose:



| Socio fundador  | Aportación | %    |
|---|------------|------|
| Colegio de Ingenieros de Caminos, Canales y Puertos   | 901,52     | 12%  |
| Astilleros de Santander, S.A.   | 601,01     | 8%   |
| Dragados y Construcciones, S.A.   | 601,01     | 8%   |
| Electra de Viesgo, S.A.   | 601,01     | 8%   |
| Nueva Montaña Quijano, S.A.   | 601,01     | 8%   |
| Monobra, S.L.   | 601,01     | 8%   |
| Asociación de Sociedades Españolas Concesionarias de Autopistas, Túneles,<br>Puentes y Vías de Peaje (A.S.E.T.A.) | 601,01     | 8%   |
| Librería Estudio  | 601,01     | 8%   |
| D. Agustín Gómez Obregón (fallecido)  | 601,01     | 8%   |
| D. Guillermo Gómez Laa (fallecido)  | 601,01     | 8%   |
| D. Leonardo Torres-Quevedo y Torres-Quevedo (fallecido)   | 601,01     | 8%   |
| D. Domingo I. Lastra Santos (fallecido)   | 601,01     | 8%   |
| Total   | 7.512,63   | 100% |

b) Reservas

Según las normas sobre gestión de remanentes de convenios establecidos por la Fundación, el remanente de los proyectos y convenios, una vez finalizados los mismos, es transferido a la cuenta general de la Fundación y por tanto a beneficio del ejercicio, si bien los responsables de los proyectos pueden realizar gastos siempre que sean para el desarrollo de líneas de investigación de interés para la Fundación previa autorización genérica por parte de la Gerencia de la Fundación. El gasto de esos remanentes no está comprometido formalmente, por lo que la Fundación no establece provisión alguna para ellos, imputándose a gastos conforme se van realizando los proyectos planteados por los responsables y aceptados por la Dirección. La Fundación separa en Fondo remanente Convenios de investigación los beneficios de ejercicios anteriores destinados a esta finalidad.

c) Otra información

El Patronato de la FLTQ, en su reunión de fecha 30 de junio de 2014, acordó, por unanimidad, el inicio de los trámites pertinentes para la transformación de la Fundación Leonardo Torres Quevedo en Fundación del Sector Público.

A tal efecto, previa consulta con el Protectorado de Fundaciones del Gobierno de Cantabria, con fecha 18 de julio de 2014, se remitió a la Consejería de Educación la preceptiva solicitud, para el inicio del trámite previsto en el artículo 45 de la Ley 50/2002, de 26 de diciembre, de Fundaciones.

Asimismo, se ha remitido con fecha 12 de septiembre de 2014, la Memoria justificativa y económica a las que se hace referencia en el citado artículo, para recabar los informes preceptivos de la Consejerías de Presidencia y Justicia y la Consejería de Economía y Hacienda del Gobierno de Cantabria.

En la actualidad se está a la espera de la aprobación de la transformación jurídica por parte del Gobierno de Cantabria.

**Nota 14. Existencias**

La composición de este epígrafe al 31 de diciembre de 2017 es la siguiente:

|                                    | Euros             |                   |
|------------------------------------|-------------------|-------------------|
|                                    | 2017              | 2016              |
| Trabajos de investigación en curso | 225.362,83        | 332.857,64        |
| Anticipos                          | 69.500,12         | 12.912,17         |
|                                    | <b>294.862,95</b> | <b>345.769,81</b> |

**Nota 15. Moneda extranjera**

La Fundación no realiza operaciones ni mantiene saldos de importes significativos en moneda extranjera.

**Nota 16. Situación fiscal**

a) Saldos con las Administraciones públicas

La composición de los saldos con las Administraciones públicas es la siguiente:

Saldos acreedores:

|   | Euros      |              |
|---|------------|--------------|
|   | 2017       | 2016         |
| Saldos no corrientes  | 763.275,18 | 1.184.094,99 |
| <i>Hacienda Pública, acreedora por devolución prestamos (*)</i> | 763.275,18 | 1.184.094,99 |
| Saldos corrientes   | 510.321,10 | 425.953,09   |
| <i>Hacienda Pública, acreedor por retenciones IRPF</i>          | 36.921,06  | 32.041,29    |
| <i>Hacienda Pública, acreedor por IRPF profesionales</i>        | 1.914,55   | 3.026,76     |
| <i>Hacienda Pública, acreedor por IVA</i>                       | 0,00       | 51.223,48    |
| <i>Hacienda Pública, acreedora por devolución prestamos (*)</i> | 434.232,91 | 305.907,74   |
| <i>Seguridad Social personal convenios Fundación</i>            | 36.670,93  | 33.501,86    |
| <i>Seguridad Social personal programas de formación</i>         | 536,76     | 207,10       |
| <i>Hacienda Pública, IVA repercutido</i>                        | 44,89      | 44,86        |



(\*) Véase nota 10

(continúa en la siguiente página)

Saldos deudores

|  | 2017       | Euros<br>2016 |
|--|------------|---------------|
| Saldos no corrientes                                     | 763.275,18 | 1.163.981,80  |
| <i>Universidad de Cantabria (*)</i>                      | 763.275,18 | 1.163.981,80  |
| Saldos corrientes  | 447.299,62 | 329.036,02    |
| <i>Hacienda Pública, retenciones rendimiento capital</i> | 1.444,90   | 3.099,98      |
| <i>Hacienda Pública, deudor IVA</i>                      | 12.681,41  | 0,00          |
| <i>Hacienda Pública, IVA soportado</i>                   | -1.236,60  | 0,00          |
| <i>Hacienda Pública, retenciones pagos a cuenta</i>      | 177,00     | 0,00          |
| <i>Universidad de Cantabria (*)</i>                      | 434.232,91 | 325.936,04    |

(\*) Véase nota 10

b) Situación Fiscal

En aplicación a lo dispuesto en la Ley 49/2002, y debido a que la totalidad de las rentas obtenidas por la Fundación proceden de la explotación de actividades económicas exentas, la Fundación no tendrá base imponible sometida a tributación.

La Fundación tiene pendiente de inspección los últimos cuatro ejercicios. Como consecuencia de diferentes interpretaciones en la legislación fiscal, podrían surgir pasivos adicionales como resultado de una inspección. En todo caso, los miembros del Patronato consideran que dichos pasivos, en caso de producirse, no afectarían significativamente a las cuentas anuales.

c) Memoria Económica

1. Actividad de la entidad

Los datos de la entidad objeto de dicha memoria son:

NIF: G39034608

Denominación: FUNDACIÓN LEONARDO TORRES QUEVEDO PARA LA PROMOCIÓN DE LA INVESTIGACIÓN TECNOLÓGICA EN LA UNIVERSIDAD DE CANTABRIA

Domicilio: E.T.S.I. CAMINOS, C. Y P. PLANTA 3 – MODULO 10A- AVDA. DE LOS CASTROS, 44 – 39005 SANTANDER (CANTABRIA)

La Fundación Leonardo Torres Quevedo fue constituida en Santander el 12 de marzo de 1981, en escritura pública nº 336 ante el notario D. Antonio de Diego Miro.

Su domicilio está fijado en E.T.S.I. CAMINOS, C. Y P. PLANTA 3 – MODULO 10A- AVDA. DE LOS CASTROS; 44 – 39005 SANTANDER (CANTABRIA)





**2. Identificación de las rentas exentas y no exentas del Impuesto sobre Sociedades**

| Categoría de ingreso                                      | Importe             | Sujeto/Exento                        | Gastos Asociados    |
|---|---------------------|--------------------------------------|---------------------|
| Ingresos procedentes de Investigación                     | 1.947.781,92        | Exento (artículo 7.3º Ley 49/2002)   | 2.553.181,37        |
| Ingresos por cursos y congresos                           | 179.484,66          | Exento (artículo 7.8º Ley 49/2002)   | 188.342,48          |
| Ingresos por subvención                                   | 14.915,45           | Exento (artículo 6.1º.C Ley 49/2002) |                     |
| Ingresos procedentes patrimonio mobiliario e inmobiliario | 241.656,54          | Exento (artículo 6.2º Ley 49/2002)   | 255.150,38          |
| <b>TOTALES</b>  | <b>2.383.838,57</b> |                                      | <b>2.996.674,23</b> |

Las Rentas Exentas, lo son en virtud de:

Artículo 6, punto 1º de la Ley 49/2002, las procedentes de las subvenciones, salvo las destinadas a financiar la realización de explotaciones económicas no exentas.

Artículo 6, punto 2º de la Ley 49/2002, los rendimientos procedentes del patrimonio mobiliario e inmobiliario de la Fundación procedentes de las subvenciones, salvo las destinadas a financiar la realización de explotaciones económicas no exentas.

Artículo 7, punto 3º de la Ley 49/2002, las explotaciones económicas de investigación científica y desarrollo tecnológico.

Artículo 7, punto 8º de la Ley 49/2002, las explotaciones económicas consistentes en la organización de cursos y congresos.

El criterio utilizado, para determinar la distribución de los gastos entre las distintas rentas obtenidas por la Fundación, es el que a continuación se indica:

- Los gastos, con independencia de su naturaleza, que puedan identificarse con un determinado proyecto de los que realiza la Fundación, o bien con una determinada actividad económica, se imputan internamente de manera directa a dicho origen de renta.
- Aquellos gastos que no son imputables ni directa, ni indirectamente, se aplican específicamente en función del volumen de cada actividad estimada.



**3. Identificación de los ingresos, gastos e inversiones correspondientes a cada proyecto o actividad realizado por la entidad**

|                | Ayudas      | Aprovisionamientos | Gastos de Personal  | Otros Gastos de Explotación | Amortizaciones    | Financieros      |                     |
|----------------|-------------|--------------------|---------------------|-----------------------------|-------------------|------------------|---------------------|
| Investigación  | 0,00        | 469.970,86         | 1.168.020,21        | 680.188,81                  | 203.345,99        | 26.885,75        | 2.548.411,62        |
| Formación      | 0,00        | 7.006,05           | 152,24              | 1.996,50                    | 0                 | 0                | 9.154,79            |
| Congresos      | 0,00        | 4.111,71           | 4.101,82            | 113.716,60                  | 0                 | 0                | 121.930,13          |
| CDTUC          | 0,00        | 138,30             | 107.507,08          | 142.497,26                  | 0                 | 0                | 250.142,64          |
| <b>TOTALES</b> | <b>0,00</b> | <b>481.226,92</b>  | <b>1.279.781,35</b> | <b>938.399,17</b>           | <b>203.345,99</b> | <b>26.885,75</b> | <b>2.929.639,18</b> |

4. **Especificación y forma de cálculo de las rentas e ingresos a que se refiere el artículo 3.2 de la Ley 49/2002.**

Ver paginas 55-56

5. **Retribuciones, dinerarias o en especie, satisfechas a los patronos, representantes y miembros del órgano de gobierno**

El cargo de Patrono es gratuito, no habiendo percibido sus componentes remuneración alguna por ningún concepto.

6. **Porcentaje de participación de la entidad en sociedades mercantiles**

La Entidad no posee participación ni directa ni indirectamente, sobre otra Entidad.

7. **Retribuciones percibidas por los administradores que representen a la entidad en las sociedades mercantiles en que participe**

La Entidad no posee participación ni directa ni indirectamente sobre otra Entidad, por tanto no se perciben ningún tipo de retribuciones.

8. **Convenios de colaboración empresarial en actividades de interés general suscritos por la entidad**

La Fundación no ha suscrito durante 2017 ningún convenio de colaboración empresarial en actividades de interés general.

9. **Actividades prioritarias de mecenazgo desarrolladas por la entidad**

La Fundación durante el ejercicio económico, no ha realizado actividades prioritarias de mecenazgo.

10. **Destino del patrimonio de la entidad en caso de disolución**

De acuerdo con el artículo 31.2 de los Estatutos de la Fundación:

Los bienes y derechos resultantes de la liquidación se destinarán por el Patronato, a la realización de fines de interés general análogos a los perseguidos por la Fundación mientras existió, y se entregarán a la entidad o entidades no lucrativas que el Patronato elija siempre que tengan afectados sus bienes, incluso para el supuesto de su disolución, a la consecución de fines de interés general.

**Nota 17. Ingresos y gastos**

**Aprovisionamientos**

El detalle del epígrafe "Aprovisionamientos" de la cuenta de resultados al 31 de diciembre es el siguiente:

|  | Euros             |                   |
|--|-------------------|-------------------|
|  | 2017              | 2016              |
| Compras                                | 73.807,54         | 68.385,28         |
| Trabajos realizados por otras empresas | 370.519,97        | 530.872,49        |
| Becarios                               | 36.899,41         | 48.811,75         |
|  | <b>481.226,92</b> | <b>648.069,52</b> |

El detalle de las compras efectuadas por la Fundación durante el ejercicio 2016, atendiendo a su procedencia, es el siguiente:

|         | Nacional  | Intracomunitarias | Importaciones | Total     |
|---------|-----------|-------------------|---------------|-----------|
| Compras | 72.424,08 | 896,85            | 486,61        | 73.807,54 |

El detalle de las compras efectuadas por la Fundación durante el ejercicio 2016, atendiendo a su procedencia, fue el siguiente:

|         | Nacional  | Intracomunitarias | Importaciones | Total     |
|---------|-----------|-------------------|---------------|-----------|
| Compras | 66.797,16 | 870,69            | 717,73        | 68.385,58 |

**Gastos de personal**

|                       | Euros               |                     |
|-----------------------|---------------------|---------------------|
|                       | 2017                | 2016                |
| Sueldos y salarios    | 991.428,30          | 917.668,51          |
| Seguros Sociales      | 286.294,65          | 277.349,38          |
| Otros gastos sociales | 2.058,40            | 3.996,77            |
|                       | <b>1.279.781,35</b> | <b>1.199.014,66</b> |



**Otros resultados**

Se corresponden principalmente con regularizaciones de saldos de terceros.

### **Nota 18. Provisiones y contingencias**

No existen, al cierre del ejercicio, pasivos que resulten indeterminados respecto a su importe o a la fecha en que se cancelarán para que puedan considerarse provisiones.

Al 31 de diciembre de 2017, la Fundación mantiene un riesgo por avales para responder de las obligaciones por importe de 1.610.306,76 euros. De este importe, 1.603.127,57 euros corresponden a la inversión por el Parque Tecnológico y el resto viene derivado del cumplimiento de los convenios de investigación.

Al 31 de diciembre de 2016, la Fundación mantiene un riesgo por avales para responder de las obligaciones por importe de 1.610.306,76 euros. De este importe, 1.603.127,57 euros corresponden a la inversión por el Parque Tecnológico y el resto viene derivado del cumplimiento de los convenios de investigación.

### **Nota 19. Información sobre medio ambiente y derechos de emisión de gases de efecto invernadero**

No existen, al cierre del ejercicio, contingencias abiertas relacionadas con la protección y mejora del medioambiente, así como tampoco existen compromisos de inversiones futuras en materia medioambiental, ni responsabilidades de naturaleza medioambiental, ni compensaciones pendientes de recibir al respecto.

La Fundación no ha recibido subvención de naturaleza medioambiental ni ingresos como consecuencia de actividades relacionadas con el medioambiente.

La Fundación no tiene ninguna obligación ni derecho relativo a emisión de gases de efecto invernadero.

### **Nota 20. Retribuciones a largo plazo al personal**

La Fundación no tiene compromisos de retribución a largo plazo a su personal.

### **Nota 21. Subvenciones de Capital**

En el ejercicio 2017, al igual que durante el ejercicio 2016; la Fundación no ha recibido ni mantiene saldos en concepto de subvenciones de capital.

**Nota 22. Fusiones entre entidades no lucrativas y combinación de negocios**

La Fundaciones no ha realizado operaciones de combinación de negocios ni en el ejercicio ni en el ejercicio anterior.

**Nota 23. Negocios conjuntos**

La Fundación no mantiene intereses en negocios conjuntos ni en el ejercicio ni en el ejercicio anterior.

**Nota 24. Actividad de la Fundación. Aplicación de Elementos Patrimoniales a Fines Propios. Gastos de Administración**

**24.1 Actividad de la Entidad**

Datos correspondientes al ejercicio 2017:

I. Actividades Realizadas

**Actividad 1: GESTIÓN DE CONVENIOS DE I+D+I**

**A) Identificación.**

|   |               |
|---|---------------|
| Denominación de la actividad                | Proyectos I+D |
| Tipo de actividad                           | Propia        |
| Identificación de la actividad por sectores | Investigación |
| Lugar de desarrollo de la actividad         | Cantabria     |

**Descripción detallada de la actividad prevista.**

El Servicio de Gestión de Convenios de I+D+i es el encargado de la gestión administrativa de la I+D+i en la Fundación. Entre sus funciones, destacar:


1. Formalización de proyectos y convenios de investigación.
2. Gestión económica de dichos convenios, así como las distintas actuaciones derivadas del mismo.

*[Handwritten signature]*

**B) Recursos humanos empleados en la actividad.**

| Tipo                               | Número   |           | Nº horas/año |           |
|------------------------------------|----------|-----------|--------------|-----------|
|                                    | Previsto | Realizado | Previsto     | Realizado |
| Personal asalariado                | 5        | 4         | 9.000        | 7.200     |
| Personal con contrato de servicios |          |           |              |           |
| Personal voluntario                |          |           |              |           |

C) Beneficiarios o usuarios de la actividad.



| Tipo               | Número   |               |
|--------------------|----------|---------------|
|                    | Previsto | Indeterminado |
| Personas físicas   |          | X             |
| Personas jurídicas |          | X             |

D) Recursos económicos empleados en la actividad.

| Gastos/Inversiones   | Gestión Convenios I+D |                   |
|--|-----------------------|-------------------|
|  | Previsto              | Realizado         |
| Gastos por ayudas y otros  | -                     | -                 |
| a) Ayudas monetarias   | -                     | -                 |
| b) Ayudas no monetarias  | -                     | -                 |
| c) Gastos por colaboraciones y órganos de gobierno                         | -                     | -                 |
| Variación de existencias de productos terminados y en curso de fabricación | -                     | -                 |
| Aprovisionamientos   | 1.316,22              | 1.266,36          |
| Gastos de personal   | 186.385,50            | 134.514,03        |
| Otros gastos de explotación  | 14.696,61             | -218.640,44       |
| Amortización del Inmovilizado  | 1.340,95              | 822,98            |
| Deterioro y resultado por enajenación de inmovilizado                      | -                     | -                 |
| Gastos financieros   | -                     | 17.212,62         |
| Variaciones de valor razonable en instrumentos financieros                 | -                     | -                 |
| Diferencias de cambio  | -                     | -                 |
| Deterioro y resultado por enajenaciones de instrumentos financieros        | -                     | -                 |
| Impuestos sobre beneficios   | -                     | -                 |
| <b>Subtotal gastos</b>   | <b>203.739,28</b>     | <b>-65.647,43</b> |
| Adquisiciones de Inmovilizado (excepto Bienes Patrimonio Histórico)        | -                     | 371,08            |
| Adquisiciones Bienes Patrimonio Histórico                                  | -                     | -                 |
| Cancelación deuda no comercial   | -                     | -                 |
| <b>Subtotal inversiones</b>  | <b>0,00</b>           | <b>371,08</b>     |
| <b>TOTAL RECURSOS EMPLEADOS</b>  | <b>203.739,28</b>     | <b>-65.276,35</b> |

E) Objetivos e indicadores de la realización de la actividad.

No aplica

Actividad 2: CONVENIOS DE I+D+I

A) Identificación.

|   |               |
|---|---------------|
| Denominación de la actividad                | Proyectos I+D |
| Tipo de actividad                           | Propia        |
| Identificación de la actividad por sectores | Investigación |
| Lugar de desarrollo de la actividad         | Cantabria     |

**Descripción detallada de la actividad prevista.**

Una de las funciones de la FLTQ es actuar de soporte a los Grupos de I+D de la Universidad de Cantabria que lo demanden en la gestión de convenios de I+D

Como consecuencia de esta gestión, todos los trámites relacionados con dichos convenios generan unos ingresos y gastos que deben de ser incorporados al resultado de la FLTQ.

**B) Recursos humanos empleados en la actividad.**

| Tipo                               | Número   |           | Nº horas/año |           |
|------------------------------------|----------|-----------|--------------|-----------|
|                                    | Previsto | Realizado | Previsto     | Realizado |
| Personal asalariado                | 39       | 40        | 70.200       | 72.000    |
| Personal con contrato de servicios | -        | -         | -            | -         |
| Personal voluntario                | -        | -         | -            | -         |

**C) Beneficiarios o usuarios de la actividad.**

| Tipo               | Número   |               |
|--------------------|----------|---------------|
|                    | Previsto | Indeterminado |
| Personas físicas   |          | X             |
| Personas jurídicas |          | X             |

**D) Recursos económicos empleados en la actividad.**

| Gastos/Inversiones   | Convenios I+D       |                     |
|--|---------------------|---------------------|
|  | Previsto            | Realizado           |
| Gastos por ayudas y otros  | -                   | -                   |
| a) Ayudas monetarias   | -                   | -                   |
| b) Ayudas no monetarias  | -                   | -                   |
| c) Gastos por colaboraciones y órganos de gobierno                         | -                   | -                   |
| Variación de existencias de productos terminados y en curso de fabricación | -                   | 107.494,81          |
| Aprovisionamientos   | 466.314,98          | 474.568,88          |
| Gastos de personal   | 711.472,16          | 945.697,82          |
| Otros gastos de explotación  | 739.872,68          | 998.164,72          |
| Amortización del Inmovilizado  | 226.626,14          | 203.345,99          |
| Deterioro y resultado por enajenación de inmovilizado                      | -                   | -                   |
| Gastos financieros   | -                   | 224,95              |
| Variaciones de valor razonable en instrumentos financieros                 | -                   | -                   |
| Diferencias de cambio  | -                   | -                   |
| Deterioro y resultado por enajenaciones de instrumentos financieros        | -                   | -                   |
| Impuestos sobre beneficios   | -                   | -                   |
| <b>Subtotal gastos</b>   | <b>2.144.285,96</b> | <b>2.729.497,17</b> |
| Adquisiciones de Inmovilizado (excepto Bienes Patrimonio Histórico)        | 10.500,00           | 17.672,21           |
| Adquisiciones Bienes Patrimonio Histórico                                  | -                   | -                   |
| Cancelación deuda no comercial   | -                   | -                   |
| <b>Subtotal inversiones</b>  | <b>10.500,00</b>    | <b>17.672,21</b>    |
| <b>TOTAL RECURSOS EMPLEADOS</b>  | <b>2.154.785,96</b> | <b>2.747.169,38</b> |



**E) Objetivos e indicadores de la realización de la actividad.**

| Objetivo      | Indicador                            | Cuantificación |           |
|---------------|--------------------------------------|----------------|-----------|
|               |                                      | Previsto       | Realizado |
| Proyectos I+D | Número de convenios I+D con Empresas | 25             | 32        |
| Contratación  | Presupuesto Contratado               | 2.260.000,00   | 2.709.857 |

**Actividad 3: CENTRO DE DESARROLLO TECNOLÓGICO DE LA UNIVERSIDAD DE CANTABRIA**

**A) Identificación.**

|   |               |
|---|---------------|
| Denominación de la actividad                | CDTUC         |
| Tipo de actividad                           | Mercantil     |
| Identificación de la actividad por sectores | Investigación |
| Lugar de desarrollo de la actividad         | Cantabria     |

**Descripción detallada de la actividad prevista.**

El Centro de Desarrollo Tecnológico de la Universidad de Cantabria (CDTUC) se puso en marcha con el objetivo de incentivar la transferencia de resultados técnicos desde la Universidad al sector empresarial, facilitar la creación o asentamiento de nuevas empresas de base tecnológica, y en general contribuir al Desarrollo Tecnológico de nuestra Región promoviendo la innovación en la industria y en los servicios. El CDTUC constituye un espacio destinado a la innovación en el que se han instalado tanto empresas de base tecnológica como grupos de investigación con una cultura de colaboración en el desarrollo de proyectos de I+D conjuntos.

**B) Recursos humanos empleados en la actividad.**

| Tipo                               | Número   |           | Nº horas/año |           |
|------------------------------------|----------|-----------|--------------|-----------|
|                                    | Previsto | Realizado | Previsto     | Realizado |
| Personal asalariado                | 1        | 2         | 1.800        | 3.600     |
| Personal con contrato de servicios | -        | -         | -            | -         |
| Personal voluntario                | -        | -         | -            | -         |

**C) Beneficiarios o usuarios de la actividad.**

| Tipo                   | Número   |           |
|------------------------|----------|-----------|
|                        | Previsto | Realizado |
| Personas físicas       | -        | -         |
| Personas jurídicas     | 30       | 30        |
| a) Empresas            | 24       | 25        |
| b) Grupos I+D          | 3        | 2         |
| c) Entidades apoyo I+D | 3        | 3         |



**D) Recursos económicos empleados en la actividad.**

| Gastos/Inversiones   | CDTUC             |                   |
|--|-------------------|-------------------|
|  | Previsto          | Realizado         |
| Gastos por ayudas y otros  | -                 | 0,00              |
| a) Ayudas monetarias   | -                 | -                 |
| b) Ayudas no monetarias  | -                 | -                 |
| c) Gastos por colaboraciones y órganos de gobierno                         | -                 | -                 |
| Variación de existencias de productos terminados y en curso de fabricación | -                 | -                 |
| Aprovisionamientos   | 10.302,28         | 138,30            |
| Gastos de personal   | 73.917,49         | 107.507,08        |
| Otros gastos de explotación  | 124.229,98        | 142.497,26        |
| Amortización del Inmovilizado  | -                 | 0,00              |
| Deterioro y resultado por enajenación de inmovilizado                      | -                 | -                 |
| Gastos financieros   | -                 | -                 |
| Variaciones de valor razonable en instrumentos financieros                 | -                 | -                 |
| Diferencias de cambio  | -                 | -                 |
| Deterioro y resultado por enajenaciones de instrumentos financieros        | -                 | -                 |
| Impuestos sobre beneficios   | -                 | -                 |
| <b>Subtotal gastos</b>   | <b>208.449,75</b> | <b>250.142,64</b> |
| Adquisiciones de Inmovilizado (excepto Bienes Patrimonio Histórico)        | -                 | 371,08            |
| Adquisiciones Bienes Patrimonio Histórico                                  | -                 | -                 |
| Cancelación deuda no comercial   | -                 | -                 |
| <b>Subtotal inversiones</b>  | <b>0,00</b>       | <b>371,08</b>     |
| <b>TOTAL RECURSOS EMPLEADOS</b>  | <b>208.449,75</b> | <b>250.513,72</b> |

**E) Objetivos e indicadores de la realización de la actividad.**

| Objetivo       | Indicador                  | Cuantificación |            |
|----------------|----------------------------|----------------|------------|
|                |                            | Previsto       | Realizado  |
| Ocupación      | % ocupación                | 77%            | 80%        |
| Ocupación      | Número de Empresas         | 24             | 25         |
| Ocupación      | Número Grupos I+D          | 3              | 2          |
| Ocupación      | Número Entidades Apoyo I+D | 3              | 3          |
| Ingresos Canon | Facturación Canon          | 217.000,00     | 223.341,06 |

**Actividad 4: GESTION DE PARQUES TECNOLOGICOS**

**A) Identificación.**

|   |                     |
|---|---------------------|
| Denominación de la actividad                | PARQUET 2002 Y 2003 |
| Tipo de actividad                           | Propia              |
| Identificación de la actividad por sectores | Investigación       |
| Lugar de desarrollo de la actividad         | Cantabria           |

**Descripción detallada de la actividad prevista.**

Gestión de la ayudas recibidas durante los años 2002- 2003 por parte del Ministerio de Ciencia y Tecnología destinadas a dotar de equipamiento científico y técnico a los distintos grupos de I+D de la Universidad de Cantabria.

**B) Recursos humanos empleados en la actividad.**

No aplica

**C) Beneficiarios o usuarios de la actividad.**

| Tipo               | Número   |               |
|--------------------|----------|---------------|
|                    | Previsto | Indeterminado |
| Personas físicas   |          | X             |
| Personas jurídicas |          | X             |

**D) Recursos económicos empleados en la actividad.**

| Gastos/Inversiones   | Parques Tecnológicos |                 |
|--|----------------------|-----------------|
|  | Previsto             | Realizado       |
| Gastos por ayudas y otros  | -                    | -               |
| a) Ayudas monetarias   | -                    | -               |
| b) Ayudas no monetarias  | -                    | -               |
| c) Gastos por colaboraciones y órganos de gobierno                         | -                    | -               |
| Variación de existencias de productos terminados y en curso de fabricación | -                    | -               |
| Aprovisionamientos   | -                    | -               |
| Gastos de personal   | -                    | -               |
| Otros gastos de explotación  | -                    | -               |
| Amortización del Inmovilizado  | -                    | -               |
| Deterioro y resultado por enajenación de inmovilizado                      | -                    | -               |
| Gastos financieros   | 23.879,74            | 9.448,18        |
| Variaciones de valor razonable en instrumentos financieros                 | -                    | -               |
| Diferencias de cambio  | -                    | -               |
| Deterioro y resultado por enajenaciones de instrumentos financieros        | -                    | -               |
| Impuestos sobre beneficios   | -                    | -               |
| <b>Subtotal gastos</b>   | <b>23.879,74</b>     | <b>9.448,18</b> |
| Adquisiciones de Inmovilizado (excepto Bienes Patrimonio Histórico)        | -                    | -               |
| Adquisiciones Bienes Patrimonio Histórico                                  | -                    | -               |
| Cancelación deuda no comercial   | -                    | -               |
| <b>Subtotal inversiones</b>  | <b>0,00</b>          | <b>0,00</b>     |
| <b>TOTAL RECURSOS EMPLEADOS</b>  | <b>23.879,74</b>     | <b>9.448,18</b> |



**E) Objetivos e indicadores de la realización de la actividad.**

No aplica

**Actividad 5: TRANSFERENCIA DE TECNOLOGÍA Y APOYO AL EMPRENDIMIENTO**

**A) Identificación.**

|   |               |
|---|---------------|
| Denominación de la actividad                | REDES         |
| Tipo de actividad                           | Propia        |
| Identificación de la actividad por sectores | Investigación |
| Lugar de desarrollo de la actividad         | Cantabria     |

**Descripción detallada de la actividad prevista.**

La Fundación Torres Quevedo forma parte de distintas redes tanto nacionales como internacionales.

- **Red Emprendia.** La FLTQ, está integrada en la Red Emprendia, Red Universitaria Iberoamericana de Incubación de empresas y cuyo objetivo es hacer de la tercera misión de la universidad un eje de actuación estratégico en España e Iberoamérica en el campo de la economía del conocimiento y el pensamiento.

A través de esta red se trata de dinamizar e incrementar la relación entre la universidad y la empresa y fomentar la cultura emprendedora.

En la Red Emprendia participan un total de 12 Universidades de España e Iberoamérica lo que permite el enriquecimiento mutuo, el intercambio de experiencias, investigaciones, así como la movilidad de los investigadores y docentes.

- **Asociación de Parques Científicos y Tecnológicos (APTE).** La APTE una pieza clave del Sistema de Ciencia - Tecnología - Empresa de España. Sus miembros son parques científicos y tecnológicos que están ubicados en 17 comunidades autónomas diferentes. Cada día más, las empresas e instituciones que en ellos se ubican son el mejor referente del sistema de innovación español.

La diversidad de los promotores de estos parques (comunidades autónomas, ayuntamientos, universidades, empresas privadas y públicas) hacen que la APTE sea una red de la innovación que trabaja en red.



**B) Recursos humanos empleados en la actividad.**

| Tipo                               | Número   |           | Nº horas/año |           |
|------------------------------------|----------|-----------|--------------|-----------|
|                                    | Previsto | Realizado | Previsto     | Realizado |
| Personal asalariado                | 1        | 1         | 1.800        | 1.800     |
| Personal con contrato de servicios | -        | -         | -            | -         |
| Personal voluntario                | -        | -         | -            | -         |

**C) Beneficiarios o usuarios de la actividad.**

| Tipo               | Número   |               |
|--------------------|----------|---------------|
|                    | Previsto | Indeterminado |
| Personas físicas   |          | X             |
| Personas jurídicas |          | X             |

**D) Recursos económicos empleados en la actividad.**

| Gastos/Inversiones   | Gestión Convenios I+D |                  |
|--|-----------------------|------------------|
|  | Previsto              | Realizado        |
| Gastos por ayudas y otros  | -                     | 0,00             |
| a) Ayudas monetarias   | -                     | -                |
| b) Ayudas no monetarias  | -                     | -                |
| c) Gastos por colaboraciones y órganos de gobierno                         | -                     | -                |
| Variación de existencias de productos terminados y en curso de fabricación | -                     | -                |
| Aprovisionamientos   | 292,49                | 92,20            |
| Gastos de personal   | 36.050,51             | 32.136,80        |
| Otros gastos de explotación  | 8.136,37              | 6.275,53         |
| Amortización del Inmovilizado  | -                     | -                |
| Deterioro y resultado por enajenación de inmovilizado                      | -                     | -                |
| Gastos financieros   | -                     | -                |
| Variaciones de valor razonable en instrumentos financieros                 | -                     | -                |
| Diferencias de cambio  | -                     | -                |
| Deterioro y resultado por enajenaciones de instrumentos financieros        | -                     | -                |
| Impuestos sobre beneficios   | -                     | -                |
| <b>Subtotal gastos</b>   | <b>44.479,37</b>      | <b>38.504,53</b> |
| Adquisiciones de Inmovilizado (excepto Bienes Patrimonio Histórico)        | -                     | -                |
| Adquisiciones Bienes Patrimonio Histórico                                  | -                     | -                |
| Cancelación deuda no comercial   | -                     | -                |
| <b>Subtotal inversiones</b>  | <b>0,00</b>           | <b>0,00</b>      |
| <b>TOTAL RECURSOS EMPLEADOS</b>  | <b>44.479,37</b>      | <b>38.504,53</b> |

**E) Objetivos e indicadores de la realización de la actividad.**

No aplica

**Actividad 6: AREA DE GESTIÓN DE CONGRESOS, ENCUENTROS, SEMINARIOS, JORNADAS Y CURSOS**

**A) Identificación.**

|   |               |
|---|---------------|
| Denominación de la actividad                | CONGRESOS     |
| Tipo de actividad                           | Propia        |
| Identificación de la actividad por sectores | Investigación |
| Lugar de desarrollo de la actividad         | Cantabria     |

**Descripción detallada de la actividad prevista.**

Una de las funciones de la FLTQ es actuar de soporte a los Grupos de I+D de la Universidad de Cantabria que lo demanden en la gestión de congresos científicos en el ámbito Universitario.

Como consecuencia de esta gestión, todos los trámites relacionados con dichos congresos generan unos ingresos y gastos que deben de ser incorporados al resultado de la FLTQ.

**B) Recursos humanos empleados en la actividad.**


| Tipo                               | Número   |           | N° horas/año |           |
|------------------------------------|----------|-----------|--------------|-----------|
|                                    | Previsto | Realizado | Previsto     | Realizado |
| Personal asalariado                | 2        | 2         | 3.600        | 3.600     |
| Personal con contrato de servicios |          |           |              |           |
| Personal voluntario                |          |           |              |           |

**C) Beneficiarios o usuarios de la actividad.**

| Tipo               | Número        |                 |
|--------------------|---------------|-----------------|
|                    | Previsto      | Realizado       |
| Personas físicas   | 863 Inscritos | 1.279 Inscritos |
| Personas jurídicas | -             | -               |

**D) Recursos económicos empleados en la actividad**

| Gastos/Inversiones   | Gestión Congresos |                  |
|--|-------------------|------------------|
|  | Previsto          | Realizado        |
| Gastos por ayudas y otros  | -                 | 0,00             |
| a) Ayudas monetarias   | -                 | -                |
| b) Ayudas no monetarias  | -                 | -                |
| c) Gastos por colaboraciones y órganos de gobierno                         | -                 | -                |
| Variación de existencias de productos terminados y en curso de fabricación | -                 | -                |
| Aprovisionamientos   | 292,49            | 0,00             |
| Gastos de personal   | 23.988,19         | 59.925,62        |
| Otros gastos de explotación  | 3.111,37          | -3.159,56        |
| Amortización del Inmovilizado  | -                 | -                |
| Deterioro y resultado por enajenación de inmovilizado                      | -                 | -                |
| Gastos financieros   | -                 | -                |
| Variaciones de valor razonable en instrumentos financieros                 | -                 | -                |
| Diferencias de cambio  | -                 | -                |
| Deterioro y resultado por enajenaciones de instrumentos financieros        | -                 | -                |
| Impuestos sobre beneficios   | -                 | -                |
| <b>Subtotal gastos</b>   | <b>27.392,05</b>  | <b>56.766,06</b> |
| Adquisiciones de Inmovilizado (excepto Bienes Patrimonio Histórico)        | -                 | -                |
| Adquisiciones Bienes Patrimonio Histórico                                  | -                 | -                |
| Cancelación deuda no comercial   | -                 | -                |
| <b>Subtotal inversiones</b>  | <b>0,00</b>       | <b>0,00</b>      |
| <b>TOTAL RECURSOS EMPLEADOS</b>  | <b>27.392,05</b>  | <b>56.766,06</b> |



**E) Objetivos e indicadores de la realización de la actividad.**

| Objetivo            | Indicador              | Cuantificación |           |
|---------------------|------------------------|----------------|-----------|
|                     |                        | Previsto       | Realizado |
| Facturación         | Ingresos Inscripciones | 20.000,00      | 21.146,36 |
| Congresos Celebrado | Numero de Congresos    | 8              | 15        |
| Jornadas Celebradas | Número de Jornadas     | 5              | 2         |

**Actividad 7: SERVICIO CARACTERIZACIÓN DE MATERIALES**

**A) Identificación.**

|   |               |
|---|---------------|
| Denominación de la actividad                | SERCAMAT      |
| Tipo de actividad                           | Propia        |
| Identificación de la actividad por sectores | Investigación |
| Lugar de desarrollo de la actividad         | Cantabria     |

**Descripción detallada de la actividad prevista.**

El Servicio de Caracterización de Materiales (SERCAMAT), inaugurado en julio de 2004, cuenta con equipamiento de última generación capaz de llevar a cabo la caracterización físico-química y estructural de cualquier tipo de material. De esta manera los equipos que componen el Servicio permiten realizar un control de calidad exhaustivo tanto de materias primas como de producto terminado.

El objetivo principal del SERCAMAT es el de colaborar con empresas, grupos de investigación de la Universidad y otros Centros de Investigación en el desarrollo de actividades de I+D+i tanto de carácter básico como aplicado.

**B) Recursos humanos empleados en la actividad.**

| Tipo                               | Número   |           | Nº horas/año |           |
|------------------------------------|----------|-----------|--------------|-----------|
|                                    | Previsto | Realizado | Previsto     | Realizado |
| Personal asalariado                |          |           |              |           |
| Personal con contrato de servicios |          |           |              |           |
| Personal voluntario                |          |           |              |           |

**C) Beneficiarios o usuarios de la actividad.**

| Tipo               | Número   |           |
|--------------------|----------|-----------|
|                    | Previsto | Realizado |
| Personas físicas   | -        | -         |
| Personas jurídicas | 25       | 30        |
| a) Empresas        | 20       | 24        |
| b) Grupos I+D      | 5        | 6         |

**D) Recursos económicos empleados en la actividad.**

| Gastos/Inversiones   | Servicio de Caracterización de Materiales |                  |
|--|---|------------------|
|  | Previsto                                  | Realizado        |
| Gastos por ayudas y otros  | -   | -                |
| a) Ayudas monetarias   | -   | -                |
| b) Ayudas no monetarias  | -   | -                |
| c) Gastos por colaboraciones y órganos de gobierno                         | -   | -                |
| Variación de existencias de productos terminados y en curso de fabricación | -   | -                |
| Aprovisionamientos   | 4.446,25                                  | 5.161,18         |
| Gastos de personal   | 7.986,27                                  | 0,00             |
| Otros gastos de explotación  | 21.185,68                                 | 13.261,66        |
| Amortización del Inmovilizado  | -   | -                |
| Deterioro y resultado por enajenación de inmovilizado                      | -   | -                |
| Gastos financieros   | -   | -                |
| Variaciones de valor razonable en instrumentos financieros                 | -   | -                |
| Diferencias de cambio  | -   | -                |
| Deterioro y resultado por enajenaciones de instrumentos financieros        | -   | -                |
| Impuestos sobre beneficios   | -   | -                |
| <b>Subtotal gastos</b>   | <b>33.618,20</b>                          | <b>18.422,84</b> |
| Adquisiciones de Inmovilizado (excepto Bienes Patrimonio Histórico)        | -   | -                |
| Adquisiciones Bienes Patrimonio Histórico                                  | -   | -                |
| Cancelación deuda no comercial   | -   | -                |
| <b>Subtotal inversiones</b>  | <b>0,00</b>                               | <b>0,00</b>      |
| <b>TOTAL RECURSOS EMPLEADOS</b>  | <b>33.618,20</b>                          | <b>18.422,84</b> |

**E) Objetivos e indicadores de la realización de la actividad.**

| Objetivo      | Indicador                         | Cuantificación |           |
|---------------|-----------------------------------|----------------|-----------|
|               |                                   | Previsto       | Realizado |
| Ingresos      | Facturación Clientes              | 31.000         | 32.024    |
| Ingresos      | Facturación Convenios             | 3.000          |           |
| Clientes      | Número de Empresas Clientes       | 20             | 24        |
| Clientes      | Número Grupos UC clientes         | 5              | 6         |
| Proyectos I+D | Número Proyecto I+D con grupos UC | 1              | 0         |
| Proyectos I+D | Convenios con Empresas            | 1              | 0         |

*[Handwritten Signature]*

II. Recursos Económicos Totales Empleados por la Fundación

|  | Proyectos I+D     | CONVENIOS I+D       |                   |                   | GDTC            | G. Inv. Tecnológicas | Gastos           | Contribuciones   | SIRCOMAT            | TOTAL ACTIVIDAD |
|--|-------------------|---------------------|-------------------|-------------------|-----------------|----------------------|------------------|------------------|---------------------|-----------------|
|  |                   | Convenios I+D       | Proyectos I+D     | Convenios I+D     |                 |                      |                  |                  |                     |                 |
| Gastos por ayudas y otros  | 0,00              | 0,00                | 0,00              | 0,00              | 0,00            | 0,00                 | 0,00             | 0,00             | 0,00                |                 |
| a) Ayudas monetarias   | -                 | -                   | -                 | -                 | -               | -                    | -                | -                | 0,00                |                 |
| b) Ayudas no monetarias  | -                 | -                   | -                 | -                 | -               | -                    | -                | -                | 0,00                |                 |
| c) Gastos por colaboraciones y órganos de gobierno                         | -                 | -                   | -                 | -                 | -               | -                    | -                | -                | 0,00                |                 |
| Variación de existencias de productos terminados y en curso de fabricación | -                 | -                   | -                 | -                 | -               | -                    | -                | -                | 0,00                |                 |
| Aprovisionamientos   | 1.266,36          | 11.988,10           | 11.115,76         | 138,30            | -               | 92,20                | 0,00             | 5.161,18         | 481.226,92          |                 |
| Gastos de personal   | 134.514,03        | 767.312,27          | 4.254,06          | 107.507,08        | -               | 32.136,80            | 59.925,62        | 0,00             | 1.279.781,35        |                 |
| Otros gastos de explotación  | -218.640,44       | 866.473,30          | 116.206,60        | 142.497,26        | -               | 6.275,53             | -3.159,56        | 13.261,66        | 938.399,17          |                 |
| Amortización del Inmovilizado  | -                 | 19.677,99           | 183.668,00        | 0,00              | 0,00            | -                    | -                | -                | 203.345,99          |                 |
| Deterioro y resultado por enajenación de inmovilizado                      | -                 | -                   | -                 | -                 | -               | -                    | -                | -                | 0,00                |                 |
| Gastos financieros   | 17.212,62         | 50,45               | 174,50            | -                 | 9.448,18        | -                    | -                | -                | 26.885,75           |                 |
| Variaciones de valor razonable en instrumentos financieros                 | -                 | -                   | -                 | -                 | -               | -                    | -                | -                | 0,00                |                 |
| Diferencias de cambio  | -                 | -                   | -                 | -                 | -               | -                    | -                | -                | 0,00                |                 |
| Deterioro y resultado por enajenaciones de instrumentos financieros        | -                 | -                   | -                 | -                 | -               | -                    | -                | -                | 0,00                |                 |
| Impuestos sobre beneficios   | -                 | -                   | -                 | -                 | -               | -                    | -                | -                | 0,00                |                 |
| <b>Subtotal gastos</b>   | <b>-65.647,43</b> | <b>2.212.473,84</b> | <b>131.576,42</b> | <b>250.142,64</b> | <b>9.448,18</b> | <b>38.504,53</b>     | <b>56.766,06</b> | <b>18.422,84</b> | <b>3.037.133,99</b> |                 |
| Adquisiciones de Inmovilizado (excepto Bienes Patrimonio Histórico)        | 371,08            | 14.618,21           | 3.054,00          | 371,08            | -               | -                    | -                | -                | 18.414,37           |                 |
| Adquisiciones Bienes Patrimonio Histórico                                  | -                 | -                   | -                 | -                 | -               | -                    | -                | -                | 0,00                |                 |
| Cancelación deuda no comercial   | -                 | -                   | -                 | -                 | -               | -                    | -                | -                | 0,00                |                 |
| <b>Subtotal inversiones</b>  | <b>371,08</b>     | <b>14.618,21</b>    | <b>3.054,00</b>   | <b>371,08</b>     | <b>0,00</b>     | <b>0,00</b>          | <b>0,00</b>      | <b>0,00</b>      | <b>18.414,37</b>    |                 |
| <b>TOTAL RECURSOS EMPLEADOS</b>  | <b>-65.276,35</b> | <b>2.227.092,05</b> | <b>131.576,42</b> | <b>250.513,72</b> | <b>9.448,18</b> | <b>38.504,53</b>     | <b>56.766,06</b> | <b>18.422,84</b> | <b>3.055.548,36</b> |                 |





III. Recursos Económicos Totales Obtenidos por la Fundación

A) Ingresos obtenidos por la Fundación

| INGRESOS  | Previsto            | Realizado           |
|---|---------------------|---------------------|
| Rentas y otros ingresos derivados del patrimonio              | -                   | -                   |
| Ventas y prestaciones de servicios de las actividades propias | 2.332.786,11        | 2.389.385,73        |
| Ingresos ordinarios de las actividades mercantiles            | -                   | -                   |
| Subvenciones del sector público                               | 14.433,56           | -                   |
| Aportaciones privadas   | 17.742,00           | 14.915,45           |
| Otros tipos de ingresos                                       | 331.737,07          | 87.032,20           |
| <b>TOTAL INGRESOS PREVISTOS</b>                               | <b>2.696.698,74</b> | <b>2.491.333,38</b> |

Datos correspondientes al ejercicio 2016:

Actividad 1: GESTIÓN DE CONVENIOS DE I+D+I

A) Identificación.

|   |               |
|---|---------------|
| Denominación de la actividad                | Proyectos I+D |
| Tipo de actividad                           | Propia        |
| Identificación de la actividad por sectores | Investigación |
| Lugar de desarrollo de la actividad         | Cantabria     |

Descripción detallada de la actividad prevista.

El Servicio de Gestión de Convenios de I+D+i es el encargado de la gestión administrativa de la I+D+i en la Fundación. Entre sus funciones, destacar:

3. Formalización de proyectos y convenios de investigación.
4. Gestión económica de dichos convenios, así como las distintas actuaciones derivadas del mismo.



B) Recursos humanos empleados en la actividad.

| Tipo                               | Número   |           | Nº horas/año |           |
|------------------------------------|----------|-----------|--------------|-----------|
|                                    | Previsto | Realizado | Previsto     | Realizado |
| Personal asalariado                | 5        | 5         | 9.000        | 9.000     |
| Personal con contrato de servicios |          |           |              |           |
| Personal voluntario                |          |           |              |           |

C) Beneficiarios o usuarios de la actividad.

| Tipo               | Número   |               |
|--------------------|----------|---------------|
|                    | Previsto | Indeterminado |
| Personas físicas   |          | X             |
| Personas jurídicas |          | X             |

**D) Recursos económicos empleados en la actividad.**



| Gastos/Inversiones   | Gestión Convenios I+D |                  |
|--|-----------------------|------------------|
|  | Previsto              | Realizado        |
| Gastos por ayudas y otros  | -                     | 0,00             |
| a) Ayudas monetarias   | -                     | -                |
| b) Ayudas no monetarias  | -                     | -                |
| c) Gastos por colaboraciones y órganos de gobierno                         | -                     | -                |
| Variación de existencias de productos terminados y en curso de fabricación | -                     | -                |
| Aprovisionamientos   | 783,73                | 1.138,03         |
| Gastos de personal   | 158.401,50            | 178.784,44       |
| Otros gastos de explotación  | 22.268,14             | -171.348,80      |
| Amortización del Inmovilizado  | 884,11                | 884,11           |
| Deterioro y resultado por enajenación de inmovilizado                      | -                     | -                |
| Gastos financieros   | -                     | 2.434,92         |
| Variaciones de valor razonable en instrumentos financieros                 | -                     | -                |
| Diferencias de cambio  | -                     | -                |
| Deterioro y resultado por enajenaciones de instrumentos financieros        | -                     | -                |
| Impuestos sobre beneficios   | -                     | -                |
| <b>Subtotal gastos</b>   | <b>182.337,52</b>     | <b>11.892,70</b> |
| Adquisiciones de Inmovilizado (excepto Bienes Patrimonio Histórico)        | -                     | -                |
| Adquisiciones Bienes Patrimonio Histórico                                  | -                     | -                |
| Cancelación deuda no comercial   | -                     | -                |
| <b>Subtotal inversiones</b>  | <b>0,00</b>           | <b>0,00</b>      |
| <b>TOTAL RECURSOS EMPLEADOS</b>  | <b>182.337,52</b>     | <b>11.892,70</b> |

**E) Objetivos e indicadores de la realización de la actividad.**

No aplica

**Actividad 2: CONVENIOS DE I+D+I**

**A) Identificación.**

|   |               |
|---|---------------|
| Denominación de la actividad                | Proyectos I+D |
| Tipo de actividad                           | Propia        |
| Identificación de la actividad por sectores | Investigación |
| Lugar de desarrollo de la actividad         | Cantabria     |

**Descripción detallada de la actividad prevista.**

Una de las funciones de la FLTQ es actuar de soporte a los Grupos de I+D de la Universidad de Cantabria que lo demanden en la gestión de convenios de I+D

Como consecuencia de esta gestión, todos los trámites relacionados con dichos convenios generan unos ingresos y gastos que deben de ser incorporados al resultado de la FLTQ.

**B) Recursos humanos empleados en la actividad.**

| Tipo                               | Número   |           | Nº horas/año |           |
|------------------------------------|----------|-----------|--------------|-----------|
|                                    | Previsto | Realizado | Previsto     | Realizado |
| Personal asalariado                | 45       | 44        | 81.000       | 79.200    |
| Personal con contrato de servicios | -        | -         | -            | -         |
| Personal voluntario                | -        | -         | -            | -         |


**C) Beneficiarios o usuarios de la actividad.**

| Tipo               | Número   |               |
|--------------------|----------|---------------|
|                    | Previsto | Indeterminado |
| Personas físicas   |          | X             |
| Personas jurídicas |          | X             |

**D) Recursos económicos empleados en la actividad.**

| Gastos/Inversiones   | Convenios I+D       |                     |
|--|---------------------|---------------------|
|  | Previsto            | Realizado           |
| Gastos por ayudas y otros  | -                   | 123,46              |
| a) Ayudas monetarias   | -                   | 123,46              |
| b) Ayudas no monetarias  | -                   | -                   |
| c) Gastos por colaboraciones y órganos de gobierno                         | -                   | -                   |
| Variación de existencias de productos terminados y en curso de fabricación | -                   | -111.861,58         |
| Aprovisionamientos   | 410.436,40          | 630.169,56          |
| Gastos de personal   | 813.771,67          | 881.497,53          |
| Otros gastos de explotación  | 799.991,52          | 860.771,77          |
| Amortización del Inmovilizado  | 183.922,41          | 200.654,54          |
| Deterioro y resultado por enajenación de inmovilizado                      | -                   | -                   |
| Gastos financieros   | -                   | 224,57              |
| Variaciones de valor razonable en instrumentos financieros                 | -                   | -                   |
| Diferencias de cambio  | -                   | -                   |
| Deterioro y resultado por enajenaciones de instrumentos financieros        | -                   | -                   |
| Impuestos sobre beneficios   | -                   | -                   |
| <b>Subtotal gastos</b>   | <b>2.208.121,99</b> | <b>2.461.579,85</b> |
| Adquisiciones de Inmovilizado (excepto Bienes Patrimonio Histórico)        | 21.043,15           | 17.292,81           |
| Adquisiciones Bienes Patrimonio Histórico                                  | -                   | -                   |
| Cancelación deuda no comercial   | -                   | -                   |
| <b>Subtotal inversiones</b>  | <b>21.043,15</b>    | <b>17.292,81</b>    |
| <b>TOTAL RECURSOS EMPLEADOS</b>  | <b>2.229.165,14</b> | <b>2.478.872,66</b> |





**E) Objetivos e indicadores de la realización de la actividad.**

| Objetivo      | Indicador                            | Cuantificación |              |
|---------------|--------------------------------------|----------------|--------------|
|               |                                      | Previsto       | Realizado    |
| Proyectos I+D | Número de convenios I+D con Empresas | 30             | 23           |
| Contratación  | Presupuesto Contratado               | 2.670.000      | 1.985.159,57 |

**Actividad 3: CENTRO DE DESARROLLO TECNOLÓGICO DE LA UNIVERSIDAD DE CANTABRIA**

**A) Identificación.**

|   |               |
|---|---------------|
| Denominación de la actividad                | CDTUC         |
| Tipo de actividad                           | Mercantil     |
| Identificación de la actividad por sectores | Investigación |
| Lugar de desarrollo de la actividad         | Cantabria     |

**Descripción detallada de la actividad prevista.**

El Centro de Desarrollo Tecnológico de la Universidad de Cantabria (CDTUC) se puso en marcha con el objetivo de incentivar la transferencia de resultados técnicos desde la Universidad al sector empresarial, facilitar la creación o asentamiento de nuevas empresas de base tecnológica, y en general contribuir al Desarrollo Tecnológico de nuestra Región promoviendo la innovación en la industria y en los servicios. El CDTUC constituye un espacio destinado a la innovación en el que se han instalado tanto empresas de base tecnológica como grupos de investigación con una cultura de colaboración en el desarrollo de proyectos de I+D conjuntos.

**B) Recursos humanos empleados en la actividad.**

| Tipo                               | Número   |           | Nº horas/año |           |
|------------------------------------|----------|-----------|--------------|-----------|
|                                    | Previsto | Realizado | Previsto     | Realizado |
| Personal asalariado                | 1        | 1         | 1.800        | 1.800     |
| Personal con contrato de servicios | -        | -         | -            | -         |
| Personal voluntario                | -        | -         | -            | -         |

**C) Beneficiarios o usuarios de la actividad.**

| Tipo                   | Número   |           |
|------------------------|----------|-----------|
|                        | Previsto | Realizado |
| Personas físicas       | -        | -         |
| Personas jurídicas     | 31       | 28        |
| d) Empresas            | 23       | 22        |
| e) Grupos I+D          | 5        | 3         |
| f) Entidades apoyo I+D | 4        | 3         |

**D) Recursos económicos empleados en la actividad.**

| Gastos/Inversiones   | Gestión Convenios I+D |                   |
|--|-----------------------|-------------------|
|  | Previsto              | Realizado         |
| Gastos por ayudas y otros  | -                     | 0,00              |
| a) Ayudas monetarias   | -                     | -                 |
| b) Ayudas no monetarias  | -                     | -                 |
| c) Gastos por colaboraciones y órganos de gobierno                         | -                     | -                 |
| Variación de existencias de productos terminados y en curso de fabricación | -                     | -                 |
| Aprovisionamientos   | 9.947,28              | 10.183,48         |
| Gastos de personal   | 75.044,20             | 72.903,19         |
| Otros gastos de explotación  | 141.012,12            | 111.030,15        |
| Amortización del Inmovilizado  | 56,76                 | 56,76             |
| Deterioro y resultado por enajenación de inmovilizado                      | -                     | -                 |
| Gastos financieros   | -                     | -                 |
| Variaciones de valor razonable en instrumentos financieros                 | -                     | -                 |
| Diferencias de cambio  | -                     | -                 |
| Deterioro y resultado por enajenaciones de instrumentos financieros        | -                     | -                 |
| Impuestos sobre beneficios   | -                     | -                 |
| <b>Subtotal gastos</b>   | <b>226.060,36</b>     | <b>194.173,58</b> |
| Adquisiciones de Inmovilizado (excepto Bienes Patrimonio Histórico)        | -                     | -                 |
| Adquisiciones Bienes Patrimonio Histórico                                  | -                     | -                 |
| Cancelación deuda no comercial   | -                     | -                 |
| <b>Subtotal inversiones</b>  | <b>0,00</b>           | <b>0,00</b>       |
| <b>TOTAL RECURSOS EMPLEADOS</b>  | <b>226.060,36</b>     | <b>194.173,58</b> |

**E) Objetivos e indicadores de la realización de la actividad.**

| Objetivo       | Indicador                  | Cuantificación |            |
|----------------|----------------------------|----------------|------------|
|                |                            | Previsto       | Realizado  |
| Ocupación      | % ocupación                | 77%            | 74%        |
| Ocupación      | Número de Empresas         | 23             | 22         |
| Ocupación      | Número Grupos I+D          | 5              | 3          |
| Ocupación      | Número Entidades Apoyo I+D | 3              | 3          |
| Ingresos Canon | Facturación Canon          | 222.329,28     | 206.017,02 |

**Actividad 4: GESTION DE PARQUES TECNOLOGICOS**

**A) Identificación.**

|   |                     |
|---|---------------------|
| Denominación de la actividad                | PARQUET 2002 Y 2003 |
| Tipo de actividad                           | Propia              |
| Identificación de la actividad por sectores | Investigación       |
| Lugar de desarrollo de la actividad         | Cantabria           |

**Descripción detallada de la actividad prevista.**

Gestión de la ayudas recibidas durante los años 2002- 2003 por parte del Ministerio de Ciencia Tecnología destinadas a dotar de equipamiento científico y técnico a los distintos grupos de I+D de la Universidad de Cantabria.

**B) Recursos humanos empleados en la actividad.**

No aplica

**C) Beneficiarios o usuarios de la actividad.**

| Tipo               | Número   |               |
|--------------------|----------|---------------|
|                    | Previsto | Indeterminado |
| Personas físicas   |          | X             |
| Personas jurídicas |          | X             |

**D) Recursos económicos empleados en la actividad.**

| Gastos/Inversiones   | Gestión Convenios I+D |                  |
|--|-----------------------|------------------|
|  | Previsto              | Realizado        |
| Gastos por ayudas y otros  | -                     | -                |
| a) Ayudas monetarias   | -                     | -                |
| b) Ayudas no monetarias  | -                     | -                |
| c) Gastos por colaboraciones y órganos de gobierno                         | -                     | -                |
| Variación de existencias de productos terminados y en curso de fabricación | -                     | -                |
| Aprovisionamientos   | -                     | -                |
| Gastos de personal   | -                     | -                |
| Otros gastos de explotación  | -                     | -                |
| Amortización del Inmovilizado  | -                     | 401,08           |
| Deterioro y resultado por enajenación de inmovilizado                      | -                     |                  |
| Gastos financieros   | 9.444,60              | 29.678,78        |
| Variaciones de valor razonable en instrumentos financieros                 | -                     |                  |
| Diferencias de cambio  | -                     |                  |
| Deterioro y resultado por enajenaciones de instrumentos financieros        | -                     |                  |
| Impuestos sobre beneficios   | -                     |                  |
| <b>Subtotal gastos</b>   | <b>9.444,60</b>       | <b>30.079,86</b> |
| Adquisiciones de Inmovilizado (excepto Bienes Patrimonio Histórico)        | -                     | -                |
| Adquisiciones Bienes Patrimonio Histórico                                  | -                     | -                |
| Cancelación deuda no comercial   | -                     | -                |
| <b>Subtotal inversiones</b>  | <b>0,00</b>           | <b>0,00</b>      |
| <b>TOTAL RECURSOS EMPLEADOS</b>  | <b>9.444,60</b>       | <b>30.079,86</b> |



**E) Objetivos e indicadores de la realización de la actividad.**

No aplica

**Actividad 5: GESTION DE PROGRAMAS Y REDES**

**A) Identificación.**

|   |               |
|---|---------------|
| Denominación de la actividad                | REDES         |
| Tipo de actividad                           | Propia        |
| Identificación de la actividad por sectores | Investigación |
| Lugar de desarrollo de la actividad         | Cantabria     |

**Descripción detallada de la actividad prevista.**

La Fundación Torres Quevedo forma parte de distintas redes tanto nacionales como internacionales.

- Red Emprendia.** La FLTQ, está integrada en la Red Emprendia, Red Universitaria Iberoamericana de Incubación de empresas y cuyo objetivo es hacer de la tercera misión de la universidad un eje de actuación estratégico en España e Iberoamérica en el campo de la economía del conocimiento y el pensamiento.

A través de esta red se trata de dinamizar e incrementar la relación entre la universidad y la empresa y fomentar la cultura emprendedora.

En la Red Emprendia participan un total de 12 Universidades de España e Iberoamérica lo que permite el enriquecimiento mutuo, el intercambio de experiencias, investigaciones, así como la movilidad de los investigadores y docentes.
- Asociación de Parques Científicos y Tecnológicos (APTE).** La APTE una pieza clave del Sistema de Ciencia - Tecnología - Empresa de España. Sus miembros son parques científicos y tecnológicos que están ubicados en 17 comunidades autónomas diferentes. Cada día más, las empresas e instituciones que en ellos se ubican son el mejor referente del sistema de innovación español.

La diversidad de los promotores de estos parques (comunidades autónomas, ayuntamientos, universidades, empresas privadas y públicas) hacen que la APTE sea una red de la innovación que trabaja en red.

**B) Recursos humanos empleados en la actividad.**

| Tipo                               | Número   |           | Nº horas/año |           |
|------------------------------------|----------|-----------|--------------|-----------|
|                                    | Previsto | Realizado | Previsto     | Realizado |
| Personal asalariado                | 1        | 1         | 1.800        | 1.800     |
| Personal con contrato de servicios | -        | -         | -            | -         |
| Personal voluntario                | -        | -         | -            | -         |

**C) Beneficiarios o usuarios de la actividad.**

| Tipo               | Número   |               |
|--------------------|----------|---------------|
|                    | Previsto | Indeterminado |
| Personas físicas   |          | X             |
| Personas jurídicas |          | X             |

**D) Recursos económicos empleados en la actividad.**

| Gastos/Inversiones   | Gestión Convenios I+D |                  |
|--|-----------------------|------------------|
|  | Previsto              | Realizado        |
| Gastos por ayudas y otros  | -                     | 0,00             |
| a) Ayudas monetarias   | -                     | -                |
| b) Ayudas no monetarias  | -                     | -                |
| c) Gastos por colaboraciones y órganos de gobierno                         | -                     | -                |
| Variación de existencias de productos terminados y en curso de fabricación | -                     | -                |
| Aprovisionamientos   | 174,16                | 252,90           |
| Gastos de personal   | 34.929,71             | 34.709,59        |
| Otros gastos de explotación  | 8.687,54              | 6.580,34         |
| Amortización del Inmovilizado  | -                     | -                |
| Deterioro y resultado por enajenación de inmovilizado                      | -                     | -                |
| Gastos financieros   | -                     | -                |
| Variaciones de valor razonable en instrumentos financieros                 | -                     | -                |
| Diferencias de cambio  | -                     | -                |
| Deterioro y resultado por enajenaciones de instrumentos financieros        | -                     | -                |
| Impuestos sobre beneficios   | -                     | -                |
| <b>Subtotal gastos</b>   | <b>43.791,41</b>      | <b>41.542,83</b> |
| Adquisiciones de Inmovilizado (excepto Bienes Patrimonio Histórico)        | -                     | -                |
| Adquisiciones Bienes Patrimonio Histórico                                  | -                     | -                |
| Cancelación deuda no comercial   | -                     | -                |
| <b>Subtotal inversiones</b>  | <b>0,00</b>           | <b>0,00</b>      |
| <b>TOTAL RECURSOS EMPLEADOS</b>  | <b>43.791,41</b>      | <b>41.542,83</b> |

**E) Objetivos e indicadores de la realización de la actividad.**

No aplica

**Actividad 6: AREA DE GESTIÓN DE CONGRESOS, ENCUNTROS, SEMINARIOS, JORNADAS Y CURSOS**

**A) Identificación.**

|   |               |
|---|---------------|
| Denominación de la actividad                | CONGRESOS     |
| Tipo de actividad                           | Propia        |
| Identificación de la actividad por sectores | Investigación |
| Lugar de desarrollo de la actividad         | Cantabria     |

**Descripción detallada de la actividad prevista.**

Una de las funciones de la FLTQ es actuar de soporte a los Grupos de I+D de la Universidad de Cantabria que lo demanden en la gestión de congresos científicos en el ámbito Universitario.

Como consecuencia de esta gestión, todos los trámites relacionados con dichos congresos generan unos ingresos y gastos que deben de ser incorporados al resultado de la FLTQ.



**B) Recursos humanos empleados en la actividad.**

| Tipo                               | Número   |           | N° horas/año |           |
|------------------------------------|----------|-----------|--------------|-----------|
|                                    | Previsto | Realizado | Previsto     | Realizado |
| Personal asalariado                | 2        | 2         | 3.600        | 3.600     |
| Personal con contrato de servicios |          |           |              |           |
| Personal voluntario                |          |           |              |           |

**C) Beneficiarios o usuarios de la actividad.**

| Tipo               | Número        |           |
|--------------------|---------------|-----------|
|                    | Previsto      | Realizado |
| Personas físicas   | 863 Inscritos |           |
| Personas jurídicas | -             | -         |

**D) Recursos económicos empleados en la actividad**

| Gastos/Inversiones   | Gestión Convenios IFD |                 |
|--|-----------------------|-----------------|
|  | Previsto              | Realizado       |
| Gastos por ayudas y otros  | -                     | 0,00            |
| a) Ayudas monetarias   | -                     | -               |
| b) Ayudas no monetarias  | -                     | -               |
| c) Gastos por colaboraciones y órganos de gobierno                         | -                     | -               |
| Variación de existencias de productos terminados y en curso de fabricación | -                     | -               |
| Aprovisionamientos   | 174,16                | 338,73          |
| Gastos de personal   | 46.778,47             | 23.375,51       |
| Otros gastos de explotación  | 3.320,70              | -15.433,88      |
| Amortización del Inmovilizado  | -                     | -               |
| Deterioro y resultado por enajenación de inmovilizado                      | -                     | -               |
| Gastos financieros   | -                     | -               |
| Variaciones de valor razonable en instrumentos financieros                 | -                     | -               |
| Diferencias de cambio  | -                     | -               |
| Deterioro y resultado por enajenaciones de instrumentos financieros        | -                     | -               |
| Impuestos sobre beneficios   | -                     | -               |
| <b>Subtotal gastos</b>   | <b>50.273,33</b>      | <b>8.280,36</b> |
| Adquisiciones de Inmovilizado (excepto Bienes Patrimonio Histórico)        | -                     | -               |
| Adquisiciones Bienes Patrimonio Histórico                                  | -                     | -               |
| Cancelación deuda no comercial   | -                     | -               |
| <b>Subtotal inversiones</b>  | <b>0,00</b>           | <b>0,00</b>     |
| <b>TOTAL RECURSOS EMPLEADOS</b>  | <b>50.273,33</b>      | <b>8.280,36</b> |



**E) Objetivos e indicadores de la realización de la actividad.**

| Objetivo            | Indicador              | Cuantificación |           |
|---------------------|------------------------|----------------|-----------|
|                     |                        | Previsto       | Realizado |
| Facturación         | Ingresos Inscripciones | 32.296,01      | 17.863,64 |
| Congresos Celebrado | Numero de Congresos    | 8              | 7         |
| Jornadas Celebradas | Número de Jornadas     | 5              | 4         |

**Actividad 7: SERVICIO CARACTERIZACIÓN DE MATERIALES**

**A) Identificación.**

|   |               |
|---|---------------|
| Denominación de la actividad                | SERCAMAT      |
| Tipo de actividad                           | Propia        |
| Identificación de la actividad por sectores | Investigación |
| Lugar de desarrollo de la actividad         | Cantabria     |

**Descripción detallada de la actividad prevista.**

El Servicio de Caracterización de Materiales (SERCAMAT), inaugurado en julio de 2004, cuenta con equipamiento de última generación capaz de llevar a cabo la caracterización físico-química y estructural de cualquier tipo de material. De esta manera los equipos que componen el Servicio permiten realizar un control de calidad exhaustivo tanto de materias primas como de producto terminado.

El objetivo principal del SERCAMAT es el de colaborar con empresas, grupos de investigación de la Universidad y otros Centros de Investigación en el desarrollo de actividades de I+D+i tanto de carácter básico como aplicado.

**B) Recursos humanos empleados en la actividad.**

| Tipo                               | Número   |           | Nº horas/año |           |
|------------------------------------|----------|-----------|--------------|-----------|
|                                    | Previsto | Realizado | Previsto     | Realizado |
| Personal asalariado                |          |           |              |           |
| Personal con contrato de servicios |          |           |              |           |
| Personal voluntario                |          |           |              |           |

**C) Beneficiarios o usuarios de la actividad.**

| Tipo               | Número   |           |
|--------------------|----------|-----------|
|                    | Previsto | Realizado |
| Personas físicas   | -        | -         |
| Personas jurídicas | 25       | 26        |
| c) Empresas        | 20       | 18        |
| d) Grupos I+D      | 5        | 8         |



D) Recursos económicos empleados en la actividad.

ROAC/050188  
 TORRES QUEVEDO CAMPOS & ADRIANES, S.L.P.

| Gastos/Inversiones   | Convenios I+D    |                  |
|--|------------------|------------------|
|  | Previsto         | Realizado        |
| Gastos por ayudas y otros  | -                | 0,00             |
| a) Ayudas monetarias   | -                | -                |
| b) Ayudas no monetarias  | -                | -                |
| c) Gastos por colaboraciones y órganos de gobierno                         | -                | -                |
| Variación de existencias de productos terminados y en curso de fabricación | -                | -                |
| Aprovisionamientos   | 3.187,08         | 5.986,82         |
| Gastos de personal   | 7.500,38         | 7.744,40         |
| Otros gastos de explotación  | 19.660,35        | 28.022,51        |
| Amortización del Inmovilizado  | -                | -                |
| Deterioro y resultado por enajenación de inmovilizado                      | -                | -                |
| Gastos financieros   | -                | -                |
| Variaciones de valor razonable en instrumentos financieros                 | -                | -                |
| Diferencias de cambio  | -                | -                |
| Deterioro y resultado por enajenaciones de instrumentos financieros        | -                | -                |
| Impuestos sobre beneficios   | -                | -                |
| <b>Subtotal gastos</b>   | <b>30.347,81</b> | <b>41.753,73</b> |
| Adquisiciones de Inmovilizado (excepto Bienes Patrimonio Histórico)        | -                | -                |
| Adquisiciones Bienes Patrimonio Histórico                                  | -                | -                |
| Cancelación deuda no comercial   | -                | -                |
| <b>Subtotal inversiones</b>  | <b>0,00</b>      | <b>0,00</b>      |
| <b>TOTAL RECURSOS EMPLEADOS</b>  | <b>30.347,81</b> | <b>41.753,73</b> |

E) Objetivos e indicadores de la realización de la actividad.

| Objetivo      | Indicador                         | Cuantificación |           |
|---------------|-----------------------------------|----------------|-----------|
|               |                                   | Previsto       | Realizado |
| Ingresos      | Facturación Clientes              | 30.000         | 42.324,19 |
| Ingresos      | Facturación Convenios             | 4.000          | -         |
| Clientes      | Número de Empresas Clientes       | 20             | 18        |
| Clientes      | Número Grupos UC clientes         | 5              | 8         |
| Proyectos I+D | Número Proyecto I+D con grupos UC | 1              | 0         |
| Proyectos I+D | Convenios con Empresas            | 3              | 1         |

I. Recursos Económicos Totales Empleados por la Fundación

| Gastos/Inversiones   | Proyectos I+D    | Convenios I+D       |                       |                     | Gestión Parques Tecnológicos | Gestión Redes   | Congresos        | SENGAMAT            | TOTAL ACTIVIDAD |
|--|------------------|---------------------|-----------------------|---------------------|------------------------------|-----------------|------------------|---------------------|-----------------|
|  |                  | Convenios I+D       | Proyectos Propios I+D | Cursos y Conv. Esos |                              |                 |                  |                     |                 |
| Gastos por ayudas y otros  | 0,00             | 123,46              | 0,00                  | 0,00                | 0,00                         | 0,00            | 0,00             | 123,46              |                 |
| a) Ayudas monetarias   | -                | 123,46              | -                     | -                   | -                            | -               | -                | 123,46              |                 |
| b) Ayudas no monetarias  | -                | -                   | -                     | -                   | -                            | -               | -                | 0,00                |                 |
| c) Gastos por colaboraciones y órganos de gobierno                         | -                | -                   | -                     | -                   | -                            | -               | -                | 0,00                |                 |
| Variación de existencias de productos terminados y en curso de fabricación | -                | -111.861,58         | -                     | -                   | -                            | -               | -                | -111.861,58         |                 |
| Aprovisionamientos   | 1.138,03         | 610.581,44          | 14.108,74             | 5.479,38            | 10.183,48                    | 338,73          | 5.986,82         | 648.069,52          |                 |
| Gastos de personal   | 178.784,44       | 717.727,00          | 149.490,41            | 14.280,12           | 72.903,19                    | 23.375,51       | 7.744,40         | 1.199.014,66        |                 |
| Otros gastos de explotación  | -171.348,80      | 711.083,25          | 18.886,53             | 130.801,99          | 111.030,15                   | -15.433,88      | 28.022,51        | 819.622,09          |                 |
| Amortización del Inmovilizado  | 884,11           | 9.249,41            | 188.956,99            | 2.448,14            | 56,76                        | -               | -                | 201.996,49          |                 |
| Deterioro y resultado por enajenación de inmovilizado                      | -                | -                   | -                     | -                   | -                            | -               | -                | 0,00                |                 |
| Gastos financieros   | 2.434,92         | 201,77              | 22,80                 | -                   | 29.678,78                    | -               | -                | 32.338,27           |                 |
| Variaciones de valor razonable en instrumentos financieros                 | -                | -                   | -                     | -                   | -                            | -               | -                | 0,00                |                 |
| Diferencias de cambio  | -                | -                   | -                     | -                   | -                            | -               | -                | 0,00                |                 |
| Deterioro y resultado por enajenaciones de instrumentos financieros        | -                | -                   | -                     | -                   | -                            | -               | -                | 0,00                |                 |
| Impuestos sobre beneficios   | -                | -                   | -                     | -                   | -                            | -               | -                | 0,00                |                 |
| <b>Subtotal gastos</b>   | <b>11.892,70</b> | <b>1.937.104,75</b> | <b>371.465,47</b>     | <b>153.009,63</b>   | <b>194.173,58</b>            | <b>8.280,36</b> | <b>41.753,73</b> | <b>2.789.302,91</b> |                 |
| Adquisiciones de Inmovilizado (excepto Bienes Patrimonio Histórico)        | -                | 9.555,67            | 5.289,00              | 2.448,14            | -                            | -               | -                | 17.292,81           |                 |
| Adquisiciones Bienes Patrimonio Histórico                                  | -                | -                   | -                     | -                   | -                            | -               | -                | 0,00                |                 |
| Cancelación deuda no comercial   | -                | -                   | -                     | -                   | -                            | -               | -                | 0,00                |                 |
| <b>Subtotal inversiones</b>  | <b>0,00</b>      | <b>9.555,67</b>     | <b>5.289,00</b>       | <b>2.448,14</b>     | <b>0,00</b>                  | <b>0,00</b>     | <b>0,00</b>      | <b>17.292,81</b>    |                 |
| <b>TOTAL RECURSOS EMPLEADOS</b>  | <b>11.892,70</b> | <b>1.946.660,42</b> | <b>376.754,47</b>     | <b>155.457,77</b>   | <b>194.173,58</b>            | <b>8.280,36</b> | <b>41.753,73</b> | <b>2.806.595,72</b> |                 |



II. Recursos Económicos Totales Obtenidos por la Fundación

A) Ingresos obtenidos por la Fundación

| INGRESOS  | Previsto            | Realizado           |
|---|---------------------|---------------------|
| Rentas y otros ingresos derivados del patrimonio              | -                   | -                   |
| Ventas y prestaciones de servicios de las actividades propias | 2.396.327,37        | 2.153.141,33        |
| Ingresos ordinarios de las actividades mercantiles            | -                   | -                   |
| Subvenciones del sector público                               | -                   | -                   |
| Aportaciones privadas   | 28.742,00           | 37.975,00           |
| Otros tipos de ingresos                                       | 412.031,06          | 218.822,46          |
| <b>TOTAL INGRESOS PREVISTOS</b>                               | <b>2.837.100,43</b> | <b>2.409.938,79</b> |

ENRIQUE CAMPOS & AUDITORES S.L.P.  
R.O.C. P. 50188

**24.2 Aplicación de elementos patrimoniales a fines propios**

1. Grado de Cumplimiento del destino de rentas e ingresos

(Véase siguiente página)

Ejercicio 2017

Tabla 1: Determinación Base de Cálculo

|              |                    |                  |                     |                     |             |             |                     |                     |               |
|--------------|--------------------|------------------|---------------------|---------------------|-------------|-------------|---------------------|---------------------|---------------|
| <b>2.004</b> | 213.095,00         |                  |                     |                     |             |             | 290.717,00          | 203.502,00          | 70,03%        |
| <b>2.005</b> | 215.901,00         |                  |                     |                     |             |             | 523.000,00          | 366.100,00          | 70,03%        |
| <b>2.006</b> | 450.888,00         |                  |                     |                     |             |             | 986.163,00          | 690.314,10          | 70,03%        |
| <b>2.007</b> | 336.384,00         | 6.285,00         | 523.323,00          | 529.608,00          | 0,00        | 0,00        | 865.992,00          | 606.194,40          | 70,03%        |
| <b>2.008</b> | 246.055,06         | 6.989,05         | 582.271,87          | 589.260,92          | 0,00        | 0,00        | 835.315,98          | 584.721,19          | 70,03%        |
| <b>2.009</b> | 31.876,92          | 13.366,62        | 597.532,29          | 610.898,91          | 0,00        | 0,00        | 642.775,83          | 449.943,08          | 70,03%        |
| <b>2.010</b> | 13.786,62          | 2.817,20         | 626.469,26          | 629.286,46          | 0,00        | 0,00        | 643.073,08          | 450.151,16          | 70,03%        |
| <b>2.011</b> | 28.625,27          | 12.489,19        | 532.050,13          | 544.539,32          | 0,00        | 0,00        | 573.164,59          | 401.215,21          | 70,03%        |
| <b>2.012</b> | 17.342,20          | 3.713,59         | 529.409,17          | 533.122,76          | 0,00        | 0,00        | 550.464,96          | 385.325,47          | 70,03%        |
| <b>2.013</b> | -466.544,58        | 1.208,92         | 283.348,77          | 284.557,69          | 0,00        | 0,00        | -181.986,89         | 0,00                | 70,03%        |
| <b>2.014</b> | -521.511,06        | 1.680,60         | 396.795,57          | 398.476,17          | 0,00        | 0,00        | -123.034,89         | 0,00                | 70,03%        |
| <b>2.015</b> | -495.089,43        | 1.015,70         | 380.555,71          | 381.571,41          | 0,00        | 0,00        | -113.518,02         | 0,00                | 70,03%        |
| <b>2.016</b> | -379.364,12        | 5.289,00         | 401.177,76          | 406.466,76          | 0,00        | 0,00        | 27.102,64           | 18.971,85           | 70,03%        |
| <b>2.017</b> | -612.835,66        | 19.677,99        | 696.879,89          | 716.557,88          | 0,00        | 0,00        | 103.722,22          | 72.605,55           | 70,03%        |
| <b>TOTAL</b> | <b>-921.390,78</b> | <b>74.532,86</b> | <b>5.549.813,42</b> | <b>5.624.346,28</b> | <b>0,00</b> | <b>0,00</b> | <b>5.622.951,50</b> | <b>4.229.044,01</b> | <b>75,21%</b> |




Tabla 2: Aplicación recursos a Fines Fundacionales

|              |                     |                     |                     |                  |                     |                |               |                   |                   |                   |                   |                   |                   |                   |                   |                  |             |             |             |                     |               |
|--------------|---------------------|---------------------|---------------------|------------------|---------------------|----------------|---------------|-------------------|-------------------|-------------------|-------------------|-------------------|-------------------|-------------------|-------------------|------------------|-------------|-------------|-------------|---------------------|---------------|
| 2007         | 865.992,00          | 606.194,40          | 380.826,00          | 6.285,00         | 387.111,00          | 44,70%         | -942.736,50   | 84.549,24         | 521.645,16        |                   |                   |                   |                   |                   |                   |                  |             |             |             | 606.194,40          | 70,00%        |
| 2008         | 835.315,98          | 584.721,19          | 414.102,29          | 6.989,05         | 421.091,34          | 50,41%         | -1.106.366,35 |                   | 8.130,82          | 566.819,93        | 9.770,44          |                   |                   |                   |                   |                  |             |             |             | 584.721,19          | 70,00%        |
| 2009         | 642.775,83          | 449.943,08          | 516.409,36          | 13.366,62        | 529.775,98          | 82,42%         | -1.026.533,45 |                   |                   |                   | 449.943,08        |                   |                   |                   |                   |                  |             |             |             | 449.943,08          | 70,00%        |
| 2010         | 643.073,08          | 450.151,16          | 564.002,73          | 2.817,20         | 566.819,93          | 88,14%         | -909.864,67   |                   |                   |                   | 26.952,88         | 423.198,28        |                   |                   |                   |                  |             |             |             | 450.151,16          | 70,00%        |
| 2011         | 573.164,59          | 401.215,21          | 474.177,21          | 12.489,19        | 486.666,40          | 84,91%         | -824.413,49   |                   |                   |                   |                   |                   | 245.792,02        | 106.461,86        |                   |                  |             |             |             | 401.215,21          | 70,00%        |
| 2012         | 550.464,96          | 385.325,47          | 468.446,02          | 3.713,59         | 472.159,61          | 85,77%         | -737.579,35   |                   |                   |                   |                   |                   |                   | 253.248,64        | 132.076,83        |                  |             |             |             | 385.325,47          | 70,00%        |
| 2013         | -181.986,89         | 0,00                | 244.583,10          | 1.208,92         | 245.792,02          | -135,06%       | -491.787,33   |                   |                   |                   |                   |                   |                   |                   | 215.620,31        |                  |             |             |             | 215.620,31          | 0,00%         |
| 2014         | -123.034,89         | 0,00                | 358.029,90          | 1.680,60         | 359.710,50          | -292,36%       | -132.076,83   |                   |                   |                   |                   |                   |                   |                   |                   |                  |             |             |             | 0,00                | 0,00%         |
| 2015         | -113.518,02         | 0,00                | 346.681,44          | 1.015,70         | 347.697,14          | -306,29%       | 215.620,31    |                   |                   |                   |                   |                   |                   |                   |                   |                  |             |             |             | 0,00                | 0,00%         |
| 2016         | 27.102,64           | 18.971,85           | 371.465,47          | 5.289,00         | 376.754,47          | 1390,10%       | 573.402,93    |                   |                   |                   |                   |                   |                   |                   |                   |                  |             |             |             | 14.874,06           | 54,88%        |
| 2017         | 103.722,22          | 72.605,55           | 698.879,89          | 18.414,37        | 715.294,26          | 689,62%        | 1.216.091,64  |                   |                   |                   |                   |                   |                   |                   |                   |                  |             |             |             | 0,00                | 0,00%         |
| <b>Total</b> | <b>5.332.234,50</b> | <b>4.025.542,01</b> | <b>4.835.603,41</b> | <b>73.269,24</b> | <b>5.755.036,65</b> | <b>107,87%</b> |               | <b>421.091,34</b> | <b>529.775,98</b> | <b>566.819,93</b> | <b>486.666,40</b> | <b>472.159,61</b> | <b>245.792,02</b> | <b>359.710,50</b> | <b>347.697,14</b> | <b>14.874,06</b> | <b>0,00</b> | <b>0,00</b> | <b>0,00</b> | <b>4.149.584,92</b> | <b>77,82%</b> |



Ejercicio 2016

Tabla 1: Determinación Base de Cálculo

|              |                    |                  |                     |                     |             |             |                     |                     |               |
|--------------|--------------------|------------------|---------------------|---------------------|-------------|-------------|---------------------|---------------------|---------------|
| 2.004        | 213.095,00         |                  |                     |                     |             |             | 290.717,00          | 203.502,00          | 70,00%        |
| 2.005        | 215.901,00         |                  |                     |                     |             |             | 523.000,00          | 366.100,00          | 70,00%        |
| 2.006        | 450.888,00         |                  |                     |                     |             |             | 986.163,00          | 690.314,10          | 70,00%        |
| 2.007        | 336.384,00         | 6.285,00         | 523.323,00          | 529.608,00          | 0,00        | 0,00        | 865.992,00          | 606.194,40          | 70,00%        |
| 2.008        | 246.055,06         | 6.989,05         | 582.271,87          | 589.260,92          | 0,00        | 0,00        | 835.315,98          | 584.721,19          | 70,00%        |
| 2.009        | 31.876,92          | 13.366,62        | 597.532,29          | 610.898,91          | 0,00        | 0,00        | 642.775,83          | 449.943,08          | 70,00%        |
| 2.010        | 13.786,62          | 2.817,20         | 626.469,26          | 629.286,46          | 0,00        | 0,00        | 643.073,08          | 450.151,16          | 70,00%        |
| 2.011        | 28.625,27          | 12.489,19        | 532.050,13          | 544.539,32          | 0,00        | 0,00        | 573.164,59          | 401.215,21          | 70,00%        |
| 2.012        | 17.342,20          | 3.713,59         | 529.409,17          | 533.122,76          | 0,00        | 0,00        | 550.464,96          | 385.325,47          | 70,00%        |
| 2.013        | -466.544,58        | 1.208,92         | 283.348,77          | 284.557,69          | 0,00        | 0,00        | -181.986,89         | 0,00                | 70,00%        |
| 2.014        | -521.511,06        | 1.680,60         | 396.795,57          | 398.476,17          | 0,00        | 0,00        | -123.034,89         | 0,00                | 70,00%        |
| 2.015        | -495.089,43        | 1.015,70         | 380.555,71          | 381.571,41          | 0,00        | 0,00        | -113.518,02         | 0,00                | 70,00%        |
| 2.016        | -379.364,12        | 5.289,00         | 401.177,76          | 406.466,76          | 0,00        | 0,00        | 27.102,64           | 18.971,85           | 70,00%        |
| <b>TOTAL</b> | <b>-308.555,12</b> | <b>54.854,87</b> | <b>4.852.933,53</b> | <b>4.907.788,40</b> | <b>0,00</b> | <b>0,00</b> | <b>5.519.229,28</b> | <b>4.156.438,46</b> | <b>75,31%</b> |







2. Recursos aplicados en el ejercicio:

Ejercicio 2017



|   | Importe               |   |              | Total               |
|---|-----------------------|---|--------------|---------------------|
| <b>1.Gastos en cumplimiento de fines (*)</b>  |                       |   |              | <b>2.754.954,21</b> |
|   | <b>Fondos propios</b> | <b>Subvenciones, donaciones y legados</b> | <b>Deuda</b> |                     |
| <b>2.Inversiones en cumplimiento de fines</b>   |                       |   |              | <b>18.414,37</b>    |
| 2.1 Realizadas en el ejercicio  | 18.414,37             |   |              | 18.414,37           |
| 2.2 Procedentes de ejercicios anteriores  |                       | -   | -            | -                   |
| a) Deudas canceladas en el ejercicio incurridas en ejercicios anteriores                            |                       |   | -            |                     |
| b) Imputación de subvenciones, donaciones y legados de capital procedentes de ejercicios anteriores |                       | -   | -            |                     |
| <b>Total</b>  |                       |   |              | <b>2.773.368,58</b> |

(\*) Recursos económicos totales empleados por la Fundación: gastos, excepto las dotaciones a las amortizaciones y provisiones.

Ejercicio 2016

|   | Importe               |   |              | Total               |
|---|-----------------------|---|--------------|---------------------|
| <b>1.Gastos en cumplimiento de fines (*)</b>  |                       |   |              | <b>2.694.164,84</b> |
|   | <b>Fondos propios</b> | <b>Subvenciones, donaciones y legados</b> | <b>Deuda</b> |                     |
| <b>2.Inversiones en cumplimiento de fines</b>   |                       |   |              | <b>17.292,81</b>    |
| 2.1 Realizadas en el ejercicio  | 17.292,81             |   |              | 17.292,81           |
| 2.2 Procedentes de ejercicios anteriores  |                       | -   | -            | -                   |
| a) Deudas canceladas en el ejercicio incurridas en ejercicios anteriores                            |                       |   | -            |                     |
| b) Imputación de subvenciones, donaciones y legados de capital procedentes de ejercicios anteriores |                       | -   | -            |                     |
| <b>Total</b>  |                       |   |              | <b>2.711.457,65</b> |

(\*) Recursos económicos totales empleados por la Fundación: gastos, excepto las dotaciones a las amortizaciones y provisiones.

### **24.3 Gastos de administración**

La Fundación no ha incurrido en los gastos de administración tal y como se encuentran definidos en el art. 25.3 de la Ley 30/1994, ya que no tienen gastos directamente ocasionados a los Órganos de Gobierno por la administración de los bienes y derechos que integran el patrimonio de la Fundación y de los que los Patronos tienen derecho a resarcirse de acuerdo a lo regulado en el art. 13.6 de la misma Ley.

### **Nota 25. Activos no corrientes mantenidos para la venta y operaciones interrumpidas**

La Fundación no dispone de activos que deban ser calificados de activos no corrientes mantenidos para la venta ni ha realizado operaciones que deban ser clasificadas como interrumpidas ni en el ejercicio ni en el ejercicio anterior.

### **Nota 26. Hechos posteriores al cierre**

Como se detalla en la nota 13 se iniciaron en el ejercicio 2014 los trámites pertinentes para la transformación de la Fundación Leonardo Torres Quevedo en Fundación del Sector Público.

En la actualidad se está a la espera de la aprobación de la transformación jurídica por parte del Gobierno de Cantabria.


Con fecha 13 de febrero de 2018, mediante Oficio de la Consejería de Presidencia y Justicia del Gobierno de Cantabria, se comunicó la Resolución de depósito en el Registro del Protectorado de Fundaciones del Gobierno de Cantabria, del Plan de Actuación del Ejercicio 2018 de la Fundación Leonardo Torres Quevedo para la promoción de la investigación tecnológica en la Universidad de Cantabria, una vez comprobada la adecuación formal a la normativa vigente de los documentos examinados conforme establece el artículo 24 del R.D. 1337/2005, de 11 de noviembre, de Reglamento de Fundaciones.

Con fecha 27 de febrero de 2018, mediante Oficio de fecha 19 de febrero de 2018, se comunicó la inscripción de los actos relativos a los Acuerdos tomados por el Patronato de la Fundación Leonardo Torres Quevedo para la promoción de la investigación tecnológica en la Universidad de Cantabria, en la reunión celebrada el 4 de diciembre de 2017, de revocación de poderes y cese de miembro de órgano estatutario y del correspondiente apoderamiento general del Patronato y nombramiento de miembro de órgano estatutario, que a continuación se detallan.

Con fecha 12 de marzo de 2018, mediante Oficio de fecha 28 de febrero de 2018, del Registro de Fundaciones de la Consejería de Presidencia y Justicia del Gobierno de Cantabria, se comunicó la inscripción del cese del Patrono Electivo Don Víctor Gijón Peñas, en virtud del artículo 18.2 h, de la Ley 50/2002, de Fundaciones, con fecha efectiva de cese de 29 de septiembre de 2017.

Con fecha 14 de marzo de 2018 se solicitó la inscripción del nombramiento y aceptación del cargo de Patrono Electivo con vinculación a cargo de la Fundación Leonardo Torres Quevedo para la Promoción de la Investigación Tecnológica en la Universidad de Cantabria, en virtud del artículo 14.4 de los

Estatutos de la Fundación 18.2.h, de la Ley 50/2002, de Fundaciones, de Doña Iciar Amorrrortu Arrese, Directora de SODERCAN, S.A.. Dicha solicitud fue acompañada de la aceptación expresa del cargo de Patrono de fecha 11 de enero de 2018, con firma legitimada por el Notario de Santander Don Íñigo Giron Sierra con fecha 24 de enero de 2018.



No se ha producido ningún hecho relevante más que convenga relatar a efectos de una mejor comprensión de la evolución de los estados financieros de la Fundación.

**Nota 27. Operaciones con partes vinculadas**

Entidades vinculadas:

La Fundación califica como entidad vinculada a la Universidad de Cantabria.

El detalle de las operaciones realizadas con entidades vinculadas al cierre del ejercicio es el siguiente:

|  | Euros             |                   |
|--|-------------------|-------------------|
|  | 2017              | 2016              |
| <b>Ingresos</b>                            | <b>12.869,25</b>  | <b>20.606,05</b>  |
| Ingresos Servicios Prestados CDTUC         | 4.111,25          | 8.116,78          |
| Ingresos Servicios Prestados Convenios I+D | 348,00            | 10.315,25         |
| Ingresos Cuotas Inscripción Congresos      | 8.410,00          | 2.174,02          |
| <b>Gastos</b>                              | <b>634.492,29</b> | <b>787.187,25</b> |
| Ayudas (Becarios)                          | 0,00              | 0,00              |
| Trabajos realizados por otras empresas     | 325.316,36        | 531.872,49        |
| Servicios exteriores                       | 175.205,85        | 145.729,73        |
| Servicios Universitarios                   | 133.970,08        | 109.585,03        |

Al 31 de diciembre los saldos en entidades vinculadas son los siguientes:

|  | Activo            |                   |
|--|-------------------|-------------------|
|  | 2017              | 2016              |
| <b>Deudores comerciales y otras cuentas a cobrar</b>   | <b>8.470,00</b>   | <b>0,00</b>       |
| Cliente Empresas de Grupo y asociadas                  | 8.470,00          | 0,00              |
|  | Pasivo            |                   |
| <b>Acreeedores comerciales y otras cuentas a pagar</b> | <b>453.900,84</b> | <b>400.499,41</b> |
| Proveedores empresas de grupo y asociadas              | 453.900,84        | 400.499,41        |

Órganos de gobierno:

Ni durante el ejercicio económico a que se refiere esta Memoria, ni en el anterior, ha sido satisfecho importe alguno a los Patronos. El Personal de alta dirección ha recibido durante el ejercicio 2017 en concepto de sueldo 60.398,30 €, y en el ejercicio 2016 50.807,94 €.

Durante el ejercicio económico no se han concedido anticipos ni créditos a los miembros del Patronato ni tampoco figuran en el Balance al cierre de ejercicio estos conceptos procedentes de ejercicios anteriores.

No ha habido obligaciones asumidas por cuenta de los miembros del Patronato a título de garantía en el ejercicio 2017 ni en el 2016.

La Entidad no tiene contraídas ningún tipo de obligaciones en materia de Pensiones y Seguros de vida respecto de los miembros antiguos y actuales del Patronato.

No se han llevado a cabo operaciones que impliquen la existencia de algún tipo de garantía a cargo de la Fundación a favor de los Patronos.

**Nota 28. Otra información**

1. Cambios en órganos de gobierno, dirección y representación:

En la reunión del Patronato de la Fundación Leonardo Torres Quevedo para la Promoción de la Investigación Tecnológica en la Universidad de Cantabria del Lunes de 4 de diciembre de 2017, el Director Gerente de la Fundación Don José María Asón Toca, presentó su renuncia al cargo de Director Gerente. El Patronato de la Fundación Leonardo Torres Quevedo para la Promoción de la Investigación Tecnológica en la Universidad de Cantabria aceptó la renuncia de Don José María Asón Toca del cargo de Director Gerente de la Fundación y, acordó por unanimidad, la revocación de los poderes otorgados a Don José María Asón Toca en la reunión del Patronato de 25 de junio de 2013 y elevados a escritura pública ante el Notario de Santander Don Fernando Arroyo del Corral, con Número de Protocolo 1445/2013, de fecha 29 de Julio de 2013.

El Patronato, a propuesta del Presidente, acordó designar por unanimidad, Director Gerente de la Fundación Leonardo Torres Quevedo para la Promoción de la Investigación Tecnológica en la Universidad de Cantabria, al Profesor Don Luigi Dell'Olio con NIE X4697958R, mayor de edad, vecino de Santander y, de acuerdo con el Artículo 20 de los Estatutos de la Fundación, con competencias y facultades de dirección, representación, administración y disposición. Dicho apoderamiento fue elevado a escritura Pública de fecha 11 de diciembre de 2017, ante el Notario de Santander Íñigo Girón Sierra, con Número de Protocolo 2.638. Dichos poderes, que podrá ejercer solidariamente, no podrán incurrir en los supuestos de las funciones indelegables del Patronato, recogidas en el Artículo 16 de la Ley 50/2002, de 26 de diciembre de Fundaciones.

La composición del Patronato de la Fundación Leonardo Torres Quevedo a fecha 31 de diciembre de 2017 es la siguiente:



**Patronos Natos:**

- Don Ángel Pazos Carro, Presidente de la Fundación y Rector Magnífico de la Universidad de Cantabria.
- Don Javier León Serrano, Vicepresidente Fundación y Vicerrector de Investigación y Transferencia del Conocimiento de la UC.
- Don José Luis Zárate Bengoechea, Presidente del Consejo Social de la UC.
- Don Enrique Alonso Díaz, Gerente de la UC.
- Don José Luis Moura Berodia, Director de la ETSI de Caminos, Canales y Puertos.
- Don Francisco Javier Azcondo Sanchez, Director de la ETSI Industriales y de Telecomunicación.
- Don Jesús Ángel Solórzano Telechea, Decano de la Facultad de Filosofía y Letras de la UC.

**Patrono Vitalicio:**

- Don Carlos Torres-Quevedo López Bosch.

**Patronos Electivos:**

- Don Pedro Díaz Simal, miembro de la Junta Rectora del Colegio Oficial de Ingenieros de Caminos, Canales y Puertos, demarcación de Cantabria.
- Don Eduardo González-Mesones Calderón, Presidente de ENSA.
- D. Jaime González López, Patrono Electivo, Presidente Autoridad Portuaria de Santander
- D. Íciar Amorrortu Arrese, Patrono Electivo, Directora General de la Sociedad para el Desarrollo Regional de Cantabria, S. A. (SODERCAN, S. A.), pendiente de aceptación y comunicación al Registro del Protectorado de Fundaciones del Gobierno de Cantabria

A fecha 31 de diciembre de 2017, de cierre de las Cuentas, se encuentran pendientes de comunicación por parte del Protectorado de Fundaciones, Consejería de Presidencia y Justicia del Gobierno de Cantabria, la inscripción del registro de los ceses, nombramientos y aceptación de los Patronos y la aceptación de los cargos del Patronato.

Ver nota 26.

2. Número promedio de empleados por categoría y número de empleados al cierre:

**Ejercicio 2017 Plantilla Media.**

| <b>Categoría</b>     | <b>Hombres</b> | <b>Mujeres</b> | <b>Número</b> | <b>Promedio</b> |
|----------------------|----------------|----------------|---------------|-----------------|
| Titulados Superiores | 21,00          | 17,00          | 38,00         | 77,55%          |
| Diplomados           | 4,00           | 2,00           | 6,00          | 12,25%          |
| Administrativos      | 3,00           | 0,00           | 3,00          | 6,12%           |
| F.P.                 | 2,00           | 0,00           | 2,00          | 4,08%           |
| Otros                | 0,00           | 0,00           | 0,00          | 0,00%           |
|                      | 30,00          | 19,00          | 49,00         | 100,00%         |

**Ejercicio 2016 Plantilla Media.**

| Categoría            | Hombres | Mujeres | Número | Promedio |
|----------------------|---------|---------|--------|----------|
| Titulados Superiores | 18,83   | 10,25   | 29,08  | 68,29%   |
| Diplomados           | 2,00    | 3,00    | 5,00   | 11,74%   |
| Administrativos      | 1,00    | 3,00    | 4,00   | 9,39%    |
| F.P.                 | 2,00    | 0,00    | 2,00   | 4,70%    |
| Otros                | 2,50    | 0,00    | 2,50   | 5,87%    |
|                      | 26,33   | 16,25   | 42,58  | 100,00%  |

**Cierre número de empleados**

| Categoría            | Hombres |       | Mujeres |       | Total |       |
|----------------------|---------|-------|---------|-------|-------|-------|
|                      | 2017    | 2016  | 2017    | 2016  | 2017  | 2016  |
| Titulados Superiores | 21,00   | 19,00 | 17,00   | 11,00 | 38,00 | 30,00 |
| Diplomados           | 4,00    | 2,00  | 2,00    | 3,00  | 6,00  | 5,00  |
| Administrativos      | 3,00    | 1,00  | 0,00    | 3,00  | 3,00  | 4,00  |
| F.P.                 | 2,00    | 2,00  | 0,00    | 0,00  | 2,00  | 2,00  |
| Otros                | 0,00    | 2,00  | 0,00    | 0,00  | 0,00  | 2,00  |
|                      | 30,00   | 26,00 | 19,00   | 17,00 | 49,00 | 43,00 |


**3. Remuneración de auditores**

Los honorarios facturados en el presente ejercicio por los auditores de esta Entidad por la auditoría de cuentas anuales han sido de 7.246,00 euros y de 7.246,00 euros en el ejercicio anterior, no habiendo facturado honorarios por ningún otro concepto.

**4. Información anual del grado de cumplimiento del Código de Conducta de las entidades sin fines lucrativos para la realización de inversiones financieras temporales:**

Durante el ejercicio 2017, al que corresponden las cuentas anuales que se presentan, la Fundación ha realizado todas las inversiones financieras temporales que se encuentran reflejadas en dichas cuentas conforme al Código Ético de Inversiones aprobado por su patronato el 30 de julio de 2004, elaborado conforme a los principios y recomendaciones indicados en los Códigos de conducta aprobados en desarrollo de la disposición adicional tercera de la Ley 44/2002, de 22 de noviembre, de Medidas de Reforma del Sistema Financiero.



**Nota 29. Información segmentada****Ingresos de la entidad por la actividad propia**

El detalle de este epígrafe de la cuenta de resultados al 31 de diciembre de 2017 es el siguiente:

|                                       | Euros               |                     |
|---------------------------------------|---------------------|---------------------|
|                                       | 2017                | 2016                |
| Ingresos por convenios                | 2.011.832,90        | 1.758.633,00        |
| Otros ingresos de la actividad propia | 377.552,83          | 394.508,33          |
| Subvenciones, donaciones y legados    | 14.915,45           | 37.975,00           |
|                                       | <b>2.404.301,18</b> | <b>2.191.116,33</b> |

Las prestaciones de servicios de la Fundación en el ejercicio 2017 han ascendido a 2.389.385,73 euros y en el 2016 ascendieron a 2.153.141,33 euros, siendo su distribución por tipo de actividad y zonas geográficas la siguiente:

|   | Euros               |                     |
|---|---------------------|---------------------|
|   | 2017                | 2016                |
| <b>Ingresos por convenios</b>               | <b>2.011.832,90</b> | <b>1.758.633,00</b> |
| Convenios de Investigación Art. 83 LOU      | 2.011.832,90        | 1.758.633,00        |
| <b>Otros Ingresos Actividad Propia</b>      | <b>377.552,83</b>   | <b>394.508,33</b>   |
| Canon Cesión de Uso                         | 223.341,06          | 206.017,02          |
| Inscripciones Congresos y Jornadas Técnicas | 154.211,77          | 188.491,31          |
| <b>Subvenciones, Donaciones y legados</b>   | <b>14.915,45</b>    | <b>37.975,00</b>    |
|   | <b>2.404.301,80</b> | <b>2.191.116,33</b> |

**Ejercicio 2017**

|   | Nacional            | Intracomunitarias | Exportaciones     | Total               |
|---|---------------------|-------------------|-------------------|---------------------|
| <b>Ingresos por convenios</b>               | <b>1.404.665,30</b> | <b>87.504,65</b>  | <b>519.663,02</b> | <b>2.011.832,90</b> |
| Convenios de Investigación Art. 83 LOU      | 1.404.665,30        | 87.504,65         | 519.663,02        | 2.011.832,90        |
| <b>Otros Ingresos Actividad Propia</b>      | <b>377.552,83</b>   | <b>0,00</b>       | <b>0,00</b>       | <b>377.552,83</b>   |
| Canon Cesión de Uso                         | 223.341,06          | -                 | -                 | 223.341,06          |
| Inscripciones Congresos y Jornadas técnicas | 154.211,77          | -                 | -                 | 154.211,77          |
|   | <b>1.782.218,10</b> | <b>87.504,65</b>  | <b>519.663,02</b> | <b>2.389.385,70</b> |



Ejercicio 2016

ENRIQUE CAMPOS & AUDITORES, S.L.P.  
R.O.C. / P 50188

|   | Nacional            | Intracomunitarias | Exportaciones     | Total               |
|---|---------------------|-------------------|-------------------|---------------------|
| <b>Ingresos por convenios</b>               | <b>1.414.973,77</b> | <b>55.728,40</b>  | <b>287.930,83</b> | <b>1.758.633,00</b> |
| Convenios de Investigación Art. 83 LOU      | 1.414.973,77        | 55.728,40         | 287.930,83        | 1.758.633,00        |
| <b>Otros Ingresos Actividad Propia</b>      | <b>394.508,33</b>   | <b>0,00</b>       | <b>0,00</b>       | <b>394.508,33</b>   |
| Canon Cesión de Uso                         | 206.017,02          | -                 | -                 | 206.017,02          |
| Inscripciones Congresos y Jornadas técnicas | 188.491,31          | -                 | -                 | 188.491,31          |
|   | <b>1.809.482,10</b> | <b>55.728,40</b>  | <b>287.930,83</b> | <b>2.153.141,33</b> |

**Nota 30. Estado de Flujos de Efectivo**

|   | Notas | 2017               | 2016               |
|---|-------|--------------------|--------------------|
| <b>A) FLUJOS DE EFECTIVO DE LA ACTIVIDAD DE EXPLOTACIÓN</b>       |       |                    |                    |
| 1. Resultado del ejercicio antes de impuestos                     |       | -612.835,66        | -379.364,12        |
| 2. Ajustes del resultado  |       | 176.595,90         | 41.292,47          |
| a) Amortización del inmovilizado +                                |       | 203.345,99         | 201.996,49         |
| b) Correcciones valorativas por deterioro                         |       | -36.907,69         | -3.345,30          |
| g) Ingresos financieros (-)                                       |       | -3.227,90          | -4.382,20          |
| h) Gastos financieros +   |       | 23.248,64          | 30.065,55          |
| j) Variaciones del valor razonable instrumentos financieros.      |       | 3.637,11           | 2.272,72           |
| k) Otros ingresos y gastos  |       | -13.500,25         | -185.314,79        |
| <b>3. Cambios en el capital corriente</b>                         |       | <b>354.673,39</b>  | <b>229.723,58</b>  |
| a) Existencias  |       | 107.494,81         | -111.861,58        |
| b) Deudores y otras cuentas a cobrar                              |       | 120.705,04         | -186.646,97        |
| d) Acreedores y otras cuentas a pagar                             |       | 53.886,74          | 442.042,23         |
| e) Otros pasivos corrientes                                       |       | 72.336,80          | 86.189,90          |
| f) Otros activos y pasivos no corrientes (+/-)                    |       | 250,00             | 0,00               |
| <b>4. Otros flujos de efectivo de las actividades explotación</b> |       | <b>-20.020,74</b>  | <b>-25.683,35</b>  |
| a) Pagos de intereses (-)   |       | -23.248,64         | -30.065,55         |
| c) Cobros de intereses +  |       | 3.227,90           | 4.382,20           |
| <b>5. Flujos de efectivo de las actividades explotación</b>       |       | <b>-101.587,11</b> | <b>-134.031,42</b> |
| <b>B) FLUJOS DE EFECTIVO DE LAS ACTIVIDADES INVERSIÓN</b>         |       |                    |                    |
| 6. Pagos por inversiones (-)                                      |       | -23.062,02         | -17.292,81         |
| b) Inmovilizado intangible  |       | 0,00               | -2.500,00          |
| c) Inmovilizado material  |       | -18.414,37         | -14.792,81         |
| e) Otros activos financieros                                      |       | -4.647,65          | 0,00               |
| 7. Cobros por desinversiones (+)                                  |       | 422.686,52         | 469.081,22         |
| e) Otros activos financieros                                      |       | 422.686,52         | 456.581,22         |
| f) Activos no corrientes mantenidos para la venta                 |       | 0,00               | 12.500,00          |
| <b>8. Flujos de efectivo de las actividades de inversión</b>      |       | <b>399.624,50</b>  | <b>451.788,41</b>  |
| <b>C) FLUJOS DE EFECTIVO DE LAS ACTIVIDADES DE FINANCIACIÓN</b>   |       |                    |                    |
| 10. Cobros y pagos por instrumentos de pasivo financiero          |       | -305.910,01        | -291.531,09        |
| b) Devoluciones y amortizaciones                                  |       | -305.910,01        | -291.531,09        |
| <b>12. Flujos de efectivo de las actividades de financiación</b>  |       | <b>-305.910,01</b> | <b>-291.531,09</b> |
| <b>D) Efecto de las variaciones de los tipos de cambio</b>        |       | <b>0,00</b>        | <b>0,00</b>        |
| <b>E) AUMENTO/DISMINUCIÓN NETA DEL EFECTIVO O EQUIVALENTES</b>    |       | <b>-7.872,62</b>   | <b>26.225,90</b>   |
| Efectivo o equivalentes al comienzo del ejercicio                 |       | 50.408,95          | 24.183,05          |
| Efectivo o equivalentes al final del ejercicio                    |       | 42.536,33          | 50.408,95          |
| <b>DIFERENCIA DE EFECTIVO O EQUIVALENTES EN EL EJERCICIO</b>      |       | <b>-7.872,62</b>   | <b>26.225,90</b>   |



**Nota 31. Inventario**

31.1. Inventario de Elementos Patrimoniales a 31/12/2017

| ACTIVO  |                     |                     |
|---|---------------------|---------------------|
|   | 2017                | 2016                |
| <b>A) ACTIVO NO CORRIENTE</b>                               | <b>996.579,48</b>   | <b>1.582.217,72</b> |
| <u>I. INMOVILIZADO INTANGIBLE</u>                           | <u>227.557,80</u>   | <u>412.373,61</u>   |
| Gastos desarrollo   | 225.845,96          | 409.513,96          |
| Aplicaciones Informáticas                                   | 1.711,84            | 2.859,65            |
| <u>III. INMOVILIZADO MATERIAL</u>                           | <u>1.909,10</u>     | <u>2.024,91</u>     |
| Instalaciones técnicas y otro inmovilizado material         | 1.909,10            | 2.024,91            |
| <u>VI. INVERSIONES FINANCIERAS A LARGO PLAZO</u>            | <u>3.837,40</u>     | <u>3.837,40</u>     |
| FONDO CAPITAL RIESGO UNINVEST SCEGR                         | 0,00                | 0,00                |
| TITULOS COOPERATIVOS CAJA CREDITO COL. ING.                 | 3.837,40            | 3.837,40            |
| CREDITOS A L/P PERSONAL CONVENIOS                           | 0,00                | 0,00                |
| IPF BANCO SANTANDER   | 0,00                | 0,00                |
| <u>VIII. OTROS DEUDORES A LARGO PLAZO</u>                   | <u>763.275,18</u>   | <u>1.163.981,80</u> |
| SODERCAN  | 763.275,18          | 1.163.981,80        |
| <b>B) ACTIVO CORRIENTE</b>                                  | <b>1.393.117,01</b> | <b>1.599.750,90</b> |
| <u>I. ACTIVO NO CORRIENTE MANTENIDOS PARA LA VENTA</u>      |                     | <u>0,00</u>         |
| <u>II. EXISTENCIAS</u>                                      | <u>294.862,95</u>   | <u>345.769,81</u>   |
| Trabajos de Investigación en Curso                          | 225.362,83          | 332.857,64          |
| Anticipos a proveedores                                     | 69.500,12           | 12.912,17           |
| <u>III. USUARIO Y OTROS DEUDORES DE LA ACTIVIDAD PROPIA</u> | <u>515.955,88</u>   | <u>674.777,91</u>   |
| 3DINTELLIGENCE S.L.   | 307,34              | 0,00                |
| 3S GEOTECNIA Y TECNOLOGIA, S.L.                             | 1.749,66            | 1.815,00            |
| 50-ETSIC-17   | 35,00               | 0,00                |
| ACCIONA INFRAESTRUCTURAS SA (NECSO-ENTRECANALES CU          | 24.200,00           | 0,00                |
| ACCISA  | 3.999,96            | 4.000,00            |
| ACCYSA  | 447,70              | 0,00                |
| ACERÍA COMPACTA DE BIZKAIA, S.A.                            | 12.027,40           | 3.811,50            |
| ACIE  | 0,00                | 1.149,50            |
| AIMEN   | 2.371,60            | 235,95              |
| ALL WORLD CERTIFICACIÓN, S.L.                               | 577,17              | 7.148,85            |
| AMURRIO FERROCARRIL   | 2.698,30            | 0,00                |
| APIA XXI, S.A.  | 0,00                | 54.994,10           |
| AQUALIA GESTIÓN INTEGRAL DEL AGUA                           | 10.083,33           | 20.166,66           |
| ASTILLEROS DE SANTANDER                                     | 496,10              | 0,00                |



|  |            |            |
|--|------------|------------|
| ASTURIANA DE ZINC, S.A.                            | 2.286,90   | 0,00       |
| AWGE TECHNOLOGIES S.L.                             | 421,08     | 0,00       |
| AXPE CONSULTING CANTABRIA, S.L.                    | 2.100,56   | 0,00       |
| AYESA  | 2.994,75   | 8.984,25   |
| AZUL Y ROJO IMPORT-EXPORT, S.L.                    | -484,00    | 562,65     |
| BANTEC CONSULTORES INICIATIVAS EMPRENDEDORAS, S.L. | 959,29     | 447,70     |
| Befesa Zinc Comercial                              | 726,00     | 0,00       |
| BELGORAIL S.A.                                     | 907,50     | 0,00       |
| BERKELL INGENIERIA ESTRUCTURAL Y MECANICA          | 0,00       | 459,80     |
| BID ( BANCO INTERAMERICANO DE DESARROLLO )         | 0,00       | 15.969,01  |
| BIOMENDI   | 232,48     | 0,00       |
| BSH ELECTRODOMESTICOS ESPAÑA, S.A.                 | 12.577,00  | 18.753,39  |
| CAF S.A.   | 7.260,00   | 7.078,50   |
| CALIDAD SIDERURGICA, S.L.                          | 28.127,97  | 5.989,50   |
| CANDESA  | 229,90     | 0,00       |
| CASER- CAJA DE SEGUROS REUNIDOS                    | 2.420,00   | 0,00       |
| CELSA  | 14.641,00  | 14.641,00  |
| CELTECH, S.L.                                      | 363,00     | 0,00       |
| CEMENTOS TUDELA VEGUIN S.A.                        | 2.420,00   | 0,00       |
| CLIENTES DE DUDOSO COBRO CDTUC                     | 3.179,91   | 2.766,71   |
| CLIENTES DE DUDOSO COBRO SERCAMAT                  | 1.387,48   | 1.019,64   |
| CLIENTES DE DUDOSO COBRO, GRUPO DE ESTRUCTURAS     | 44.541,56  | 29.035,15  |
| CLIENTES DE DUDOSO COBRO, GRUPO ECOLOGIA           | 21.300,82  | 21.300,82  |
| CLIENTES DE DUDOSO COBRO, GRUPO GEOTECNIA          | 599,19     | 599,19     |
| CLIENTES DE DUDOSO COBRO, GRUPO J.L. GIL           | 6.450,80   | 461,30     |
| CLIENTES DE DUDOSO COBRO, GRUPO MATERIALES LADICIM | 131.136,54 | 179.302,30 |
| CLIENTES DE DUDOSO COBRO, GRUPO QUIMICA PRQIM4     | 76,30      | 76,30      |
| CLIENTES DE DUDOSO COBRO, GRUPO RADIOLOGIA         | 5.781,51   | 5.781,51   |
| CLIENTES DUDOSO COBRO CONGRESOS                    | 3.964,22   | 3.472,72   |
| CLIENTES FACTURAS PEND. DE FORMALIZAR              | 76.716,14  | 105.192,05 |
| CLIENTES INSCRIPCION CONFRATURA                    | 0,00       | 14.344,00  |
| CLIENTES INSCRIPC. CONGRESO DERECHO TRIBUTARIO     | 25.000,00  | 0,00       |
| CLIENTES INSCRIPC. CONGRESO GIDAI 2004             | 0,00       | 250,00     |
| CLIENTES INSCRIPC. SEMINARIO AUTOMATICA            | 0,00       | 3.278,76   |
| Climate-KIC (UK) Limited                           | 450,00     | 2.700,00   |
| CMC INGENIEROS                                     | 365,42     | 42,46      |
| COBRA INFRAESTRUCTURAS                             | 0,00       | 11.979,00  |
| COLUMBIAN CARBON SPAIN, S.L.                       | -0,01      | 0,00       |
| COMAP ISF  | 701,80     | 0,00       |
| COMPONENTES Y CONJUNTOS, S.A.                      | 302,50     | 0,00       |
| COMTELECOM-11                                      | 0,00       | 6.655,00   |
| CONASP-16  | 0,00       | 241,50     |
| CONCATAS-16  | 0,00       | 720,00     |
| CONCEPTUAL KLT, S.L.                               | 2.875,57   | 1.448,48   |
| CONCNPEM-17  | -99,98     | 0,00       |
| CONCNPEM-18  | 15,00      | 0,00       |
| CONEDE-17  | 160,00     | 0,00       |



|  |           |            |
|--|-----------|------------|
| CONFIRE-17   | 33,00     | 0,00       |
| CONIAHS-10   | 11.629,89 | 0,00       |
| CONJIPA-17   | -10,00    | 0,00       |
| CONREDISA-17                                       | -578,51   | 0,00       |
| CONWOLPERTINGER-17                                 | 250,00    | 0,00       |
| COPASA ARABIA CO.LTD                               | 0,00      | 3.980,90   |
| CORRUGADOS GETAFE                                  | 181,50    | 0,00       |
| CTT STRONGHOLD, S.A.                               | 677,60    | 0,00       |
| CURSO DE ENERGIAS RENOVABLES                       | 21.538,00 | 0,00       |
| DELTARES   | 2.420,00  | 0,00       |
| DIHELEN SOLUTIONS S.L.                             | 1.391,82  | 0,00       |
| DIPUTACION FORAL DE VIZCAYA                        | 15.246,00 | 0,00       |
| DISEÑO DE DIRECTIVOS TÉCNICOS DE EMPRESAS DE CONST | 3.630,00  | 0,00       |
| DRONS Y UAVS S.L.                                  | 0,00      | 279,51     |
| EDILONSEDRA  | 0,00      | 8.315,73   |
| EDRONICA S.L.                                      | 307,34    | 0,00       |
| EFEKTOS COMERCIALES A COBRAR                       | 25.400,09 | 123.942,08 |
| EMANCIPIA SERVICIO DE ALOJAMIENTO S.L.             | 560,23    | 0,00       |
| EPTISA Cinsa INGENIERIA Y CALIDAD, S.A.            | -217,79   | 108,91     |
| ESTUDIO INGENIERIA DYNAMIS, S.L.                   | 90,75     | 0,00       |
| EUROCONTROL  | 0,00      | 798,60     |
| EXCAVACIONES VIUDA DE SAINZ, S.A.                  | 3.155,68  | 0,00       |
| FABIO MURGA TALLERES                               | 0,00      | 907,50     |
| FABROCAM, S.L.                                     | 246,84    | 0,00       |
| FAGOR ELECTRONICA, SOCIEDAD COOPERATIVA            | 34.801,53 | -4.308,76  |
| FAPRICELA (INDUSTRIAS DE TREFILERIA, S.A.)         | 3.496,00  | 5.700,00   |
| FCC CONSTRUCCION, S.A.                             | -2,00     | 0,00       |
| FERROATLANTICA, S.A.                               | 214,17    | 0,00       |
| FLEJES ESPECIALES, S.L.                            | 229,90    | 367,84     |
| FORAMEN  | 629,20    | 0,00       |
| FOTOGLOSS  | 560,23    | 0,00       |
| FRS SHIPMANAGEMENT LIMITED                         | 120,00    | 0,00       |
| FUNDACION IH                                       | 0,00      | 1.666,58   |
| FUNDACION UCEIF                                    | 3.447,29  | 0,00       |
| FUNDICIONES DE ODENA                               | 2.547,05  | 0,00       |
| FUNDICIONES REY, S.L.                              | 0,00      | 181,50     |
| FUNDICIONES Y PROYECTOS FERNANDEZ, SL              | 0,00      | 1.403,60   |
| GALAICONTROL                                       | 0,00      | 266,20     |
| GEOTECNICA DEL SUR, S.A.                           | 0,00      | 18.323,62  |
| GIKESA   | 0,00      | 221,13     |
| GOBIERNO DE CANTABRIA                              | 1.210,00  | 20.570,00  |
| GOTEX, S.A.  | 957,11    | 583,22     |
| GRUPO INICIATIVAS REGIONALES DE AUTOMOCIÓN (GIRA)  | 336,38    | 0,00       |
| HULL   | 440,69    | 0,00       |
| ICINSA   | 128,26    | 88,94      |
| INDUSTRIAL BREINCO SA                              | 2.066,68  | 0,00       |
| INESCO INGENIEROS S.L.                             | 2.554,31  | 72,60      |

|  |             |             |
|--|-------------|-------------|
| INGECID, S.L.                                      | 845,79      | 0,00        |
| INGECONSUL, S.L.                                   | 605,00      | 0,00        |
| INNOMERICS S.L.                                    | 302,50      | 0,00        |
| INNOVACIÓN Y TECNOLOGÍA ENERGÉTICA DE CANTABRIA SL | 448,91      | 0,00        |
| IX4 DISPOSITIVOS ELÉCTRICOS S.L.                   | 223,85      | 0,00        |
| JUAN DE LA TORRE BERNARDO                          | 0,00        | 4.162,40    |
| LABEIN   | 1.742,40    | 0,00        |
| LGAI APPLUS CERTIF. TECHN. CENTER SA               | 0,00        | 4.223,14    |
| LUPERKO LAN BEREZIAK, S.A.                         | 0,00        | 605,00      |
| LUSO GALAICA DE TRAVIESAS, S.A.                    | 0,00        | 1.367,30    |
| MAFLOW SPAIN AUTOMOTIVE, S.L.                      | 0,00        | 641,30      |
| MAKLADA S.A.                                       | 2.897,50    | 5.450,00    |
| MINDASA  | 0,00        | 242,00      |
| MOEHS CÁNTABRA, S.L.                               | 503,36      | 9.914,78    |
| MONKEY FROM THE FUTURE S.L.                        | 331,54      | 0,00        |
| MULTISKILL SOFTWARE CENTER, S.L.                   | 8.775,82    | 0,00        |
| NERVACERO, S.A.                                    | 0,00        | 2.300,82    |
| NUEVAS TECNOLOGÍAS CONTRA INCENDIOS                | 4.936,80    | 0,00        |
| OBRASCON HUARTE LAIN, S.A.                         | 0,00        | 1.270,50    |
| OREGON STATE UNIVERSITY                            | 7.000,00    | 16.000,00   |
| ORIAN REPARACIÓN ESTRUCTURAL, S.A.                 | 3.329,92    | 0,00        |
| PANDROL CDM TRACK                                  | 0,00        | 13.140,00   |
| POSTELÉCTRICA FABRICACIÓN, S.A.                    | 3.630,00    | 0,00        |
| PREDICTIA  | 560,23      | 0,00        |
| PROMOTRAST S.L.                                    | 130,68      | 0,00        |
| PROVISION INSOLVENCIA CONV OLCLIMA                 | -66,74      | -66,74      |
| PROVISION INSOLVENCIAS CON BMUN2                   | -394,56     | -394,56     |
| PROVISION INSOLVENCIAS CONV PRINMEC                | -1.239,65   | -1.775,15   |
| PROVISION INSOLVENCIAS EFCE                        | -76,30      | -76,30      |
| PROVISION INSOLVENCIAS PROGIAD                     | -16.041,91  | 0,00        |
| PROVISION PARA INSOLVENCIAS CDTUC                  | -3.179,91   | -2.766,71   |
| PROVISION PARA INSOLVENCIAS CONGRESOS              | -3.964,22   | -3.472,72   |
| PROVISION PARA INSOLVENCIAS CONV. GEOTE            | -599,19     | -599,19     |
| PROVISION PARA INSOLVENCIAS CONV. HGSCONS          | -5.989,50   | 0,00        |
| PROVISION PARA INSOLVENCIAS CONV. MATER            | -131.136,54 | -179.302,30 |
| PROVISION PARA INSOLVENCIAS CONV. PECOL            | -21.300,82  | -21.300,82  |
| PROVISION PARA INSOLVENCIAS CONV. PRADIO           | -5.781,51   | -5.781,51   |
| PROVISION PARA INSOLVENCIAS SERCAMAT               | -1.387,48   | -1.019,64   |
| PROVISION PARA INSOLVENCIAS CONV. LABES            | -27.260,00  | -27.260,00  |
| RAILTECH   | 6.836,50    | 16.710,10   |
| RED EMPRENDIA                                      | 494,06      | 337,03      |
| REHABEND-18TRE                                     | 0,50        | 0,00        |
| RG SYSTEMS   | 726,00      | 0,00        |
| RYC PROYECTOS Y SERVICIOS DE INGENIERIA, S.L.      | 740,52      | 0,00        |
| SAINT-GOBAIN CANALIZACION, S.A.                    | 3.156,89    | 689,70      |
| SAPIMSA  | 336,38      | 0,00        |
| SCAPHA S.L.U.                                      | 8.470,00    | 0,00        |

ENRIQUE CASPOS & AUDITORES, S.L.P.  
 ICAEX N° 50188

ERIC CAMPOS & AUDITORES, S.L.P.  
 ROAC N° 50188

|  |                   |                   |
|--|-------------------|-------------------|
| SIDENOR INDUSTRIAL, S.L.                                 | 14.786,22         | 0,00              |
| SKANDINAVIA VISK SPAENDBETON                             | 2.368,90          | 0,00              |
| SOLVAY QUIMICA, S.L                                      | 150,04            | 3.993,00          |
| SONINGEO, S.L.   | 643,12            | -182,10           |
| SUBFLUVIAL SANTOÑA UTE                                   | 18.150,00         | 0,00              |
| SUOMITECH SOLUCIONES INNOVADORAS, S.L.                   | 0,00              | 251,68            |
| SUPERSUR UTE   | 4.840,00          | 0,00              |
| TAKUTAMA   | 0,00              | 133,69            |
| TALLERES DEL AGUA, S.L.                                  | 169,40            | 0,00              |
| TÉCNICAS DE PROTECCIÓN AMBIENTAL, S.A.                   | 6.462,06          | 4.880,78          |
| THE EGYPTIAN COMPANY                                     | 1.140,00          | 0,00              |
| TIRME, S.A.  | 0,00              | 30.000,00         |
| TOP HAT DIGITAL S.L.                                     | 183,92            | 0,00              |
| TRAGSA   | 211,75            | 0,00              |
| TRANSMODELBOTS SL  | 171,82            | 0,00              |
| TRIAX, S.A.  | 605,00            | 726,08            |
| TUBOS REUNIDOS INDUSTRIAL, S.L.U.                        | 242,00            | 1.113,20          |
| U.T.E. PUENTE DE LA ARENA                                | 8.581,32          | 28.333,97         |
| U.T.E. REHABILITACIÓN SEMINARIO DE COMILLAS              | 14.606,04         | 21.011,36         |
| UNIVERSITÀ DI ROMA                                       | 110,25            | 0,00              |
| UNIVERSITY OF AUCKLAND                                   | 0,00              | 7.950,00          |
| UTE CENTRO BOTIN   | 0,00              | 2.299,00          |
| VITRINOR, S.A.L.   | 865,15            | 0,00              |
| WARTSILA IBERICA   | 78,65             | 266,81            |
| WELDING COOPER   | 260,15            | 418,06            |
| ZITELIA SOLUCIONES TECNOLOGICAS, S.L.                    | 952,27            | 0,00              |
| <b>IV. DEUDORES COMERCIALES Y OTRAS CUENTAS A COBRAR</b> | <b>468.564,42</b> | <b>341.830,82</b> |
| CLIENTE UNIVERSIDAD DE CANTABRIA                         | 8.470,00          | 0,00              |
| PRESTAMO AL HONOR MARIO CAPRACCI FDEZ.                   | 1.202,02          | 1.202,02          |
| JOSE A. JUANES DEUDOR POR OPERAC. CONVENIOS              | 150,25            | 150,25            |
| G. PALOMERO DEUDOR POR OPERAC. CONVENIOS                 | 1.202,02          | 1.202,02          |
| CARMEN Gª GALLO DEUDOR OPERAC. CONVENIO                  | 8,95              | 8,95              |
| JOSE R. GLEZ. DE CANGAS DEUDOR OPERAC. CONVENIOS         | 643,59            | 643,59            |
| CREDITOS AL HONOR PERSONAL COLABORADOR CONVENIOS         | 6.279,91          | 6.279,91          |
| ANTICIPO NOMINA PERSONAL CONTRATADO                      | 3.308,06          | 3.308,06          |
| HACIENDA PUBLICA, RETENCIONES RENDIMIENTO CAPITAL        | 1.444,90          | 3.099,98          |
| HACIENDA PUBLICA, DEUDOR POR IVA                         | 12.681,41         | 0,00              |
| HACIENDA PUBLICA, IVA SOPORTADO                          | -1.236,60         | 0,00              |
| HACIENDA PUBLICA, RETENCIONES Y PAGOS A CUENTA           | 177,00            | 0,00              |
| SOCIEDAD REGIONAL I+D+i , C/P                            | 434.232,91        | 325.936,04        |
| <b>VI. INVERSIONES FINANCIERAS A CORTO PLAZO</b>         | <b>71.197,43</b>  | <b>186.963,41</b> |
| BANIF DIVIDENDO FIM                                      | 0,00              | 0,00              |
| FONCAIXA AHORRO, FI CLASE PLUS                           | 0,00              | 0,00              |
| FONCAIXA ITER, FI CLASE EXTRA                            | 66.549,78         | 186.963,41        |
| FIANZAS CONSTIRUIDAS PROYECTO CARTOTOR                   | 4.647,65          | 0,00              |



|   |                     |                     |
|---|---------------------|---------------------|
| <b>VIII. EFECTIVO Y OTROS ACTIVOS LIQUIDOS EQUIVALENTES</b> | <b>42.536,33</b>    | <b>50.408,95</b>    |
| CAJA, OPERACIONES COMUNES                                   | 1.137,23            | 1.127,23            |
| CAJA, OPERACIONES ESPECIALES ATIPICAS                       | 21,13               | 21,13               |
| SCH C/C 2916205818 ANT. 43.252 O.P.                         | 0,00                | 0,00                |
| SCH C/C 2716208582 ANT. 65637 AG. 16                        | 6.474,60            | 365,26              |
| SCH C/C 2516208698 ANT. 78.414 AG. 19                       | 30.168,93           | 45.531,77           |
| BANIF CUENTA CORRIENTE                                      | 70,54               | 70,54               |
| LA CAIXA 0200030982   | 2.041,05            | 670,17              |
| CAJA CREDITO C.I.C.C.P. CTA. 01-08225                       | 2.622,85            | 2.622,85            |
| <b>TOTAL ACTIVO</b>   | <b>2.389.696,49</b> | <b>3.181.968,62</b> |


| PATRIMONIO NETO Y PASIVO                                  |                     |                     |
|---|---------------------|---------------------|
|   | 2017                | 2016                |
| <b>A) PATRIMONIO NETO</b>                                 | <b>62.816,66</b>    | <b>675.652,32</b>   |
| <u>A-1) FONDOS PROPIOS</u>                                | <u>61.837,41</u>    | <u>674.673,07</u>   |
|   |                     |                     |
| <u>A-2) AJUSTES POR CAMBIOS DE VALOR</u>                  | <u>979,25</u>       | <u>979,25</u>       |
|   |                     |                     |
| <b>B) PASIVO NO CORRIENTE</b>                             | <b>763.275,18</b>   | <b>1.184.094,99</b> |
| <u>II. DEUDAS A LARGO PLAZO</u>                           | <u>763.275,18</u>   | <u>1.184.094,99</u> |
| DEUDAS A L/P ADMINISTR. PUBLICAS REINTEGRABLES            | 763275,18           | 1.184.094,99        |
|   |                     |                     |
| <b>C) PASIVO CORRIENTE</b>                                | <b>1.563.604,65</b> | <b>1.322.221,31</b> |
| <u>III. DEUDAS A CORTO PLAZO</u>                          | <u>250,00</u>       | <u>0,00</u>         |
| PARTIDAS PENDIENTES DE APLICACION                         | 250                 | 0,00                |
|   |                     |                     |
| <u>VI. ACREEDORES COMERCIALES Y OTRAS CUENTAS A PAGAR</u> | <u>1.233.424,38</u> | <u>1.064.627,84</u> |
| A.T.E.S.A.  | 102,07              | 84,40               |
| ABADIAS   | 1.147,17            | -150,64             |
| ACREEDOR DPTO. MATEMATICA APLICADA U.C.                   | -13,06              | 0,00                |
| ACREEDORES POR GASTOS DIVERSOS                            | 6.215,35            | 3.898,11            |
| ACREEDORES POR GASTOS JUSTIFICADOS                        | -449,72             | -449,72             |
| ACREEDORES POR OPERACIONES ENTRE CONVENIOS                | -6.636,54           | -5.976,54           |
| ACREEDORES POR REPRESENTACION Y GESTION                   | 2.062,39            | 2.143,39            |
| ACREEDORES POR VIAJES, DESPLAZAMIENTOS                    | 261,55              | 10.699,60           |
| ADRIBURGOS S.L.   | 0,00                | 103,40              |
| AENOR   | 0,00                | 1.508,13            |
| AENOR INTERNACIONAL S.A.                                  | 2.732,24            | 0,00                |
| AKI BRICOLAGE ESPAÑA, S.L.                                | 0,00                | 12,90               |
| ALCONTROL   | 289,03              | 233,59              |
| AMAZON  | 0,00                | 35,25               |
| AMAZON EU, S.R.L.   | 1.737,66            | 663,92              |
| AMIDATA, S.A.   | 4.951,96            | 134,19              |
| ANJACA  | 0,00                | 1.795,93            |
| ANTICIPO CLIENTES CDTUC                                   | -223,85             | 1.356,24            |
| ANTICIPO CLIENTES MATER                                   | 265,00              | 0,00                |





|   |           |           |
|---|-----------|-----------|
| ANTICIPO CLIENTES PRINMEC                         | 553,18    | 502,50    |
| ANTICIPO DE CLIENTES 2017                         | 7.517,25  | 0,00      |
| ANTICIPO DE CLIENTES CONCNPEN-18                  | 15,00     | 0,00      |
| anticipto de clientes congeti-15                  | 120,00    | 120,00    |
| ANTICIPO DE CLIENTES CONREDISA                    | 0,00      | 200,00    |
| ANTICIPO DE CLIENTES CONREHABEND-14               | 490,00    | 490,00    |
| ANTICIPO DE CLIENTES PRUEBAS ADN                  | 2.160,00  | 0,00      |
| ANTICIPO DE CLIENTES REHABEND-16                  | -250,00   | -250,00   |
| APIFERSA  | 0,00      | 181,50    |
| APPLE SALES INTERNATIONAL                         | 99,00     | 99,00     |
| AQUA SERVICE S.A.                                 | 157,95    | 101,76    |
| ARMONI-CAR, S.L.                                  | 527,53    | 226,13    |
| ARROYO DEL CORRAL, F. (NOTARIO)                   | 202,41    | 336,92    |
| ASOCIACION DE PARQUES CIENTIFICOS Y TECNOLOGICOS  | 1.723,29  | 3.446,58  |
| ATIM S.L.   | 5.041,30  | 0,00      |
| ATIRAM HOTELS                                     | 141,88    | 141,88    |
| AUTOBUSES MADRAZO, S.L.                           | 0,00      | 350,00    |
| AUTOMATION24 GmbH                                 | 78,16     | 114,39    |
| AVAN NETWORK S.L.                                 | 873,62    | 0,00      |
| AZTERLAN  | 0,00      | 104,18    |
| BALNEARIO DE LA CONCHA, S.A.                      | 85,80     | 243,30    |
| BECAS Y AYUDAS PENDIENTES DE PAGO                 | 12,02     | 12,02     |
| BIVERSIDAD*                                       | 0,00      | 900,00    |
| BONSAI ADVANCED TECHNOLOGIES                      | 0,00      | 2.323,85  |
| BOULANGER ESPAÑA, S.L.                            | 0,00      | 281,90    |
| BRICOMART   | 0,00      | 0,03      |
| C&M CALIDAD Y MEDIO AMBIENTE                      | 0,00      | 2.085,89  |
| C.A.S.H. Cantabra de Servicios de Higienes, S.A.  | 50,82     | 254,10    |
| CADESA  | 0,00      | 47,56     |
| CAFETERIA LA INTER                                | 1.122,00  | 1.864,50  |
| CANTELEC, S.L.                                    | 0,00      | 3,03      |
| CATAL EVENTOS, S.L.                               | 109,20    | 1.038,15  |
| CATERING PORTILLA, S.L.                           | 0,00      | 3.300,00  |
| CESINE METROS 2 S.L.                              | 0,00      | 736,04    |
| CONSTRUCCIONES ROMA                               | 0,00      | 1.355,20  |
| CORREOS Y TELEGRAFOS                              | 12,30     | 110,54    |
| CSIC CONSEJO SUPERIOR DE INVESTIGACIONES CIENTIF. | 285,59    | 625,41    |
| DIEGO SAINZ ROMERO, S.L.U. (APP INFORMATICA)      | 5.190,52  | 6.318,11  |
| EADI  | 0,00      | 250,00    |
| EHEVARRIA MATERIAL DE OFICINA, S.L.               | 118,28    | 522,20    |
| EDICIONES DEL NORTE, S.L. (C.E.)                  | 0,00      | 35,74     |
| EE.SS. POLSAN, S.L.                               | 376,31    | 566,63    |
| EESSA -ES SHELL LOS CASTROS                       | 0,00      | 10,77     |
| EL CORTE INGLES, S.A.                             | 907,89    | 2.634,06  |
| EL PROFESIONAL DE LA INFORMACIÓN                  | 0,00      | 85,00     |
| EMECAN CONSTRUCCIONES S.A.                        | 19.583,85 | 19.468,90 |
| EMPRESA MUNICIPAL PALACIO MAGDALENA               | 0,00      | 5.903,59  |

ENRIQUE CAMPOS & AUDITORES, S.L.P.  
R.O.C. Nº 50188


  
 ENRIQUE CAMPOS & AUDITORES, S.L.P.
   
 ROAC N° 50188

|   |            |            |
|---|------------|------------|
| ENAC "ENTIDAD NACIONAL DE ACREDITACION"           | 0,00       | 3.510,21   |
| ENCOFRADOS Y ESTRUCTURAS DE HORMIGÓN              | 0,00       | 108,90     |
| ENCUADERNACION DAVID                              | 423,50     |            |
| ENGINEERS VIBROACUSTICS S.L.                      | 5.469,20   | 0,00       |
| EQUILAB, S.A.                                     | 1.933,21   | 2.051,70   |
| EQUIPROT DEL NORTE                                | 220,36     | 54,95      |
| ESTEL MAESGO S.L.U.                               | 0,00       | 23,33      |
| ESTUDIO DE FLUIDOS, S.L.                          | 0,00       | 871,25     |
| EUROPAVIA - ESPAÑA, S.A.                          | 109,87     | 0,00       |
| FACTURAS PEND. DE RECIBIR                         | -363,46    | 2.840,54   |
| FAGRA S.L.  | 18,79      | 0,00       |
| FEDERACION DE EDITORES DE ESPAÑA                  | 0,00       | 90,00      |
| FERRETERIA MAYPE                                  | 0,00       | 41,50      |
| FERRETERIA MONTAÑESA                              | 18,54      | 323,19     |
| FERRETERIA SANTANDER                              | 149,59     | 1.117,89   |
| FLORISTERÍA JACARANDA                             | 0,00       | 55,06      |
| FLORISTERIA LA FUENTE                             | 0,00       | 195,19     |
| FNAC BILBAO                                       | 0,00       | 32,20      |
| FONOTEST, S.L.                                    | 0,00       | 2.124,00   |
| FUNDACION F. INGENIERIA DEL AGUA                  | 0,00       | 80,00      |
| FUNDACION INST. H. AMBIENTAL DE CANTABRIA         | 20.571,65  |            |
| GABINETE DE TRADUCTORES                           | 0,00       | 160,13     |
| GASOLMILLOS S.L.                                  | 0,00       | 21,18      |
| GIL SOTO, S.L. (LIBRERIA)                         | 51,00      | 1.034,92   |
| GIROA GRUPO DALKIA                                | 532,58     | 436,16     |
| GRAFICAS IGUÑA, S.A.                              | 0,00       | 2.735,18   |
| GRUPO HOSTELERO PUENTE VIESGO, S.L.               | 0,00       | 607,99     |
| GRUPO SELANOR                                     | 0,00       | 168,00     |
| HACIENDA PUBLICA, ACREED. POR DEVOL. PRESTAMOS    | 434.232,91 | 305.907,74 |
| HACIENDA PUBLICA, ACREEDOR POR I.V.A.             | 0,00       | 51.223,48  |
| HACIENDA PUBLICA, ACREEDOR POR IRPF PROFESIONALES | 1.914,55   | 3.026,76   |
| HACIENDA PUBLICA, ACREEDOR POR RETENCIONES IRPF   | 36.921,06  | 32.041,29  |
| HACIENDA PUBLICA, IVA REPERCUTIDO                 | 44,89      | 44,86      |
| HIDRAULICA CAMARGO, S.C.                          | 244,86     | 353,60     |
| HOTEL REGINA                                      | 100,00     | 100,00     |
| HOTEL RHIN SANTANDER, S.L.                        | 59,25      |            |
| HOTEL SANTEMAR                                    | 3.456,42   | 3.125,15   |
| HOTEL SARDINERO                                   | 159,60     |            |
| IMESAPI   | 0,00       | 300,32     |
| IMPORTABOOKS                                      | 0,00       | 543,54     |
| INESCO INGENIEROS                                 | 40.040,10  | 21.780,00  |
| INGECID   | 0,00       | 1.452,00   |
| IÑIGO GIRÓN SIERRA                                | 167,75     | 0,00       |
| IZASA, S.A.                                       | 0,00       | 1.011,46   |
| JEMAPE, S.L.                                      | 0,00       | 951,61     |
| KAISER-KRAFT, S.A.                                | 1.127,12   |            |
| LA SEGUNDA DEL SARDINERO S.L.                     | 460,00     | 460,00     |



|   |            |            |
|---|------------|------------|
| LABORATORIO Y SERVICIOS DE METROLOGIA, S.L.     | 0,00       | 387,20     |
| LARZEP S.A.                                     | 0,00       | 1.089,00   |
| LECO  | 0,00       | 499,44     |
| LEROY MERLIN                                    | 0,00       | 378,90     |
| LIBRERIA ESTVDIO (GARCIA BARRERO, S.L.)         | -75,60     | 86,83      |
| LKS INGENIERIA SCOOP                            | 44.006,01  | 0,00       |
| LLOYDS REGISTER ESPAÑA                          | 1.669,80   | 0,00       |
| LOSTAL  | 89,23      | 89,23      |
| LRQA BUSINESS ASSURANCE                         | 0,00       | 1.113,20   |
| MACALUPA, S.L.                                  | 802,55     | 3.024,59   |
| MARISQUERIA TETUAN, S.L.                        | 308,00     | 302,50     |
| MARK ANDREWS                                    | 0,00       | 312,94     |
| MATECO, S.L.                                    | 1.262,77   | 1.449,99   |
| MECANIZADOS ANCO, S.L.                          | 229,90     | 0,00       |
| MEDIA MARKT                                     | 0,00       | 1.038,00   |
| MERLIN CANTABRIA, S.L.L.                        | 4.115,21   | 2.614,81   |
| METROLOGIA PESAJE INDUSTRIAL, S.L.              | 0,00       | 444,68     |
| MICROMALTA, S.L.                                | 0,00       | 51,34      |
| MIGUEL ANGEL ROLDAN GONZALEZ                    | 0,00       | 927,19     |
| MINERDRONE                                      | 1.000,00   | 0,00       |
| MINOLTA SPAIN, S.A.                             | 194,59     | 248,39     |
| MUDANZAS SITO                                   | 229,90     | 145,20     |
| NINA LARISSA ARROYO                             | 325,93     | 0,00       |
| NOMINAS Y BECAS PENDIENTES DE PAGO              | 11.419,30  | 17.612,25  |
| OFITECO S.A.                                    | 0,00       | 2.347,40   |
| OMEGA ENGINEERING LIMITED                       | 333,00     | 490,00     |
| OSCAR FREIJE LÓPEZ                              | 0,00       | 78,14      |
| PAN & GLORY S.L.                                | 92,40      | 0,00       |
| PAPELNOR  | 0,00       | 361,93     |
| PARRILLA EL DORADO                              | 500,00     | 0,00       |
| PC CITY   | 0,00       | 19,99      |
| PCE IBÉRICA S.L.                                | 7,08       | 7,08       |
| PRAXAIR ESPAÑA, S.L.                            | 1.410,57   | 3.093,66   |
| PREVEMONT SOCIEDAD DE PREVENCIÓN, S.L.          | 0,00       | 117,83     |
| PREVENTMORA                                     | 0,00       | 1.239,92   |
| PROQUINORTE, S.A.                               | 0,00       | 262,65     |
| PROTECCIÓN, MEDICIÓN Y ANÁLISIS, S.L.           | 0,00       | 574,75     |
| PROVEEDOR UNIVERSIDAD DE CANTABRIA              | 453.900,84 | 400.499,41 |
| REAL DE PONTEJOS S.L.                           | 0,00       | 90,00      |
| REAL SOCIEDAD DE TENIS DE LA MAGDALENA          | 0,00       | 476,80     |
| RED ESPAÑOLA DE ESTUDIOS DEL DESARROLLO-REEDS   | 0,00       | 906,55     |
| REDIFASE JUAN J. HERRERA NOREÑA                 | 0,00       | 6.311,60   |
| REGALOS DE EMPRESA Y PUBLICIDAD ARTIPUBLI, S.SL | 0,00       | 664,92     |
| REST. HOSTAL, CASA ENRIQUE                      | 0,00       | 78,35      |
| RESTAURANTE RHIN SANTANDER, S.L.                | 595,00     |            |
| RODAMIENTOS LEAL, S.L.                          | 0,00       | 63,80      |
| SANRO ELECTRONICA, S.C. (R. MARTINEZ)           | 0,00       | 111,51     |

ROAC 20188

ENRIQUE CAMPOS & AUDITORES, S.L.P.

|  |                     |                     |
|--|---------------------|---------------------|
| SECA, S.L. (HOTEL CHIQUI)                                | 278,90              | 6.536,12            |
| SEGURIDAD SOCIAL PERSONAL CONVENIOS FUNDACION            | 36.670,93           | 33.501,86           |
| SEGURIDAD SOCIAL PERSONAL PROGRAMAS FORMACION            | 536,76              | 207,10              |
| SERIGRAFÍAS SERIMAR, S.A.                                | 0,00                | 411,40              |
| SERVICIO TAXI PEDRO SANTOVEÑA FUENTE                     | 0,00                | 30,60               |
| SERVIFRIO, S.A.  | 716,86              |                     |
| SERVIMATICA (E. BRAVO FERNANDEZ)                         | 898,01              |                     |
| SEUR GEOPOST, S.L.                                       | 719,03              | 722,03              |
| SGS ESPAÑOLA DE CONTROL, S.A.                            | 0,00                | 197,98              |
| SIMULSOFT  | 0,00                | 2.722,50            |
| SOFTEC INTERNET, S.L.                                    | -15,67              |                     |
| SOL MELIA, S.A.  | 0,00                | 239,00              |
| SOLARES  | 219,04              | 497,46              |
| SPORT AUTO   | 0,00                | 168,88              |
| STEVE VAN VAERENBERGH                                    | 0,00                | 296,92              |
| STRUERS  | 1.763,58            | 1.763,58            |
| SUMINISTRO URGENTE AL LABORATORIO                        | 0,00                | 102,85              |
| SUMINISTROS LAVIN, S.A.                                  | 0,00                | 149,98              |
| SyC SEMICROL, S.L.                                       | 3.617,44            | 7.093,02            |
| TALLERES INGUANZO, S.L.                                  | 341,22              | 484,00              |
| TALLERES J.M. LOPEZ S.L.                                 | 0,00                | 3.793,53            |
| TALLERES MARTINEZ, S.A.                                  | 0,00                | 80,52               |
| TAXI NORT S.L.   | 292,97              | 972,27              |
| TAXIS GRAN TURISMO                                       | 0,00                | 60,00               |
| TECNISA  | 651,83              | 794,37              |
| TECNOLOGÍAS ASOCIADAS TECNASA S.L.                       | 14.712,28           | 0,00                |
| TELEFONICA DE ESPAÑA, S.A.                               | 29,97               |                     |
| THERMO ELECTRONIC  | 6.003,65            | 4.652,03            |
| TIC TECNICOS INF.CANTABRIA,SL.                           | 0,00                | 96,80               |
| TRANS SANTANDER S.A.                                     | 0,00                | 297,00              |
| TRAT. GRAFICO DOCUMENTO, S.L.                            | 903,35              | 658,60              |
| TRAZO TECNIC, S.L.                                       | 1.202,38            | 1.938,11            |
| TUCAN AUTOTURISMOS                                       | 2.277,00            | 3.492,50            |
| UNIVERSIDAD DE CANTABRIA POR SERVICIOS<br>UNIVERSITARIOS | 1.343,55            | 0,00                |
| UNIVERSIDAD DE LEON                                      | 2.323,20            | 2.323,20            |
| VALORIA RESIDUOS S.L.                                    | 146,89              | 0,00                |
| VIAJES ALTAMIRA, S.L.                                    | 4.698,22            | 449,16              |
| VIAJES EL CORTE INGLES, S.A.                             | 22.703,42           | 15.960,16           |
| VIAJES YLLERA, S.A.                                      | 0,00                | 125,00              |
| VICENTE TOLEDANO BARRERO                                 | 0,00                | 15,18               |
| VISEGUR, S.A.  | 0,00                | 34,22               |
| VWR INTERNATIONAL EUROLAB                                | 163,35              | 9.831,25            |
| ZOOM PROFESIONALES DE LA IMAGEN                          | 0,00                | 77,90               |
| <b>VII. PERIODIFICACIONES A CORTO PLAZO</b>              | <b>329.930,27</b>   | <b>257.593,47</b>   |
| <b>TOTAL PATRIMONIO NETO Y PASIVO</b>                    | <b>2.389.696,49</b> | <b>3.181.968,62</b> |

ENRIQUE CAMPOS & AUDITORES, S.L.P.  
 ROAC Nº S0188

## 31.2. Inventario de Inmovilizado al 31/12/2017

| BIENES Y DERECHOS                                |                       |                     |                     |
|--|-----------------------|---------------------|---------------------|
| ELEMENTO   | Precio de Adquisición | Amortización        | Valor Neto Contable |
| <b>Gastos de desarrollo</b>                      |                       |                     |                     |
| GASTOS I+D PROYECTO JOVENES INVESTIGADORES       | 42.920,00             | 42.920,00           | 0,00                |
| GASTOS I+D PROYECTO E. FERRER                    | 12.000,00             | 12.000,00           | 0,00                |
| GASTOS I+D PROYECTOS                             | 81.995,00             | 81.995,00           | 0,00                |
| GASTOS I+D HARVARD                               | 99.616,75             | 99.616,75           | 0,00                |
| PROYECTOS I+D DOWN21                             | 87.068,25             | 87.068,25           | 0,00                |
| PROYECTOS I+D TICMEDIO                           | 142.807,33            | 142.807,33          | 0,00                |
| PROYECTOS I+D TECCANTABRIA                       | 14.280,00             | 14.280,00           | 0,00                |
| PROYECTOS I+D PREINCUBADORA                      | 29.627,00             | 29.627,00           | 0,00                |
| PROYECTOS I+D PATENTES                           | 10.235,00             | 10.235,00           | 0,00                |
| PROYECTOS I+D PYMERA                             | 26.798,00             | 26.798,00           | 0,00                |
| PROYECTOS I+D COOPIH                             | 42.000,00             | 42.000,00           | 0,00                |
| PROYECTOS I+D INTERES ESTRATEGICO                | 78.853,00             | 78.853,00           | 0,00                |
| PROYECTO JOVENES INVESTIGADORES 2008             | 96.240,00             | 96.240,00           | 0,00                |
| PROYECTO DOWN21 AÑO 2008                         | 29.159,67             | 29.159,67           | 0,00                |
| PROYECTO JOVENES INVESTIGADORES 2009             | 85.918,26             | 85.918,26           | 0,00                |
| PROYECTO DOWN21 AÑO 2009                         | 19.323,00             | 19.323,00           | 0,00                |
| PROYECTO PREINCUBADORA AÑO 2009                  | 69.072,42             | 69.072,42           | 0,00                |
| PROYECTO CDTUC                                   | 12.868,00             | 12.868,00           | 0,00                |
| PROYECTOS MASTER CONSTRUCCION                    | 5.600,00              | 5.600,00            | 0,00                |
| PROYECTO AYUDA CURSOS                            | 4.247,50              | 4.247,50            | 0,00                |
| PROYECTOS BIOTECNOLOGIA                          | 121.059,47            | 121.059,47          | 0,00                |
| PROYECTO PATENTES AÑO 2009                       | 10.284,41             | 10.284,41           | 0,00                |
| PROYECTO PREINCUBADORA AÑO 2010                  | 376,00                | 376,00              | 0,00                |
| PROYECTO JOVENES INVESTIGADORES 2010             | 41.250,94             | 41.250,94           | 0,00                |
| GASTOS DESARROLLO PROYECTOS I+D PROPIOS AÑO 2011 | 385.401,07            | 385.401,07          | 0,00                |
| GASTOS DESARROLLO PROYECTOS I+D PROPIOS AÑO 2012 | 353.278,17            | 353.278,17          | 0,00                |
| GASTOS DESARROLLO PROYECTOS I+D PROPIOS AÑO 2013 | 595.182,32            | 595.182,32          | 0,00                |
| GASTOS DESARROLLO PROYECTOS I+D PROPIOS AÑO 2014 | 230.263,59            | 184.210,88          | 46.052,71           |
| GASTOS DESARROLLO PROYECTOS I+D PROPIOS AÑO 2015 | 167.786,91            | 100.672,14          | 67.114,77           |
| GASTOS DESARROLLO PROYECTOS I+D PROPIOS AÑO 2016 | 187.797,48            | 75.119,00           | 112.678,48          |
| <b>Suma</b>                                      | <b>3.083.309,54</b>   | <b>2.857.463,58</b> | <b>225.845,96</b>   |

| <b>Aplicaciones Informáticas</b>                |           |           |      |
|---|-----------|-----------|------|
| Fra. Ingeniería y Fotogrametría S.A. MARI2      | 28.055,25 | 28.055,25 | 0,00 |
| S/FRA. 2290/97 CYPE INGENIEROS, S.A.            | 551,73    | 551,73    | 0,00 |
| S/FRA. 4400836/97 SYBASE IBERIA, S.A.           | 867,26    | 867,26    | 0,00 |
| Fra. Sirverstream                               | 3.448,61  | 3.448,61  | 0,00 |
| Fra. Cype Ingenieros                            | 843,82    | 843,82    | 0,00 |
| FRA.54 SEMICROL FLTQ03 mod. Becas               | 6.995,00  | 6.995,00  | 0,00 |
| FRA 112 S Y C SEMICROL FLTQ03 mod. Congresos    | 9.617,00  | 9.617,00  | 0,00 |
| FRA 239 SYC SEMICROL FLTQ03 mod. Internet Conv. | 7.317,01  | 7.317,01  | 0,00 |
| FRA 213 SEMICROL CDTUC03 mod. CDTUC             | 13.875,44 | 13.875,44 | 0,00 |
| FRA. SEMICROL APLICACIÓN CONGRESOS              | 3.056,00  | 3.056,00  | 0,00 |

Campos & Auditores S.L.P.  
R.O. 0090188

|  |                     |                     |                   |
|--|---------------------|---------------------|-------------------|
| FRA. 460 ESRI PRTOP                              | 2.750,00            | 2.750,00            | 0,00              |
| FRA 434 SEMICROL CONGRES04                       | 5.289,00            | 5.289,00            | 0,00              |
| FRA 477 SEMICROL ADMINISTRACION                  | 14.175,96           | 14.175,96           | 0,00              |
| FRA. ESRI-ESPAÑA GEOSISTEMAS SA GRUPO J.L.GIL    | 2.250,00            | 2.250,00            | 0,00              |
| FRA 107 INNOVA GEOTE                             | 2.352,00            | 2.352,00            | 0,00              |
| FRA 262 SOFTEC ADMON                             | 583,25              | 583,25              | 0,00              |
| FRA 416 SYBASE APS7                              | 555,00              | 555,00              | 0,00              |
| SOFTWARE DE PROGRAMACIÓN EN INGLES MINDSTORMS    | 319,60              | 319,60              | 0,00              |
| usp studio enterprise                            | 580,00              | 580,00              | 0,00              |
| SOFTWARE PROCESADO DATOS LABORATORIO GEOTE       | 2.016,00            | 2.016,00            | 0,00              |
| SOFTWARE STANDARD SUPPORT FEES                   | 177,00              | 177,00              | 0,00              |
| usp studio enterprise                            | 586,00              | 586,00              | 0,00              |
| SIMAPRO 7.1.                                     | 4.200,00            | 4.200,00            | 0,00              |
| VS TEAM SITE ALNG SA OLP ACDMC                   | 431,07              | 431,07              | 0,00              |
| ELECTRONIC FULFILMENT                            | 541,00              | 541,00              | 0,00              |
| NETADVANTAGE FOR .NET                            | 593,15              | 593,15              | 0,00              |
| USP STUDIO ENTERPRISE                            | 586,00              | 586,00              | 0,00              |
| Educational Basic Software Support               | 179,00              | 179,00              | 0,00              |
| VSULTWMSDN ALNG SA OLP NL                        | 809,05              | 809,05              | 0,00              |
| NET ADVANTAGE ULTIMATE                           | 454,75              | 454,75              | 0,00              |
| usp studio enterprise                            | 604,00              | 604,00              | 0,00              |
| Educational Basic Software Support               | 184,00              | 184,00              | 0,00              |
| INTERNET ADVISOR OC-3S MODULE INTERNATIONAL BANK | 1.025,99            | 1.025,99            | 0,00              |
| SOFTWARE VISUAL MIB BUILDER DEVELOPER            | 1.003,50            | 1.003,50            | 0,00              |
| Programa Informatico CYPE                        | 2.100,00            | 2.100,00            | 0,00              |
| MIDAS CIVIL NEW ADVANCE                          | 7.500,00            | 7.500,00            | 0,00              |
| NI WSN-3214 STRAIN NODE + DESTOKP POWER          | 627,55              | 627,55              | 0,00              |
| WSN ETHERNET GATEWAY                             | 803,55              | 803,55              | 0,00              |
| ni 9237 with dsub 4-channel 50ks/s               | 977,67              | 977,67              | 0,00              |
| MATHCAD PROFESSOR EDITION                        | 978,30              | 844,27              | 134,03            |
| SIMULSOFT  | 2.500,00            | 922,19              | 1.577,81          |
| FRA 4121 TELOGIC PARQUET033                      | 1.500,00            | 1.500,00            | 0,00              |
| FRA 0598 ESRI ESPAÑA PARQUET042                  | 18.965,52           | 18.965,52           | 0,00              |
| FRA 5043 LEICA GIS & MAPPING PARQUET042          | 27.395,45           | 27.395,45           | 0,00              |
| FRA 0786 ESRI PARQUET042                         | 1.800,00            | 1.800,00            | 0,00              |
| <b>Suma</b>                                      | <b>182.020,48</b>   | <b>180.308,64</b>   | <b>1.711,84</b>   |
| <b>TOTAL INMOVILIZADO INTANGIBLE</b>             | <b>3.265.330,02</b> | <b>3.037.772,22</b> | <b>227.557,80</b> |

| Inversiones Básicas en Locales                            |          |          |      |
|---|----------|----------|------|
| Instalaciones eléctricas Area Materiales                  | 2.490,88 | 2.490,88 | 0,00 |
| Instalaciones eléctricas Area Materiales                  | 3.696,03 | 3.696,03 | 0,00 |
| Fra. NORTAIRE 2 Bombas de calor                           | 3.565,20 | 3.565,20 | 0,00 |
| Fra. Ingefrío, Conv. DMAGR2                               | 1.850,01 | 1.850,01 | 0,00 |
| Fra. Desguace Becerril, Conv.MATER                        | 450,76   | 450,76   | 0,00 |
| Fra. CLIMA SANTANDER Instalación Climatización            | 5.044,00 | 5.044,00 | 0,00 |
| Inst. Sistema Refrigeracion- Calefacion Fra. Servifrio SA | 4.263,00 | 4.263,00 | 0,00 |
| FRA 22-06 GESINTE CDTUC                                   | 4.029,15 | 4.029,15 | 0,00 |
| FRA 735 CLIMA SANTANDER RESID2                            | 1.190,00 | 1.190,00 | 0,00 |
| HUMIFICADOR AIRE DEFENSOR                                 | 1.913,00 | 1.913,00 | 0,00 |
| FRA 710 CLIMA SANT PARQUET03                              | 1.100,00 | 1.100,00 | 0,00 |

|                                   |                   |                   |             |
|-----------------------------------|-------------------|-------------------|-------------|
| FRA.23040 BIOSIS, S.L. FLTQ03     | 53.131,81         | 53.131,81         | 0,00        |
| FRA.711 CLIMA SANTANDER PARQUET03 | 2.910,00          | 2.910,00          | 0,00        |
| FRA 31 T. HERRERA PARQUET032      | 984,98            | 984,98            | 0,00        |
| FRA.23029 BIOSIS, S.L. FLTQ03     | 84.112,15         | 84.112,15         | 0,00        |
| FRA 4223 BIOSIS PARQUET033        | 4.507,48          | 4.507,48          | 0,00        |
| <b>Suma</b>                       | <b>175.238,45</b> | <b>175.238,45</b> | <b>0,00</b> |

| <b>Maquinaria</b>   |                   |                   |             |
|---|-------------------|-------------------|-------------|
| Equipos Corte Directo Fra. Mecanica Cientifica S.A.       | 5.690,08          | 5.690,08          | 0,00        |
| Extractor muestras de tubo Fra. Mecanica Cientifica S.A.  | 1.670,92          | 1.670,92          | 0,00        |
| Tallador cilindrico graduable Fra. Mecanica Cientifica SA | 1.323,05          | 1.323,05          | 0,00        |
| FRA 6215 IZASA Pulidora MATER                             | 3.034,15          | 3.034,15          | 0,00        |
| FRA 4806 SUM. LAVIN GEOTE                                 | 639,20            | 639,20            | 0,00        |
| FRA 407 CONTROLS MATER                                    | 2.717,00          | 2.717,00          | 0,00        |
| FRA 286 CONTROLS GEOTE                                    | 975,20            | 975,20            | 0,00        |
| FRA 022 GRUPO EP GEOTE                                    | 4.260,00          | 4.260,00          | 0,00        |
| FRA 2 SAYME GEOTE   | 1.240,80          | 1.240,80          | 0,00        |
| GENERADOR MONO GASOL P1000i                               | 426,72            | 426,72            | 0,00        |
| SIERRA DE CINTA   | 330,65            | 330,65            | 0,00        |
| CABINA ACUSTICA   | 10.945,00         | 10.945,00         | 0,00        |
| LABVIEW CORE  | 2.500,00          | 2.500,00          | 0,00        |
| LABVIEW DATA ACQUISICION AND SIGNAL CONDITIONING          | 1.500,00          | 1.500,00          | 0,00        |
| TRANSDUCTOR SPRING KIT FOR SLS130/100/4K                  | 1.990,00          | 1.990,00          | 0,00        |
| MAQUINARIA PRUEBAS DE CARGA                               | 5.269,19          | 5.269,19          | 0,00        |
| MAQUINA DE CORTE MODELO JUMBO 1000                        | 2.500,00          | 2.500,00          | 0,00        |
| DUROMETRO VICKERS CON CARGAS DESDE 50G A 10KG             | 38.381,31         | 38.381,31         | 0,00        |
| FRA. 3090 NECTEN ELECT. PARQUET03                         | 15.901,10         | 15.901,10         | 0,00        |
| FRA.573089FA TESLTAR PROJECTS FLTQ03                      | 7.012,00          | 7.012,00          | 0,00        |
| FRA.573090FA TESLTAR PROJECTS FLTQ03                      | 9.820,00          | 9.820,00          | 0,00        |
| FRA 736 IZASA PARQUET032                                  | 5.025,86          | 5.025,86          | 0,00        |
| FRAS AGILENT IMPORTE CON PRONTO PAGO PARQUET032           | 51.601,66         | 51.601,66         | 0,00        |
| FRA 88144 TEKNOVAS PARQUET032                             | 860,00            | 860,00            | 0,00        |
| FRA 836 EDINBURG PARQUET04                                | 98.675,00         | 98.675,00         | 0,00        |
| FRA 109 MT BRANDAO PARQUET04                              | 116.495,00        | 116.495,00        | 0,00        |
| FRA 4025 THERMOSENSORIK PARQUET04                         | 65.500,00         | 65.500,00         | 0,00        |
| FRA 392 BILAN PARQUET04                                   | 28.124,00         | 28.124,00         | 0,00        |
| FRA 40367 ICOMSA PARQUET04                                | 5.984,55          | 5.984,55          | 0,00        |
| FRA 40366 ICOMSA PARQUET04                                | 4.748,20          | 4.748,20          | 0,00        |
| <b>Suma</b>   | <b>495.140,64</b> | <b>495.140,64</b> | <b>0,00</b> |

| <b>Utillaje</b>                              |           |           |      |
|--|-----------|-----------|------|
| Fra. SERVOSIS Cátedra Materiales             | 20.195,94 | 20.195,94 | 0,00 |
| Fra. BASCULAS MONTAÑA Conv. GEOTE            | 1.327,03  | 1.327,03  | 0,00 |
| Fras. (3) Sonidos Angel Conv. CAMI3          | 443,73    | 443,73    | 0,00 |
| Fra. Básculas Montaña S.A. MATER             | 751,26    | 751,26    | 0,00 |
| S/FRA. 103/98 MAINSA                         | 1.953,29  | 1.953,29  | 0,00 |
| S/FRA. 99/99 EINAR, S.A.                     | 5.130,84  | 5.130,84  | 0,00 |
| Transformador diferencial Fra. RS Amidata SA | 421,90    | 421,90    | 0,00 |
| Foco Kowalski Speed S. Fra. Casco Antiguo SL | 464,23    | 464,23    | 0,00 |
| FRA 231161 SARIKI MATER                      | 512,12    | 512,12    | 0,00 |
| FRA. 1 CIMA GEOTE                            | 3.800,00  | 3.800,00  | 0,00 |
| FRA. UC-02 GC.X GEOTE                        | 11.646,50 | 11.646,50 | 0,00 |
| FRA. 510 CONSTROLS GEOTE                     | 975,20    | 975,20    | 0,00 |
| FRA. UC-03 GC.X GEOTE                        | 9.725,50  | 9.725,50  | 0,00 |

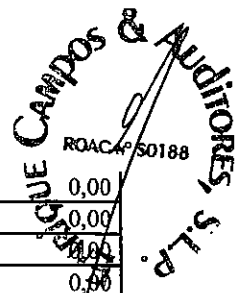
Campos & Auditores, S.L.P.  
R.O.C. N° 50188

|                                      |                   |                   |             |
|--------------------------------------|-------------------|-------------------|-------------|
| FRA 290/06 BEZANILLA PRADN           | 507,00            | 507,00            | 0,00        |
| FRA 29/06 INSTRUMENTOS MEDIDA GEOTE  | 4.369,00          | 4.369,00          | 0,00        |
| FRA 385 CADENA MASTER PRADN          | 925,38            | 925,38            | 0,00        |
| repetidor tsmart-t digimesh          | 6.750,00          | 6.750,00          | 0,00        |
| FRA.704 CLIMA SANTANDER PARQUET03    | 911,00            | 911,00            | 0,00        |
| TEKNOVAS FRA. 81993 ANIMALARIO       | 5.559,47          | 5.559,47          | 0,00        |
| FRA.573088FA TELSTAR PROJECTS FLTQ03 | 99,71             | 99,71             | 0,00        |
| FRA.242 MATECO PARQUET03             | 7.170,00          | 7.170,00          | 0,00        |
| FRA.774323 IZASA PARQUET03           | 8.189,66          | 8.189,66          | 0,00        |
| FRA.23030 BIOSIS, S.L. FLTQ03        | 19.345,00         | 19.345,00         | 0,00        |
| FRA.23145 FAGESA FLTQ03              | 1.801,22          | 1.801,22          | 0,00        |
| FRA 82728 TEKNOVAS PARQUET03         | 9.285,00          | 9.285,00          | 0,00        |
| FRA 1400 AIRCONFORT PARQUET033       | 235.253,16        | 235.253,16        | 0,00        |
| FRA 9880 TEKNOVAS PARQUET033         | 465,00            | 465,00            | 0,00        |
| FRA 1402 AIRCONFORT PARQUET033       | 10.970,65         | 10.970,65         | 0,00        |
| FRA 6803 GRÄGER MEDICAL PARQUET033   | 107.499,94        | 107.499,94        | 0,00        |
| FRA 1120 CLIMA SANTANDER PARQUET04   | 2.782,00          | 2.782,00          | 0,00        |
| FRA 1109 CLIMA SANT. PARQUET042      | 1.650,00          | 1.650,00          | 0,00        |
| <b>Suma</b>                          | <b>480.880,73</b> | <b>480.880,73</b> | <b>0,00</b> |

|                                     |                  |                  |             |
|-------------------------------------|------------------|------------------|-------------|
| <b>Elementos de Transporte</b>      |                  |                  |             |
| Renault 19 Chamade                  | 7.141,87         | 7.141,87         | 0,00        |
| Land Rover Defender                 | 6.140,78         | 6.140,78         | 0,00        |
| Land Rover Defender                 | 9.015,18         | 9.015,18         | 0,00        |
| Venta Fra. FLTQ3 Renault 19 Chamade | -7.141,87        | -7.141,87        | 0,00        |
| <b>Suma</b>                         | <b>15.155,96</b> | <b>15.155,96</b> | <b>0,00</b> |

|   |            |            |      |
|---|------------|------------|------|
| <b>Instrumentación Científica</b>               |            |            |      |
| FRA 138 J.P. VIDEO S.C. SEGUI                   | 1.973,25   | 1.973,25   | 0,00 |
| FRA 2857 KEMIA, S.L. CURRAYOS                   | 2.124,83   | 2.124,83   | 0,00 |
| FRA 197 EUCLISA IFE48                           | 2.670,20   | 2.670,20   | 0,00 |
| FRA 696 CASELLA LAREDO                          | 6.463,41   | 6.463,41   | 0,00 |
| FRA 146 CONTROLS GEOTE                          | 5.240,07   | 5.240,07   | 0,00 |
| FRA 299 PERKINELMER MARGA                       | 646,00     | 646,00     | 0,00 |
| FRA 361 INNOVA CONRN07                          | 1.016,60   | 1.016,60   | 0,00 |
| FRA 635 SANRO LABES                             | 498,00     | 498,00     | 0,00 |
| POLARIZADOR SHF BT110 BIAS TEE                  | 8.082,00   | 8.082,00   | 0,00 |
| MEDIDOR DE TEMPERATURA                          | 260,48     | 260,48     | 0,00 |
| DETECTOR PR6                                    | 3.754,00   | 3.754,00   | 0,00 |
| Monitor portátil de gas Radón marca             | 5.501,77   | 5.501,77   | 0,00 |
| FRA 1091 AGILENT PARQUET033                     | 1.768,00   | 1.768,00   | 0,00 |
| FRA 4575 LASING PARQUET033                      | 6.150,00   | 6.150,00   | 0,00 |
| FRA 0214 ESSA PARQUET033                        | 2.954,36   | 2.954,36   | 0,00 |
| FRA 0249 ESSA PARQUET033                        | 6.400,00   | 6.400,00   | 0,00 |
| FRA 2973 HAMAMATSU PARQUET04                    | 58.408,08  | 58.408,08  | 0,00 |
| FRAS AGILENT IMPORTE CON PRONTO PAGO PARQUET04  | 113.223,00 | 113.223,00 | 0,00 |
| FRA 10470 BRÜEL & KJAER PARQUET04               | 27.892,86  | 27.892,86  | 0,00 |
| FRA 1084 ALAVA ING. PARQUET04                   | 26.724,14  | 26.724,14  | 0,00 |
| FRA 1440 UNITRONICS PARQUET04                   | 4.919,23   | 4.919,23   | 0,00 |
| FRA 728 N. INSTRUMENTS PARQUET04                | 5.816,74   | 5.816,74   | 0,00 |
| FRA 9291 LEICA PARQUET042                       | 23.948,98  | 23.948,98  | 0,00 |
| FRA 2379 BFI OPTILAS PARQUET042                 | 344.827,59 | 344.827,59 | 0,00 |
| FRAS AGILENT IMPORTE CON PRONTO PAGO PARQUET042 | 53.659,00  | 53.659,00  | 0,00 |
| FRA 5127 LEICA PARQUET042                       | 660,00     | 660,00     | 0,00 |
| FRA 5126 LEICA PARQUET042                       | 135,00     | 135,00     | 0,00 |




  
 RIQUE CAMPOS & AUDITORES, S.L.P.  
 RQACAF 50188

|                               |                     |                     |             |
|-------------------------------|---------------------|---------------------|-------------|
| FRA 853 ESRI PARQUET042       | 2.400,00            | 2.400,00            | 0,00        |
| FRA 5920 IZASA PARQUET042     | 58.304,00           | 58.304,00           | 0,00        |
| FRA 578 INNOVA PARQUET042     | 130.603,00          | 130.603,00          | 0,00        |
| FRA 424 MT BRANDAO PARQUET042 | 37.500,00           | 37.500,00           | 0,00        |
| FRA 2836 ALAVA PARQUET042     | 31.070,00           | 31.070,00           | 0,00        |
| FRA 4742 ARIES PARQUET042     | 58.480,00           | 58.480,00           | 0,00        |
| <b>Suma</b>                   | <b>1.034.074,59</b> | <b>1.034.074,59</b> | <b>0,00</b> |

| <b>EQUIPOS AUDIOVISUALES</b>        |                  |                  |             |
|-------------------------------------|------------------|------------------|-------------|
| FRA 4597 PIXMANIA MASES             | 550,86           | 550,86           | 0,00        |
| FRA 6162 PIXMANIA MATER             | 643,97           | 643,97           | 0,00        |
| FRA 1227 F. ANSOLA LABES            | 459,47           | 459,47           | 0,00        |
| FRA 6895 CORTE INGLES SIAT3         | 578,11           | 578,11           | 0,00        |
| FRA. 6105 OPTIZE FLTQ05             | 811,82           | 811,82           | 0,00        |
| FRA. 12 STUCCO COM. MATER           | 910,06           | 910,06           | 0,00        |
| FRA. 2266 C. COMPUTER IFE43         | 2.110,00         | 2.110,00         | 0,00        |
| FRA. EL CORTE INGLES CONGIDAI       | 1.148,17         | 1.148,17         | 0,00        |
| FRA 607 CORTE INGLES MATER          | 1.378,45         | 1.378,45         | 0,00        |
| FRA 185 CORTE INGLES MATER          | 825,87           | 825,87           | 0,00        |
| FRA 403 SONORTE CATORA              | 973,96           | 973,96           | 0,00        |
| FRA 0586 CORTE INGLES MOPAN         | 1.211,21         | 1.211,21         | 0,00        |
| FRA 5794 CORTE INLES MOPAN          | 1.460,34         | 1.460,34         | 0,00        |
| t.v. y video                        | 1.550,86         | 1.550,86         | 0,00        |
| t.v. y video                        | 1.550,86         | 1.550,86         | 0,00        |
| HTC TELEFONO P3470                  | 300,86           | 300,86           | 0,00        |
| TV Y VIDEO                          | 1.723,28         | 1.723,28         | 0,00        |
| CAMARA FOTOGRAFICA DIGITAL          | 322,98           | 322,98           | 0,00        |
| CAMARA FOTOGRAFICA DIGITAL          | 404,13           | 404,13           | 0,00        |
| CAMARA DE VIDEO                     | 332,15           | 332,15           | 0,00        |
| FRA.2032615 UNITRONICS PARQUET03    | 39.863,88        | 39.863,88        | 0,00        |
| FRA 242 GOMEZ-LERA PARQUET03        | 5.989,27         | 5.989,27         | 0,00        |
| FRA.22 LLORENTE PARQUET03           | 19.588,76        | 19.588,76        | 0,00        |
| FRA 5056 LEICA PARQUET042           | 2.983,00         | 2.983,00         | 0,00        |
| FRA 92117 RJB AUDIONORTE PARQUET042 | 10.194,90        | 10.194,90        | 0,00        |
| FRA 92733 RJB AUDIONORTE PARQUET042 | 956,00           | 956,00           | 0,00        |
| <b>Suma</b>                         | <b>98.823,22</b> | <b>98.823,22</b> | <b>0,00</b> |

| <b>Mobiliario, Enseres, Equipos de Oficina y otro Mob.</b> |          |          |      |
|--|----------|----------|------|
| Mobiliario despachos y enseres Local DMA-NN                | 7.893,90 | 7.893,90 | 0,00 |
| Mobiliario despachos y enseres Local DMA-NN                | 4.161,17 | 4.161,17 | 0,00 |
| Mobiliario despachos y enseres Local DMA-NN                | 154,27   | 154,27   | 0,00 |
| Mesa paisaje blanca, 1.500                                 | 82,35    | 82,35    | 0,00 |
| Sillón giratorio pisón mod. B-450-G                        | 91,78    | 91,78    | 0,00 |
| Mesa 175x80 blanca y cajonera                              | 199,44   | 199,44   | 0,00 |
| Cajonera Red Caj. y archivador                             | 113,12   | 113,12   | 0,00 |
| Armario mediano blanco y estante                           | 134,51   | 134,51   | 0,00 |
| Cajonera archivador y mesa Oskar                           | 477,64   | 477,64   | 0,00 |
| Mesa Oskar 1.400x800                                       | 152,49   | 152,49   | 0,00 |
| Mesa ordenador   | 233,96   | 233,96   | 0,00 |
| Archivador 4 cajones                                       | 154,59   | 154,59   | 0,00 |
| Mesa laboratorio lacada                                    | 120,20   | 120,20   | 0,00 |
| Armario mediano y estante                                  | 145,19   | 145,19   | 0,00 |
| Baldas estanterias T-99 100x30                             | 84,90    | 84,90    | 0,00 |
| Máquina escribir IBM 196/6                                 | 330,56   | 330,56   | 0,00 |
| Enseres despachos local Fundación                          | 817,70   | 817,70   | 0,00 |

ROAC N° 50188  
**MINISTERIO DE CAMPOS & AUDIENCIAS, S.L.P.**

|  |          |          |      |
|--|----------|----------|------|
| Lector CANON FR-100DS Lente MF 20,32 mm.   | 320,04   | 320,04   | 0,00 |
| Portafichas CANON FC-150                   | 54,09    | 54,09    | 0,00 |
| Aspirador y accesorios                     | 171,00   | 171,00   | 0,00 |
| Baldas melanina, cremalleras y cartelas    | 51,09    | 51,09    | 0,00 |
| Pizarra blanca y tablero corcho            | 223,70   | 223,70   | 0,00 |
| Balda pino oregón 0,67x0,61x30mm.          | 67,07    | 67,07    | 0,00 |
| Estantes-largueros y sujetalibros          | 99,64    | 99,64    | 0,00 |
| Estantes-largueros y sujetalibros          | 64,58    | 64,58    | 0,00 |
| Estantes-largueros y sujetalibros          | 7,74     | 7,74     | 0,00 |
| Estantes-largueros y sujetalibros          | 10,28    | 10,28    | 0,00 |
| Estantes-largueros y sujetalibros          | 48,03    | 48,03    | 0,00 |
| Destructor documentos                      | 509,78   | 509,78   | 0,00 |
| Mueble Libreria                            | 2.361,98 | 2.361,98 | 0,00 |
| Mobiliario Fundación Administración        | 3.507,70 | 3.507,70 | 0,00 |
| Mobiliario oficina                         | 505,01   | 505,01   | 0,00 |
| Libreria                                   | 871,47   | 871,47   | 0,00 |
| Calculadora Hewlett Packard                | 354,60   | 354,60   | 0,00 |
| Dos Armarios puertas vidrieras             | 685,15   | 685,15   | 0,00 |
| Libreria                                   | 871,47   | 871,47   | 0,00 |
| Mesa Ordenador Multigayma                  | 197,66   | 197,66   | 0,00 |
| Mesa 160, mesa juntas, mesa 110 y sillas   | 1.035,08 | 1.035,08 | 0,00 |
| Fra. Elesanco Conv. MATER                  | 179,87   | 179,87   | 0,00 |
| Fra. Herpesa Conv. PUNT3                   | 165,99   | 165,99   | 0,00 |
| Fra. CEM Carpinteria Conv. APIA1           | 1.595,69 | 1.595,69 | 0,00 |
| Fra. Adisa Conv. DMANN                     | 233,49   | 233,49   | 0,00 |
| Fra. 1993 Conv. MATER                      | 274,06   | 274,06   | 0,00 |
| Fra. Telyco Conv. MATER                    | 1.322,23 | 1.322,23 | 0,00 |
| Fra. Herpesa Conv. MCGRA                   | 193,91   | 193,91   | 0,00 |
| Fra. Herpesa, S.L. Conv. CAMI3             | 289,93   | 289,93   | 0,00 |
| Fra. Refrigeración Antonio Conv. GEOTE     | 2.896,88 | 2.896,88 | 0,00 |
| Fra. Javier López. S.L. Conv. MATER        | 2.823,69 | 2.823,69 | 0,00 |
| Fra. Eoski Conv. PRQIM                     | 310,35   | 310,35   | 0,00 |
| Fra. Papelería Tormos, S.L. Conv. GEOTE    | 994,80   | 994,80   | 0,00 |
| Fra. Restrepo S.L. DMANN                   | 539,71   | 539,71   | 0,00 |
| Fra. Herpesa S.L. DMANN                    | 1.252,07 | 1.252,07 | 0,00 |
| Fra. Cofemi DMANN                          | 753,92   | 753,92   | 0,00 |
| Fra. Herpesa S.L. DMANN                    | 211,98   | 211,98   | 0,00 |
| S/FRA. 746/97 HERPESA, S.L.                | 2.640,25 | 2.640,25 | 0,00 |
| S/FRA. 186/97 INFORMATICA CASTRESANA, S.   | 535,50   | 535,50   | 0,00 |
| S/FRA. 4617/97 MASTER CADENA (CENOSA)      | 1.185,08 | 1.185,08 | 0,00 |
| S/FRA. 14082/98 LLOVEL                     | 962,64   | 962,64   | 0,00 |
| S/FRA. 14107/98 LLOVEL                     | 483,10   | 483,10   | 0,00 |
| S/FRA. 4696/98 HERPESA S.L.                | 255,29   | 255,29   | 0,00 |
| S/FRA. 2737/98 CANTABRIA ELECTRO.          | 227,97   | 227,97   | 0,00 |
| S/FRA. 1240/98 SONIDOS ÁNGEL               | 875,61   | 875,61   | 0,00 |
| S/FRA. 3757/98 RESTREPO, S.L.              | 169,43   | 169,43   | 0,00 |
| S/FRA. 40093 CANON EQUIPOS DE OFI.         | 450,76   | 450,76   | 0,00 |
| S/FRA. 56675/98 INTERDISCOUNT IBER.        | 170,46   | 170,46   | 0,00 |
| S/FRA. 35/99 HERPESA, S.L.                 | 1.695,82 | 1.695,82 | 0,00 |
| S/FRA. 783/99 HERPESA, S.L.                | 529,94   | 529,94   | 0,00 |
| S/FRA. 3/99 ANTONIO GONZALEZ GARCIA        | 1.833,09 | 1.833,09 | 0,00 |
| Silla Giratoria Sincron Fra. Herpesa       | 268,05   | 268,05   | 0,00 |
| Equipo Video Pelicula Fra. Setelsa         | 1.364,30 | 1.364,30 | 0,00 |
| Sillas (2) Giratorias Sincron Fra. Herpesa | 476,53   | 476,53   | 0,00 |
| Scanner y Camara fotos Fra. CANON          | 1.214,04 | 1.214,04 | 0,00 |
| FAX L-250 Fra. CANON                       | 811,37   | 811,37   | 0,00 |
| Copiadora Digital DI-181 Fra. MINOLTA, SA  | 2.566,32 | 2.566,32 | 0,00 |

|  |                   |                   |               |
|--|-------------------|-------------------|---------------|
| Mobiliario Admón. FLTQ Mód. 10A Fra. ESTEBANEZ | 6.621,85          | 6.621,85          | 0,00          |
| Camara Digital Kodack Fra. Restrepo SL         | 393,05            | 393,05            | 0,00          |
| Fra. Optize                                    | 529,19            | 529,19            | 0,00          |
| Escaner HP3530c Fra. Restrepo SL               | 574,00            | 574,00            | 0,00          |
| CORRECCION PASO PESETAS A EUROS                | -0,02             | -0,02             | 0,00          |
| Impresora Admón. FLTQ HP 2500 Fra. Restrepo    | 1.101,72          | 1.101,72          | 0,00          |
| FRA.350 JAVIER LOPEZ FLTQ03                    | 15.583,79         | 15.583,79         | 0,00          |
| FRA 557 JAVIER LOPEZ FLTQ03                    | 245,16            | 245,16            | 0,00          |
| FRA.1272 RESTREPO FLTQ03                       | 2.193,10          | 2.193,10          | 0,00          |
| FRA.1554 RESTREPO FLTQ03                       | 380,17            | 380,17            | 0,00          |
| FRA.328 TIC CONV. MATER                        | 811,37            | 811,37            | 0,00          |
| FRA.1027 FOTOGRAFIA VICTOR COMPO               | 508,62            | 508,62            | 0,00          |
| FRA 4021 CMS PRESTIGE1                         | 1.469,58          | 1.469,58          | 0,00          |
| FRA 0038 RECUEVA POSE4                         | 825,00            | 825,00            | 0,00          |
| FRA. 2251 TRAZOTECNIC FLTQ05                   | 746,42            | 746,42            | 0,00          |
| FRA. 15 ANTONIO MUEBLES MASES                  | 3.600,00          | 3.600,00          | 0,00          |
| FRA 989 CARPINTERIA MONASTERIO GEOTE           | 2.900,00          | 2.900,00          | 0,00          |
| FRA 22-06 GESINTE CDTUC                        | 2.885,72          | 2.885,72          | 0,00          |
| FRA 522 CANON GEOTE                            | 1.231,31          | 1.231,31          | 0,00          |
| FRA 446 ESTEBANEZ ADMON                        | 4.300,00          | 4.300,00          | 0,00          |
| TYLÖSAND FN SO 3 REPHULT BL                    | 1.356,90          | 1.356,90          | 0,00          |
| FRA 268 1º MAYO PARQUET03                      | 500,00            | 500,00            | 0,00          |
| FRA.4435 PANLAB, S.L. FLTQ03                   | 12.839,70         | 12.839,70         | 0,00          |
| FRA.201 COMERCIAL QUIRON PARQUET03             | 7.442,52          | 7.442,52          | 0,00          |
| FRA.82195 TEKNOVAS PARQUET03                   | 5.064,47          | 5.064,47          | 0,00          |
| FRA.90868880 EL C. INGLES PARQUET03            | 608,62            | 608,62            | 0,00          |
| FRA 955 ESTEBANEZ PARQUET03                    | 1.004,89          | 326,18            | 678,71        |
| <b>Suma</b>                                    | <b>135.836,18</b> | <b>135.157,47</b> | <b>678,71</b> |

| <b>Equipos para proceso de Información</b> |           |           |      |
|--|-----------|-----------|------|
| Fra. K-Tuin Conv. FLTQ                     | 900,90    | 900,90    | 0,00 |
| Fra. TIC Tecn. Inform. Cantabria MATER     | 1.272,94  | 1.272,94  | 0,00 |
| Fra. Electrónica Castresana TIFMA          | 1.096,85  | 1.096,85  | 0,00 |
| Fra. DINSA Conv. DMANN                     | 2.425,22  | 2.425,22  | 0,00 |
| Fra. TIC Tecn. Inform. Cantabria PGRSU     | 1.957,80  | 1.957,80  | 0,00 |
| Fra. Electrónica Castresana CAMI3          | 1.322,23  | 1.322,23  | 0,00 |
| Fra. Infogestión Cantabria Conv. PRGHI     | 589,00    | 589,00    | 0,00 |
| Fra. Sybase Iberica Conv. DMANN            | 841,42    | 841,42    | 0,00 |
| Fra. CD Wold S.L. Conv. DMANN              | 794,16    | 794,16    | 0,00 |
| Fra. Gefcosoft S.L. BWRVI                  | 1.052,37  | 1.052,37  | 0,00 |
| Fra. Comerc. Enrique Martínez Conv. DMANN  | 3.131,45  | 3.131,45  | 0,00 |
| Fra. Infogestión Cantabria Conv. PRECO     | 1.595,69  | 1.595,69  | 0,00 |
| Fra. MECCO Medición y Control S.A: DMANN   | 7.940,98  | 7.940,98  | 0,00 |
| Fra. MECCO Medición y Control S.A: DMANN   | 1.183,99  | 1.183,99  | 0,00 |
| Fra. Uni-Soft-Equis S.L. Conv. DMANN       | 2.773,67  | 2.773,67  | 0,00 |
| Fra. DINSA Conv. DMANN                     | 547,43    | 547,43    | 0,00 |
| Fra. DINSA Conv. DMANN                     | 3.627,83  | 3.627,83  | 0,00 |
| Fra. DINSA Conv. DMANN                     | 1.053,36  | 1.053,36  | 0,00 |
| S/FRA. 11789/97 C.D. IBERICA, S.A.         | 1.549,11  | 1.549,11  | 0,00 |
| S/FRA. 72/97 AUDIFILM NORTE, S.L.          | 724,35    | 724,35    | 0,00 |
| S/FRA. 1829/97 CARLOS LOPEZ MARCOS         | 1.775,99  | 1.775,99  | 0,00 |
| S/FRA. 4022/97 AUDIFILM NORTE, S.L.        | 1.832,82  | 1.832,82  | 0,00 |
| S/FRA. 4019/97 AUDIFILM NORTE, S.L.        | 1.832,82  | 1.832,82  | 0,00 |
| N.A. S/FRA. 3/97 AUDIFILM NORTE, S.L.      | -1.404,64 | -1.404,64 | 0,00 |
| S/FRA. 201/97 AUDIFILM NORTE, S.L.         | 1.329,96  | 1.329,96  | 0,00 |
| S/FRA. 199/97 AUDIFILM NORTE, S.L.         | 1.404,64  | 1.404,64  | 0,00 |

CAMPOS & AUDITORES, S.L.  
 0188

|  |          |          |      |
|--|----------|----------|------|
| S/FRA. 1447/97 NODAR MARTIN, JOSE CARLOS               | 914,41   | 914,41   | 0,00 |
| S/FRA. 150/97 MEGACICLOS                               | 1.147,93 | 1.147,93 | 0,00 |
| S/FRA. 4401226/98 SYBASE IBERIA                        | 2.541,44 | 2.541,44 | 0,00 |
| S/FRA. 4007/98 AUDIFILM NORTE, S.L.                    | 7.741,68 | 7.741,68 | 0,00 |
| S/FRA. 4401353/98 SYBASE IBERIA, S.A.                  | 591,40   | 591,40   | 0,00 |
| S/FRA. 182866/98 OTESA ORG. TEC. EMPRESA               | 173,79   | 173,79   | 0,00 |
| S/FRA. 4012/98 AUDIFILM NORTE, S.L.                    | 4.033,44 | 4.033,44 | 0,00 |
| S/FRA. 4401618/98 SYBASE IBERIA, S.A.                  | 1.349,07 | 1.349,07 | 0,00 |
| S/FRA. 573880/98 EI SYSTEM COMPUTER, S.A.              | 1.515,60 | 1.515,60 | 0,00 |
| S/FRA. 4015/98 AUDIFILM NORTE, S.L.                    | 1.483,00 | 1.483,00 | 0,00 |
| S/FRA. 27275/98 DINSA DESARROLLO INFOR.                | 1.869,36 | 1.869,36 | 0,00 |
| S/FRA. 27275/98 DINSA DESARROLLO INFOR.                | 207,24   | 207,24   | 0,00 |
| S/FRA. 27275/98 DINSA DESARROLLO INFOR.                | 1.082,83 | 1.082,83 | 0,00 |
| S/FRA. 251/98 S&C SISTEMAS&CONTRATAS                   | 1.276,55 | 1.276,55 | 0,00 |
| S/FRA. 146/98 INFORMÁTICA CASTRESANA                   | 405,68   | 405,68   | 0,00 |
| S/FRA. 147/98 INFORMÁTICA CASTRESANA                   | 213,36   | 213,36   | 0,00 |
| S/FRA. 208/98 INFORMÁTICA CASTRESANA                   | 907,53   | 907,53   | 0,00 |
| S/FRA. 9255/98 DINSA DESARROLLO INFOR.                 | 1.206,51 | 1.206,51 | 0,00 |
| S/FRA. 181/98 INFORMÁTICA CASTRESANA                   | 468,79   | 468,79   | 0,00 |
| S/FRA. 721/98 TOP SANTANDER                            | 605,98   | 605,98   | 0,00 |
| S/FRA. 180/98 INFORMÁTICA CASTRESANA                   | 354,00   | 354,00   | 0,00 |
| S/FRA. 2126/98 CARLOS LÓPEZ MARCOS                     | 174,29   | 174,29   | 0,00 |
| S/FRA. 2121/98 CARLOS LÓPEZ MARCOS                     | 349,19   | 349,19   | 0,00 |
| S/FRA. 2122/98 CARLOS LÓPEZ MARCOS                     | 325,75   | 325,75   | 0,00 |
| S/FRA. 2123/98 CARLOS LÓPEZ MARCOS                     | 146,65   | 146,65   | 0,00 |
| S/FRA. 2125/98 CARLOS LÓPEZ MARCOS                     | 258,44   | 258,44   | 0,00 |
| S/FRA. 20433/99 EI SYSTEM COMPUTER, S.A.               | 1.585,47 | 1.585,47 | 0,00 |
| S/FRA. 4001/99 AUDIFILM NORTE, S.L.                    | 1.293,91 | 1.293,91 | 0,00 |
| S/FRA. 5626/99 MISCO ESPAÑA                            | 1.874,89 | 1.874,89 | 0,00 |
| S/FRA. 410038015030/99 GE CAPITAL                      | 747,67   | 747,67   | 0,00 |
| S/FRA. 410038015747/99 GE CAPITAL                      | 2.274,40 | 2.274,40 | 0,00 |
| S/FRA. 410038015747/99 GE CAPITAL                      | 1.932,43 | 1.932,43 | 0,00 |
| S/FRA. 84/99 INFORMATICA CASTRESANA, S.C               | 297,50   | 297,50   | 0,00 |
| S/FRA. 14811 INTERDISCOUNT IBERICA, S.A.               | 726,08   | 726,08   | 0,00 |
| S/FRA. 7628/99 GE CAPITAL                              | 1.620,69 | 1.620,69 | 0,00 |
| S/FRA. 38010871/99 GE CAPITAL                          | 3.005,06 | 3.005,06 | 0,00 |
| S/FRA. 616796/99 DELL COMPUTER, S.A.                   | 1.727,93 | 1.727,93 | 0,00 |
| S/FRA. 617372/99 DELL COMPUTER SOUTHERN                | 2.987,96 | 2.987,96 | 0,00 |
| S/FRA. 410038015747/99 GE CAPITAL                      | 2.230,13 | 2.230,13 | 0,00 |
| S/FRA. I0542/99 TELXON CORPORATION SYS.                | 3.304,33 | 3.304,33 | 0,00 |
| S/FRA. 7628/99 GE CAPITAL                              | 3.334,29 | 3.334,29 | 0,00 |
| S/FRA. 38010871/99 GE CAPITAL                          | 731,88   | 731,88   | 0,00 |
| Ord. DELL Dimension B800r Fra. Dell Computer           | 1.791,98 | 1.791,98 | 0,00 |
| Ord. K6-2 500 Mont. LG 15" Fra. Eureka Sistemas        | 791,80   | 791,80   | 0,00 |
| DVD TOSHIBA RAM Fra. MISCO                             | 480,21   | 480,21   | 0,00 |
| Portatil ultralight AIRIS 2222 Fra. INSISTEL           | 1.554,82 | 1.554,82 | 0,00 |
| Ord. PIII 800 MHz. Fra. REDIFASE                       | 1.247,73 | 1.247,73 | 0,00 |
| DVD Portatil LCD Fra. CD WORLD                         | 234,06   | 234,06   | 0,00 |
| Regrab. DVD CD Fra. Optize                             | 510,98   | 510,98   | 0,00 |
| Ord. HP Jornada Fra. Carrefour                         | 602,60   | 602,60   | 0,00 |
| Monitor 17 Dig. Daewoo Fra. Cantab. Electr.            | 621,72   | 621,72   | 0,00 |
| Ord. Personal Fra. El Corte Ingles                     | 1.718,97 | 1.718,97 | 0,00 |
| Portatil Aaris Merc. Y Ord. Aaris P4 2.4 Fra. Insistel | 3.737,90 | 3.737,90 | 0,00 |
| Ord. (2) PIV 8GH 256DDR Fra. Restrepo                  | 9.879,95 | 9.879,95 | 0,00 |
| Switch 24P 10-100 Fra. Restrepo                        | 320,00   | 320,00   | 0,00 |
| Videoproyector 3M MP7740I Fra. J. Tormos               | 3.071,44 | 3.071,44 | 0,00 |
| Portatil HP 446 Fra. Peñaveran                         | 372,41   | 372,41   | 0,00 |

ROAQUE CAMPOS & AUDIORES S.L.P.  
ROAQUE CAMPOS & AUDIORES S.L.P. 50188

|                                       |           |           |      |
|---------------------------------------|-----------|-----------|------|
| FRA 571 OPTIZE LABES                  | 1.033,60  | 1.033,60  | 0,00 |
| FRA 157 MERLIN CANT ALMAC             | 624,45    | 624,45    | 0,00 |
| FRA 271 MERLIN CANTABRIA SIAT2        | 1.262,87  | 1.262,87  | 0,00 |
| FRA 1670 LEICA PRTOP                  | 582,75    | 582,75    | 0,00 |
| FRA 6566 CORTE INGLES CURJOTEC        | 917,19    | 917,19    | 0,00 |
| FRA. DELL ORDENADORES ADMON FUNDACION | 4.090,99  | 4.090,99  | 0,00 |
| FRA 101 STUCCO MATER                  | 1.200,00  | 1.200,00  | 0,00 |
| FRA 721 INFOSA MATER                  | 1.087,33  | 1.087,33  | 0,00 |
| FRA 4805 RESTREPO MATER               | 530,17    | 530,17    | 0,00 |
| FRA 1196 MARBLANCA, S.L. LABES        | 618,58    | 618,58    | 0,00 |
| FRA 8596 PC CITY LABES                | 1.119,83  | 1.119,83  | 0,00 |
| FRA 131 MERLIN CANTABRIA SIAT3        | 598,89    | 598,89    | 0,00 |
| FRA 120001 DELL CIUDA                 | 1.817,00  | 1.817,00  | 0,00 |
| FRA 9595 DELL GEOLO                   | 1.221,00  | 1.221,00  | 0,00 |
| FRA 995 CENTER COMPUTER IFE33         | 1.037,00  | 1.037,00  | 0,00 |
| FRA 155 MERLIN CANT MAAP4             | 590,41    | 590,41    | 0,00 |
| FRA 7441 PC CITY PGTED                | 1.446,51  | 1.446,51  | 0,00 |
| FRA 723 MPD PGTED                     | 1.417,07  | 1.417,07  | 0,00 |
| FRA. 4820 PC CITY SIAT4               | 518,93    | 518,93    | 0,00 |
| FRA. 4695 DELL SIAT4                  | 1.086,59  | 1.086,59  | 0,00 |
| FRA. 1622 TOP SANTANDER VIRU2         | 1.801,72  | 1.801,72  | 0,00 |
| FRA. 108 G&TI BIOGR                   | 1.680,00  | 1.680,00  | 0,00 |
| FRA. 108 G&TI PRTOP                   | 71,80     | 71,80     | 0,00 |
| FRA. 2867 BOULANGER LABES             | 947,41    | 947,41    | 0,00 |
| FRA. 5725 PC CITY RRESID2             | 1.337,04  | 1.337,04  | 0,00 |
| FRA. 4756 BOREAU-INFO CONGIDAI        | 617,40    | 617,40    | 0,00 |
| FRA. 6220 DELL SIAT4                  | 1.650,00  | 1.650,00  | 0,00 |
| FRA. 265 MERLIN CANTABRIA MARGA       | 1.056,03  | 1.056,03  | 0,00 |
| FRA. 5320 DELL SIAT4                  | 860,00    | 860,00    | 0,00 |
| FRA. 1504 PC CITY IFE43               | 1.904,66  | 1.904,66  | 0,00 |
| FRA. 655 TIC MATER                    | 1.253,31  | 1.253,31  | 0,00 |
| FRA. 655 TIC MATER                    | 1.462,62  | 1.462,62  | 0,00 |
| FRA. 5807 ALBACOPI CONGIDAI           | 415,22    | 415,22    | 0,00 |
| FRA. 0526 EL CORTE INGLES CONGIDAI    | 2.067,24  | 2.067,24  | 0,00 |
| FRA. 2727 DELL CONGIDAI               | 1.180,00  | 1.180,00  | 0,00 |
| FRA. 234 APP PGTED                    | 726,03    | 726,03    | 0,00 |
| FRA. 655 TIC MATER                    | 864,00    | 864,00    | 0,00 |
| FRA 7886 HISPANOFIL ADMON             | 1.416,45  | 1.416,45  | 0,00 |
| FRA 596 CANON ADMON                   | 800,00    | 800,00    | 0,00 |
| FRA 400 CESOIN ADMON                  | 1.832,00  | 1.832,00  | 0,00 |
| FRA 1381 CESOIN ADMON                 | 3.012,00  | 3.012,00  | 0,00 |
| FRA 22-06 GESINTE CDTUC               | 11.874,66 | 11.874,66 | 0,00 |
| FRA 4204 BOULANGER TRILLO             | 817,24    | 817,24    | 0,00 |
| FRA 1829 APP CONICMS                  | 1.429,91  | 1.429,91  | 0,00 |
| FRA 3521 CARREFOUR GIPNET2            | 516,38    | 516,38    | 0,00 |
| FRA 2743 OPTIZE CONSF05               | 1.580,10  | 1.580,10  | 0,00 |
| FRA 306 MERLIN VERMI                  | 1.099,14  | 1.099,14  | 0,00 |
| FRA 6730 DELL CURINS                  | 820,70    | 820,70    | 0,00 |
| FRA 7652 DELL CURINS                  | 820,70    | 820,70    | 0,00 |
| FRA 4609 DELL PORTAL                  | 2.190,00  | 2.190,00  | 0,00 |
| FRA 456 DELL SIAT5                    | 1.634,14  | 1.634,14  | 0,00 |
| FRA 472 DELL SIAT5                    | 1.250,00  | 1.250,00  | 0,00 |
| FRA 393 PC CITY LABES                 | 516,38    | 516,38    | 0,00 |
| FRA 413 OPC LABES                     | 920,00    | 920,00    | 0,00 |
| FRA 406 OPC LABES                     | 1.231,90  | 1.231,90  | 0,00 |
| FRA 9311 CORTE INGLES GEOTE           | 818,02    | 818,02    | 0,00 |
| FRA507 APP MATER                      | 582,59    | 582,59    | 0,00 |

*[Handwritten signature]*

|  |          |          |      |
|--|----------|----------|------|
| FRA 601 TIC MATER                                | 2.395,00 | 2.395,00 | 0,00 |
| FRA 775 TIC MATER                                | 380,00   | 380,00   | 0,00 |
| FRA 461 ITNOR MATER                              | 4.146,56 | 4.146,56 | 0,00 |
| FRA 461 ITNOR MATER                              | 931,03   | 931,03   | 0,00 |
| FRA 468 ITNOR MATER                              | 1.551,72 | 1.551,72 | 0,00 |
| FRA 6911 CORTE INGLES RESID2                     | 2.198,28 | 2.198,28 | 0,00 |
| FRA 193 MERLIN RESID2                            | 1.116,38 | 1.116,38 | 0,00 |
| FRA 785 DELL REMANVARR                           | 3.546,23 | 3.546,23 | 0,00 |
| FRA 739 DELL REMANVARR                           | 810,34   | 810,34   | 0,00 |
| FRA 562 MASTER LABES                             | 1.294,57 | 1.294,57 | 0,00 |
| FRA 691 CORTE INGLES GEOLO                       | 602,59   | 602,59   | 0,00 |
| FRA 32 AD INFORMATICA CATORA                     | 2.552,59 | 2.552,59 | 0,00 |
| FRA 992 CANON ADMON                              | 645,00   | 645,00   | 0,00 |
| FRA 647 CESOIN ADMON                             | 1.400,00 | 1.400,00 | 0,00 |
| FRA 201 CATA ADMON                               | 672,42   | 672,42   | 0,00 |
| FRA 786 TIC MATER                                | 438,00   | 438,00   | 0,00 |
| FRA 182 CORTE INGLES MATER                       | 1.244,96 | 1.244,96 | 0,00 |
| FRA 567 EROSKI MATER                             | 1.119,83 | 1.119,83 | 0,00 |
| FRA 875 PC PORTATIL LABES                        | 340,00   | 340,00   | 0,00 |
| FRA 341 OPC LABES                                | 366,38   | 366,38   | 0,00 |
| FRA 435 ACTIVASAT LABES                          | 321,13   | 321,13   | 0,00 |
| FRA 439 CADENA MASTER LABES                      | 1.828,45 | 1.828,45 | 0,00 |
| FRA 931 PC CITY APS7                             | 1.824,38 | 1.824,38 | 0,00 |
| FRA 108 SAYME GEOTE                              | 2.171,40 | 2.171,40 | 0,00 |
| FRA 129 CORTE INGLES REMANPCOR                   | 759,48   | 759,48   | 0,00 |
| FRA 172 MERLIN RESID2                            | 545,30   | 545,30   | 0,00 |
| FRA 724 APPLE FORMA2                             | 688,00   | 688,00   | 0,00 |
| FRA NETLOGISTICA LABES                           | 263,79   | 263,79   | 0,00 |
| FRA 950 IDENDA MOPAN                             | 728,00   | 728,00   | 0,00 |
| SERVIDOR FUJITSU                                 | 3.627,00 | 3.627,00 | 0,00 |
| PORTATIL ASUS EEE901                             | 336,21   | 336,21   | 0,00 |
| SCANNER DR-1210C                                 | 479,00   | 479,00   | 0,00 |
| 7 ORDENADORES INTEL CORE 2 DUO                   | 3.858,60 | 3.858,60 | 0,00 |
| ORDENADOR PORTATIL TOSHIBA 12"                   | 1.848,00 | 1.848,00 | 0,00 |
| SAI+IMPRESORA LASER COLOR                        | 934,00   | 934,00   | 0,00 |
| IMPRESORA HP 6720S                               | 378,45   | 378,45   | 0,00 |
| IMPRESORA HP 6720S                               | 378,45   | 378,45   | 0,00 |
| ORDENADOR NETBOOK ADV4211                        | 343,96   | 343,96   | 0,00 |
| ORDENADOR MICRO INTEL CORE 2 QUAD Q6600          | 514,40   | 514,40   | 0,00 |
| DELL LATTITUDE X300 12"                          | 213,36   | 213,36   | 0,00 |
| APPLE MAC BOOK AIR 13"                           | 2.499,09 | 2.499,09 | 0,00 |
| HDD 250GB IOMEGA USB 2.0 + MONITOR TFT 17"       | 563,20   | 563,20   | 0,00 |
| PORTATIL SONY VAIO VGN-FZ21S                     | 1.305,00 | 1.305,00 | 0,00 |
| ORDENADOR ACER TM5720G-602G25MI                  | 2.826,00 | 2.826,00 | 0,00 |
| PENTIUM DUAL CORE E2180 2.0GHZ 775P 1MB          | 359,47   | 359,47   | 0,00 |
| Portatil Sony VAIO 11" VGN-TZ31MN/N              | 1.550,86 | 1.550,86 | 0,00 |
| PC PORTATIL HP PAVILION DV2899ES                 | 914,65   | 914,65   | 0,00 |
| PC PORTATIL HP PAVILION                          | 785,35   | 785,35   | 0,00 |
| MONITOR SONY 32"                                 | 602,59   | 602,59   | 0,00 |
| ORDENADOR BAR FL90 IC2DUO-T9XXX                  | 864,67   | 864,67   | 0,00 |
| MACMINI CORE2DUO 1,83 GHZ 1GB/80GB               | 582,00   | 582,00   | 0,00 |
| SERVIDOR HP PROILAN ML110 DUALCORE XEON 1.86 GHZ | 4.729,20 | 4.729,20 | 0,00 |
| SAI SMART ELITE INTERACTIVO 700                  | 280,17   | 280,17   | 0,00 |
| Dell PE1950 III QUAD-CORE XEON                   | 2.236,00 | 2.236,00 | 0,00 |
| MACBOOK AIR 13CTO                                | 1.470,59 | 1.470,59 | 0,00 |
| Portatil ASUS G1s                                | 1.455,17 | 1.455,17 | 0,00 |

ROAC 17/50188  
 CAMPOS & AUDITORES, S.L.P.

|  |          |          |      |
|--|----------|----------|------|
| NETPC LGX 110L-A730  | 326,72   | 326,72   | 0,00 |
| MONITOR BLACK WIDESCREEN                                     | 590,00   | 590,00   | 0,00 |
| ORDENADOR OLIDATA ALABAMA PC                                 | 267,85   | 267,85   | 0,00 |
| SERVIDOR DELL QUAD CORE XEON                                 | 885,00   | 885,00   | 0,00 |
| ORDENADOR INTEL CORE 2                                       | 1.989,00 | 1.989,00 | 0,00 |
| ORDENADOR INTEL CORE 2 DUO + TFT                             | 673,97   | 673,97   | 0,00 |
| MAC MINI CORE 2 DUO  | 506,04   | 506,04   | 0,00 |
| ORDENADOR PORTATIL   | 430,17   | 430,17   | 0,00 |
| ORDENADOR CORE 2 DUO   | 514,51   | 514,51   | 0,00 |
| PORTATIL SONY VAIO   | 837,23   | 837,23   | 0,00 |
| SERVIDOR MAC   | 2.652,00 | 2.652,00 | 0,00 |
| IMAC 20" CORE 2 DUO  | 1.860,34 | 1.860,34 | 0,00 |
| EEE PC HE  | 425,73   | 425,73   | 0,00 |
| ORDENADOR ASUS TA 891  | 608,35   | 608,35   | 0,00 |
| IMPRESORA HP OFFICEJET PRO 8500                              | 358,54   | 358,54   | 0,00 |
| EI NOTEBOOK SENSE XHL  | 598,28   | 598,28   | 0,00 |
| PDA MOVIL NOKIA N97  | 412,07   | 412,07   | 0,00 |
| NETPC ASIS EEE900  | 240,52   | 240,52   | 0,00 |
| ORDENADOR INTEL CORE 2 DUO                                   | 519,83   | 519,83   | 0,00 |
| DELL M109S ON THE GO PROJECTOR - EUROPEAN                    | 319,20   | 319,20   | 0,00 |
| SPEAKER AX510 SOUNDBAR 10 WATT KIT                           | 408,47   | 408,47   | 0,00 |
| CAMARA NIKON   | 1.433,90 | 1.433,90 | 0,00 |
| ORDENADOR INSPIRON 1010: ATOM Z530                           | 461,00   | 461,00   | 0,00 |
| ORDENADOR PERSONAL   | 602,59   | 602,59   | 0,00 |
| ORDENADOR PEROSNAL   | 362,84   | 362,84   | 0,00 |
| NETBOOK SAMSUNG ATOM 1GB 160GB                               | 270,68   | 270,68   | 0,00 |
| VIDEOPROYECTOR 30X3  | 831,04   | 831,04   | 0,00 |
| PRECISION M6500  | 6.340,00 | 6.340,00 | 0,00 |
| ACER ASPRIE ONE A075H  | 798,23   | 798,23   | 0,00 |
| 3 ORDENADORES ASUS EEEPC 1005 HA-M BLACK W7                  | 893,02   | 893,02   | 0,00 |
| ORDENADOR INTEL DUAL CORE E5400 2GBRAM DD 500GB SATA SEAGATE | 874,83   | 874,83   | 0,00 |
| ORDENADO TOSHIBA 3-500-13W 15.6 T4200 4GB 250GB ATI5I        | 972,93   | 972,93   | 0,00 |
| ORDENADOR HP PAVILION DV3-4080SS/CORE I5-45                  | 846,61   | 846,61   | 0,00 |
| CAMARA D5000+AFS DX18-55-200G                                | 621,56   | 621,56   | 0,00 |
| ASUS 1201N 12,1 N330+ION 2GB 250GB W7 HPR                    | 388,98   | 388,98   | 0,00 |
| ipad 64gb  | 585,34   | 585,34   | 0,00 |
| IPAD WI-FI 64GB  | 610,34   | 610,34   | 0,00 |
| IPAD WI-FI 64GB  | 610,34   | 610,34   | 0,00 |
| ORDENADOR INTEL CORE E6500 2.93G 1066 BX805071E              | 395,86   | 395,86   | 0,00 |
| ORDENADOR ASUS P5KPL-AM SE                                   | 642,24   | 642,24   | 0,00 |
| IMPRESORA HP LASERJET P2055dn                                | 385,00   | 385,00   | 0,00 |
| ORDENADOR INTEL I3 530 4MB LGA 1156 BOX                      | 713,81   | 713,81   | 0,00 |
| IPAD 3G+ WIFI 64GB   | 672,03   | 672,03   | 0,00 |
| ORDENADOR ATHLON II X2 250 AM3                               | 777,12   | 777,12   | 0,00 |
| NETBOOK SANSUMG  | 541,48   | 541,48   | 0,00 |
| ORDENADOR INTEL DUAL CORE                                    | 437,46   | 437,46   | 0,00 |
| TABLET ARCHOS 101 10 8GB AND 2.2 CAPACITIVA                  | 279,07   | 279,07   | 0,00 |
| ORDENADOR CPU AMD ATHLON II X2 250 AM3 3,0 GHZ               | 366,95   | 366,95   | 0,00 |
| TOSHIBA AC100 10LED 512MB 16GB SSD 3G                        | 369,32   | 369,32   | 0,00 |
| MINI PC ZBOX BLU-RAY ZBOXHD-ID34                             | 490,51   | 490,51   | 0,00 |
| ORDENADOR AMD ATHLON II X2 250 AM3 BOX                       | 379,83   | 379,83   | 0,00 |
| TABLET PC ASUS T101MT 10 NEGRO                               | 437,12   | 437,12   | 0,00 |

CAMPOS & AUDIORES, S.L.P.  
 ROAC, 000188  
 ENRIQUE

|  |          |          |      |
|--|----------|----------|------|
| ACER C20 PICO LED 2000:1 20 LM WVGA 0.166G                   | 237,71   | 237,71   | 0,00 |
| SAMSUNG GALAXY TAB 7.0                                       | 454,49   | 454,49   | 0,00 |
| DESK MD MTOUCH T4400   | 444,91   | 444,91   | 0,00 |
| ORDENADOR CPU INTEL CORE2DUO E5500<br>2.80GHZ                | 334,74   | 334,74   | 0,00 |
| ORDENADOR INTEL CORE I5 650 3.20GHZ 4 MB<br>LGA1156 BOX      | 710,36   | 710,36   | 0,00 |
| SAMSUNG N145-JP03ES 10, ILED                                 | 224,74   | 224,74   | 0,00 |
| CPU INTEL CORE 2 DUO R5700                                   | 391,52   | 391,52   | 0,00 |
| IPAD WIFI 3G 64GB-ISP  | 669,5    | 669,50   | 0,00 |
| IPAD2 WIFI+3G*2  | 1437,52  | 1.437,52 | 0,00 |
| NOTEBOOK BACKPACK  | 1.080,68 | 1.080,68 | 0,00 |
| CPU MOVIL INTEL I7-740QM                                     | 2.422,62 | 2.422,62 | 0,00 |
| INTEL CORE I7-2020QM   | 3.259,54 | 3.259,54 | 0,00 |
| ACER ICONICA TAB 500   | 2.072,19 | 2.072,19 | 0,00 |
| PORTATIL ASUS X54HY-32V                                      | 487,29   | 487,29   | 0,00 |
| IMAC 21,5 PULGADAS CORE I5 2,5 GHZ                           | 1.990,00 | 1.990,00 | 0,00 |
| INTEL CORE I7-2600 3,4GHZ                                    | 928,16   | 928,16   | 0,00 |
| INTEL CORE I7-2600 3,4GHZ                                    | 928,16   | 928,16   | 0,00 |
| INTEL CORE I7-2600 3,4GHZ                                    | 928,16   | 928,16   | 0,00 |
| INTEL CORE I7-2600 3,4GHZ                                    | 936,39   | 936,39   | 0,00 |
| INTEL CORE I7-2600 3,4GHZ                                    | 936,39   | 936,39   | 0,00 |
| IPAD 2 32GB 3G+WIFI  | 1.472,03 | 1.472,03 | 0,00 |
| APPLE MAC MINI MC815Y/A INTEL CORE I5                        | 567,80   | 567,80   | 0,00 |
| IPAD 2 WIFI+3G 64GB  | 711,00   | 711,00   | 0,00 |
| APPLE IPAD 2 EIFI+3G   | 769,17   | 769,17   | 0,00 |
| PORTATIL LW924ET   | 1.184,70 | 1.184,70 | 0,00 |
| MACBOOK PRO 13" CORE I5 2,4 GHZ                              | 912,12   | 912,12   | 0,00 |
| MONITOR DELL ULTRASHARP U2711 27"                            | 648,20   | 648,20   | 0,00 |
| ORDENADOR DELL INTEL-CORE I7 -2640M<br>2,80GHZ               | 1.728,42 | 1.728,42 | 0,00 |
| ORDENADOR INTEL CORE I7 2600 3,4 GHZ                         | 1.030,47 | 1.030,47 | 0,00 |
| VIDEOCAMARA XF100 CANON                                      | 2.300,99 | 2.300,99 | 0,00 |
| PORTATIL TOSHIBA PORTEGE                                     | 1.140,68 | 1.140,68 | 0,00 |
| IMAC 27" I5 2,7GHZ 4GB                                       | 1.545,00 | 1.545,00 | 0,00 |
| IMPRESORA HP LASEJET PRO 400                                 | 425,00   | 425,00   | 0,00 |
| ORDENADOR SONY VAIO SVE14A1M6EW,ES2                          | 682,20   | 682,20   | 0,00 |
| ORDENADOR INTEL CORE I7 2600 3,4 GHZ                         | 962,93   | 962,93   | 0,00 |
| CPU INTEL CELERON G530 2,40GHZ                               | 404,24   | 404,24   | 0,00 |
| ORDENADORES + TABLET   | 4.622,90 | 4.622,90 | 0,00 |
| TOSHIBA SATELITE L-850D-10V/AMD                              | 890,90   | 890,90   | 0,00 |
| ORDENADOR INTEL CORE I7-3770 PROC. QUAD<br>CORE 3,40 GHZ 8MB | 8.100,00 | 8.100,00 | 0,00 |
| ORDENADOR INTEL COREI5-2320 3,00 GHZ                         | 399,42   | 399,42   | 0,00 |
| EQUIPOS INFORMATICOS   | 5.812,20 | 5.812,20 | 0,00 |
| ORDENADOR INTEL PENTIUM 4 3,2 GHZ 1M<br>CACHE                | 840,00   | 840,00   | 0,00 |
| ORDENADOR INTEL CORE I7-3770 8 MB                            | 839,34   | 839,34   | 0,00 |
| IPAD MINI 16GB   | 495,04   | 495,04   | 0,00 |
| ULTABOOK SAMSUNG SERIE9                                      | 778,67   | 778,67   | 0,00 |
| IPAD 4 WIFI + C  | 676,86   | 676,86   | 0,00 |
| ORDENADOR PORTATIL   | 511,96   | 511,96   | 0,00 |
| ULTRABOOK PORTEGE Z930-15E                                   | 742,97   | 742,97   | 0,00 |
| PORTATIL THINKPAD X230 2325                                  | 1.215,00 | 1.215,00 | 0,00 |
| MONITOR DELL ULTRASHARP U2713HM                              | 541,98   | 541,98   | 0,00 |
| ORDENADOR PORTATIL   | 689,83   | 689,83   | 0,00 |
| ORDENADOR PORTATIL MAC AIR                                   | 1.210,97 | 1.210,97 | 0,00 |
| MSI CX61.2OD I7.4702MQ 8GB 1TB GT740 SI                      | 666,94   | 666,94   | 0,00 |



ROAC 50188  
BANCOS CAMPOS & ASADIONES, S.L.P.

|  |           |           |        |
|--|-----------|-----------|--------|
| ACERASPIRE V5 471G I3 2377 4GB 500GB W8 14   | 491,82    | 491,82    | 0,00   |
| HOME LINE I3-3220 1TB + ASUS 18,5 + TECL + RATON   | 329,26    | 329,26    | 0,00   |
| PORTATIL TOSHIBA SAT C50 A 19U I5 I3 3110M 4GB 500GB   | 382,64    | 382,64    | 0,00   |
| ORDENADOR HP COMPAQ  | 1.709,70  | 1.709,70  | 0,00   |
| ORDENADOR PORTAIL MAC  | 1.228,93  | 1.228,93  | 0,00   |
| INTEL CORE I5-3210M DUAL CORE 6470B  | 820,08    | 820,08    | 0,00   |
| PORTATIL ULTRABOOK TOSIIBA CORE I7 3687U / 2.1 GHZ   | 1.715,06  | 1.715,06  | 0,00   |
| DELL SONICWAKK TZ 205  | 1.205,10  | 1.205,10  | 0,00   |
| PORTÁTIL HP SPLIT I3-M103SS X2   | 937,02    | 937,02    | 0,00   |
| Mac BOOK PRO 13" CORE I5 2,5 GHZ   | 1.742,00  | 1.742,00  | 0,00   |
| MONITOR DELL 28" P2815Q  | 475,50    | 475,50    | 0,00   |
| APPLE ME087Y/A IMAC 21,5 2,9Q  | 1.197,52  | 1.197,52  | 0,00   |
| ORDENADOR SOBREMESA HP PV 500-230ES  | 1.763,65  | 1.763,65  | 0,00   |
| MONITOR HP ZR231 23" LED S-IPS   | 262,23    | 262,23    | 0,00   |
| ORDENADOR INTEL CORE I5 4440 3.10 GHZ 1150 BOX   | 389,67    | 389,67    | 0,00   |
| Sistema de control para máquina servohidráulica  | 12.000,00 | 12.000,00 | 0,00   |
| DELL PRECISION M3800 INTEL CORE I7-4702HQ PROCESSOR  | 1.827,50  | 1.827,50  | 0,00   |
| ASUS X552CL 15.6HD LED I5 3337U 4GB 500GB V  | 445,62    | 445,62    | 0,00   |
| PORTATIL TOSHIBA SATELLITE S-30-13M  | 660,33    | 660,33    | 0,00   |
| 3 IPAD AIR CELL 16 GB  | 1.261,98  | 1.261,98  | 0,00   |
| MACBOOK PRO 13"  | 1.528,00  | 1.528,00  | 0,00   |
| HP PROLIANT DL380E Gen8  | 1.816,45  | 1.301,20  | 515,25 |
| HP ENVY RECLINE 23-K000ES  | 908,27    | 908,27    | 0,00   |
| ZONE EVIL ASUS B85 I5 4440 8 GB 1TB USB 3.0 H  | 369,01    | 369,01    | 0,00   |
| HOME LINE I3.4150 4GB 1TB + MONITOR + TECLADO  | 353,64    | 353,64    | 0,00   |
| ASUS X554LA XX371H I3 4030U 4GB 500 15.6HD 2   | 343,80    | 343,80    | 0,00   |
| ASUS X554LA XX371H I3 4030U 4GB 500 15.6HD 2   | 343,80    | 343,80    | 0,00   |
| ASUS X554LA XX371H I3 4030U 4GB 500 15.6HD 2   | 343,80    | 343,80    | 0,00   |
| ORDENADOR CAJA ATX CHIPSET H97, INTEL I5 SLOT PCI DDR3 DE 4GB HDD 500GB                      | 690,00    | 690,00    | 0,00   |
| ORDENADOR CAJA ATX CHIPSET H97, INTEL I5 SLOT PCI DDR3 DE 4GB HDD 500GB                      | 690,00    | 690,00    | 0,00   |
| ORDENADOR CAJA ATX CHIPSET H97, INTEL I5 SLOT PCI DDR3 DE 4GB HDD 500GB                      | 690,00    | 690,00    | 0,00   |
| ORDENADOR CAJA ATX CHIPSET H97, INTEL I5 SLOT PCI DDR3 DE 4GB HDD 500GB                      | 690,00    | 690,00    | 0,00   |
| ORDENADOR INTEL5 PLACA BASE MSI B150M PRO I151   | 841,25    | 841,25    | 0,00   |
| APPLE MACBOOK AIR - CORE I5 1.4GHZ   | 1.015,70  | 1.015,70  | 0,00   |
| ORDENADOR HOME LINE I3 4170 B85 8GB 1TB DVDR USB3.0 HD                                       | 457,52    | 457,52    | 0,00   |
| ORDENADOR HP OMEN 15-5001NS  | 1.652,07  | 1.652,07  | 0,00   |
| APPLE MF883Y/21/I5/8/500 INTEL   | 837,93    | 837,93    | 0,00   |
| ORDENADOR LENOVO Z50-70 15/I7-4510U/16   | 652,07    | 652,07    | 0,00   |
| MACBOOK AIR13 DC I5 1,6 GHZ/8GB/FL256  | 1.371,96  | 1.371,96  | 0,00   |
| CPU HP PRODESK 400 MT J4B18EA INTEL CORE I3-4150 3,5 GHZ                                     | 578,51    | 578,51    | 0,00   |
| ACER ASPIRE SWITCH 12 - TABLET DE 12,5" (WIFI, INTEL CORE TM 5Y10A, RAM 4GB, MEMOTRIA 128GB) | 505,55    | 505,55    | 0,00   |
| HP PABELLON 23 Q003NF -DESKTOP- 58,42CM INTEL CORE I5 4GB RAM 1TB INTEL HD 4600              | 908,11    | 908,11    | 0,00   |
| HP LASERJET PRO P1102W   | 68,00     | 68,00     | 0,00   |
| ORDENADOR MICROSOFT SURFACE PRO 4 128GB  | 949,58    | 949,58    | 0,00   |

TORRES QUEVEDO CAMPOS & AUDITORES, S.L.P.  
 50188

|   |           |           |        |
|---|-----------|-----------|--------|
| CORE M + TECLADO  |           |           |        |
| APPLE MACBOOK PRO RETINA I5 A 2,9GHZ                                      | 1.652,07  | 1.652,07  | 0,00   |
| HP COLOR LJ 3800D   | 588,00    | 588,00    | 0,00   |
| PORTATIL TOSHIBA PORTEGE  | 995,46    | 995,46    | 0,00   |
| PORTATIL HP 250 INTEL CORE I5   | 558,10    | 558,10    | 0,00   |
| ORDENADOR INTEL CORE I5 4460 3.20GHZ 1150 BOX                             | 526,94    | 526,94    | 0,00   |
| NOTEBOOK MEDION INTEL CELERON N2940 1,83GHZ, 2MB INTEL SMART CACHE        | 329,75    | 329,75    | 0,00   |
| INTEL CORE I5 4460 3.20 GHZ 1150 BOX                                      | 531,82    | 531,82    | 0,00   |
| ORDENADOR MOBILE PRECISION 7710   | 3.475,00  | 3.475,00  | 0,00   |
| D LINK DNS 320L SHARECENTER CLOUD NAS 2 BAY                               | 201,24    | 201,24    | 0,00   |
| HOME LINE I3 4170 B85 8GB 1TB   | 317,27    | 317,27    | 0,00   |
| HOME LINE I5 4460 ASUS B85 8GB 1TB SSD 120GB                              | 430,58    | 430,58    | 0,00   |
| MacBook 12-inch Retina Core m3 1.1GHz/8GB/256GB/Intel HD 515/Space Gray   | 1.229,74  | 1.229,74  | 0,00   |
| SAMSUNG SSD 2,5 500GB SERIE 850 EVO                                       | 130,83    | 130,83    | 0,00   |
| ORDENADOR INTEL CORE I7-4790K 4.0 GHZ LGA 1150 BOX                        | 1.011,12  | 1.011,12  | 0,00   |
| ORDENADOR LENOVO IDEAPAD G50-80 4G  | 677,69    | 677,69    | 0,00   |
| ORDENADOR PORTATIL HP ENVY 13-D000NS                                      | 631,53    | 631,53    | 0,00   |
| MacBook Pro 13 ret I5 2,9 Ghz/8Gb   | 1.486,86  | 1.486,86  | 0,00   |
| Asus GL752VW-T4065D i7 - 6700HQ/16GB/1TB/GTX960M/17.3"                    | 835,13    | 835,13    | 0,00   |
| ASUS X540LA XX002T I3 4005U 4GB 500GB 15,6W                               | 306,08    | 306,08    | 0,00   |
| ASUS X540LA XX002T I3 4005U 4GB 500GB 15,6W                               | 306,07    | 306,07    | 0,00   |
| MSI PE70 617ES I7 6700 16GB 256 1TB GTX960M                               | 1.078,10  | 1.078,10  | 0,00   |
| APPLE 13" MACBOOK PRO TOUCH BAR&TOUCH ID 2,90 GHZ DUAL CORE INTEL CORE I5 | 1.814,00  | 1.814,00  | 0,00   |
| PROCESADOR INTEL INTEL CORE 2 DUO G4400 SK1151                            | 371,08    | 13,51     | 357,57 |
| PROCESADOR INTEL INTEL CORE 2 DUO G4400 SK1151                            | 371,08    | 13,51     | 357,57 |
| PROCESADOR INTEL CORE I5 6400 1151 2.7GHZ BX                              | 693,39    | 693,39    | 0,00   |
| PORTAIL HP 15,6" 15-AY164NS INTEL CORE I5-7200U                           | 578,42    | 578,42    | 0,00   |
| intel core I3.7100 3.9ghz lga1151 3mb                                     | 444,30    | 444,30    | 0,00   |
| MACBOOK PRO 13TB 256 GB SPACE G   | 1.652,07  | 1.652,07  | 0,00   |
| MACBOOK AIR 13" INTEL CORE I5 A 1,8 GHZ 8GB DE MEMORIA                    | 3.054,00  | 3.054,00  | 0,00   |
| IPAD PRO 12.9 WIFI 512GB SILV   | 1.253,72  | 1.253,72  | 0,00   |
| LENOVO 700-15ISK 15/I7-6700HQ   | 881,98    | 881,98    | 0,00   |
| HP SPECTRE 13-V101NS  | 1.321,49  | 1.321,49  | 0,00   |
| SYNOLOGY DISK STATION DS416 SERVIDOR NAS 4C                               | 718,02    | 718,02    | 0,00   |
| MONITOR HP 24ERS + HP OMEN 870-224NS                                      | 940,49    | 940,49    | 0,00   |
| ASUS D520MT INTEL CORE I5 6400 8GB RAM DISCO DURO 1TB                     | 495,70    | 495,70    | 0,00   |
| monitor philips 226v4lab00  | 136,86    | 136,86    | 0,00   |
| AGILENT PRONTO PAGO PARQUET03   | 38.533,42 | 38.533,42 | 0,00   |
| FRAS AGILENT PRONTO PAGO PARQUET03  | 31.096,83 | 31.096,83 | 0,00   |
| FRAS AGILENT PRONTO PAGO PARQUET03  | 20.929,93 | 20.929,93 | 0,00   |
| FRA.2789 KEMIA PARQUET03  | 57.750,00 | 57.750,00 | 0,00   |
| FRAS AGILENT PRONTO PAGO PARQUET03  | 33.561,83 | 33.561,83 | 0,00   |
| FRA.303133 ISOTEST PARQUET03  | 7.913,50  | 7.913,50  | 0,00   |
| FRAS AGILENT PRONTO PAGO PARQUET03  | 63.221,36 | 63.221,36 | 0,00   |
| FRAS AGILENT PRONTO PAGO PARQUET03  | 16.523,92 | 16.523,92 | 0,00   |
| FRA 131 NEW DATA PARQUET03  | 18.616,46 | 18.616,46 | 0,00   |

|   |                     |                     |                 |
|---|---------------------|---------------------|-----------------|
| FRA.55981 DELL COMPUTER PARQUET03 FLTQ    | 6.255,00            | 6.255,00            | 0,00            |
| FRA.212210 L.S.F. INFORMATICA PARQUET03   | 1.552,00            | 1.552,00            | 0,00            |
| FRA.226 CANTABRIA INF. TELEC. PARQUET03   | 2.431,50            | 2.431,50            | 0,00            |
| FRA.427 THERMO OPTEK,SA PARQUET03         | 184.775,00          | 184.775,00          | 0,00            |
| FRA.1698 RESTREPO PARQUET03               | 17.326,79           | 17.326,79           | 0,00            |
| FRA 9121 DELL COMP. PARQUET03             | 6.215,01            | 6.215,01            | 0,00            |
| FRA.58037 DELL PARQUET03                  | 9.091,85            | 9.091,85            | 0,00            |
| FRAS AGILENT PRONTO PAGO PARQUET032       | 42.538,85           | 42.538,85           | 0,00            |
| FRAS AGILENT PRONTO PAGO PARQUET032       | 101.426,56          | 101.426,56          | 0,00            |
| FRA 145 PARQUET032 AYSCOM                 | 13.791,56           | 13.791,56           | 0,00            |
| FRA 1784 RESTREPO PARQUET032              | 728,00              | 728,00              | 0,00            |
| FRA 4229 DELL PARQUET032                  | 9.498,19            | 9.498,19            | 0,00            |
| FRA 4230 DELL PARQUET032                  | 4.601,81            | 4.601,81            | 0,00            |
| FRA 1629 AMBAR PARQUET032                 | 1.286,83            | 1.286,83            | 0,00            |
| FRA 523 MARATON PARQUET032                | 679,15              | 679,15              | 0,00            |
| FRA 1541 THERMO OPTEK PARQUET032          | 378.000,00          | 378.000,00          | 0,00            |
| FRA 9797 SOFTEC PARQUET032                | 8.732,44            | 8.732,44            | 0,00            |
| FRA. 444778 OPTIMUS ZERO, S.A. PARQUET033 | 15.857,15           | 15.857,15           | 0,00            |
| FRA. 171127 DELL COMPUTER PARQUET033      | 805,00              | 805,00              | 0,00            |
| FRA 6517 DELL PARQUET033                  | 2.199,03            | 2.199,03            | 0,00            |
| FRA 6516 DELL PARQUET033                  | 3.487,16            | 3.487,16            | 0,00            |
| FRA. 52464 EL CORTE INGLES SA PARQUET033  | 2.241,38            | 2.241,38            | 0,00            |
| FRA. 163-04 OPTIMUS ZERO, S.A. PARQUET033 | 3.732,71            | 3.732,71            | 0,00            |
| FRA 0341 DELL PARQUET033                  | 1.556,00            | 1.556,00            | 0,00            |
| FRA. 171799 DELL COMPUTER PARQUET033      | 1.133,67            | 1.133,67            | 0,00            |
| FRA. 1602 AMBAR TELECOM. PARQUET033       | 2.235,00            | 2.235,00            | 0,00            |
| FRA. 202 AYSCOM PARQUET033                | 16.709,00           | 16.709,00           | 0,00            |
| FRA. ALAVA ING. PARQUET033                | 2.685,00            | 2.685,00            | 0,00            |
| FRA. 67223 EL CORTE INGLES SA PARQUET033  | 2.241,38            | 2.241,38            | 0,00            |
| FRA 2146 ISOTEST PARQUET033               | 32.655,80           | 32.655,80           | 0,00            |
| FRAS AGILENT PRONTO PAGO PARQUET04        | 86.217,19           | 86.217,19           | 0,00            |
| FRA 0307 INFAIMON PARQUET04               | 21.082,00           | 21.082,00           | 0,00            |
| FRA 30 BONSAI PARQUET04                   | 81.472,41           | 81.472,41           | 0,00            |
| FRA 19026 SERVIMATICA PARQUET04           | 1.510,35            | 1.510,35            | 0,00            |
| FRA 5043 LEICA GIS & MAPPING PARQUET042   | 19.225,26           | 19.225,26           | 0,00            |
| FRA 24126 GTB IBERICA PARQUET042          | 34.866,38           | 34.866,38           | 0,00            |
| FRA 4420 APPLECENTRE PARQUET042           | 7.990,00            | 7.990,00            | 0,00            |
| FRA 1013 DELL PARQUET042                  | 2.794,25            | 2.794,25            | 0,00            |
| FRA 5933 GOMENSORO PARQUET042             | 57.629,31           | 57.629,31           | 0,00            |
| FRA 3427 DELL COMP. PARQUET042            | 1.750,76            | 1.750,76            | 0,00            |
| FRA 0533 ESRI ESPAÑA PARQUET042           | 5.603,50            | 5.603,50            | 0,00            |
| FRA 1222 AIRIS PARQUET042                 | 687,93              | 687,93              | 0,00            |
| FRA 4494 DELL COMP. PARQUET042            | 3.338,97            | 3.338,97            | 0,00            |
| FRA 4682 DELL COMP. PARQUET042            | 3.410,27            | 3.410,27            | 0,00            |
| FRA 1289 AIRIS PARQUET042                 | 343,96              | 343,96              | 0,00            |
| Suma                                      | 1.962.008,71        | 1.960.778,32        | 1.230,39        |
| <b>TOTAL INMOVILIZADO MATERIAL</b>        | <b>4.397.158,48</b> | <b>4.395.249,38</b> | <b>1.909,10</b> |

*[Handwritten Signature]*

31.2. Inventario de Inmovilizado al 31/12/2016

| BIENES Y DERECHOS |                       |              |                     |
|-------------------|-----------------------|--------------|---------------------|
| ELEMENTO          | Precio de Adquisición | Amortización | Valor Neto Contable |

| Gastos de desarrollo                             |                     |                     |                   |
|--|---------------------|---------------------|-------------------|
| GASTOS I+D PROYECTO JOVENES INVESTIGADORES       | 42.920,00           | 42.920,00           | 0,00              |
| GASTOS I+D PROYECTO E. FERRER                    | 12.000,00           | 12.000,00           | 0,00              |
| GASTOS I+D PROYECTOS                             | 81.995,00           | 81.995,00           | 0,00              |
| GASTOS I+D HARVARD                               | 99.616,75           | 99.616,75           | 0,00              |
| PROYECTOS I+D DOWN21                             | 87.068,25           | 87.068,25           | 0,00              |
| PROYECTOS I+D TICMEDIO                           | 142.807,33          | 142.807,33          | 0,00              |
| PROYECTOS I+D TECCANTABRIA                       | 14.280,00           | 14.280,00           | 0,00              |
| PROYECTOS I+D PREINCUBADORA                      | 29.627,00           | 29.627,00           | 0,00              |
| PROYECTOS I+D PATENTES                           | 10.235,00           | 10.235,00           | 0,00              |
| PROYECTOS I+D PYMERA                             | 26.798,00           | 26.798,00           | 0,00              |
| PROYECTOS I+D COOPIH                             | 42.000,00           | 42.000,00           | 0,00              |
| PROYECTOS I+D INTERES ESTRATEGICO                | 78.853,00           | 78.853,00           | 0,00              |
| PROYECTO JOVENES INVESTIGADORES 2008             | 96.240,00           | 96.240,00           | 0,00              |
| PROYECTO DOWN21 AÑO 2008                         | 29.159,67           | 29.159,67           | 0,00              |
| PROYECTO JOVENES INVESTIGADORES 2009             | 85.918,26           | 85.918,26           | 0,00              |
| PROYECTO DOWN21 AÑO 2009                         | 19.323,00           | 19.323,00           | 0,00              |
| PROYECTO PREINCUBADORA AÑO 2009                  | 69.072,42           | 69.072,42           | 0,00              |
| PROYECTO CDTUC                                   | 12.868,00           | 12.868,00           | 0,00              |
| PROYECTOS MASTER CONSTRUCCION                    | 5.600,00            | 5.600,00            | 0,00              |
| PROYECTO AYUDA CURSOS                            | 4.247,50            | 4.247,50            | 0,00              |
| PROYECTOS BIOTECNOLOGIA                          | 121.059,47          | 121.059,47          | 0,00              |
| PROYECTO PATENTES AÑO 2009                       | 10.284,41           | 10.284,41           | 0,00              |
| PROYECTO PREINCUBADORA AÑO 2010                  | 376,00              | 376,00              | 0,00              |
| PROYECTO JOVENES INVESTIGADORES 2010             | 41.250,94           | 41.250,94           | 0,00              |
| GASTOS DESARROLLO PROYECTOS I+D PROPIOS AÑO 2011 | 385.401,07          | 385.401,07          | 0,00              |
| GASTOS DESARROLLO PROYECTOS I+D PROPIOS AÑO 2012 | 353.278,17          | 353.278,17          | 0,00              |
| GASTOS DESARROLLO PROYECTOS I+D PROPIOS AÑO 2013 | 595.182,32          | 528.683,92          | 66.498,40         |
| GASTOS DESARROLLO PROYECTOS I+D PROPIOS AÑO 2014 | 230.263,59          | 138.158,16          | 92.105,43         |
| GASTOS DESARROLLO PROYECTOS I+D PROPIOS AÑO 2015 | 167.786,91          | 67.114,76           | 100.672,15        |
| GASTOS DESARROLLO PROYECTOS I+D PROPIOS AÑO 2016 | 187.797,48          | 37.559,50           | 150.237,98        |
| <b>Suma</b>                                      | <b>3.083.309,54</b> | <b>2.673.795,58</b> | <b>409.513,96</b> |



| Aplicaciones Informáticas                       |           |           |      |
|---|-----------|-----------|------|
| Fra. Ingeniería y Fotogrametría S.A. MARI2      | 28.055,25 | 28.055,25 | 0,00 |
| S/FRA. 2290/97 CYPE INGENIEROS, S.A.            | 551,73    | 551,73    | 0,00 |
| S/FRA. 4400836/97 SYBASE IBERIA, S.A.           | 867,26    | 867,26    | 0,00 |
| Fra. Sirverstream                               | 3.448,61  | 3.448,61  | 0,00 |
| Fra. Cype Ingenieros                            | 843,82    | 843,82    | 0,00 |
| FRA.54 SEMICROL FLTQ03 mod. Becas               | 6.995,00  | 6.995,00  | 0,00 |
| FRA 112 S Y C SEMICROL FLTQ03 mod. Congresos    | 9.617,00  | 9.617,00  | 0,00 |
| FRA 239 SYC SEMICROL FLTQ03 mod. Internet Conv. | 7.317,01  | 7.317,01  | 0,00 |
| FRA 213 SEMICROL CDTUC03 mod. CDTUC             | 13.875,44 | 13.875,44 | 0,00 |
| FRA. SEMICROL APLICACIÓN CONGRESOS              | 3.056,00  | 3.056,00  | 0,00 |
| FRA. 460 ESRI PRTOP                             | 2.750,00  | 2.750,00  | 0,00 |

ROAC P/S0188  
**BIQUE CAMPOS & AUDITORES, S.L.P.**

|  |                     |                     |                   |
|--|---------------------|---------------------|-------------------|
| FRA 434 SEMICROL CONGRES04                       | 5.289,00            | 5.289,00            | 0,00              |
| FRA 477 SEMICROL ADMINISTRACION                  | 14.175,96           | 14.175,96           | 0,00              |
| FRA. ESRI-ESPAÑA GEOSISTEMAS SA GRUPO J.L.GIL    | 2.250,00            | 2.250,00            | 0,00              |
| FRA 107 INNOVA GEOTE                             | 2.352,00            | 2.352,00            | 0,00              |
| FRA 262 SOFTEC ADMON                             | 583,25              | 583,25              | 0,00              |
| FRA 416 SYBASE APS7                              | 555,00              | 555,00              | 0,00              |
| SOFTWARE DE PROGRAMACIÓN EN INGLES MINDSTORMS    | 319,60              | 319,60              | 0,00              |
| usp studio enterprise                            | 580,00              | 580,00              | 0,00              |
| SOFTWARE PROCESADO DATOS LABORATORIO GEOTE       | 2.016,00            | 2.016,00            | 0,00              |
| SOFTWARE STANDARD SUPPORT FEES                   | 177,00              | 177,00              | 0,00              |
| usp studio enterprise                            | 586,00              | 586,00              | 0,00              |
| SIMAPRO 7.1.                                     | 4.200,00            | 4.200,00            | 0,00              |
| VS TEAM SITE ALNG SA OLP ACDMC                   | 431,07              | 431,07              | 0,00              |
| ELECTRONIC FULFILMENT                            | 541,00              | 541,00              | 0,00              |
| NETADVANTAGE FOR .NET                            | 593,15              | 593,15              | 0,00              |
| USP STUDIO ENTERPRISE                            | 586,00              | 586,00              | 0,00              |
| Educational Basic Software Support               | 179,00              | 179,00              | 0,00              |
| VSULTWMSDN ALNG SA OLP NL                        | 809,05              | 809,05              | 0,00              |
| NET ADVANTAGE ULTIMATE                           | 454,75              | 454,75              | 0,00              |
| usp studio enterprise                            | 604,00              | 604,00              | 0,00              |
| Educational Basic Software Support               | 184,00              | 184,00              | 0,00              |
| INTERNET ADVISOR OC-3S MODULE INTERNATIONAL BANK | 1.025,99            | 1.025,99            | 0,00              |
| SOFTWARE VISUAL MIB BUILDER DEVELOPER            | 1.003,50            | 1.003,50            | 0,00              |
| Programa Informatico CYPE                        | 2.100,00            | 2.100,00            | 0,00              |
| MIDAS CIVIL NEW ADVANCE                          | 7.500,00            | 7.500,00            | 0,00              |
| NI WSN-3214 STRAIN NODE + DESTOKP POWER          | 627,55              | 627,55              | 0,00              |
| WSN ETHERNET GATEWAY                             | 803,55              | 803,55              | 0,00              |
| ni 9237 with dsub 4-channel 50ks/s               | 977,67              | 977,67              | 0,00              |
| MATHCAD PROFESSOR EDITION                        | 978,30              | 521,46              | 456,84            |
| SIMULSOFT  | 2.500,00            | 97,19               | 2.402,81          |
| FRA 4121 TELOGIC PARQUET033                      | 1.500,00            | 1.500,00            | 0,00              |
| FRA 0598 ESRI ESPAÑA PARQUET042                  | 18.965,52           | 18.965,52           | 0,00              |
| FRA 5043 LEICA GIS & MAPPING PARQUET042          | 27.395,45           | 27.395,45           | 0,00              |
| FRA 0786 ESRI PARQUET042                         | 1.800,00            | 1.800,00            | 0,00              |
| <b>Suma</b>                                      | <b>182.020,48</b>   | <b>179.160,83</b>   | <b>2.859,65</b>   |
| <b>TOTAL INMOVILIZADO INTANGIBLE</b>             | <b>3.265.330,02</b> | <b>2.852.956,41</b> | <b>412.373,61</b> |

*[Handwritten Signature]*

**Inversiones Básicas en Locales**


|   |          |          |      |
|---|----------|----------|------|
| Instalaciones eléctricas Area Materiales                  | 2.490,88 | 2.490,88 | 0,00 |
| Instalaciones eléctricas Area Materiales                  | 3.696,03 | 3.696,03 | 0,00 |
| Fra. NORTAIRE 2 Bombas de calor                           | 3.565,20 | 3.565,20 | 0,00 |
| Fra. Ingefrío, Conv. DMAGR2                               | 1.850,01 | 1.850,01 | 0,00 |
| Fra. Desguace Beceril, Conv.MATER                         | 450,76   | 450,76   | 0,00 |
| Fra. CLIMA SANTANDER Instalación Climatización            | 5.044,00 | 5.044,00 | 0,00 |
| Inst. Sistema Refrigeracion- Calefacion Fra. Servifrio SA | 4.263,00 | 4.263,00 | 0,00 |
| FRA 22-06 GESINTE CDTUC                                   | 4.029,15 | 4.029,15 | 0,00 |
| FRA 735 CLIMA SANTANDER RESID2                            | 1.190,00 | 1.190,00 | 0,00 |

|                                   |                   |                   |             |
|-----------------------------------|-------------------|-------------------|-------------|
| HUMIFICADOR AIRE DEFENSOR         | 1.913,00          | 1.913,00          | 0,00        |
| FRA 710 CLIMA SANT PARQUET03      | 1.100,00          | 1.100,00          | 0,00        |
| FRA.23040 BIOSIS, S.L. FLTQ03     | 53.131,81         | 53.131,81         | 0,00        |
| FRA.711 CLIMA SANTANDER PARQUET03 | 2.910,00          | 2.910,00          | 0,00        |
| FRA 31 T. HERRERA PARQUET032      | 984,98            | 984,98            | 0,00        |
| FRA.23029 BIOSIS, S.L. FLTQ03     | 84.112,15         | 84.112,15         | 0,00        |
| FRA 4223 BIOSIS PARQUET033        | 4.507,48          | 4.507,48          | 0,00        |
| <b>Suma</b>                       | <b>175.238,45</b> | <b>175.238,45</b> | <b>0,00</b> |

| <b>Maquinaria</b>   |                   |                   |             |
|---|-------------------|-------------------|-------------|
| Equipos Corte Directo Fra. Mecanica Cientifica S.A.       | 5.690,08          | 5.690,08          | 0,00        |
| Extractor muestras de tubo Fra. Mecanica Cientifica S.A.  | 1.670,92          | 1.670,92          | 0,00        |
| Tallador cilindrico graduable Fra. Mecanica Cientifica SA | 1.323,05          | 1.323,05          | 0,00        |
| FRA 6215 IZASA Pulidora MATER                             | 3.034,15          | 3.034,15          | 0,00        |
| FRA 4806 SUM. LAVIN GEOTE                                 | 639,20            | 639,20            | 0,00        |
| FRA 407 CONTROLS MATER                                    | 2.717,00          | 2.717,00          | 0,00        |
| FRA 286 CONTROLS GEOTE                                    | 975,20            | 975,20            | 0,00        |
| FRA 022 GRUPO EP GEOTE                                    | 4.260,00          | 4.260,00          | 0,00        |
| FRA 2 SAYME GEOTE   | 1.240,80          | 1.240,80          | 0,00        |
| GENERADOR MONO GASOL P1000i                               | 426,72            | 426,72            | 0,00        |
| SIERRA DE CINTA   | 330,65            | 330,65            | 0,00        |
| CABINA ACUSTICA   | 10.945,00         | 10.945,00         | 0,00        |
| LABVIEW CORE  | 2.500,00          | 2.500,00          | 0,00        |
| LABVIEW DATA ACQUISICION AND SIGNAL CONDITIONING          | 1.500,00          | 1.500,00          | 0,00        |
| TRANSDUCTOR SPRING KIT FOR SLS130/100/4K                  | 1.990,00          | 1.990,00          | 0,00        |
| MAQUINARIA PRUEBAS DE CARGA                               | 5.269,19          | 5.269,19          | 0,00        |
| MAQUINA DE CORTE MODELO JUMBO 1000                        | 2.500,00          | 2.500,00          | 0,00        |
| DUROMETRO VICKERS CON CARGAS DESDE 50G A 10KG             | 38.381,31         | 38.381,31         | 0,00        |
| FRA. 3090 NECTEN ELECT. PARQUET03                         | 15.901,10         | 15.901,10         | 0,00        |
| FRA.573089FA TESLTAR PROJECTS FLTQ03                      | 7.012,00          | 7.012,00          | 0,00        |
| FRA.573090FA TESLTAR PROJECTS FLTQ03                      | 9.820,00          | 9.820,00          | 0,00        |
| FRA 736 IZASA PARQUET032                                  | 5.025,86          | 5.025,86          | 0,00        |
| FRAS AGILENT IMPORTE CON PRONTO PAGO PARQUET032           | 51.601,66         | 51.601,66         | 0,00        |
| FRA 88144 TEKNOVAS PARQUET032                             | 860,00            | 860,00            | 0,00        |
| FRA 836 EDINBURG PARQUET04                                | 98.675,00         | 98.675,00         | 0,00        |
| FRA 109 MT BRANDAO PARQUET04                              | 116.495,00        | 116.495,00        | 0,00        |
| FRA 4025 THERMOSENSORIK PARQUET04                         | 65.500,00         | 65.500,00         | 0,00        |
| FRA 392 BILAN PARQUET04                                   | 28.124,00         | 28.124,00         | 0,00        |
| FRA 40367 ICOMSA PARQUET04                                | 5.984,55          | 5.984,55          | 0,00        |
| FRA 40366 ICOMSA PARQUET04                                | 4.748,20          | 4.748,20          | 0,00        |
| <b>Suma</b>   | <b>495.140,64</b> | <b>495.140,64</b> | <b>0,00</b> |



| <b>Uillaje</b>                      |           |           |      |
|-------------------------------------|-----------|-----------|------|
| Fra. SERVOSIS Cátedra Materiales    | 20.195,94 | 20.195,94 | 0,00 |
| Fra. BASCULAS MONTAÑA Conv. GEOTE   | 1.327,03  | 1.327,03  | 0,00 |
| Fras. (3) Sonidos Angel Conv. CAMI3 | 443,73    | 443,73    | 0,00 |


  
 ROQUE CAMPOS & AUDITORES S.A.
   
 RO/C A° 50188

|  |                   |                   |             |
|--|-------------------|-------------------|-------------|
| Fra. Básculas Montaña S.A. MATER             | 751,26            | 751,26            | 0,00        |
| S/FRA. 103/98 MAINSA                         | 1.953,29          | 1.953,29          | 0,00        |
| S/FRA. 99/99 EINAR, S.A.                     | 5.130,84          | 5.130,84          | 0,00        |
| Transformador diferencial Fra. RS Amidata SA | 421,90            | 421,90            | 0,00        |
| Foco Kowalski Speed S. Fra. Casco Antiguo SL | 464,23            | 464,23            | 0,00        |
| FRA 231161 SARIKI MATER                      | 512,12            | 512,12            | 0,00        |
| FRA. I CIMA GEOTE                            | 3.800,00          | 3.800,00          | 0,00        |
| FRA. UC-02 GC.X GEOTE                        | 11.646,50         | 11.646,50         | 0,00        |
| FRA. 510 CONSTROLS GEOTE                     | 975,20            | 975,20            | 0,00        |
| FRA. UC-03 GC.X GEOTE                        | 9.725,50          | 9.725,50          | 0,00        |
| FRA 290/06 BEZANILLA PRADN                   | 507,00            | 507,00            | 0,00        |
| FRA 29/06 INSTRUMENTOS MEDIDA GEOTE          | 4.369,00          | 4.369,00          | 0,00        |
| FRA 385 CADENA MASTER PRADN                  | 925,38            | 925,38            | 0,00        |
| repetidor tsmart-t digimesh                  | 6.750,00          | 6.750,00          | 0,00        |
| FRA.704 CLIMA SANTANDER PARQUET03            | 911,00            | 911,00            | 0,00        |
| TEKNOVAS FRA. 81993 ANIMALARIO               | 5.559,47          | 5.559,47          | 0,00        |
| FRA.573088FA TELSTAR PROJECTS FLTQ03         | 99,71             | 99,71             | 0,00        |
| FRA.242 MATECO PARQUET03                     | 7.170,00          | 7.170,00          | 0,00        |
| FRA.774323 IZASA PARQUET03                   | 8.189,66          | 8.189,66          | 0,00        |
| FRA.23030 BIOSIS, S.L. FLTQ03                | 19.345,00         | 19.345,00         | 0,00        |
| FRA.23145 FAGESA FLTQ03                      | 1.801,22          | 1.801,22          | 0,00        |
| FRA 82728 TEKNOVAS PARQUET03                 | 9.285,00          | 9.285,00          | 0,00        |
| FRA 1400 AIRCONFORT PARQUET033               | 235.253,16        | 235.253,16        | 0,00        |
| FRA 9880 TEKNOVAS PARQUET033                 | 465,00            | 465,00            | 0,00        |
| FRA 1402 AIRCONFORT PARQUET033               | 10.970,65         | 10.970,65         | 0,00        |
| FRA 6803 GRÄGER MEDICAL PARQUET033           | 107.499,94        | 107.499,94        | 0,00        |
| FRA 1120 CLIMA SANTANDER PARQUET04           | 2.782,00          | 2.782,00          | 0,00        |
| FRA 1109 CLIMA SANT. PARQUET042              | 1.650,00          | 1.650,00          | 0,00        |
| <b>Suma</b>                                  | <b>480.880,73</b> | <b>480.880,73</b> | <b>0,00</b> |

| Elementos de Transporte             |                  |                  |             |
|-------------------------------------|------------------|------------------|-------------|
| Renault 19 Chamade                  | 7.141,87         | 7.141,87         | 0,00        |
| Land Rover Defender                 | 6.140,78         | 6.140,78         | 0,00        |
| Land Rover Defender                 | 9.015,18         | 9.015,18         | 0,00        |
| Venta Fra. FLTQ3 Renault 19 Chamade | -7.141,87        | -7.141,87        | 0,00        |
| <b>Suma</b>                         | <b>15.155,96</b> | <b>15.155,96</b> | <b>0,00</b> |

| Instrumentación Científica     |          |          |      |
|--------------------------------|----------|----------|------|
| FRA 138 J.P. VIDEO S.C. SEGUI  | 1.973,25 | 1.973,25 | 0,00 |
| FRA 2857 KEMIA, S.L. CURRAYOS  | 2.124,83 | 2.124,83 | 0,00 |
| FRA 197 EUCLISA IFE48          | 2.670,20 | 2.670,20 | 0,00 |
| FRA 696 CASELLA LAREDO         | 6.463,41 | 6.463,41 | 0,00 |
| FRA 146 CONTROLS GEOTE         | 5.240,07 | 5.240,07 | 0,00 |
| FRA 299 PERKINELMER MARGA      | 646,00   | 646,00   | 0,00 |
| FRA 361 INNOVA CONRN07         | 1.016,60 | 1.016,60 | 0,00 |
| FRA 635 SANRO LABES            | 498,00   | 498,00   | 0,00 |
| POLARIZADOR SHF BT110 BIAS TEE | 8.082,00 | 8.082,00 | 0,00 |
| MEDIDOR DE TEMPERATURA         | 260,48   | 260,48   | 0,00 |

*[Handwritten signature]*

|   |                     |                     |             |
|---|---------------------|---------------------|-------------|
| DETECTOR PR6                                    | 3.754,00            | 3.754,00            | 0,00        |
| FRA 1091 AGILENT PARQUET033                     | 1.768,00            | 1.768,00            | 0,00        |
| FRA 4575 LASING PARQUET033                      | 6.150,00            | 6.150,00            | 0,00        |
| FRA 0214 ESSA PARQUET033                        | 2.954,36            | 2.954,36            | 0,00        |
| FRA 0249 ESSA PARQUET033                        | 6.400,00            | 6.400,00            | 0,00        |
| FRA 2973 HAMAMATSU PARQUET04                    | 58.408,08           | 58.408,08           | 0,00        |
| FRAS AGILENT IMPORTE CON PRONTO PAGO PARQUET04  | 113.223,00          | 113.223,00          | 0,00        |
| FRA 10470 BRÜEL & KJAER PARQUET04               | 27.892,86           | 27.892,86           | 0,00        |
| FRA 1084 ALAVA ING. PARQUET04                   | 26.724,14           | 26.724,14           | 0,00        |
| FRA 1440 UNITRONICS PARQUET04                   | 4.919,23            | 4.919,23            | 0,00        |
| FRA 728 N. INSTRUMENTS PARQUET04                | 5.816,74            | 5.816,74            | 0,00        |
| FRA 9291 LEICA PARQUET042                       | 23.948,98           | 23.948,98           | 0,00        |
| FRA 2379 BFI OPTILAS PARQUET042                 | 344.827,59          | 344.827,59          | 0,00        |
| FRAS AGILENT IMPORTE CON PRONTO PAGO PARQUET042 | 53.659,00           | 53.659,00           | 0,00        |
| FRA 5127 LEICA PARQUET042                       | 660,00              | 660,00              | 0,00        |
| FRA 5126 LEICA PARQUET042                       | 135,00              | 135,00              | 0,00        |
| FRA 853 ESRI PARQUET042                         | 2.400,00            | 2.400,00            | 0,00        |
| FRA 5920 IZASA PARQUET042                       | 58.304,00           | 58.304,00           | 0,00        |
| FRA 578 INNOVA PARQUET042                       | 130.603,00          | 130.603,00          | 0,00        |
| FRA 424 MT BRANDAO PARQUET042                   | 37.500,00           | 37.500,00           | 0,00        |
| FRA 2836 ALAVA PARQUET042                       | 31.070,00           | 31.070,00           | 0,00        |
| FRA 4742 ARIES PARQUET042                       | 58.480,00           | 58.480,00           | 0,00        |
| <b>Suma</b>                                     | <b>1.028.572,82</b> | <b>1.028.572,82</b> | <b>0,00</b> |

| <b>EQUIPOS AUDIOVISUALES</b>     |           |           |      |
|----------------------------------|-----------|-----------|------|
| FRA 4597 PIXMANIA MASES          | 550,86    | 550,86    | 0,00 |
| FRA 6162 PIXMANIA MATER          | 643,97    | 643,97    | 0,00 |
| FRA 1227 F. ANSOLA LABES         | 459,47    | 459,47    | 0,00 |
| FRA 6895 CORTE INGLES SIAT3      | 578,11    | 578,11    | 0,00 |
| FRA. 6105 OPTIZE FLTQ05          | 811,82    | 811,82    | 0,00 |
| FRA. 12 STUCCO COM. MATER        | 910,06    | 910,06    | 0,00 |
| FRA. 2266 C. COMPUTER IFE43      | 2.110,00  | 2.110,00  | 0,00 |
| FRA. EL CORTE INGLES CONGIDAI    | 1.148,17  | 1.148,17  | 0,00 |
| FRA 607 CORTE INGLES MATER       | 1.378,45  | 1.378,45  | 0,00 |
| FRA 185 CORTE INGLES MATER       | 825,87    | 825,87    | 0,00 |
| FRA 403 SONORTE CATORA           | 973,96    | 973,96    | 0,00 |
| FRA 0586 CORTE INGLES MOPAN      | 1.211,21  | 1.211,21  | 0,00 |
| FRA 5794 CORTE INLES MOPAN       | 1.460,34  | 1.460,34  | 0,00 |
| t.v. y video                     | 1.550,86  | 1.550,86  | 0,00 |
| t.v. y video                     | 1.550,86  | 1.550,86  | 0,00 |
| HTC TELEFONO P3470               | 300,86    | 300,86    | 0,00 |
| TV Y VIDEO                       | 1.723,28  | 1.723,28  | 0,00 |
| CAMARA FOTOGRAFICA DIGITAL       | 322,98    | 322,98    | 0,00 |
| CAMARA FOTOGRAFICA DIGITAL       | 404,13    | 404,13    | 0,00 |
| CAMARA DE VIDEO                  | 332,15    | 332,15    | 0,00 |
| FRA.2032615 UNITRONICS PARQUET03 | 39.863,88 | 39.863,88 | 0,00 |
| FRA 242 GOMEZ-LERA PARQUET03     | 5.989,27  | 5.989,27  | 0,00 |





|                                     |                  |                  |             |
|-------------------------------------|------------------|------------------|-------------|
| FRA.22 LLORENTE PARQUET03           | 19.588,76        | 19.588,76        | 0,00        |
| FRA 5056 LEICA PARQUET042           | 2.983,00         | 2.983,00         | 0,00        |
| FRA 92117 RJB AUDIONORTE PARQUET042 | 10.194,90        | 10.194,90        | 0,00        |
| FRA 92733 RJB AUDIONORTE PARQUET042 | 956,00           | 956,00           | 0,00        |
| <b>Suma</b>                         | <b>98.823,22</b> | <b>98.823,22</b> | <b>0,00</b> |

| <b>Mobiliario, Enseres, Equipos de Oficina y otro Mob.</b> |          |          |      |
|--|----------|----------|------|
| Mobiliario despachos y enseres Local DMA-NN                | 7.893,90 | 7.893,90 | 0,00 |
| Mobiliario despachos y enseres Local DMA-NN                | 4.161,17 | 4.161,17 | 0,00 |
| Mobiliario despachos y enseres Local DMA-NN                | 154,27   | 154,27   | 0,00 |
| Mesa paisaje blanca, 1.500                                 | 82,35    | 82,35    | 0,00 |
| Sillón giratorio pisón mod. B-450-G                        | 91,78    | 91,78    | 0,00 |
| Mesa 175x80 blanca y cajonera                              | 199,44   | 199,44   | 0,00 |
| Cajonera Red Caj. y archivador                             | 113,12   | 113,12   | 0,00 |
| Armario mediano blanco y estante                           | 134,51   | 134,51   | 0,00 |
| Cajonera archivador y mesa Oskar                           | 477,64   | 477,64   | 0,00 |
| Mesa Oskar 1.400x800                                       | 152,49   | 152,49   | 0,00 |
| Mesa ordenador   | 233,96   | 233,96   | 0,00 |
| Archivador 4 cajones                                       | 154,59   | 154,59   | 0,00 |
| Mesa laboratorio lacada                                    | 120,20   | 120,20   | 0,00 |
| Armario mediano y estante                                  | 145,19   | 145,19   | 0,00 |
| Baldas estanterias T-99 100x30                             | 84,90    | 84,90    | 0,00 |
| Máquina escribir IBM 196/6                                 | 330,56   | 330,56   | 0,00 |
| Enseres despachos local Fundación                          | 817,70   | 817,70   | 0,00 |
| Lector CANON FR-100DS Lente MF 20,32 mm.                   | 320,04   | 320,04   | 0,00 |
| Portafichas CANON FC-150                                   | 54,09    | 54,09    | 0,00 |
| Aspirador y accesorios                                     | 171,00   | 171,00   | 0,00 |
| Baldas melanina, cremalleras y cartelas                    | 51,09    | 51,09    | 0,00 |
| Pizarra blanca y tablero corcho                            | 223,70   | 223,70   | 0,00 |
| Balda pino oregón 0,67x0,61x30mm.                          | 67,07    | 67,07    | 0,00 |
| Estantes-largueros y sujetalibros                          | 99,64    | 99,64    | 0,00 |
| Estantes-largueros y sujetalibros                          | 64,58    | 64,58    | 0,00 |
| Estantes-largueros y sujetalibros                          | 7,74     | 7,74     | 0,00 |
| Estantes-largueros y sujetalibros                          | 10,28    | 10,28    | 0,00 |
| Estantes-largueros y sujetalibros                          | 48,03    | 48,03    | 0,00 |
| Destructor documentos                                      | 509,78   | 509,78   | 0,00 |
| Mueble Libreria  | 2.361,98 | 2.361,98 | 0,00 |
| Mobiliario Fundación Administración                        | 3.507,70 | 3.507,70 | 0,00 |
| Mobiliario oficina   | 505,01   | 505,01   | 0,00 |
| Libreria   | 871,47   | 871,47   | 0,00 |
| Calculadora Hewlett Packard                                | 354,60   | 354,60   | 0,00 |
| Dos Armarios puertas vidrieras                             | 685,15   | 685,15   | 0,00 |
| Libreria   | 871,47   | 871,47   | 0,00 |
| Mesa Ordenador Multigayma                                  | 197,66   | 197,66   | 0,00 |
| Mesa 160, mesa juntas, mesa 110 y sillas                   | 1.035,08 | 1.035,08 | 0,00 |
| Fra. Elesanco Conv. MATER                                  | 179,87   | 179,87   | 0,00 |
| Fra. Herpesa Conv. PUNT3                                   | 165,99   | 165,99   | 0,00 |
| Fra. CEM Carpinteria Conv. APIA1                           | 1.595,69 | 1.595,69 | 0,00 |
| Fra. Adisa Conv. DMANN                                     | 233,49   | 233,49   | 0,00 |

*[Handwritten Signature]*

|  |           |           |      |
|--|-----------|-----------|------|
| Fra. 1993 Conv. MATER                          | 274,06    | 274,06    | 0,00 |
| Fra. Telyco Conv. MATER                        | 1.322,23  | 1.322,23  | 0,00 |
| Fra. Herpesa Conv. MCGRA                       | 193,91    | 193,91    | 0,00 |
| Fra. Herpesa, S.L. Conv. CAMI3                 | 289,93    | 289,93    | 0,00 |
| Fra. Refrigeración Antonio Conv. GEOTE         | 2.896,88  | 2.896,88  | 0,00 |
| Fra. Javier López. S.L. Conv. MATER            | 2.823,69  | 2.823,69  | 0,00 |
| Fra. Eoski Conv. PRQIM                         | 310,35    | 310,35    | 0,00 |
| Fra. Papelería Tormos, S.L. Conv. GEOTE        | 994,80    | 994,80    | 0,00 |
| Fra. Restrepo S.L. DMANN                       | 539,71    | 539,71    | 0,00 |
| Fra. Herpesa S.L. DMANN                        | 1.252,07  | 1.252,07  | 0,00 |
| Fra. Cofemi DMANN                              | 753,92    | 753,92    | 0,00 |
| Fra. Herpesa S.L. DMANN                        | 211,98    | 211,98    | 0,00 |
| S/FRA. 746/97 HERPESA, S.L.                    | 2.640,25  | 2.640,25  | 0,00 |
| S/FRA. 186/97 INFORMATICA CASTRESANA, S.       | 535,50    | 535,50    | 0,00 |
| S/FRA. 4617/97 MASTER CADENA (CENOSA)          | 1.185,08  | 1.185,08  | 0,00 |
| S/FRA. 14082/98 LLOVEL                         | 962,64    | 962,64    | 0,00 |
| S/FRA. 14107/98 LLOVEL                         | 483,10    | 483,10    | 0,00 |
| S/FRA. 4696/98 HERPESA S.L.                    | 255,29    | 255,29    | 0,00 |
| S/FRA. 2737/98 CANTABRIA ELECTRO.              | 227,97    | 227,97    | 0,00 |
| S/FRA. 1240/98 SONIDOS ÁNGEL                   | 875,61    | 875,61    | 0,00 |
| S/FRA. 3757/98 RESTREPO, S.L.                  | 169,43    | 169,43    | 0,00 |
| S/FRA. 40093 CANON EQUIPOS DE OFI.             | 450,76    | 450,76    | 0,00 |
| S/FRA. 56675/98 INTERDISCOUNT IBER.            | 170,46    | 170,46    | 0,00 |
| S/FRA. 35/99 HERPESA, S.L.                     | 1.695,82  | 1.695,82  | 0,00 |
| S/FRA. 783/99 HERPESA, S.L.                    | 529,94    | 529,94    | 0,00 |
| S/FRA. 3/99 ANTONIO GONZALEZ GARCIA            | 1.833,09  | 1.833,09  | 0,00 |
| Silla Giratoria Sincron Fra. Herpesa           | 268,05    | 268,05    | 0,00 |
| Equipo Video Pelicula Fra. Setelsa             | 1.364,30  | 1.364,30  | 0,00 |
| Sillas (2) Giratorias Sincron Fra. Herpesa     | 476,53    | 476,53    | 0,00 |
| Scanner y Camara fotos Fra. CANON              | 1.214,04  | 1.214,04  | 0,00 |
| FAX L-250 Fra. CANON                           | 811,37    | 811,37    | 0,00 |
| Copiadora Digital DI-181 Fra. MINOLTA, SA      | 2.566,32  | 2.566,32  | 0,00 |
| Mobiliario Admón. FLTQ Mód. 10A Fra. ESTEBANEZ | 6.621,85  | 6.621,85  | 0,00 |
| Camara Digital Kodack Fra. Restrepo SL         | 393,05    | 393,05    | 0,00 |
| Fra. Optize                                    | 529,19    | 529,19    | 0,00 |
| Escaner HP3530c Fra. Restrepo SL               | 574,00    | 574,00    | 0,00 |
| CORRECCION PASO PESETAS A EUROS                | -0,02     | -0,02     | 0,00 |
| Impresora Admón. FLTQ HP 2500 Fra. Restrepo    | 1.101,72  | 1.101,72  | 0,00 |
| FRA.350 JAVIER LOPEZ FLTQ03                    | 15.583,79 | 15.583,79 | 0,00 |
| FRA 557 JAVIER LOPEZ FLTQ03                    | 245,16    | 245,16    | 0,00 |
| FRA.1272 RESTREPO FLTQ03                       | 2.193,10  | 2.193,10  | 0,00 |
| FRA.1554 RESTREPO FLTQ03                       | 380,17    | 380,17    | 0,00 |
| FRA.328 TIC CONV. MATER                        | 811,37    | 811,37    | 0,00 |
| FRA.1027 FOTOGRAFIA VICTOR COMPO               | 508,62    | 508,62    | 0,00 |
| FRA 4021 CMS PRESTIGE1                         | 1.469,58  | 1.469,58  | 0,00 |
| FRA 0038 RECUEVA POSE4                         | 825,00    | 825,00    | 0,00 |
| FRA. 2251 TRAZOTECNIC FLTQ05                   | 746,42    | 746,42    | 0,00 |
| FRA. 15 ANTONIO MUEBLES MASES                  | 3.600,00  | 3.600,00  | 0,00 |
| FRA 989 CARPINTERIA MONASTERIO GEOTE           | 2.900,00  | 2.900,00  | 0,00 |
| FRA 22-06 GESINTE CDTUC                        | 2.885,72  | 2.885,72  | 0,00 |

|                                     |                   |                   |                 |
|-------------------------------------|-------------------|-------------------|-----------------|
| FRA 522 CANON GEOTE                 | 1.231,31          | 1.231,31          | 0,00            |
| FRA 446 ESTEBANEZ ADMON             | 4.300,00          | 3.923,16          | 76,84           |
| TYLÖSAND FN SO 3 REPHULT BL         | 1.356,90          | 1.356,90          | 0,00            |
| FRA 268 1º MAYO PARQUET03           | 500,00            | 500,00            | 0,00            |
| FRA.4433 PANLAB, S.L. FLTQ03        | 12.839,70         | 12.839,70         | 0,00            |
| FRA.201 COMERCIAL QUIRON PARQUET03  | 7.442,52          | 7.442,52          | 0,00            |
| FRA.82195 TEKNOVAS PARQUET03        | 5.064,47          | 5.064,47          | 0,00            |
| FRA.90868880 EL C. INGLES PARQUET03 | 608,62            | 608,62            | 0,00            |
| FRA 955 ESTEBANEZ PARQUET03         | 1.004,89          | 326,18            | 678,71          |
| <b>Suma</b>                         | <b>135.836,18</b> | <b>134.780,63</b> | <b>1.055,55</b> |

| <b>Equipos para proceso de Información</b> |           |           |      |
|--|-----------|-----------|------|
| Fra. K-Tuin Conv. FLTQ                     | 900,90    | 900,90    | 0,00 |
| Fra. TIC Tecn. Inform. Cantabria MATER     | 1.272,94  | 1.272,94  | 0,00 |
| Fra. Electrónica Castresana TIFMA          | 1.096,85  | 1.096,85  | 0,00 |
| Fra. DINSA Conv. DMANN                     | 2.425,22  | 2.425,22  | 0,00 |
| Fra. TIC Tecn. Inform. Cantabria PGRSU     | 1.957,80  | 1.957,80  | 0,00 |
| Fra. Electrónica Castresana CAMI3          | 1.322,23  | 1.322,23  | 0,00 |
| Fra. Infogestión Cantabria Conv. PRGHI     | 589,00    | 589,00    | 0,00 |
| Fra. Sybase Iberica Conv. DMANN            | 841,42    | 841,42    | 0,00 |
| Fra. CD Wold S.L. Conv. DMANN              | 794,16    | 794,16    | 0,00 |
| Fra. Gefcosoft S.L. BWRVI                  | 1.052,37  | 1.052,37  | 0,00 |
| Fra. Comerc. Enrique Martinez Conv. DMANN  | 3.131,45  | 3.131,45  | 0,00 |
| Fra. Infogestión Cantabria Conv. PRECO     | 1.595,69  | 1.595,69  | 0,00 |
| Fra. MECCO Medición y Control S.A: DMANN   | 7.940,98  | 7.940,98  | 0,00 |
| Fra. MECCO Medición y Control S.A: DMANN   | 1.183,99  | 1.183,99  | 0,00 |
| Fra. Uni-Soft-Equis S.L. Conv. DMANN       | 2.773,67  | 2.773,67  | 0,00 |
| Fra. DINSA Conv. DMANN                     | 547,43    | 547,43    | 0,00 |
| Fra. DINSA Conv. DMANN                     | 3.627,83  | 3.627,83  | 0,00 |
| Fra. DINSA Conv. DMANN                     | 1.053,36  | 1.053,36  | 0,00 |
| S/FRA. 11789/97 C.D. IBERICA, S.A.         | 1.549,11  | 1.549,11  | 0,00 |
| S/FRA. 72/97 AUDIFILM NORTE, S.L.          | 724,35    | 724,35    | 0,00 |
| S/FRA. 1829/97 CARLOS LOPEZ MARCOS         | 1.775,99  | 1.775,99  | 0,00 |
| S/FRA. 4022/97 AUDIFILM NORTE, S.L.        | 1.832,82  | 1.832,82  | 0,00 |
| S/FRA. 4019/97 AUDIFILM NORTE, S.L.        | 1.832,82  | 1.832,82  | 0,00 |
| N.A. S/FRA. 3/97 AUDIFILM NORTE, S.L.      | -1.404,64 | -1.404,64 | 0,00 |
| S/FRA. 201/97 AUDIFILM NORTE, S.L.         | 1.329,96  | 1.329,96  | 0,00 |
| S/FRA. 199/97 AUDIFILM NORTE, S.L.         | 1.404,64  | 1.404,64  | 0,00 |
| S/FRA. 1447/97 NODAR MARTIN, JOSE CARLOS   | 914,41    | 914,41    | 0,00 |
| S/FRA. 150/97 MEGACICLOS                   | 1.147,93  | 1.147,93  | 0,00 |
| S/FRA. 4401226/98 SYBASE IBERIA            | 2.541,44  | 2.541,44  | 0,00 |
| S/FRA. 4007/98 AUDIFILM NORTE, S.L.        | 7.741,68  | 7.741,68  | 0,00 |
| S/FRA. 4401353/98 SYBASE IBERIA, S.A.      | 591,40    | 591,40    | 0,00 |
| S/FRA. 182866/98 OTESA ORG. TEC. EMPRESA   | 173,79    | 173,79    | 0,00 |
| S/FRA. 4012/98 AUDIFILM NORTE, S.L.        | 4.033,44  | 4.033,44  | 0,00 |
| S/FRA. 4401618/98 SYBASE IBERIA, S.A.      | 1.349,07  | 1.349,07  | 0,00 |
| S/FRA. 573880/98 EI SYSTEM COMPUTER, S.A.  | 1.515,60  | 1.515,60  | 0,00 |
| S/FRA. 4015/98 AUDIFILM NORTE, S.L.        | 1.483,00  | 1.483,00  | 0,00 |
| S/FRA. 27275/98 DINSA DESARROLLO INFOR.    | 1.869,36  | 1.869,36  | 0,00 |

|  |          |          |      |
|--|----------|----------|------|
| S/FRA. 27275/98 DINSA DESARROLLO INFOR.                | 207,24   | 207,24   | 0,00 |
| S/FRA. 27275/98 DINSA DESARROLLO INFOR.                | 1.082,83 | 1.082,83 | 0,00 |
| S/FRA. 251/98 S&C SISTEMAS&CONTRATAS                   | 1.276,55 | 1.276,55 | 0,00 |
| S/FRA. 146/98 INFORMÁTICA CASTRESANA                   | 405,68   | 405,68   | 0,00 |
| S/FRA. 147/98 INFORMÁTICA CASTRESANA                   | 213,36   | 213,36   | 0,00 |
| S/FRA. 208/98 INFORMÁTICA CASTRESANA                   | 907,53   | 907,53   | 0,00 |
| S/FRA. 9255/98 DINSA DESARROLLO INFOR.                 | 1.206,51 | 1.206,51 | 0,00 |
| S/FRA. 181/98 INFORMÁTICA CASTRESANA                   | 468,79   | 468,79   | 0,00 |
| S/FRA. 721/98 TOP SANTANDER                            | 605,98   | 605,98   | 0,00 |
| S/FRA. 180/98 INFORMÁTICA CASTRESANA                   | 354,00   | 354,00   | 0,00 |
| S/FRA. 2126/98 CARLOS LÓPEZ MARCOS                     | 174,29   | 174,29   | 0,00 |
| S/FRA. 2121/98 CARLOS LÓPEZ MARCOS                     | 349,19   | 349,19   | 0,00 |
| S/FRA. 2122/98 CARLOS LÓPEZ MARCOS                     | 325,75   | 325,75   | 0,00 |
| S/FRA. 2123/98 CARLOS LÓPEZ MARCOS                     | 146,65   | 146,65   | 0,00 |
| S/FRA. 2125/98 CARLOS LÓPEZ MARCOS                     | 258,44   | 258,44   | 0,00 |
| S/FRA. 20433/99 EI SYSTEM COMPUTER, S.A.               | 1.585,47 | 1.585,47 | 0,00 |
| S/FRA. 4001/99 AUDIFILM NORTE, S.L.                    | 1.293,91 | 1.293,91 | 0,00 |
| S/FRA. 5626/99 MISCO ESPAÑA                            | 1.874,89 | 1.874,89 | 0,00 |
| S/FRA. 410038015030/99 GE CAPITAL                      | 747,67   | 747,67   | 0,00 |
| S/FRA. 410038015747/99 GE CAPITAL                      | 2.274,40 | 2.274,40 | 0,00 |
| S/FRA. 410038015747/99 GE CAPITAL                      | 1.932,43 | 1.932,43 | 0,00 |
| S/FRA. 84/99 INFORMATICA CASTRESANA, S.C               | 297,50   | 297,50   | 0,00 |
| S/FRA. 14811 INTERDISCOUNT IBERICA, S.A.               | 726,08   | 726,08   | 0,00 |
| S/FRA. 7628/99 GE CAPITAL                              | 1.620,69 | 1.620,69 | 0,00 |
| S/FRA. 38010871/99 GE CAPITAL                          | 3.005,06 | 3.005,06 | 0,00 |
| S/FRA. 616796/99 DELL COMPUTER, S.A.                   | 1.727,93 | 1.727,93 | 0,00 |
| S/FRA. 617372/99 DELL COMPUTER SOUTHERN                | 2.987,96 | 2.987,96 | 0,00 |
| S/FRA. 410038015747/99 GE CAPITAL                      | 2.230,13 | 2.230,13 | 0,00 |
| S/FRA. I0542/99 TELXON CORPORATION SYS.                | 3.304,33 | 3.304,33 | 0,00 |
| S/FRA. 7628/99 GE CAPITAL                              | 3.334,29 | 3.334,29 | 0,00 |
| S/FRA. 38010871/99 GE CAPITAL                          | 731,88   | 731,88   | 0,00 |
| Ord. DELL Dimension B800r Fra. Dell Computer           | 1.791,98 | 1.791,98 | 0,00 |
| Ord. K6-2 500 Mont. LG 15" Fra. Eureka Sistemas        | 791,80   | 791,80   | 0,00 |
| DVD TOSHIBA RAM Fra. MISCO                             | 480,21   | 480,21   | 0,00 |
| Portatil ultralight AIRIS 2222 Fra. INSISTEL           | 1.554,82 | 1.554,82 | 0,00 |
| Ord. PIII 800 MHz. Fra. REDIFASE                       | 1.247,73 | 1.247,73 | 0,00 |
| DVD Portatil LCD Fra. CD WORLD                         | 234,06   | 234,06   | 0,00 |
| Regrab. DVD CD Fra. Optize                             | 510,98   | 510,98   | 0,00 |
| Ord. HP Jornada Fra. Carrefour                         | 602,60   | 602,60   | 0,00 |
| Monitor 17 Dig. Daewoo Fra. Cantab. Electr.            | 621,72   | 621,72   | 0,00 |
| Ord. Personal Fra. El Corte Ingles                     | 1.718,97 | 1.718,97 | 0,00 |
| Portatil Aaris Merc. Y Ord. Aaris P4 2.4 Fra. Insistel | 3.737,90 | 3.737,90 | 0,00 |
| Ord. (2) PIV 8GH 256DDR Fra. Restrepo                  | 9.879,95 | 9.879,95 | 0,00 |
| Switch 24P 10-100 Fra. Restrepo                        | 320,00   | 320,00   | 0,00 |
| Videoprojector 3M MP7740I Fra. J. Tormos               | 3.071,44 | 3.071,44 | 0,00 |
| Portatil HP 446 Fra. Peñaveran                         | 372,41   | 372,41   | 0,00 |
| FRA 571 OPTIZE LABES                                   | 1.033,60 | 1.033,60 | 0,00 |
| FRA 157 MERLIN CANT ALMAC                              | 624,45   | 624,45   | 0,00 |
| FRA 271 MERLIN CANTABRIA SIAT2                         | 1.262,87 | 1.262,87 | 0,00 |
| FRA 1670 LEICA PRTOP                                   | 582,75   | 582,75   | 0,00 |

|                                       |           |           |      |
|---------------------------------------|-----------|-----------|------|
| FRA 6566 CORTE INGLES CURJOTEC        | 917,19    | 917,19    | 0,00 |
| FRA. DELL ORDENADORES ADMON FUNDACION | 4.090,99  | 4.090,99  | 0,00 |
| FRA 101 STUCCO MATER                  | 1.200,00  | 1.200,00  | 0,00 |
| FRA 721 INFOSA MATER                  | 1.087,33  | 1.087,33  | 0,00 |
| FRA 4805 RESTREPO MATER               | 530,17    | 530,17    | 0,00 |
| FRA 1196 MARBLANCA, S.L. LABES        | 618,58    | 618,58    | 0,00 |
| FRA 8596 PC CITY LABES                | 1.119,83  | 1.119,83  | 0,00 |
| FRA 131 MERLIN CANTABRIA SIAT3        | 598,89    | 598,89    | 0,00 |
| FRA 120001 DELL CIUDA                 | 1.817,00  | 1.817,00  | 0,00 |
| FRA 9595 DELL GEOLO                   | 1.221,00  | 1.221,00  | 0,00 |
| FRA 995 CENTER COMPUTER IFE33         | 1.037,00  | 1.037,00  | 0,00 |
| FRA 155 MERLIN CANT MAAP4             | 590,41    | 590,41    | 0,00 |
| FRA 7441 PC CITY PGTED                | 1.446,51  | 1.446,51  | 0,00 |
| FRA 723 MPD PGTED                     | 1.417,07  | 1.417,07  | 0,00 |
| FRA. 4820 PC CITY SIAT4               | 518,93    | 518,93    | 0,00 |
| FRA. 4695 DELL SIAT4                  | 1.086,59  | 1.086,59  | 0,00 |
| FRA. 1622 TOP SANTANDER VIRU2         | 1.801,72  | 1.801,72  | 0,00 |
| FRA. 108 G&TI BIOGR                   | 1.680,00  | 1.680,00  | 0,00 |
| FRA. 108 G&TI PRTOP                   | 71,80     | 71,80     | 0,00 |
| FRA. 2867 BOULANGER LABES             | 947,41    | 947,41    | 0,00 |
| FRA. 5725 PC CITY RRESID2             | 1.337,04  | 1.337,04  | 0,00 |
| FRA. 4756 BOREAU-INFO CONGIDAI        | 617,40    | 617,40    | 0,00 |
| FRA. 6220 DELL SIAT4                  | 1.650,00  | 1.650,00  | 0,00 |
| FRA. 265 MERLIN CANTABRIA MARGA       | 1.056,03  | 1.056,03  | 0,00 |
| FRA. 5320 DELL SIAT4                  | 860,00    | 860,00    | 0,00 |
| FRA. 1504 PC CITY IFE43               | 1.904,66  | 1.904,66  | 0,00 |
| FRA. 655 TIC MATER                    | 1.253,31  | 1.253,31  | 0,00 |
| FRA. 655 TIC MATER                    | 1.462,62  | 1.462,62  | 0,00 |
| FRA. 5807 ALBACOPI CONGIDAI           | 415,22    | 415,22    | 0,00 |
| FRA. 0526 EL CORTE INGLES CONGIDAI    | 2.067,24  | 2.067,24  | 0,00 |
| FRA. 2727 DELL CONGIDAI               | 1.180,00  | 1.180,00  | 0,00 |
| FRA. 234 APP PGTED                    | 726,03    | 726,03    | 0,00 |
| FRA. 655 TIC MATER                    | 864,00    | 864,00    | 0,00 |
| FRA 7886 HISPANOFIL ADMON             | 1.416,45  | 1.416,45  | 0,00 |
| FRA 596 CANON ADMON                   | 800,00    | 800,00    | 0,00 |
| FRA 400 CESOIN ADMON                  | 1.832,00  | 1.832,00  | 0,00 |
| FRA 1381 CESOIN ADMON                 | 3.012,00  | 3.012,00  | 0,00 |
| FRA 22-06 GESINTE CDTUC               | 11.874,66 | 11.874,66 | 0,00 |
| FRA 4204 BOULANGER TRILLO             | 817,24    | 817,24    | 0,00 |
| FRA 1829 APP CONICMS                  | 1.429,91  | 1.429,91  | 0,00 |
| FRA 3521 CARREFOUR GIPNET2            | 516,38    | 516,38    | 0,00 |
| FRA 2743 OPTIZE CONSF05               | 1.580,10  | 1.580,10  | 0,00 |
| FRA 306 MERLIN VERMI                  | 1.099,14  | 1.099,14  | 0,00 |
| FRA 6730 DELL CURINS                  | 820,70    | 820,70    | 0,00 |
| FRA 7652 DELL CURINS                  | 820,70    | 820,70    | 0,00 |
| FRA 4609 DELL PORTAL                  | 2.190,00  | 2.190,00  | 0,00 |
| FRA 456 DELL SIAT5                    | 1.634,14  | 1.634,14  | 0,00 |
| FRA 472 DELL SIAT5                    | 1.250,00  | 1.250,00  | 0,00 |
| FRA 393 PC CITY LABES                 | 516,38    | 516,38    | 0,00 |
| FRA 413 OPC LABES                     | 920,00    | 920,00    | 0,00 |



|  |          |          |      |
|--|----------|----------|------|
| FRA 406 OPC LABES                          | 1.231,90 | 1.231,90 | 0,00 |
| FRA 9311 CORTE INGLES GEOTE                | 818,02   | 818,02   | 0,00 |
| FRA507 APP MATER                           | 582,59   | 582,59   | 0,00 |
| FRA 601 TIC MATER                          | 2.395,00 | 2.395,00 | 0,00 |
| FRA 775 TIC MATER                          | 380,00   | 380,00   | 0,00 |
| FRA 461 ITNOR MATER                        | 4.146,56 | 4.146,56 | 0,00 |
| FRA 461 ITNOR MATER                        | 931,03   | 931,03   | 0,00 |
| FRA 468 ITNOR MATER                        | 1.551,72 | 1.551,72 | 0,00 |
| FRA 6911 CORTE INGLES RESID2               | 2.198,28 | 2.198,28 | 0,00 |
| FRA 193 MERLIN RESID2                      | 1.116,38 | 1.116,38 | 0,00 |
| FRA 785 DELL REMANVARR                     | 3.546,23 | 3.546,23 | 0,00 |
| FRA 739 DELL REMANVARR                     | 810,34   | 810,34   | 0,00 |
| FRA 562 MASTER LABES                       | 1.294,57 | 1.294,57 | 0,00 |
| FRA 691 CORTE INGLES GEOLO                 | 602,59   | 602,59   | 0,00 |
| FRA 32 AD INFORMATICA CATORA               | 2.552,59 | 2.552,59 | 0,00 |
| FRA 992 CANON ADMON                        | 645,00   | 645,00   | 0,00 |
| FRA 647 CESOIN ADMON                       | 1.400,00 | 1.400,00 | 0,00 |
| FRA 201 CATA ADMON                         | 672,42   | 672,42   | 0,00 |
| FRA 786 TIC MATER                          | 438,00   | 438,00   | 0,00 |
| FRA 182 CORTE INGLES MATER                 | 1.244,96 | 1.244,96 | 0,00 |
| FRA 567 EROSKI MATER                       | 1.119,83 | 1.119,83 | 0,00 |
| FRA 875 PC PORTATIL LABES                  | 340,00   | 340,00   | 0,00 |
| FRA 341 OPC LABES                          | 366,38   | 366,38   | 0,00 |
| FRA 435 ACTIVASAT LABES                    | 321,13   | 321,13   | 0,00 |
| FRA 439 CADENA MASTER LABES                | 1.828,45 | 1.828,45 | 0,00 |
| FRA 931 PC CITY APS7                       | 1.824,38 | 1.824,38 | 0,00 |
| FRA 108 SAYME GEOTE                        | 2.171,40 | 2.171,40 | 0,00 |
| FRA 129 CORTE INGLES REMANPCOR             | 759,48   | 759,48   | 0,00 |
| FRA 172 MERLIN RESID2                      | 545,30   | 545,30   | 0,00 |
| FRA 724 APPLE FORMA2                       | 688,00   | 688,00   | 0,00 |
| FRA NETLOGISTICA LABES                     | 263,79   | 263,79   | 0,00 |
| FRA 950 IDENDA MOPAN                       | 728,00   | 728,00   | 0,00 |
| SERVIDOR FUJITSU                           | 3.627,00 | 3.627,00 | 0,00 |
| PORTATIL ASUS EEE901                       | 336,21   | 336,21   | 0,00 |
| SCANNER DR-1210C                           | 479,00   | 479,00   | 0,00 |
| 7 ORDENADORES INTEL CORE 2 DUO             | 3.858,60 | 3.858,60 | 0,00 |
| ORDENADOR PORTATIL TOSHIBA 12"             | 1.848,00 | 1.848,00 | 0,00 |
| SAI+IMPRESORA LASER COLOR                  | 934,00   | 934,00   | 0,00 |
| IMPRESORA HP 6720S                         | 378,45   | 378,45   | 0,00 |
| IMPRESORA HP 6720S                         | 378,45   | 378,45   | 0,00 |
| ORDENADOR NETBOOK ADV4211                  | 343,96   | 343,96   | 0,00 |
| ORDENADOR MICRO INTEL CORE 2 QUAD Q6600    | 514,40   | 514,40   | 0,00 |
| DELL LATTITUDE X300 12"                    | 213,36   | 213,36   | 0,00 |
| APPLE MAC BOOK AIR 13"                     | 2.499,09 | 2.499,09 | 0,00 |
| HDD 250GB IOMEGA USB 2.0 + MONITOR TFT 17" | 563,20   | 563,20   | 0,00 |
| PORTATIL SONY VAIO VGN-FZ21S               | 1.305,00 | 1.305,00 | 0,00 |
| ORDENADOR ACER TM5720G-602G25MI            | 2.826,00 | 2.826,00 | 0,00 |
| PENTIUM DUAL CORE E2180 2.0GHZ 775P 1MB    | 359,47   | 359,47   | 0,00 |
| Portatil Sony VAIO 11" VGN-TZ31MN/N        | 1.550,86 | 1.550,86 | 0,00 |
| PC PORTATIL HP PAVILION DV2899ES           | 914,65   | 914,65   | 0,00 |

|  |          |          |      |
|--|----------|----------|------|
| PC PORTATIL HP PAVILION                                      | 785,35   | 785,35   | 0,00 |
| MONITOR SONY 32"   | 602,59   | 602,59   | 0,00 |
| ORDENADOR BAR FL90 IC2DUO-T9XXX                              | 864,67   | 864,67   | 0,00 |
| MACMINI CORE2DUO 1,83 GHZ 1GB/80GB                           | 582,00   | 582,00   | 0,00 |
| SERVIDOR HP PROILAN ML110 DUALCORE XEON 1.86 GHZ             | 4.729,20 | 4.729,20 | 0,00 |
| SAI SMART ELITE INTERACTIVO 700                              | 280,17   | 280,17   | 0,00 |
| Dell PE1950 III QUAD-CORE XEON                               | 2.236,00 | 2.236,00 | 0,00 |
| MACBOOK AIR 13CTO  | 1.470,59 | 1.470,59 | 0,00 |
| Portatil ASUS G1s  | 1.455,17 | 1.455,17 | 0,00 |
| NETPC LGX 110L-A730  | 326,72   | 326,72   | 0,00 |
| MONITOR BLACK WIDESCREEM                                     | 590,00   | 590,00   | 0,00 |
| ORDENADOR OLIDATA ALABAMA PC                                 | 267,85   | 267,85   | 0,00 |
| SERVIDOR DELL QUAD CORE XEON                                 | 885,00   | 885,00   | 0,00 |
| ORDENADOR INTEL CORE 2                                       | 1.989,00 | 1.989,00 | 0,00 |
| ORDENADOR INTEL CORE 2 DUO + TFT                             | 673,97   | 673,97   | 0,00 |
| MAC MINI CORE 2 DUO  | 506,04   | 506,04   | 0,00 |
| ORDENADOR PORTATIL   | 430,17   | 430,17   | 0,00 |
| ORDENADOR CORE 2 DUO   | 514,51   | 514,51   | 0,00 |
| PORTATIL SONY VAIO   | 837,23   | 837,23   | 0,00 |
| SERVIDOR MAC   | 2.652,00 | 2.652,00 | 0,00 |
| IMAC 20" CORE 2 DUO  | 1.860,34 | 1.860,34 | 0,00 |
| EEE PC HE  | 425,73   | 425,73   | 0,00 |
| ORDENADOR ASUS TA 891  | 608,35   | 608,35   | 0,00 |
| IMPRESORA HP OFFICEJET PRO 8500                              | 358,54   | 358,54   | 0,00 |
| EI NOTEBOOK SENSE XHL  | 598,28   | 598,28   | 0,00 |
| PDA MOVIL NOKIA N97  | 412,07   | 412,07   | 0,00 |
| NETPC ASIS EEE900  | 240,52   | 240,52   | 0,00 |
| ORDENADOR INTEL CORE 2 DUO                                   | 519,83   | 519,83   | 0,00 |
| DELL M109S ON THE GO PROJECTOR - EUROPEAN                    | 319,20   | 319,20   | 0,00 |
| SPEAKER AX510 SOUNDBAR 10 WATT KIT                           | 408,47   | 408,47   | 0,00 |
| CAMARA NIKON   | 1.433,90 | 1.433,90 | 0,00 |
| ORDENADOR INSPIRON 1010: ATOM Z530                           | 461,00   | 461,00   | 0,00 |
| ORDENADOR PERSONAL   | 602,59   | 602,59   | 0,00 |
| ORDENADOR PEROSNAL   | 362,84   | 362,84   | 0,00 |
| NETBOOK SAMSUNG ATOM 1GB 160GB                               | 270,68   | 270,68   | 0,00 |
| VIDEOPROYECTOR 30X3  | 831,04   | 831,04   | 0,00 |
| PRECISION M6500  | 6.340,00 | 6.340,00 | 0,00 |
| ACER ASPRIE ONE A075H  | 798,23   | 798,23   | 0,00 |
| 3 ORDENADORES ASUS EEEPC 1005 HA-M BLACK W7                  | 893,02   | 893,02   | 0,00 |
| ORDENADOR INTEL DUAL CORE E5400 2GBRAM DD 500GB SATA SEAGATE | 874,83   | 874,83   | 0,00 |
| ORDENADO TOSHIBA 3-500-13W 15.6 T4200 4GB 250GB ATI51        | 972,93   | 972,93   | 0,00 |
| ORDENADOR HP PAVILION DV3-4080SS/CORE I5-45                  | 846,61   | 846,61   | 0,00 |
| CAMARA D5000+AFS DX18-55-200G                                | 621,56   | 621,56   | 0,00 |
| ASUS 1201N 12,1 N330+ION 2GB 250GB W7 HPR                    | 388,98   | 388,98   | 0,00 |
| ipad 64gb  | 585,34   | 585,34   | 0,00 |
| IPAD WI-FI 64GB  | 610,34   | 610,34   | 0,00 |
| IPAD WI-FI 64GB  | 610,34   | 610,34   | 0,00 |
| ORDENADOR INTELCORE E6500 2.93G 1066                         | 395,86   | 395,86   | 0,00 |

ROAG 50188  
 BÉNEC CAMPOS & AUDITORES S.L.P.  
 17/10/15

*[Handwritten signature]*

|  |          |          |      |
|--|----------|----------|------|
| BX805071E  |          |          |      |
| ORDENADOR ASUS P5KPL-AM SE                           | 642,24   | 642,24   | 0,00 |
| IMPRESORA HP LASERJET P2055dn                        | 385,00   | 385,00   | 0,00 |
| ORDENADOR INTEL I3 530 4MB LGA 1156 BOX              | 713,81   | 713,81   | 0,00 |
| IPAD 3G+WIFI 64GB                                    | 672,03   | 672,03   | 0,00 |
| ORDENADOR ATHLON II X2 250 AM3                       | 777,12   | 777,12   | 0,00 |
| NETBOOK SANSUMG                                      | 541,48   | 541,48   | 0,00 |
| ORDENADOR INTEL DUAL CORE                            | 437,46   | 437,46   | 0,00 |
| TABLET ARCHOS 101 10 8GB AND 2.2 CAPACITIVA          | 279,07   | 279,07   | 0,00 |
| ORDENADOR CPU AMD ATHLON II X2 250 AM3 3,0 GHZ       | 366,95   | 366,95   | 0,00 |
| TOSHIBA AC100 10LED 512MB 16GB SSD 3G                | 369,32   | 369,32   | 0,00 |
| MINI PC ZBOX BLU-RAY ZBOXHD-ID34                     | 490,51   | 490,51   | 0,00 |
| ORDENADOR AMD ATHLON II X2 250 AM3 BOX               | 379,83   | 379,83   | 0,00 |
| TABLET PC ASUS T101MT 10 NEGRO                       | 437,12   | 437,12   | 0,00 |
| ACER C20 PICO LED 2000:1 20 LM WVGA 0.166G           | 237,71   | 237,71   | 0,00 |
| SAMSUNG GALAXY TAB 7.0                               | 454,49   | 454,49   | 0,00 |
| DESK MD MTOUCH T4400                                 | 444,91   | 444,91   | 0,00 |
| ORDENADOR CPU INTEL CORE2DUO E5500 2.80GHZ           | 334,74   | 334,74   | 0,00 |
| ORDENADOR INTEL CORE I5 650 3.20GHZ 4 MB LGA1156 BOX | 710,36   | 710,36   | 0,00 |
| SAMSUNG N145-JP03ES 10, 1LED                         | 224,74   | 224,74   | 0,00 |
| CPU INTEL CORE 2 DUO R5700                           | 391,52   | 391,52   | 0,00 |
| IPAD WIFI 3G 64GB-ISP                                | 669,5    | 669,50   | 0,00 |
| IPAD2 WIFI+3G*2                                      | 1437,52  | 1.437,52 | 0,00 |
| NOTEBOOK BACKPACK                                    | 1.080,68 | 1.080,68 | 0,00 |
| CPU MOVIL INTEL I7-740QM                             | 2.422,62 | 2.422,62 | 0,00 |
| INTEL CORE I7-2020QM                                 | 3.259,54 | 3.259,54 | 0,00 |
| ACER ICONICA TAB 500                                 | 2.072,19 | 2.072,19 | 0,00 |
| PORTATIL ASUS X54HY-32V                              | 487,29   | 487,29   | 0,00 |
| IMAC 21,5 PULGADAS CORE I5 2,5 GHZ                   | 1.990,00 | 1.990,00 | 0,00 |
| INTEL CORE I7-2600 3,4GHZ                            | 928,16   | 928,16   | 0,00 |
| INTEL CORE I7-2600 3,4GHZ                            | 928,16   | 928,16   | 0,00 |
| INTEL CORE I7-2600 3,4GHZ                            | 928,16   | 928,16   | 0,00 |
| INTEL CORE I7-2600 3,4GHZ                            | 936,39   | 936,39   | 0,00 |
| INTEL CORE I7-2600 3,4GHZ                            | 936,39   | 936,39   | 0,00 |
| IPAD 2 32GB 3G+WIFI                                  | 1.472,03 | 1.472,03 | 0,00 |
| APPLE MAC MINI MC815Y/A INTEL CORE I5                | 567,80   | 567,80   | 0,00 |
| IPAD 2 WIFI+3G 64GB                                  | 711,00   | 711,00   | 0,00 |
| APPLE IPAD 2 EIFI+3G                                 | 769,17   | 769,17   | 0,00 |
| PORTATIL LW924ET                                     | 1.184,70 | 1.184,70 | 0,00 |
| MACBOOK PRO 13" CORE I5 2,4 GHZ                      | 912,12   | 912,12   | 0,00 |
| MONITOR DELL ULTRASHARP U2711 27"                    | 648,20   | 648,20   | 0,00 |
| ORDENADOR DELL INTEL-CORE I7 -2640M 2,80GHZ          | 1.728,42 | 1.728,42 | 0,00 |
| ORDENADOR INTEL CORE I7 2600 3,4 GHZ                 | 1.030,47 | 1.030,47 | 0,00 |
| VIDEOCAMARA XF100 CANON                              | 2.300,99 | 2.300,99 | 0,00 |
| PORTATIL TOSHIBA PORTEGE                             | 1.140,68 | 1.140,68 | 0,00 |
| IMAC 27" I5 2,7GHZ 4GB                               | 1.545,00 | 1.545,00 | 0,00 |
| IMPRESORA HP LASEJET PRO 400                         | 425,00   | 425,00   | 0,00 |
| ORDENADOR SONY VAIO SVE14A1M6EW,ES2                  | 682,20   | 682,20   | 0,00 |



ROAC 1950188  
**BUQUE CAMPOS & AUDITORES**  
*[Signature]*

|   |           |           |        |
|---|-----------|-----------|--------|
| ORDENADOR INTEL CORE I7 2600 3,4 GHZ                      | 962,93    | 962,93    | 0,00   |
| CPU INTEL CELERON G530 2,40GHZ                            | 404,24    | 404,24    | 0,00   |
| ORDENADORES + TABLET                                      | 4.622,90  | 4.622,90  | 0,00   |
| TOSHIBA SATELITE L-850D-10V/AMD                           | 890,90    | 890,90    | 0,00   |
| ORDENADOR INTEL CORE I7-3770 PROC. QUAD CORE 3,40 GHZ 8MB | 8.100,00  | 8.100,00  | 0,00   |
| ORDENADOR INTEL CORE I5-2320 3,00 GHZ                     | 399,42    | 399,42    | 0,00   |
| EQUIPOS INFORMATICOS                                      | 5.812,20  | 5.812,20  | 0,00   |
| ORDENADOR INTEL PENTIUM 4 3,2 GHZ 1M CACHE                | 840,00    | 840,00    | 0,00   |
| ORDENADOR INTEL CORE I7-3770 8 MB                         | 839,34    | 839,34    | 0,00   |
| IPAD MINI 16GB  | 495,04    | 495,04    | 0,00   |
| ULTRABOOK SAMSUNG SERIE9                                  | 778,67    | 778,67    | 0,00   |
| IPAD 4 WIFI + C   | 676,86    | 676,86    | 0,00   |
| ORDENADOR PORTATIL  | 511,96    | 511,96    | 0,00   |
| ULTRABOOK PORTEGE Z930-15E                                | 742,97    | 742,97    | 0,00   |
| PORTATIL THINKPAD X230 2325                               | 1.215,00  | 1.215,00  | 0,00   |
| MONITOR DELL ULTRASHARP U2713HM                           | 541,98    | 541,98    | 0,00   |
| ORDENADOR PORTATIL  | 689,83    | 689,83    | 0,00   |
| ORDENADOR PORTATIL MAC AIR                                | 1.210,97  | 1.210,97  | 0,00   |
| MSI CX61.2OD I7.4702MQ 8GB 1TB GT740 SI                   | 666,94    | 666,94    | 0,00   |
| ACERASPIRE V5 471G I3 2377 4GB 500GB W8 14                | 491,82    | 491,82    | 0,00   |
| HOME LINE I3-3220 1TB + ASUS 18,5 + TECL + RATON          | 329,26    | 329,26    | 0,00   |
| PORTATIL TOSHIBA SAT C50 A 19U 15 I3 3110M 4GB 500GB      | 382,64    | 382,64    | 0,00   |
| ORDENADOR HP COMPAQ                                       | 1.709,70  | 1.709,70  | 0,00   |
| ORDENADOR PORTAIL MAC                                     | 1.228,93  | 1.228,93  | 0,00   |
| INTEL CORE I5-3210M DUAL CORE 6470B                       | 820,08    | 820,08    | 0,00   |
| PORTATIL ULTRABOOK TOSHIBA CORE I7 3687U / 2.1 GHZ        | 1.715,06  | 1.715,06  | 0,00   |
| DELL SONICWAKK TZ 205                                     | 1.205,10  | 1.205,10  | 0,00   |
| PORTÁTIL HP SPLIT 13-M103SS X2                            | 937,02    | 937,02    | 0,00   |
| Mac BOOK PRO 13" CORE I5 2,5 GHZ                          | 1.742,00  | 1.742,00  | 0,00   |
| MONITOR DELL 28" P2815Q                                   | 475,50    | 475,50    | 0,00   |
| APPLE ME087Y/A IMAC 21,5 2,9Q                             | 1.197,52  | 1.197,52  | 0,00   |
| ORDENADOR SOBREMESA HP PV 500-230ES                       | 1.763,65  | 1.763,65  | 0,00   |
| MONITOR HP ZR231 23" LED S-IPS                            | 262,23    | 262,23    | 0,00   |
| ORDENADOR INTEL CORE I5 4440 3.10 GHZ 1150 BOX            | 389,67    | 389,67    | 0,00   |
| Sistema de control para máquina servohidráulica           | 12.000,00 | 12.000,00 | 0,00   |
| DELL PRECISIÓN M3800 INTEL CORE I7-4702HQ PROCESSOR       | 1.827,50  | 1.827,50  | 0,00   |
| ASUS X552CL 15.6HD LED I5 3337U 4GB 500GB V               | 445,62    | 445,62    | 0,00   |
| PORTATIL TOSHIBA SATELLITE S-30-13M                       | 660,33    | 660,33    | 0,00   |
| 3 IPAD AIR CELL 16 GB                                     | 1.261,98  | 1.261,98  | 0,00   |
| MACBOOK PRO 13"   | 1.528,00  | 1.528,00  | 0,00   |
| HP PROLIANT DL380E Gen8                                   | 1.816,45  | 847,09    | 969,36 |
| HP ENVY RECLINE 23-K000ES                                 | 908,27    | 908,27    | 0,00   |
| ZONE EVIL ASUS B85 I5 4440 8 GB 1TB USB 3.0 H             | 369,01    | 369,01    | 0,00   |
| HOME LINE I3.4150 4GB 1TB + MONITOR + TECLADO             | 353,64    | 353,64    | 0,00   |
| ASUS X554LA XX371H I3 4030U 4GB 500 15.6HD 2              | 343,80    | 343,80    | 0,00   |
| ASUS X554LA XX371H I3 4030U 4GB 500 15.6HD 2              | 343,80    | 343,80    | 0,00   |

*[Signature]*

ROAC N° 50188  
 TORRES QUEVEDO, S.L.P.  
 CAMPOS & AUDITORES

|  |           |           |      |
|--|-----------|-----------|------|
| ASUS X554LA XX371H I3 4030U 4GB 500 15.6HD 2   | 343,80    | 343,80    | 0,00 |
| ORDENADOR CAJA ATX CHIPSET H97, INTEL I5 SLOT PCI DDR3 DE 4GB HDD 500GB                      | 690,00    | 690,00    | 0,00 |
| ORDENADOR CAJA ATX CHIPSET H97, INTEL I5 SLOT PCI DDR3 DE 4GB HDD 500GB                      | 690,00    | 690,00    | 0,00 |
| ORDENADOR CAJA ATX CHIPSET H97, INTEL I5 SLOT PCI DDR3 DE 4GB HDD 500GB                      | 690,00    | 690,00    | 0,00 |
| ORDENADOR CAJA ATX CHIPSET H97, INTEL I5 SLOT PCI DDR3 DE 4GB HDD 500GB                      | 690,00    | 690,00    | 0,00 |
| ORDENADOR INTEL5 PLACA BASE MSI B150M PRO 1151   | 841,25    | 841,25    | 0,00 |
| APPLE MACBOOK AIR - CORE I5 1.4GHZ   | 1.015,70  | 1.015,70  | 0,00 |
| ORDENADOR HOME LINE I3 4170 B85 8GB 1TB DVDR USB3.0 HD                                       | 457,52    | 457,52    | 0,00 |
| ORDENADOR HP OMEN 15-5001NS  | 1.652,07  | 1.652,07  | 0,00 |
| APPLE MF883Y/21/I5/8/500 INTEL   | 837,93    | 837,93    | 0,00 |
| ORDENADOR LENOVO Z50-70 I5/I7-4510U/16   | 652,07    | 652,07    | 0,00 |
| MACBOOK AIR13 DC I5 1,6 GHZ/8GB/FL256  | 1.371,96  | 1.371,96  | 0,00 |
| CPU HP PRODESK 400 MT J4B18EA INTEL CORE I3-4150 3,5 GHZ                                     | 578,51    | 578,51    | 0,00 |
| ACER ASPIRE SWITCH 12 - TABLET DE 12,5" (WIFI, INTEL CORE TM 5Y10A, RAM 4GB, MEMOTRIA 128GB) | 505,55    | 505,55    | 0,00 |
| HP PABELLON 23 Q003NF -DESKTOP- 58,42CM INTEL CORE I5 4GB RAM ITB INTEL HD 4600              | 908,11    | 908,11    | 0,00 |
| HP LASERJET PRO P1102W   | 68,00     | 68,00     | 0,00 |
| ORDENADOR MICROSOFT SURFACE PRO 4 128GB CORE M + TECLADO                                     | 949,58    | 949,58    | 0,00 |
| APPLE MACBOOK PRO RETINA I5 A 2,9GHZ   | 1.652,07  | 1.652,07  | 0,00 |
| HP COLOR LJ 3800D  | 588,00    | 588,00    | 0,00 |
| PORTATIL TOSHIBA PORTEGE   | 995,46    | 995,46    | 0,00 |
| PORTATIL HP 250 INTEL CORE I5  | 558,10    | 558,10    | 0,00 |
| ORDENADOR INTEL CORE I5 4460 3.20GHZ 1150 BOX  | 526,94    | 526,94    | 0,00 |
| NOTEBOOK MEDION INTEL CELERON N2940 1,83GHZ, 2MB INTEL SMART CACHE                           | 329,75    | 329,75    | 0,00 |
| INTEL COREI5 4460 3.20 GHZ 1150 BOX  | 531,82    | 531,82    | 0,00 |
| ORDENADOR MOBILE PRECISION 7710  | 3.475,00  | 3.475,00  | 0,00 |
| D LINK DNS 320L SHARECENTER CLOUD NAS 2 BAY  | 201,24    | 201,24    | 0,00 |
| HOME LINE I3 4170 B85 8GB 1TB  | 317,27    | 317,27    | 0,00 |
| HOME LINE I5 4460 ASUS B85 8GB 1TB SSD 120GB   | 430,58    | 430,58    | 0,00 |
| MacBook 12-inch Retina Core m3 1.1GHZ/8GB/256GB/Intel HD 515/Space Gray                      | 1.229,74  | 1.229,74  | 0,00 |
| SAMSUNG SSD 2,5 500GB SERIE 850 EVO  | 130,83    | 130,83    | 0,00 |
| ORDENADOR INTEL CORE I7-4790K 4.0 GHZ LGA 1150 BOX   | 1.011,12  | 1.011,12  | 0,00 |
| ORDENADOR LENOVO IDEAPAD G50-80 4G   | 677,69    | 677,69    | 0,00 |
| ORDENADOR PORTATIL HP ENVY 13-D000NS   | 631,53    | 631,53    | 0,00 |
| MacBook Pro 13 ret I5 2,9 Ghz/8Gb  | 1.486,86  | 1.486,86  | 0,00 |
| Asus GL752VW-T4065D I7 - 6700HQ/16GB/1TB/GTX960M/17.3"                                       | 835,13    | 835,13    | 0,00 |
| ASUS X540LA XX002T I3 4005U 4GB 500GB 15,6W  | 306,08    | 306,08    | 0,00 |
| ASUS X540LA XX002T I3 4005U 4GB 500GB 15,6W  | 306,07    | 306,07    | 0,00 |
| MSI PE70 617ES I7 6700 16GB 256 1TB GTX960M  | 1.078,10  | 1.078,10  | 0,00 |
| APPLE 13" MACBOOK PRO TOUCH BAR&TOUCH ID 2.90 GHZ DUAL CORE INTEL CORE I5                    | 1.814,00  | 1.814,00  | 0,00 |
| AGILENT PRONTO PAGO PARQUET03  | 38.533,42 | 38.533,42 | 0,00 |
| FRAS AGILENT PRONTO PAGO PARQUET03   | 31.096,83 | 31.096,83 | 0,00 |

ROAC 50188  
 CAMPOS & AUDITORES, S.L.R.

|   |            |            |      |
|---|------------|------------|------|
| FRAS AGILENT PRONTO PAGO PARQUET03        | 20.929,93  | 20.929,93  | 0,00 |
| FRA.2789 KEMIA PARQUET03                  | 57.750,00  | 57.750,00  | 0,00 |
| FRAS AGILENT PRONTO PAGO PARQUET03        | 33.561,83  | 33.561,83  | 0,00 |
| FRA.303133 ISOTEST PARQUET03              | 7.913,50   | 7.913,50   | 0,00 |
| FRAS AGILENT PRONTO PAGO PARQUET03        | 63.221,36  | 63.221,36  | 0,00 |
| FRAS AGILENT PRONTO PAGO PARQUET03        | 16.523,92  | 16.523,92  | 0,00 |
| FRA 131 NEW DATA PARQUET03                | 18.616,46  | 18.616,46  | 0,00 |
| FRA.55981 DELL COMPUTER PARQUET03 FLTQ    | 6.255,00   | 6.255,00   | 0,00 |
| FRA.212210 L.S.F. INFORMATICA PARQUET03   | 1.552,00   | 1.552,00   | 0,00 |
| FRA.226 CANTABRIA INF. TELEC. PARQUET03   | 2.431,50   | 2.431,50   | 0,00 |
| FRA.427 THERMO OPTEK,SA PARQUET03         | 184.775,00 | 184.775,00 | 0,00 |
| FRA.1698 RESTREPO PARQUET03               | 17.326,79  | 17.326,79  | 0,00 |
| FRA 9121 DELL COMP. PARQUET03             | 6.215,01   | 6.215,01   | 0,00 |
| FRA.58037 DELL PARQUET03                  | 9.091,85   | 9.091,85   | 0,00 |
| FRAS AGILENT PRONTO PAGO PARQUET032       | 42.538,85  | 42.538,85  | 0,00 |
| FRAS AGILENT PRONTO PAGO PARQUET032       | 101.426,56 | 101.426,56 | 0,00 |
| FRA 145 PARQUET032 AYSCOM                 | 13.791,56  | 13.791,56  | 0,00 |
| FRA 1784 RESTREPO PARQUET032              | 728,00     | 728,00     | 0,00 |
| FRA 4229 DELL PARQUET032                  | 9.498,19   | 9.498,19   | 0,00 |
| FRA 4230 DELL PARQUET032                  | 4.601,81   | 4.601,81   | 0,00 |
| FRA 1629 AMBAR PARQUET032                 | 1.286,83   | 1.286,83   | 0,00 |
| FRA 523 MARATON PARQUET032                | 679,15     | 679,15     | 0,00 |
| FRA 1541 THERMO OPTEK PARQUET032          | 378.000,00 | 378.000,00 | 0,00 |
| FRA 9797 SOFTEC PARQUET032                | 8.732,44   | 8.732,44   | 0,00 |
| FRA. 444778 OPTIMUS ZERO, S.A. PARQUET033 | 15.857,15  | 15.857,15  | 0,00 |
| FRA. 171127 DELL COMPUTER PARQUET033      | 805,00     | 805,00     | 0,00 |
| FRA 6517 DELL PARQUET033                  | 2.199,03   | 2.199,03   | 0,00 |
| FRA 6516 DELL PARQUET033                  | 3.487,16   | 3.487,16   | 0,00 |
| FRA. 52464 EL CORTE INGLES SA PARQUET033  | 2.241,38   | 2.241,38   | 0,00 |
| FRA. 163-04 OPTIMUS ZERO, S.A. PARQUET033 | 3.732,71   | 3.732,71   | 0,00 |
| FRA 0341 DELL PARQUET033                  | 1.556,00   | 1.556,00   | 0,00 |
| FRA. 171799 DELL COMPUTER PARQUET033      | 1.133,67   | 1.133,67   | 0,00 |
| FRA. 1602 AMBAR TELECOM. PARQUET033       | 2.235,00   | 2.235,00   | 0,00 |
| FRA. 202 AYSCOM PARQUET033                | 16.709,00  | 16.709,00  | 0,00 |
| FRA. ALAVA ING. PARQUET033                | 2.685,00   | 2.685,00   | 0,00 |
| FRA. 67223 EL CORTE INGLES SA PARQUET033  | 2.241,38   | 2.241,38   | 0,00 |
| FRA 2146 ISOTEST PARQUET033               | 32.655,80  | 32.655,80  | 0,00 |
| FRAS AGILENT PRONTO PAGO PARQUET04        | 86.217,19  | 86.217,19  | 0,00 |
| FRA 0307 INFAMON PARQUET04                | 21.082,00  | 21.082,00  | 0,00 |
| FRA 30 BONSAI PARQUET04                   | 81.472,41  | 81.472,41  | 0,00 |
| FRA 19026 SERVIMATICA PARQUET04           | 1.510,35   | 1.510,35   | 0,00 |
| FRA 5043 LEICA GIS & MAPPING PARQUET042   | 19.225,26  | 19.225,26  | 0,00 |
| FRA 24126 GTB IBERICA PARQUET042          | 34.866,38  | 34.866,38  | 0,00 |
| FRA 4420 APPLECENTRE PARQUET042           | 7.990,00   | 7.990,00   | 0,00 |
| FRA 1013 DELL PARQUET042                  | 2.794,25   | 2.794,25   | 0,00 |
| FRA 5933 GOMENSORO PARQUET042             | 57.629,31  | 57.629,31  | 0,00 |
| FRA 3427 DELL COMP. PARQUET042            | 1.750,76   | 1.750,76   | 0,00 |
| FRA 0533 ESRI ESPAÑA PARQUET042           | 5.603,50   | 5.603,50   | 0,00 |
| FRA 1222 AIRIS PARQUET042                 | 687,93     | 687,93     | 0,00 |
| FRA 4494 DELL COMP. PARQUET042            | 3.338,97   | 3.338,97   | 0,00 |

*[Handwritten signature]*

|                                    |                     |                     |                 |
|------------------------------------|---------------------|---------------------|-----------------|
| FRA 4682 DELL COMP. PARQUET042     | 3.410,27            | 3.410,27            | 0,00            |
| FRA 1289 AIRIS PARQUET042          | 343,96              | 343,96              | 0,00            |
| Suma                               | 1.949.096,11        | 1.948.126,75        | 969,36          |
| <b>TOTAL INMOVILIZADO MATERIAL</b> | <b>4.378.744,11</b> | <b>4.376.719,20</b> | <b>2.024,91</b> |

CAMPOS & AUDITORES, S.L.P.  
 C.º 50188

**Nota 32. Información sobre los aplazamientos de pago efectuados a proveedores**


En cumplimiento de la Resolución de 29 de diciembre de 2010 del Instituto de Contabilidad y Auditoría de Cuentas, sobre la información a incorporar en la memoria de las cuentas anuales en relación con los aplazamientos de pago a proveedores en operaciones comerciales con un plazo superior al indicado en la Ley 15/2010, de 5 de julio, equivalente a 60 días para los ejercicios 2017 y 2016:

|   | <u>2017</u>            | <u>2016</u>            |
|---|------------------------|------------------------|
|   | <u>Días</u>            | <u>Días</u>            |
| Periodo medio de pago a proveedores     | 105,80                 | 110,99                 |
| Ratio de operaciones pagadas            | 12,52                  | 19,00                  |
| Ratio de operaciones pendientes de pago | 260,85                 | 213,03                 |
|   | <u>Importe (euros)</u> | <u>Importe (euros)</u> |
| Total Pagos Realizados                  | 1.138.870,16           | 813.716,92             |
| Total Pagos Pendientes                  | 685.141,41             | 733.599,12             |



El Director-Gerente de la Fundación Leonardo Torres Quevedo, en fecha 31 de marzo de 2018, procede a formular las Cuentas Anuales del ejercicio anual terminado el 31 de diciembre de 2017, las cuales vienen constituidas por los documentos anexos que preceden este escrito.

ESTRATEGIA DE CAMPOS & AUDITORIA  
ROACA/2018

  
\_\_\_\_\_  
Luigi Dell'Olio  
Director-Gerente

