



|                                   |               |
|-----------------------------------|---------------|
| FUNDACIÓN LEONARDO TORRES QUEVEDO |               |
| 10 MAR. 2017                      |               |
| ENTRADA.....                      | SALIDA..... 4 |



Entidad Certificada en Calidad ISO 9001

|   |         |
|---|---------|
| GOBIERNO de CANTABRIA<br>CONSEJERÍA DE PRESIDENCIA Y JUSTICIA<br>REGISTRO GENERAL (GC001) |         |
| 10 MAR. 2017  |         |
| Hora: 10 / 10   |         |
| N.º DE REGISTRO   | S: 7020 |

Protectorado de Fundaciones  
Secretaría General  
Consejería de Presidencia  
Gobierno de Cantabria

**FRANCISCO JAVIER ARRUZA ARRIARÁN**, Secretario del Patronato de la Fundación Leonardo Torres Quevedo para la promoción de la Investigación Tecnológica en la Universidad de Cantabria, domiciliada en la Escuela Técnica Superior de Ingenieros de Caminos, Canales y Puertos, Avenida de los Castros 44, 39005-Santander, cuyo CIF es G-39034608, inscrita con el número (HD 103), el 20 de julio de 1998, ante el Protectorado de Fundaciones del Gobierno de Cantabria comparece y,

#### EXPONE

Que habiéndose celebrado la reunión del Patronato de la Fundación Leonardo Torres Quevedo el día 16 de diciembre de 2016, se acompaña al presente escrito, para su conocimiento, constancia y registro en su caso, los siguientes documentos:

- Certificación del Secretario con el Visto Bueno del Presidente del Acuerdo aprobatorio, por unanimidad, del Plan de Actuación y Presupuestos para el Ejercicio 2017.
- Se acompaña, como anexo, la hoja de firmas original de los Señores Patronos asistentes a la reunión de 16 de diciembre de 2016.
- Presupuesto y Plan de Actuación para el año 2017, firmada en todas sus hojas por el Presidente y el Secretario del Patronato, de acuerdo con el Plan de Contabilidad de las Entidades sin fines lucrativos, aprobado por Resolución de 26 de marzo de 2013.


Por lo anteriormente expuesto,

#### SOLICITA:

Que teniendo por presentado este escrito, junto con los documentos que al mismo se unen, se sirva admitirlo y tener por cumplido el trámite de su presentación, dando a los mismos el destino legalmente previsto.

Santander, 10 de marzo de 2017.

**Francisco Javier Arruza Arriarán**  
Secretario del Patronato













Entidad Certificada en Calidad ISO 9001

### HOJA DE FIRMAS DE PATRONOS

Relación de Patronos asistentes a la Reunión ordinaria del Patronato de fecha viernes 16 de diciembre de 2016, de la Fundación Leonardo Torres Quevedo (FLTQ).

|  |  |
|--|--|
| <br><b>D. Ángel Pazos Carro</b>                   | <br><b>D. Javier León Serrano</b>              |
| <br><b>D. José Luis Zárate Bengoechea</b>         | <b>D. Carlos Torres-Quevedo López-Bosch</b>  |
| <br><b>D. Enrique Alonso Díaz</b>                | <b>D. José Luis Moura Berodia</b>  |
| <br><b>D. Francisco Javier Azcondo Sanchez</b>  | <br><b>D. Jesús Ángel Solorzano Telechea</b> |
| <br><b>D. Pedro Díaz Simal</b>                  | <b>D. Jaime González López</b>   |
| <br><b>D. Eduardo Gonzalez-Mesones Calderón</b> | <b>D. Víctor Gijón Peñas</b>   |
|  |  |

# PLAN DE ACTUACIÓN

**FUNDACIÓN LEONARDO TORRES QUEVEDO**

**EJERCICIO: 01/01/2017 – 31/12/2017**

EL SECRETARIO,



FCO. JAVIER ARRUZA ARRIARÁN.

EL PRESIDENTE FLTQ



Ángel Pazos Carro

## 1.- ACTIVIDADES DE LA FUNDACIÓN

### GESTIÓN DE CONVENIOS DE I+D+I

#### A) Identificación.

|   |               |
|---|---------------|
| Denominación de la actividad                | Proyectos I+D |
| Tipo de actividad                           | Propia        |
| Identificación de la actividad por sectores | Investigación |
| Lugar de desarrollo de la actividad         | Cantabria     |

#### Descripción detallada de la actividad prevista.

El Servicio de Gestión de Convenios de I+D+i es el encargado de la gestión administrativa de la I+D+i en la Fundación. Entre sus funciones, destacar:

1. Formalización de proyectos y convenios de investigación.
2. Gestión económica de dichos convenios, así como las distintas actuaciones derivadas del mismo.

#### B) Recursos humanos empleados en la actividad.

| Tipo                               | Número   | Nº horas/año |
|------------------------------------|----------|--------------|
|                                    | Previsto | Previsto     |
| Personal asalariado                | 5        | 9.000        |
| Personal con contrato de servicios |          |              |
| Personal voluntario                |          |              |

#### C) Beneficiarios o usuarios de la actividad.

| Tipo               | Número   |               |
|--------------------|----------|---------------|
|                    | Previsto | Indeterminado |
| Personas físicas   |          | X             |
| Personas jurídicas |          | X             |

#### D) Objetivos e indicadores de la realización de la actividad.

| Objetivo | Indicador | Cuantificación |
|----------|-----------|----------------|
|          |           |                |
|          |           |                |

EL SECRETARIO,



FCO. JAVIER ARRUZA ARRIARÁN

EL PRESIDENTE FLTQ



Angel Pazos Carro

### E) Recursos económicos a emplear

| Gastos/Inversiones   | Gestión Convenios I+D |
|--|-----------------------|
| Gastos por ayudas y otros  | -                     |
| a) Ayudas monetarias   | -                     |
| b) Ayudas no monetarias  | -                     |
| c) Gastos por colaboraciones y órganos de gobierno                         | -                     |
| Variación de existencias de productos terminados y en curso de fabricación | -                     |
| Aprovisionamientos   | 1.316,22              |
| Gastos de personal   | 186.385,50            |
| Otros gastos de explotación  | 14.696,61             |
| Amortización del Inmovilizado  | 1.340,95              |
| Deterioro y resultado por enajenación de inmovilizado                      | -                     |
| Gastos financieros   | -                     |
| Variaciones de valor razonable en instrumentos financieros                 | -                     |
| Diferencias de cambio  | -                     |
| Deterioro y resultado por enajenaciones de instrumentos financieros        | -                     |
| Impuestos sobre beneficios   | -                     |
| <b>Subtotal gastos</b>   | <b>203.739,28</b>     |
| Adquisiciones de Inmovilizado (excepto Bienes Patrimonio Histórico)        | -                     |
| Adquisiciones Bienes Patrimonio Histórico                                  | -                     |
| Cancelación deuda no comercial   | -                     |
| <b>Subtotal inversiones</b>  | <b>0,00</b>           |
| <b>TOTAL RECURSOS EMPLEADOS</b>  | <b>203.739,28</b>     |

### F) Previsión de Recursos a obtener

| INGRESOS  | Importe total     |
|---|-------------------|
| Rentas y otros ingresos derivados del patrimonio              | -                 |
| Ventas y prestaciones de servicios de las actividades propias | -                 |
| Ingresos ordinarios de las actividades mercantiles            | -                 |
| Subvenciones del sector público                               | -                 |
| Aportaciones privadas   | -                 |
| Otros tipos de ingresos                                       | 216.000,00        |
| <b>TOTAL INGRESOS PREVISTOS</b>                               | <b>216.000,00</b> |

EL SECRETARIO,

FCO. JAVIER ARRUZA ARRIARÁN

EL PRESIDENTE FLTQ

Ángel Pazos Carro

## CONVENIOS DE I+D+I

### A) Identificación.

|   |               |
|---|---------------|
| Denominación de la actividad                | Proyectos I+D |
| Tipo de actividad                           | Propia        |
| Identificación de la actividad por sectores | Investigación |
| Lugar de desarrollo de la actividad         | Cantabria     |

### Descripción detallada de la actividad prevista.

Una de las funciones de la FLTQ es actuar de soporte a los Grupos de I+D de la Universidad de Cantabria que lo demanden en la gestión de convenios de I+D

Como consecuencia de esta gestión, todos los trámites relacionados con dichos convenios generan unos ingresos y gastos que deben de ser incorporados al resultado de la FLTQ.

### B) Recursos humanos empleados en la actividad.

| Tipo                               | Número   | Nº horas/año |
|------------------------------------|----------|--------------|
|                                    | Previsto | Previsto     |
| Personal asalariado                | 39       | 70.200       |
| Personal con contrato de servicios |          |              |
| Personal voluntario                |          |              |

### C) Beneficiarios o usuarios de la actividad.

| Tipo               | Número   |               |
|--------------------|----------|---------------|
|                    | Previsto | Indeterminado |
| Personas físicas   |          | X             |
| Personas jurídicas |          | X             |

### D) Objetivos e indicadores de la realización de la actividad.

| Objetivo      | Indicador                            | Cuantificación |
|---------------|--------------------------------------|----------------|
| Proyectos I+D | Número de convenios I+D con Empresas | 25             |
| Contratación  | Presupuesto Contratado               | 2.260.000,00   |

EL SECRETARIO,

FCO. JAVIER ARRUZA ARRIARÁN

EL PRESIDENTE FLTQ

Ángel Pazos Carro

### E) Recursos económicos a emplear

| Gastos/Inversiones   | Convenios I+D       |
|--|---------------------|
| Gastos por ayudas y otros  | -                   |
| a) Ayudas monetarias   | -                   |
| b) Ayudas no monetarias  | -                   |
| c) Gastos por colaboraciones y órganos de gobierno                         | -                   |
| Variación de existencias de productos terminados y en curso de fabricación | -                   |
| Aprovisionamientos   | 466.314,98          |
| Gastos de personal   | 711.472,16          |
| Otros gastos de explotación  | 739.872,68          |
| Amortización del Inmovilizado  | 226.626,14          |
| Deterioro y resultado por enajenación de inmovilizado                      | -                   |
| Gastos financieros   | -                   |
| Variaciones de valor razonable en instrumentos financieros                 | -                   |
| Diferencias de cambio  | -                   |
| Deterioro y resultado por enajenaciones de instrumentos financieros        | -                   |
| Impuestos sobre beneficios   | -                   |
| <b>Subtotal gastos</b>   | <b>2.144.285,96</b> |
| Adquisiciones de Inmovilizado (excepto Bienes Patrimonio Histórico)        | 10.500,00           |
| Adquisiciones Bienes Patrimonio Histórico                                  | -                   |
| Cancelación deuda no comercial   | -                   |
| <b>Subtotal inversiones</b>  | <b>10.500,00</b>    |
| <b>TOTAL RECURSOS EMPLEADOS</b>  | <b>2.154.785,96</b> |

### F) Previsión de Recursos a obtener

| INGRESOS  | Importe total       |
|---|---------------------|
| Rentas y otros ingresos derivados del patrimonio              | -                   |
| Ventas y prestaciones de servicios de las actividades propias | 2.051.786,11        |
| Ingresos ordinarios de las actividades mercantiles            | -                   |
| Subvenciones del sector público                               | -                   |
| Aportaciones privadas   | 6.000,00            |
| Otros tipos de ingresos                                       | 95.237,07           |
| <b>TOTAL INGRESOS PREVISTOS</b>                               | <b>2.153.023,18</b> |

EL SECRETARIO,

FCO. JAVIER ARRUZA ARRIARÁN

EL PRESIDENTE FLTQ

Ángel Pazos Carro

## CENTRO DE DESARROLLO TECNOLÓGICO DE LA UNIVERSIDAD DE CANTABRIA

### A) Identificación.

|   |               |
|---|---------------|
| Denominación de la actividad                | CDTUC         |
| Tipo de actividad                           | Mercantil     |
| Identificación de la actividad por sectores | Investigación |
| Lugar de desarrollo de la actividad         | Cantabria     |

### Descripción detallada de la actividad prevista.

El Centro de Desarrollo Tecnológico de la Universidad de Cantabria (CDTUC) se puso en marcha con el objetivo de incentivar la transferencia de resultados técnicos desde la Universidad al sector empresarial, facilitar la creación o asentamiento de nuevas empresas de base tecnológica, y en general contribuir al Desarrollo Tecnológico de nuestra Región promoviendo la innovación en la industria y en los servicios.

El CDTUC constituye un espacio destinado a la innovación en el que se han instalado tanto empresas de base tecnológica como grupos de investigación con una cultura de colaboración en el desarrollo de proyectos de I+D conjuntos.

### B) Recursos humanos empleados en la actividad.

| Tipo                               | Número   | Nº horas/año |
|------------------------------------|----------|--------------|
|                                    | Previsto | Previsto     |
| Personal asalariado                | 1        | 1.800        |
| Personal con contrato de servicios |          |              |
| Personal voluntario                |          |              |

### C) Beneficiarios o usuarios de la actividad.

| Tipo                   | Número   |               |
|------------------------|----------|---------------|
|                        | Previsto | Indeterminado |
| Personas físicas       |          |               |
| Personas jurídicas     | 30       |               |
| a) Empresas            | 24       |               |
| b) Grupos I+D          | 3        |               |
| c) Entidades apoyo I+D | 3        |               |

EL SECRETARIO,

EL PRESIDENTE FLTQ



D) Objetivos e indicadores de la realización de la actividad.

| Objetivo       | Indicador                  | Cuantificación |
|----------------|----------------------------|----------------|
| Ocupación      | % ocupación                | 77%            |
| Ocupación      | Número de Empresas         | 24             |
| Ocupación      | Número Grupos I+D          | 3              |
| Ocupación      | Número Entidades Apoyo I+D | 3              |
| Ingresos Canon | Facturación Canon          | 217.000,00     |

E) Recursos económicos a emplear

| Gastos/Inversiones   | CDTUC             |
|--|-------------------|
| Gastos por ayudas y otros  | -                 |
| a) Ayudas monetarias   | -                 |
| b) Ayudas no monetarias  | -                 |
| c) Gastos por colaboraciones y órganos de gobierno                         | -                 |
| Variación de existencias de productos terminados y en curso de fabricación | -                 |
| Aprovisionamientos   | 10.302,28         |
| Gastos de personal   | 73.917,49         |
| Otros gastos de explotación  | 124.229,98        |
| Amortización del Inmovilizado  | -                 |
| Deterioro y resultado por enajenación de inmovilizado                      | -                 |
| Gastos financieros   | -                 |
| Variaciones de valor razonable en instrumentos financieros                 | -                 |
| Diferencias de cambio  | -                 |
| Deterioro y resultado por enajenaciones de instrumentos financieros        | -                 |
| Impuestos sobre beneficios   | -                 |
| <b>Subtotal gastos</b>   | <b>208.449,75</b> |
| Adquisiciones de Inmovilizado (excepto Bienes Patrimonio Histórico)        | -                 |
| Adquisiciones Bienes Patrimonio Histórico                                  | -                 |
| Cancelación deuda no comercial   | -                 |
| <b>Subtotal inversiones</b>  | <b>0,00</b>       |
| <b>TOTAL RECURSOS EMPLEADOS</b>  | <b>208.449,75</b> |

EL PRESIDENTE FLTQ

Ángel Pazos Carro

EL SECRETARIO,

FCO. JAVIER ARRUZA ARRIARÁN

**F) Previsión de Recursos a obtener**

| <b>INGRESOS</b>   | <b>Importe total</b> |
|---|----------------------|
| Rentas y otros ingresos derivados del patrimonio              | -                    |
| Ventas y prestaciones de servicios de las actividades propias | 239.000,00           |
| Ingresos ordinarios de las actividades mercantiles            | -                    |
| Subvenciones del sector público                               | -                    |
| Aportaciones privadas   | -                    |
| Otros tipos de ingresos                                       | -                    |
| <b>TOTAL INGRESOS PREVISTOS</b>                               | <b>239.000,00</b>    |

EL SECRETARIO,

EL PRESIDENTE FLTQ



Ángel Pazos Carro

## GESTION DE PARQUES TECNOLOGICOS

### A) Identificación.

|   |                     |
|---|---------------------|
| Denominación de la actividad                | PARQUET 2002 Y 2003 |
| Tipo de actividad                           | Propia              |
| Identificación de la actividad por sectores | Investigación       |
| Lugar de desarrollo de la actividad         | Cantabria           |

### Descripción detallada de la actividad prevista.

|  |
|--|
|  |
|--|

### B) Recursos humanos empleados en la actividad.

| Tipo                               | Número   | Nº horas/año |
|------------------------------------|----------|--------------|
|                                    | Previsto | Previsto     |
| Personal asalariado                |          |              |
| Personal con contrato de servicios |          |              |
| Personal voluntario                |          |              |

### C) Beneficiarios o usuarios de la actividad.

| Tipo               | Número   |               |
|--------------------|----------|---------------|
|                    | Previsto | Indeterminado |
| Personas físicas   |          | X             |
| Personas jurídicas |          | X             |

### D) Objetivos e indicadores de la realización de la actividad.

| Objetivo | Indicador | Cuantificación |
|----------|-----------|----------------|
|          |           |                |
|          |           |                |

EL SECRETARIO,

FCO. JAVIER ARRUZA ARRIARÁN

EL PRESIDENTE FLTQ

Ángel Pazos Carro

### E) Recursos económicos a emplear

| Gastos/Inversiones   | Parques Tecnológicos |
|--|----------------------|
| Gastos por ayudas y otros  | -                    |
| a) Ayudas monetarias   | -                    |
| b) Ayudas no monetarias  | -                    |
| c) Gastos por colaboraciones y órganos de gobierno                         | -                    |
| Variación de existencias de productos terminados y en curso de fabricación | -                    |
| Aprovisionamientos   | -                    |
| Gastos de personal   | -                    |
| Otros gastos de explotación  | -                    |
| Amortización del Inmovilizado  | -                    |
| Deterioro y resultado por enajenación de inmovilizado                      | -                    |
| Gastos financieros   | 23.879,74            |
| Variaciones de valor razonable en instrumentos financieros                 | -                    |
| Diferencias de cambio  | -                    |
| Deterioro y resultado por enajenaciones de instrumentos financieros        | -                    |
| Impuestos sobre beneficios   | -                    |
| <b>Subtotal gastos</b>   | <b>23.879,74</b>     |
| Adquisiciones de Inmovilizado (excepto Bienes Patrimonio Histórico)        | -                    |
| Adquisiciones Bienes Patrimonio Histórico                                  | -                    |
| Cancelación deuda no comercial   | -                    |
| <b>Subtotal inversiones</b>  | <b>0,00</b>          |
| <b>TOTAL RECURSOS EMPLEADOS</b>  | <b>23.879,74</b>     |

### F) Previsión de Recursos a obtener

| INGRESOS  | Importe total    |
|---|------------------|
| Rentas y otros ingresos derivados del patrimonio              | -                |
| Ventas y prestaciones de servicios de las actividades propias | -                |
| Ingresos ordinarios de las actividades mercantiles            | -                |
| Subvenciones del sector público                               | 14.433,56        |
| Aportaciones privadas   | -                |
| Otros tipos de ingresos                                       | -                |
| <b>TOTAL INGRESOS PREVISTOS</b>                               | <b>14.433,56</b> |

EL SECRETARIO,



FCO. JAVIER ARRUZA ARRIARÁN

-L PRESIDENTE FLTQ



Ángel Pazos Carro

## TRANSFERENCIA DE TECNOLOGÍA Y APOYO AL EMPRENDIMIENTO

### A) Identificación.

|   |               |
|---|---------------|
| Denominación de la actividad                | REDES         |
| Tipo de actividad                           | Propia        |
| Identificación de la actividad por sectores | Investigación |
| Lugar de desarrollo de la actividad         | Cantabria     |

### Descripción detallada de la actividad prevista.

La Fundación Torres Quevedo forma parte de distintas redes tanto nacionales como internacionales.

- **Red Emprendia.** La FLTQ, está integrada en la Red Emprendia, Red Universitaria Iberoamericana de Incubación de empresas y cuyo objetivo es hacer de la tercera misión de la universidad un eje de actuación estratégico en España e Iberoamérica en el campo de la economía del conocimiento y el pensamiento.

A través de esta red se trata de dinamizar e incrementar la relación entre la universidad y la empresa y fomentar la cultura emprendedora.

En la Red Emprendia participan un total de 12 Universidades de España e Iberoamérica lo que permite el enriquecimiento mutuo, el intercambio de experiencias, investigaciones, así como la movilidad de los investigadores y docentes.

- **Asociación de Parques Científicos y Tecnológicos (APTE).** La APTE una pieza clave del Sistema de Ciencia - Tecnología - Empresa de España. Sus miembros son parques científicos y tecnológicos que están ubicados en 17 comunidades autónomas diferentes. Cada día más, las empresas e instituciones que en ellos se ubican son el mejor referente del sistema de innovación español.

La diversidad de los promotores de estos parques (comunidades autónomas, ayuntamientos, universidades, empresas privadas y públicas) hacen que la APTE sea una red de la innovación que trabaja en red.

EL PRESIDENTE FLTQ



Ángel Pazos Carro

EL SECRETARIO,



FCO. JAVIER ARRUZA ARRIARÁN

**B) Recursos humanos empleados en la actividad.**

| Tipo                               | Número   | Nº horas/año |
|------------------------------------|----------|--------------|
|                                    | Previsto | Previsto     |
| Personal asalariado                | 1        | 1.800        |
| Personal con contrato de servicios |          |              |
| Personal voluntario                |          |              |

**C) Beneficiarios o usuarios de la actividad.**

| Tipo               | Número   |               |
|--------------------|----------|---------------|
|                    | Previsto | Indeterminado |
| Personas físicas   |          | X             |
| Personas jurídicas |          | X             |

**D) Objetivos e indicadores de la realización de la actividad.**

| Objetivo | Indicador | Cuantificación |
|----------|-----------|----------------|
|          |           |                |
|          |           |                |

EL SECRETARIO,

FCO. JAVIER ARRUZA ARRIARÁN

EL PRESIDENTE FLTQ

Ángel Pazos Carro

### E) Recursos económicos a emplear

| Gastos/Inversiones   | Gestion Redes    |
|--|------------------|
| Gastos por ayudas y otros  | -                |
| a) Ayudas monetarias   | -                |
| b) Ayudas no monetarias  | -                |
| c) Gastos por colaboraciones y órganos de gobierno                         | -                |
| Variación de existencias de productos terminados y en curso de fabricación | -                |
| Aprovisionamientos   | 292,49           |
| Gastos de personal   | 36.050,51        |
| Otros gastos de explotación  | 8.136,37         |
| Amortización del Inmovilizado  | -                |
| Deterioro y resultado por enajenación de inmovilizado                      | -                |
| Gastos financieros   | -                |
| Variaciones de valor razonable en instrumentos financieros                 | -                |
| Diferencias de cambio  | -                |
| Deterioro y resultado por enajenaciones de instrumentos financieros        | -                |
| Impuestos sobre beneficios   | -                |
| <b>Subtotal gastos</b>   | <b>44.479,37</b> |
| Adquisiciones de Inmovilizado (excepto Bienes Patrimonio Histórico)        | -                |
| Adquisiciones Bienes Patrimonio Histórico                                  | -                |
| Cancelación deuda no comercial   | -                |
| <b>Subtotal inversiones</b>  | <b>0,00</b>      |
| <b>TOTAL RECURSOS EMPLEADOS</b>  | <b>44.479,37</b> |

### F) Previsión de Recursos a obtener

| INGRESOS  | Importe total    |
|---|------------------|
| Rentas y otros ingresos derivados del patrimonio              | -                |
| Ventas y prestaciones de servicios de las actividades propias | 8.000,00         |
| Ingresos ordinarios de las actividades mercantiles            | -                |
| Subvenciones del sector público                               | -                |
| Aportaciones privadas   | 11.742,00        |
| Otros tipos de ingresos                                       | -                |
| <b>TOTAL INGRESOS PREVISTOS</b>                               | <b>19.742,00</b> |

EL SECRETARIO,

FCO. JAVIER ARRUZA ARRIARÁN

EL PRESIDENTE FLTQ

Ángel Pazos Carro

## AREA DE GESTIÓN DE CONGRESOS, ENCUENTROS, SEMINARIOS, JORNADAS Y CURSOS

### A) Identificación.

|   |               |
|---|---------------|
| Denominación de la actividad                | CONGRESOS     |
| Tipo de actividad                           | Propia        |
| Identificación de la actividad por sectores | Investigación |
| Lugar de desarrollo de la actividad         | Cantabria     |

### Descripción detallada de la actividad prevista.

Una de las funciones de la FLTQ es actuar de soporte a los Grupos de I+D de la Universidad de Cantabria que lo demanden en la gestión de congresos científicos en el ámbito Universitario.

Como consecuencia de esta gestión, todos los trámites relacionados con dichos congresos generan unos ingresos y gastos que deben de ser incorporados al resultado de la FLTQ.

### B) Recursos humanos empleados en la actividad.

| Tipo                               | Número   | Nº horas/año |
|------------------------------------|----------|--------------|
|                                    | Previsto | Previsto     |
| Personal asalariado                | 2        | 3.600        |
| Personal con contrato de servicios |          |              |
| Personal voluntario                |          |              |


### C) Beneficiarios o usuarios de la actividad.

| Tipo               | Número        |               |
|--------------------|---------------|---------------|
|                    | Previsto      | Indeterminado |
| Personas físicas   | 863 Inscritos |               |
| Personas jurídicas |               | X             |

### D) Objetivos e indicadores de la realización de la actividad.

| Objetivo            | Indicador |
|---------------------|-----------|
| Facturación         | Ingresos  |
| Congresos Celebrado | Número    |
| Jornadas Celebradas | Número    |

EL SECRETARIO,



FCO. JAVIER ARRUZA ARRIARÁN



E FLTQ



### E) Recursos económicos a emplear

| Gastos/Inversiones   | Congresos        |
|--|------------------|
| Gastos por ayudas y otros  | -                |
| a) Ayudas monetarias   | -                |
| b) Ayudas no monetarias  | -                |
| c) Gastos por colaboraciones y órganos de gobierno                         | -                |
| Variación de existencias de productos terminados y en curso de fabricación | -                |
| Aprovisionamientos   | 292,49           |
| Gastos de personal   | 23.988,19        |
| Otros gastos de explotación  | 3.111,37         |
| Amortización del Inmovilizado  | -                |
| Deterioro y resultado por enajenación de inmovilizado                      | -                |
| Gastos financieros   | -                |
| Variaciones de valor razonable en instrumentos financieros                 | -                |
| Diferencias de cambio  | -                |
| Deterioro y resultado por enajenaciones de instrumentos financieros        | -                |
| Impuestos sobre beneficios   | -                |
| <b>Subtotal gastos</b>   | <b>27.392,05</b> |
| Adquisiciones de Inmovilizado (excepto Bienes Patrimonio Histórico)        | -                |
| Adquisiciones Bienes Patrimonio Histórico                                  | -                |
| Cancelación deuda no comercial   | -                |
| <b>Subtotal inversiones</b>  | <b>0,00</b>      |
| <b>TOTAL RECURSOS EMPLEADOS</b>  | <b>27.392,05</b> |

### F) Previsión de Recursos a obtener

| INGRESOS  | Importe total    |
|---|------------------|
| Rentas y otros ingresos derivados del patrimonio              | -                |
| Ventas y prestaciones de servicios de las actividades propias | -                |
| Ingresos ordinarios de las actividades mercantiles            | -                |
| Subvenciones del sector público                               | -                |
| Aportaciones privadas   | -                |
| Otros tipos de ingresos                                       | 20.500,00        |
| <b>TOTAL INGRESOS PREVISTOS</b>                               | <b>20.500,00</b> |

EL SECRETARIO,

FCO. JAVIER ARRUZA ARRIARÁN

EL PRESIDENTE FLTQ

Ángel Pazos Carro

## SERVICIO CARACTERIZACIÓN DE MATERIALES

### A) Identificación.

|   |               |
|---|---------------|
| Denominación de la actividad                | SERCAMAT      |
| Tipo de actividad                           | Propia        |
| Identificación de la actividad por sectores | Investigación |
| Lugar de desarrollo de la actividad         | Cantabria     |

### Descripción detallada de la actividad prevista.

El Servicio de Caracterización de Materiales (SERCAMAT), inaugurado en julio de 2004, cuenta con equipamiento de última generación capaz de llevar a cabo la caracterización físico-química y estructural de cualquier tipo de material. De esta manera los equipos que componen el Servicio permiten realizar un control de calidad exhaustivo tanto de materias primas como de producto terminado.

El objetivo principal del SERCAMAT es el de colaborar con empresas, grupos de investigación de la Universidad y otros Centros de Investigación en el desarrollo de actividades de I+D+i tanto de carácter básico como aplicado.

### B) Recursos humanos empleados en la actividad.

| Tipo                               | Número   | Nº horas/año |
|------------------------------------|----------|--------------|
|                                    | Previsto | Previsto     |
| Personal asalariado                |          |              |
| Personal con contrato de servicios |          |              |
| Personal voluntario                |          |              |

### C) Beneficiarios o usuarios de la actividad.

| Tipo               | Número   |               |
|--------------------|----------|---------------|
|                    | Previsto | Indeterminado |
| Personas físicas   |          | X             |
| Personas jurídicas | 25       |               |
| a) Empresas        | 20       |               |
| b) Grupos I+D      | 5        |               |

EL SECRETARIO,

FCO. JAVIER ARRUZA ARRIARÁN

EL PRESIDENTE FLTO

  
Ángel Pazos Carro

**D) Objetivos e indicadores de la realización de la actividad.**

| Objetivo      | Indicador                         | Cuantificación |
|---------------|-----------------------------------|----------------|
| Ingresos      | Facturación Clientes              | 31.000         |
| Ingresos      | Facturación Convenios             | 3.000          |
| Clientes      | Número de Empresas Clientes       | 20             |
| Clientes      | Número Grupos UC clientes         | 5              |
| Proyectos I+D | Número Proyecto I+D con grupos UC | 1              |
| Proyectos i+D | Convenios con Empresas            | 1              |

**E) Recursos económicos a emplear**

| Gastos/Inversiones   | SERCAMAT         |
|--|------------------|
| Gastos por ayudas y otros  | -                |
| a) Ayudas monetarias   | -                |
| b) Ayudas no monetarias  | -                |
| c) Gastos por colaboraciones y órganos de gobierno                         | -                |
| Variación de existencias de productos terminados y en curso de fabricación | -                |
| Aprovisionamientos   | 4.446,25         |
| Gastos de personal   | 7.986,27         |
| Otros gastos de explotación  | 21.185,68        |
| Amortización del Inmovilizado  | -                |
| Deterioro y resultado por enajenación de inmovilizado                      | -                |
| Gastos financieros   | -                |
| Variaciones de valor razonable en instrumentos financieros                 | -                |
| Diferencias de cambio  | -                |
| Deterioro y resultado por enajenaciones de instrumentos financieros        | -                |
| Impuestos sobre beneficios   | -                |
| <b>Subtotal gastos</b>   | <b>33.618,20</b> |
| Adquisiciones de Inmovilizado (excepto Bienes Patrimonio Histórico)        | -                |
| Adquisiciones Bienes Patrimonio Histórico                                  | -                |
| Cancelación deuda no comercial   | -                |
| <b>Subtotal inversiones</b>  | <b>0,00</b>      |
| <b>TOTAL RECURSOS EMPLEADOS</b>  | <b>33.618,20</b> |

EL SECRETARIO,

FCO. JAVIER ARRUZA ARRIARÁN

EL PRESIDENTE FLTQ

Ángel Pazos Carro


**F) Previsión de Recursos a obtener**

| <b>INGRESOS</b>   | <b>Importe total</b> |
|---|----------------------|
| Rentas y otros ingresos derivados del patrimonio              | -                    |
| Ventas y prestaciones de servicios de las actividades propias | 34.000,00            |
| Ingresos ordinarios de las actividades mercantiles            | -                    |
| Subvenciones del sector público                               | -                    |
| Aportaciones privadas   | -                    |
| Otros tipos de ingresos                                       | -                    |
| <b>TOTAL INGRESOS PREVISTOS</b>                               | <b>34.000,00</b>     |

EL SECRETARIO,

  
FCO. JAVIER ARRUZA ARRIARÁN

EL PRESIDENTE FLTQ

  
Ángel Pazos Carro

EL SECRETARIO,

2.- PREVISIÓN DE RECURSOS ECONÓMICOS A EMPLEAR POR LA FUNDACIÓN

| Gastos/Inversiones   | Proyectos I+D     | Convenios I+D       | CDTUC             | Parques Tecnológicos | Gestion Redes    | Congresos        | SERCAMAT         | TOTAL ACTIVIDAD     |
|--|-------------------|---------------------|-------------------|----------------------|------------------|------------------|------------------|---------------------|
| Gastos por ayudas y otros  | -                 | -                   | -                 | -                    | -                | -                | -                | 0,00                |
| a) Ayudas monetarias   | -                 | -                   | -                 | -                    | -                | -                | -                | 0,00                |
| b) Ayudas no monetarias  | -                 | -                   | -                 | -                    | -                | -                | -                | 0,00                |
| c) Gastos por colaboraciones y órganos de gobierno                         | -                 | -                   | -                 | -                    | -                | -                | -                | 0,00                |
| Variación de existencias de productos terminados y en curso de fabricación | -                 | -                   | -                 | -                    | -                | -                | -                | 0,00                |
| Aprovisionamientos   | 1.316,22          | 466.314,98          | 10.302,28         | -                    | 292,49           | 292,49           | 4.446,25         | 482.964,71          |
| Gastos de personal   | 186.385,50        | 711.472,16          | 73.917,49         | -                    | 36.050,51        | 23.988,19        | 7.986,27         | 1.039.800,12        |
| Otros gastos de explotación  | 14.696,61         | 739.872,68          | 124.229,98        | -                    | 8.136,37         | 3.111,37         | 21.185,68        | 911.232,69          |
| Amortización del Inmovilizado  | 1.340,95          | 226.626,14          | -                 | -                    | -                | -                | -                | 227.967,09          |
| Deterioro y resultado por enajenación de inmovilizado                      | -                 | -                   | -                 | -                    | -                | -                | -                | 0,00                |
| Gastos financieros   | -                 | -                   | -                 | 23.879,74            | -                | -                | -                | 23.879,74           |
| Variaciones de valor razonable en instrumentos financieros                 | -                 | -                   | -                 | -                    | -                | -                | -                | 0,00                |
| Diferencias de cambio  | -                 | -                   | -                 | -                    | -                | -                | -                | 0,00                |
| Deterioro y resultado por enajenaciones de instrumentos financieros        | -                 | -                   | -                 | -                    | -                | -                | -                | 0,00                |
| Impuestos sobre beneficios   | -                 | -                   | -                 | -                    | -                | -                | -                | 0,00                |
| <b>Subtotal gastos</b>   | <b>203.739,28</b> | <b>2.144.285,96</b> | <b>208.449,75</b> | <b>23.879,74</b>     | <b>44.479,37</b> | <b>27.392,05</b> | <b>33.618,20</b> | <b>2.685.844,35</b> |
| Adquisiciones de Inmovilizado (excepto Bienes Patrimonio Histórico)        | -                 | 10.500,00           | -                 | -                    | -                | -                | -                | 10.500,00           |
| Adquisiciones Bienes Patrimonio Histórico                                  | -                 | -                   | -                 | -                    | -                | -                | -                | -                   |
| Cancelación deuda no comercial   | -                 | -                   | -                 | -                    | -                | -                | -                | -                   |
| <b>Subtotal inversiones</b>  | <b>0,00</b>       | <b>10.500,00</b>    | <b>0,00</b>       | <b>0,00</b>          | <b>0,00</b>      | <b>0,00</b>      | <b>0,00</b>      | <b>10.500,00</b>    |
| <b>TOTAL RECURSOS EMPLEADOS</b>  | <b>203.739,28</b> | <b>2.154.785,96</b> | <b>208.449,75</b> | <b>23.879,74</b>     | <b>44.479,37</b> | <b>27.392,05</b> | <b>33.618,20</b> | <b>2.696.344,35</b> |

EL PRESIDENTE FLTQ



Ángel Pazos Carro

**3.- PREVISIÓN DE RECURSOS ECONÓMICOS A OBTENER POR LA FUNDACIÓN**

| <b>INGRESOS</b>   | <b>Importe total</b> |
|---|----------------------|
| Rentas y otros ingresos derivados del patrimonio              | -                    |
| Ventas y prestaciones de servicios de las actividades propias | 2.332.786,11         |
| Ingresos ordinarios de las actividades mercantiles            | -                    |
| Subvenciones del sector público                               | 14.433,56            |
| Aportaciones privadas   | 17.742,00            |
| Otros tipos de ingresos                                       | 331.737,07           |
| <b>TOTAL INGRESOS PREVISTOS</b>                               | <b>2.696.698,74</b>  |

EL SECRETARIO,



CO. JAVIER ARRUZA ARRIARÁN

EL PRESIDENTE FLTQ



Ángel Pazos Carro