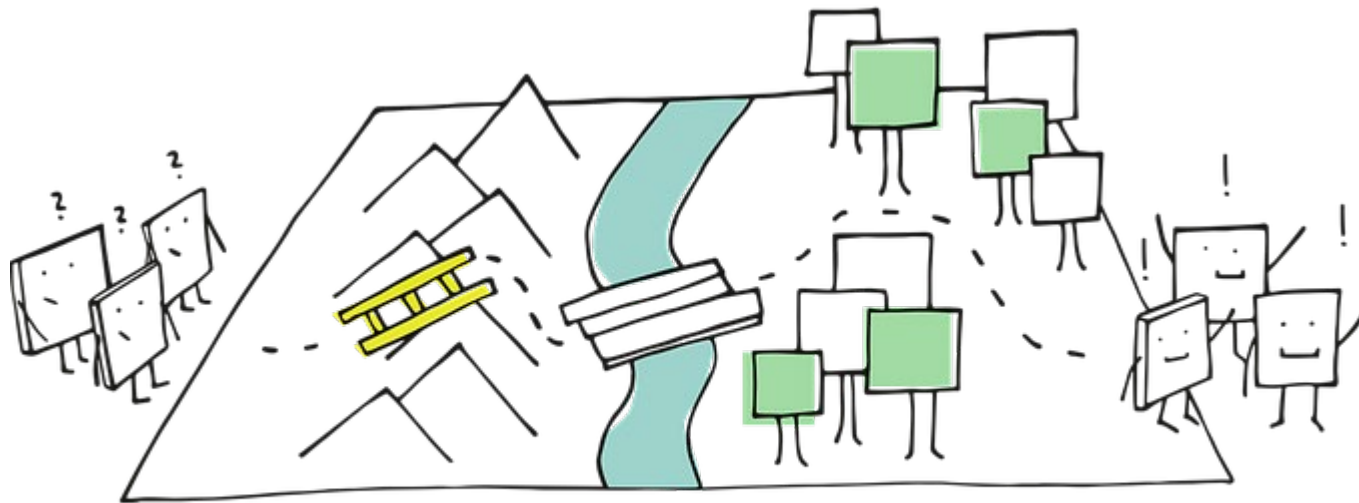


# PRIMERA REUNIÓN INFORMATIVA ERASMUS OUTGOING 2023/2024



**OFICINA DE RELACIONES INTERNACIONALES  
VICERRECTORADO DE INTERNACIONALIZACIÓN Y COMPROMISO GLOBAL**

# ¿QUÉ TENGO QUE HACER AHORA?




# PRIMERA REUNIÓN INFORMATIVA

1- Ideas para empezar

2- Mi universidad de destino

3- Mi solicitud de intercambio. El learning agreement


4- Becas



# 1- IDEAS PARA EMPEZAR




Erasmus+



# INCERTIDUMBRE GLOBAL



# ¿Quién participa en el intercambio?



## Estudiante

Vas a ser estudiante en dos universidades a la vez.



## Coordinador/a UC

Ayuda en cuestiones académicas:  
learning agreement, convalidaciones.



## Universidad de destino

Decide si te admite como estudiante Erasmus después de recibir tu solicitud.  
Ayuda en la búsqueda de alojamiento.  
No se pagan tasas de matrícula en la u. destino.




## ORI

Envía en marzo la nominación a cada universidad de destino.  
Ayuda en cuestiones administrativas.  
Gestión de becas.





# EMPIEZO MI CAMINO



¡HASTA PRONTO!



- Envío mi solicitud a mi u. de destino
- Preparo el Learning con mi coordinador/a UC
- Me informo sobre mi u. de destino



La u. de destino decide si me admite o no como estudiante Erasmus



He sido seleccionado/a por la UC



# IDEA CLAVE nº 1

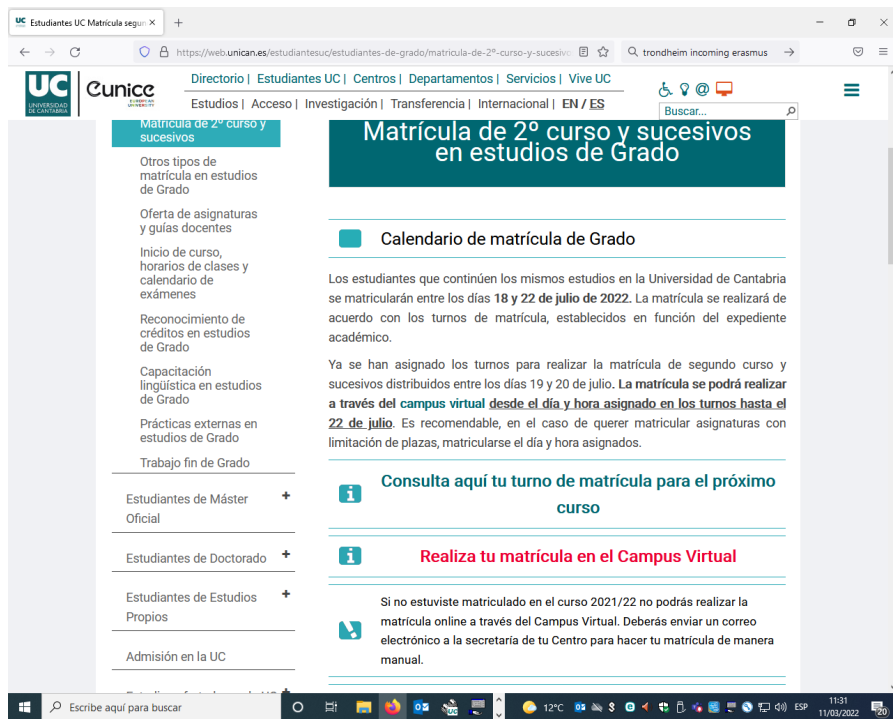
## MENTALÍZATE

**Vas a ser estudiante a la vez de dos universidades y debes hacer trámites en las dos:** seguirás siendo estudiante de la UC y quieres convertirte en estudiante Erasmus en tu universidad de destino.

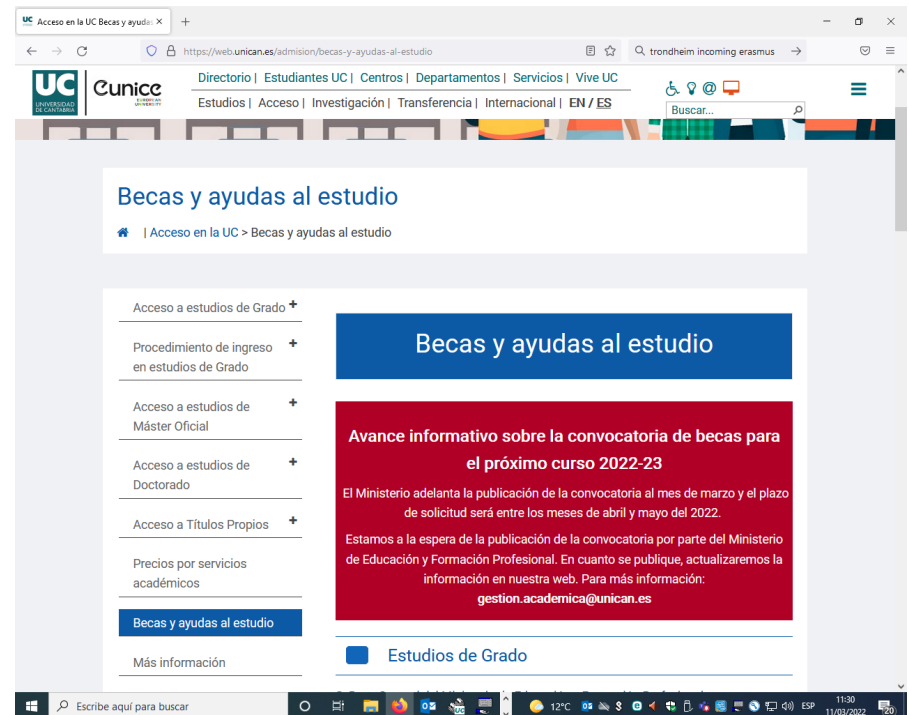




Como alumno/a UC no olvides que deberás hacer tu matrícula del curso 23-24 en la UC.  
Además puedes solicitar las becas correspondientes como estudiante UC.




The screenshot shows the UC website page for 'Matrícula de 2º curso y sucesivos en estudios de Grado'. The page features a navigation menu with links like 'Directorio', 'Estudiantes UC', and 'Servicios'. A search bar is visible. The main content area includes a section titled 'Matrícula de 2º curso y sucesivos en estudios de Grado' with a sub-section 'Calendario de matrícula de Grado'. Below this, there is text explaining the registration process for students continuing their studies in 2022, mentioning the dates 18 and 22 of July. A prominent blue button says 'Consulta aquí tu turno de matrícula para el próximo curso' and a red button says 'Realiza tu matrícula en el Campus Virtual'. A note at the bottom states that students who did not register in 2021/22 must do so manually through the Campus Virtual.



The screenshot shows the UC website page for 'Becas y ayudas al estudio'. The page has a navigation menu and a search bar. The main content area is titled 'Becas y ayudas al estudio' and includes a sub-section 'Acceso en la UC > Becas y ayudas al estudio'. A large red box contains an 'Avance informativo sobre la convocatoria de becas para el próximo curso 2022-23', stating that the Ministry of Education will publish the call for applications in March and the application period will be in April and May 2022. The page also features a sidebar with links to 'Acceso a estudios de Grado', 'Procedimiento de ingreso en estudios de Grado', 'Acceso a estudios de Máster Oficial', 'Acceso a estudios de Doctorado', 'Acceso a Títulos Propios', 'Precios por servicios académicos', 'Becas y ayudas al estudio', and 'Más información'. A blue button at the bottom says 'Estudios de Grado'.



## IDEA CLAVE nº 2



**¡Atención! Has sido seleccionado/a como estudiante de intercambio por la UC, pero **AÚN NO ERES ESTUDIANTE ERASMUS** en tu universidad de destino.**



## IDEA CLAVE nº 3



**TIENES QUE ENVIAR TU SOLICITUD DE INTERCAMBIO A TU U. DE DESTINO.**

**UNO DE LOS DOCUMENTOS QUE FORMA PARTE DE TU SOLICITUD ES EL LEARNING AGREEMENT (ASIGNATURAS)**


**SIGUE SIEMPRE LAS INSTRUCCIONES Y PLAZOS DE TU UNIVERSIDAD DE DESTINO**



## 2- MI UNIVERSIDAD DE DESTINO



Erasmus+




# NOMINACIÓN



- La nominación es la comunicación que la ORI hace a partir de **MARZO-ABRIL** a cada universidad de destino, facilitándole datos básicos de los estudiantes UC seleccionados (nombre, área de estudios, duración del intercambio y email Unican).
- Después de la nominación, es posible que la universidad de destino contacte con los estudiantes nominados para enviarles instrucciones, pero no siempre lo hace.

# INFÓRMATE



- Consulta la página web de la universidad de destino (**apartados incoming Erasmus/ incoming exchange students**). ~~No eres “International student”~~.
- Asegúrate de consultar la web de tu universidad: puede haber diferentes universidades en la misma ciudad.
- Es posible que la info del curso 23/24 aún no esté actualizada. Usa la que encuentres como guía y revisa su web cada poco tiempo.
- Averigua qué documentos debes enviar, cómo tienes que hacerlo y el plazo límite.







# REINO UNIDO

## ESTUDIANTES DE CUATRIMESTRE REINO UNIDO

- ✗ No necesitan visado
- ✗ Certificados de inglés más flexibles
- ✗ No pueden solicitar ampliación de estancia

## ESTUDIANTES DE CURSO COMPLETO REINO UNIDO

- ✓ Sí necesitan visado
- ✓ Requisitos lingüísticos superiores y rígidos por exigencias ligadas al visado


Una vez admitida la solicitud de intercambio, la universidad de destino emitirá el CAS (Confirmation of Acceptance for Studies), necesario para poder solicitar el visado.

*Tasas aproximadas £348 + £470 (health surcharge)*

### 3- MI SOLICITUD DE INTERCAMBIO



Erasmus+



# DURACIÓN DEL INTERCAMBIO AL ENVIAR LA SOLICITUD A LA UNIVERSIDAD DE DESTINO




**Si tu intercambio es de un cuatrimestre**, aunque vayas a solicitar ampliación de estancia más adelante, ahora debes hacer ahora todos los documentos con duración de un cuatrimestre.

- La ampliación de estancia no se puede pedir ahora. Se solicita en septiembre/octubre, una vez has llegado a la universidad de destino. Las dos universidades deben estar de acuerdo.
  - Comprueba si el calendario académico de la UC y el de tu universidad de destino son compatibles.
  - Contacta con tu coordinador/a UC para la elección del cuatrimestre más adecuado y revisa que ofertan las asignaturas necesarias en el cuatrimestre seleccionado.
- **Si tu intercambio es de curso completo y ya sabes 100% seguro que solo quieres irte un cuatrimestre**, díselo a tu coordinador UC y avisa a la ORI cuanto antes de tu reducción.

# SOLICITUD DE INTERCAMBIO



Cada universidad de destino pide documentos diferentes y tiene plazos de solicitud diferentes



## *EJEMPLO DE DOCUMENTOS MÁS HABITUALES QUE SUELEN EXIGIR LAS UNIVERSIDADES DE DESTINO*

- Solicitud online o impreso de datos personales.
- **LEARNING AGREEMENT** (asignaturas)
- **Transcript of Records ToR** ( certificado de notas en inglés que puedes pedir a la ORI UC por email)
- DNI, pasaporte.
- Tarjeta Sanitaria Europea
- Certificado de idioma
- Reserva de alojamiento
- Otros

# CURSO 60 HORAS ITALIANO Y PORTUGUÉS

- 2.6.10. Los estudiantes que no hayan acreditado el nivel lingüístico requerido en el caso de los idiomas italiano y portugués podrán acceder a las plazas de intercambio que queden vacantes- excepcionalmente según lo establezca el Vicerrectorado de Internacionalización y Compromiso Global y salvo que la universidad de destino exija un requisito de nivel superior o la realización de un curso específico en destino- si realizan antes de iniciar su estancia un curso de un mínimo de 60 horas de instrucción de dicho idioma, preferentemente en el Centro de Idiomas de la Universidad de Cantabria. En caso de cursos no impartidos por el CIUC, su validez para cumplir este requisito será evaluada por la Comisión Técnica de Capacitación Lingüística.
- Correo Centro de Idiomas CIUC: [ciuc@unican.es](mailto:ciuc@unican.es)
- También es posible obtener directamente un certificado de A2 de italiano o portugués tras superar las Pruebas de Certificación de Nivel Básico 2023 organizadas por la Escuela Oficial de Idiomas. <https://www.eoisantander.org/info-sobre-evaluacion/>

[italiano.eoisantander@educantabria.es](mailto:italiano.eoisantander@educantabria.es)

[portugues.eoisantander@educantabria.es](mailto:portugues.eoisantander@educantabria.es)



# ALOJAMIENTO



**Especialmente desde el curso pasado, algunos estudiantes han tenido problemas para encontrar alojamiento.**

- Es responsabilidad de la universidad de destino ayudar en la búsqueda de alojamiento. Cuidado con ofertas fraudulentas.
- Algunas universidades tienen un impreso/apartado que el estudiante debe rellenar si quiere ayuda en la gestión de su alojamiento.
- Cuidado con los plazos: muchas residencias se llenan por orden de solicitud.
- Se recomienda buscar opciones con antelación.
- Es posible que el intercambio finalmente no sea posible: falta de asignaturas, denegación de la solicitud por la u. destino, incertidumbre global.



# CONSEJOS ÚTILES


- Si contactas con tu universidad de destino, identifícate siempre como estudiante Erasmus nominado por la Universidad de Cantabria y cuida la redacción de tu email.
- Cuidado con la información de los foros. Busca fuentes más fiables en la web de tu u. de destino o pregúntales si tienes dudas.
- Asegúrate de que tu solicitud esté completa: no envíes más documentos de los necesarios ni tampoco la solicitud por partes.
- Guarda en una carpeta todos los correos Erasmus que vayas recibiendo, tanto de la UC como de tu universidad de destino.
- No esperes al último minuto.



# EL LEARNING AGREEMENT



Erasmus+





# ¿QUÉ ES EL LEARNING AGREEMENT?



Siempre forma parte de los documentos de solicitud Erasmus que debes enviar a tu universidad de destino. Es decir, hasta que no hagas el learning, no puedes enviar tu solicitud completa de intercambio a tu universidad de destino.

- **EL LEARNING AGREEMENT DEBE HACERSE EN EL CAMPUS VIRTUAL UC.**

- El LEARNING AGREEMENT es el documento que recoge las asignaturas del intercambio Erasmus. En la tabla A aparecen las asignaturas que harás en destino. En la tabla B las asignaturas a convalidar en la UC.
- No puedes hacerlo por tu cuenta. Debes reunirte con tu coordinador/a UC:  
[https://web.unican.es/unidades/oficina-relaciones-internacionales/Documents/coordinators\\_list.pdf](https://web.unican.es/unidades/oficina-relaciones-internacionales/Documents/coordinators_list.pdf)
- Encuentra la oferta académica de tu uni de destino en su web. Es posible que a día de hoy solo aparezca información del curso 22/23.

Necesitarás cierto tiempo para poder completarlo.

# CREACIÓN DEL LEARNING AGREEMENT

## CAMPUS VIRTUAL UC



Primero debes contactar con tu coordinador/a UC y hacer un “borrador”. Cuando te dé el visto bueno, después podrás entrar en el campus virtual UC.

**CREA** el contrato a través del Campus Virtual (menú izda. “ORI”)

- **Paso 1: Indica periodo de estancia**
- **Paso 2: Asignaturas UC**
- **Paso 3: Asignaturas de la universidad de destino**
- **Paso 4: Selección de equivalencias**

**ACEPTA** tu contrato y espera que tu coordinador UC lo **VALIDE**.

**DESCARGA/IMPRIME** el L.A, fírmalo y consigue FIRMA de tu coordinador UC.

# QUÉ DEBO DESCARGAR Y FIRMAR

Para ti: **CONTRATO UC** (botón inferior izquierda)

- **GUARDA** una copia del contrato UC (doc de 1 página con las convalidaciones).
- Es un documento para el estudiante NO se envía a la u. de destino.

Para incluir en tu solicitud Erasmus : **LEARNING AGREEMENT** (botón inferior derecha)

- **IMPRIME/DESCARGA**
- **FIRMA como estudiante** y consigue la **FIRMA** de tu **coordinador/a UC**



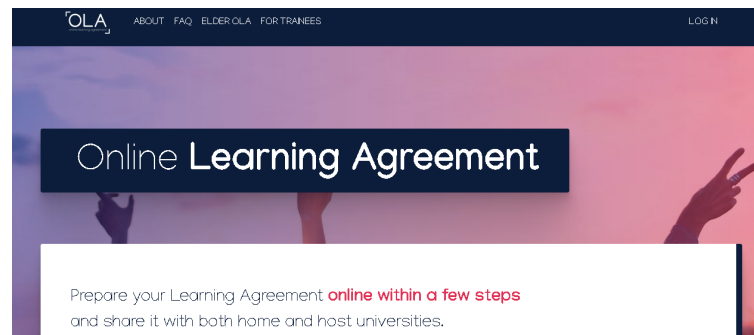
**FIN PLAZO UC : 28 de abril** 

**CUIDADO: EL PLAZO DE LA UNIV. DESTINO  
PUEDE SER MÁS BREVE**





# OTRAS PLATAFORMAS



- Es posible que tengas que volver a rellenar la información sobre tus asignaturas en otras plataformas digitales o a través del sistema de tu universidad de destino.

# ¿QUÉ HAGO CON EL LEARNING?



- Envía una copia a la ORI UC firmada por ti y por tu coordinador/a UC (Learning con 2 firmas)
- El learning es uno de los documentos (además de otros) que debes incluir dentro de tu solicitud a enviar a tu universidad de destino. **No lo mandes suelto.**
- Cuando la universidad de destino reciba tu solicitud, revisará todos los documentos y también el learning agreement.
- Si eres aceptado/a, tu u. destino te devolverá el learning firmado (Learning con 3 firmas).

Es posible que la universidad de destino te indique que debes cambiar alguna asignatura antes de firmarlo. Si es así, deberás rehacerlo.

# Pantallazos Learning agreement (1)

The screenshot shows the 'Oficina de Relaciones Internacionales' interface. At the top, there is a navigation bar with the UC logo and 'Campus Virtual' text. Below this is a sidebar menu with various options like 'MENÚ GENERAL', 'PREINSCRIPCIÓN', 'INFORMACIÓN EXPEDIENTE', etc. The main content area is titled 'Oficina de Relaciones Internacionales' and displays a 'Solicitud de movilidad 20 / 20' form. The form includes several sections: 'Programa' (ERASMUS / BILATERAL) and 'Curso Académico' (- FASE INICIAL); 'DATOS ACADÉMICOS' with fields for 'Centro', 'Curso', and 'Titulación'; 'DATOS DE MOVILIDAD' with fields for 'Programa' (PROGRAMA), 'Meses de Estancia' (9,00), 'Universidad de Acogida', and 'Periodo' (Anual); 'DATOS DEL COORDINADOR DEPARTAMENTAL' with fields for 'Apellidos y Nombre' and 'Email'; and a 'SIN CONTRATO' section with buttons for 'Ver Contrato', 'Crear Contrato', 'Modificar Contrato', and 'Aceptar Contrato'. At the bottom of the form, there are two buttons: 'Imprimir Contrato UC' and 'Imprimir Learning Agreement'.

Enlace para entrar en el menú de la izda ORI – contrato de movilidad.

Solicitud de movilidad. Se ofrecen activos solo los enlaces permitidos en cada momento.

Pulsa en el enlace “Crear Contrato” y aparecerá la siguiente pantalla

# Pantallazos Learning agreement (2)

- PASO 1: Fechas intercambio

Oficina de Relaciones Internacionales 

PASO 1 DE 4 – FECHAS ESTIMADAS PARA LA MOVILIDAD

Indique el periodo planeado para su movilidad.

Desde: Enero ▼ 2017 ▼ Hasta: Enero ▼ 2017 ▼

[Volver](#) [Continuar](#)

# Pantallazos Learning agreement (3)

## ■ PASO 2: Asignaturas UC

Oficina de Relaciones Internacionales

PASO 2 DE 4 - ASIGNATURAS A MATRICULAR EN LA UC

Código	Denominación	Tipología	Curso	Créditos	Créditos ECTS
					Añadir asignaturas UC
					Añadir Créditos Libre Elección

Volver

Oficina de Relaciones Internacionales

PASO 2 DE 4 - SELECCIÓN DE ASIGNATURAS DE LA UNIVERSIDAD DE CANTABRIA

Añada o elimine asignaturas arrastrándolas del bloque de asignaturas izquierdo al derecho y viceversa.

Asignaturas a matricular

Arrastra las asignaturas que deseas matricular.

SEGUNDO

TERCERO

- Computación aplicada a la Ingeniería
- Mecánica de Fluidos
- Producción y Organización Industrial
- Elasticidad y Resistencia de Materiales
- Cinemática de Máquinas y Mecanismos
- Ampliación de Electrónica
- Ampliación de Automática
- Ingeniería Térmica
- Dinámica de Máquinas y Vibraciones
- Sistemas de Potencia

CUARTO

Aceptar

En esta pantalla para seleccionar asignaturas tan solo es necesario pinchar sobre la asignaturas de la parte izquierda y arrastrar sobre “Asignaturas a matricular”. Es posible eliminar de “Asignaturas a matricular” realizando la misma operación arrastrar y soltar en sentido inverso.

# Pantallazos Learning agreement (4)

Oficina de Relaciones Internacionales

PASO 2 DE 4 – ASIGNATURAS A MATRICULAR EN LA UC

Código	Denominación	Tipología	Curso	Créditos	Créditos ECTS	
G696	Computación aplicada a la Ingeniería	OBLIGATORIA	3	6,00	6,00	<a href="#">Borrar</a>
G702	Mecánica de Fluidos	OBLIGATORIA	3	6,00	6,00	<a href="#">Borrar</a>
G706	Elasticidad y Resistencia de Materiales	OBLIGATORIA	3	6,00	6,00	<a href="#">Borrar</a>
G712	Ingeniería Térmica	OBLIGATORIA	3	6,00	6,00	<a href="#">Borrar</a>
G714	Sistemas de Potencia	OBLIGATORIA	3	6,00	6,00	<a href="#">Borrar</a>
G718	Gestión y Ecología Industrial	OPTATIVA	4	6,00	6,00	<a href="#">Borrar</a>
G720	Derecho y Legislación en la Empresa	OPTATIVA	4	6,00	6,00	<a href="#">Borrar</a>
G724	Ingeniería asistida por Ordenador en Diseño de Máquinas	OPTATIVA	4	6,00	6,00	<a href="#">Borrar</a>

[Añadir asignaturas UC](#)

[Añadir Créditos Libre Elección](#)

[Volver](#) [Continuar](#)

Lista de asignaturas UC que se seleccionaron en la pantalla anterior.

Desde aquí también se pueden borrar asignaturas seleccionadas o añadir nuevas.


Dando a “Continuar” aparecerá la pantalla para incluir asignaturas de la universidad extranjera.

Pulsando el enlace “Añadir” aparecerá la siguiente pantalla:



# Pantallazos Learning agreement (5)

- PASO 3: Asignaturas universidad de destino

Oficina de Relaciones Internacionales 

PASO 3 DE 4 – ASIGNATURAS A MATRICULAR EN LA UNIVERSIDAD DE ACOGIDA

Deberá incluir un número de créditos mínimo para que su contrato sea aceptado (45 créditos ECTS para periodo de movilidad Anual, 24 para periodo cuatrimestral)

Código	Nombre	Curso	Créditos	Créditos ECTS	Opciones
					<a href="#">Añadir</a>

[Volver](#) [Continuar](#)

# Learning agreement (6)

Deberá incluir un número de créditos mínimo para que su contrato sea aceptado (45 cr para periodo cuatrimestral)

**Asignatura Universidad de Destino** ✕

Código  
(Si no conoce el código de la asignatura introduzca cualquier caracter.)

Nombre

Curso

Créditos

Créditos ECTS

Oficina de Relaciones Internacionales ↗

PASO 3 DE 4 – ASIGNATURAS A MATRICULAR EN LA UNIVERSIDAD DE ACOGIDA

Deberá incluir un número de créditos mínimo para que su contrato sea aceptado (45 créditos ECTS para periodo de movilidad Anual, 24 para periodo cuatrimestral)

Código	Nombre	Curso	Créditos	Créditos ECTS	Opciones
A1	Asignatura ext 1	3	6,00	6,00	<a href="#">Editar</a> <a href="#">Borrar</a>
A2	Asignatura ext2	3	6,00	6,00	<a href="#">Editar</a> <a href="#">Borrar</a>

[Añadir](#)

Desde aquí se podrán modificar desde el enlace “Editar”, “Borrar” e incluir nuevas asignaturas. El siguiente paso es asignar equivalencias.

# Pantallazos Learning agreement (7)

## ■ PASO 4: Equivalencias



Oficina de Relaciones Internacionales

PASO 4 DE 4 - SELECCIÓN DE EQUIVALENCIAS

Para establecer la equivalencia, arrastre asignaturas de la UC sobre las de la universidad de acogida.

**Asignaturas de origen**

- Computación aplicada a la Ingeniería
- Mecánica de Fluidos
- Elasticidad y Resistencia de Materiales
- Ingeniería Térmica
- Sistemas de Potencia
- Gestión y Ecología Industrial
- Derecho y Legislación en la Empresa
- Ingeniería asistida por Ordenador en Diseño de Máquinas
- Automática
- Termodinámica y Termotecnia

**Asignaturas de destino**

- Asignatura ext 1
- Computación aplicada a la Ingeniería
- Asignatura ext2
- Mecánica de Fluidos
- Elasticidad y Resistencia de Materiales
- Sistemas de Potencia

Volver Borrar Equivalencias Finalizar

Con el mismo sistema que para asignaturas UC. Se establecen equivalencias Arrastrando y Soltando. Es posible borrar las equivalencias y volver a empezar. Al pulsar “Finalizar” aparecerá la siguiente pantalla:

# Pantallazos Learning agreement (8)

UC **Campus Virtual**

Inicio

Oficina de Relaciones Internacionales

### Solicitud de movilidad 20 / 20

Programa: ERASMUS / BILATERAL Curso Académico: - FASE INICIAL

**DATOS ACADÉMICOS**

Centro: [redacted] Curso: [redacted]  
Titulación: [redacted]

**DATOS DE MOVILIDAD**

Programa: PROGRAMA Meses de Estancia: 9,00  
Universidad de Acogida: [redacted] Periodo: Anual

Pendiente de incorporación a la Universidad de Destino.

**DATOS DEL COORDINADOR DEPARTAMENTAL**

Apellidos y Nombre: [redacted] Email: [redacted]  
Departamento: [redacted]


**SIN CONTRATO**

Ver Contrato **Crear Contrato** Modificar Contrato **Aceptar Contrato**

Imprimir Contrato UC Imprimir Learning Agreement

En este momento ya puedes aceptar tu contrato. Tu coordinador UC lo revisará y lo validará o denegará. Espera hasta que lo valide para descargarlo.

# ENVÍA TU SOLICITUD A LA UNIVERSIDAD DE DESTINO



**Envía tu solicitud** con todos los documentos (incluido el Learning) a la universidad de destino dentro de su plazo (deadline)



**Espera** la respuesta de tu universidad de destino




Si eres admitido/a, la universidad de destino debe devolverte el **Learning Agreement**  firmado por ellos.



## 4- BECAS



Erasmus+





# BECAS

## Información más precisa en junio 2023 (2ª reunión informativa)

- **Beca Programa ERASMUS a través del SEPIE:** el estudiante no necesita solicitarla, ya que las gestiona la ORI.
- **Beca de Excelencia del Gobierno de Cantabria :** el estudiante no necesita solicitarla, ya que las gestiona la ORI. Número limitado.
- **27 Becas Santander Erasmus Banco Santander:** el estudiante **SÍ debe inscribirse** en la web del Santander antes del 14 de marzo 2023.
- **Bolsa de Viaje UC- Banco Santander:** el estudiante **SÍ debe inscribirse** en la web del Santander. Convocatoria pendiente de publicación.
- Financiación adicional para universidades de la Alianza **Cunice**

# PROGRAMA ERASMUS+

PROVISIONAL

## Grupo 1: 310€/mes.

- Dinamarca, Finlandia, Irlanda, Islandia, Liechtenstein, Luxemburgo, Noruega, Reino Unido y Suecia.

## Grupo 2: 260€/mes.

- Alemania, Austria, Bélgica, Chipre, Francia, Grecia, Italia, Malta, Países Bajos y Portugal.

## Grupo 3: 210€/mes.

- Bulgaria, Croacia, Eslovaquia, Eslovenia, Estonia, Hungría, Letonia, Lituania, Macedonia del Norte, Polonia, República Checa, Rumanía, Serbia y Turquía.

## Becarios MEC 2022-2023: 250€ al mes adicionales.

- **Financiación específica adicional:** estudiantes con **discapacidad** o necesidades especiales.

- Número de meses a financiar como máximo: **PENDIENTE DE CONFIRMAR**

PROVISIONAL

PROVISIONAL



# 27 BECAS SANTANDER ERASMUS – BANCO SANTANDER

The screenshot shows the Santander website interface for the Erasmus 2023/2024 application. At the top, there is a navigation bar with the Santander logo, a search bar, and links for 'Buscar Becas', 'Learning Room', 'Blog', 'Ayuda', 'Inicia sesión', and 'Regístrate'. Below the navigation bar, a banner for 'Becas Santander Estudios | para Erasmus 2023/2024' is displayed, featuring a red 'Inscribirme' button and an image of a student with luggage. A sidebar on the left offers filters for 'Estudios', 'Presencial', and 'Movilidad'. The main content area is titled 'Qué debes saber' and includes two cards: 'PARA TI SI ERES Estudiantes' and 'SI VIVES EN España'. To the right, a timeline of the application process is shown, with a red arrow pointing to the 'Inscribirme' button. The timeline includes: 'Inscripciones abiertas de 02/11/22 al 14/03/23 23:00 (GMT+01:00)', 'Evaluación de solicitudes hasta 15/06/23', 'Selección de candidatos el 15/06/23', and 'Proceso Finalizado'.

- Disponibilidad de **27 becas** para alumnos de la UC: 2 becas de 1000€ / 25 becas de 500€
- Inscríbete: <https://app.becas-santander.com/es/program/becas-santander-estudios-para-erasmus-2023-2024>

# BOLSA DE VIAJE UC– BANCO SANTANDER


Convocatoria 23-24 pendiente de publicación.  
Inscripción en marzo



# RESUMEN





Erasmus+



# RECUERDA

Vas a ser estudiante a la vez de dos universidades y debes hacer trámites en las dos:

-  Como estudiante UC : haz learning agreement en el campus virtual UC, fírmalo, consigue la firma de tu coordinador/a UC y envíalo a [alumnos.intercambio@unican.es](mailto:alumnos.intercambio@unican.es) antes del 28 de abril.
-  Erasmus+ Como estudiante Erasmus: envía tu solicitud de intercambio (incluido el learning) a tu universidad de destino, siguiendo siempre sus instrucciones y dentro de su plazo.



# RESUMEN FINAL 1ª REUNIÓN



**INFÓRMATE** sobre tu universidad destino:

- Apartado específico dedicado a estudiantes Erasmus incoming
- Averigua qué les tendrás que enviar, cómo quieren que se lo envíes y cuál es su fecha límite.



Contacta con tu coordinador/a UC para poder **HACER EL LEARNING AGREEMENT A TRAVÉS DEL CAMPUS VIRTUAL UC.**



**ENVÍA TU SOLICITUD ERASMUS A TU UNIVERSIDAD DE DESTINO** antes de que termine su plazo. No olvides incluir un ejemplar del learning agreement del campus virtual firmado por tu coordinador y por ti.



**ESPERA LA RESPUESTA DE TU U. DE DESTINO  
LEARNING CON LAS 3 FIRMAS=ACEPTACIÓN**

# CONTACTO ORI

**Oficina de Relaciones Internacionales**

**Facultad de CC. EE. y Empresariales y Derecho 1ª planta**

**Tel.: 942 201018**

**[alumnos.intercambio@unican.es](mailto:alumnos.intercambio@unican.es)**

**Recuerda revisar cada poco tiempo tu cuenta de  
[alumnos.unican.es](http://alumnos.unican.es)**



¡MUCHO ÁNIMO CON TU SOLICITUD ERASMUS!



Universidad de Cantabria

**INTERNACIONAL**