

# STUDENT CARD APPLICATION

## UNIVERSITY OF CANTABRIA

Students are required to apply for the TUI (UC student card),  
**prior to your arrival** at the University of Cantabria.

It is an easy process. You just need to take the following steps:

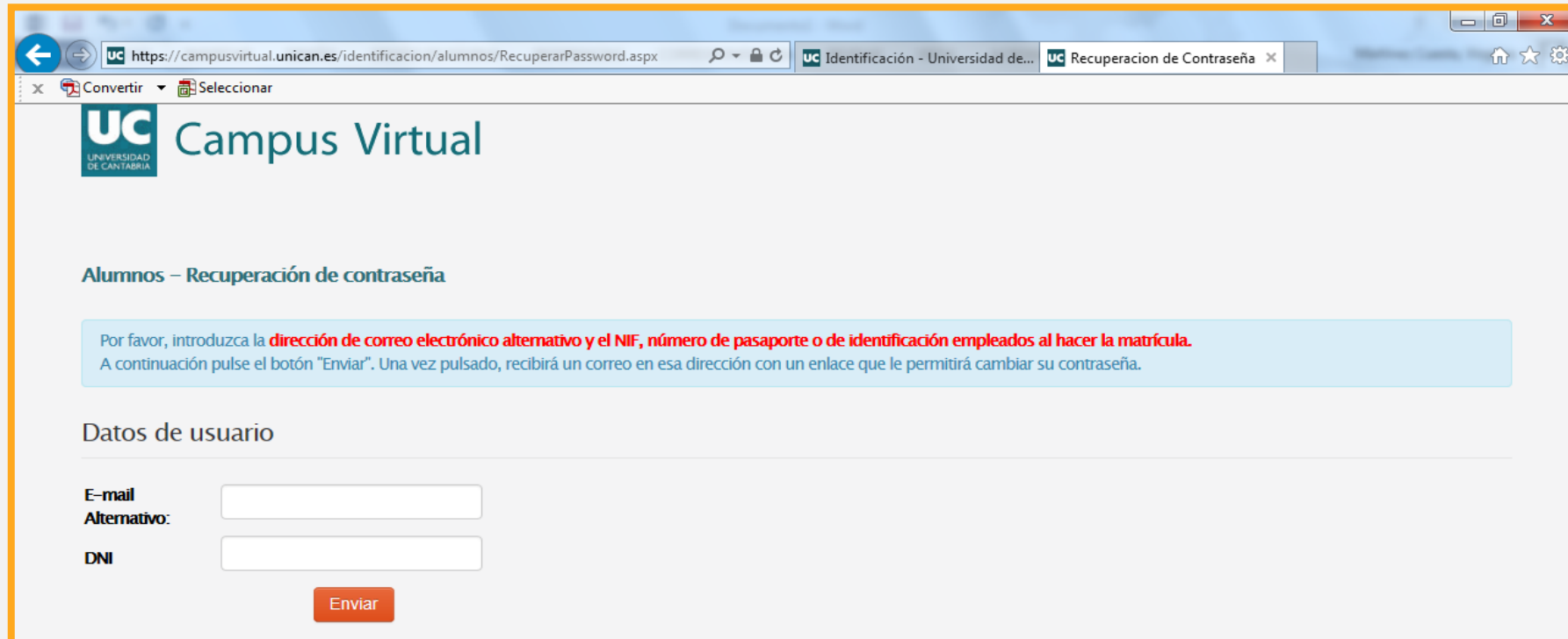
1

Visit:

<https://campusvirtual.unican.es/identificacion/alumnos/RecuperarPassword.aspx>

Enter your email address and ID card number (usually your passport number or equivalent identification number you have provided as ID during the enrollment process).

\*If your identity card/passport is too long, enter the **last** 11 characters.



The screenshot shows a web browser window with the URL <https://campusvirtual.unican.es/identificacion/alumnos/RecuperarPassword.aspx>. The page header includes the UC logo and the text "Campus Virtual". Below the header, the page title is "Alumnos – Recuperación de contraseña". A light blue box contains the following text: "Por favor, introduzca la **dirección de correo electrónico alternativo y el NIF, número de pasaporte o de identificación empleados al hacer la matrícula.** A continuación pulse el botón "Enviar". Una vez pulsado, recibirá un correo en esa dirección con un enlace que le permitirá cambiar su contraseña." Below this, the section "Datos de usuario" contains two input fields: "E-mail Alternativo:" and "DNI". A red "Enviar" button is positioned below the input fields.



For further assistance, contact [exchange.students@unican.es](mailto:exchange.students@unican.es)  
An email with your username and instructions about how to change your password will be sent to your e-mail address.

2

Go to:  
<https://campusvirtual.unican.es/Identificacion/IdentificacionFrw.aspx>

Log in with your *username* and new *password*.

UC Universidad de Cantabria Campus Virtual

Antes de iniciar sesión, verifique que esta página es la de Campus Virtual de la UC y no es una falsificación

### Identificación

Usuario

Contraseña

Alumnos

Permito el uso de las cookies de análisis. Selección el colectivo al que pertenece

Entrar

Este sitio utiliza **cookies** para su funcionamiento: unas necesarias para el funcionamiento técnico del Campus, y otras para hacer análisis, anónimos y estadísticos, de accesos y uso del Campus (realizadas con Google Analytics). Desmarque la casilla *Permito el uso de las cookies de análisis* si no desea que se realice ese análisis estadístico en este acceso al Campus Virtual.

Acceso con certificados (DNle o FNMT) Alumnos: recuperación de contraseña

**AVISO LEGAL** Acceso restringido a las personas autorizadas. Prohibido el uso de cuentas por personas distintas de su titular. Pulsar "Entrar" implica que conoce el compromiso de guardar secreto profesional respecto a los datos personales a los que se puedan tener acceso, así como el resto de las obligaciones de la **normativa interna de la UC** y de la legislación española. Su actividad podrá ser objeto de registro y auditoría para asegurar el cumplimiento de esta normativa.

3

## Choose “Tarjeta TUI”:

Click on “Solicitud” from the left menu.

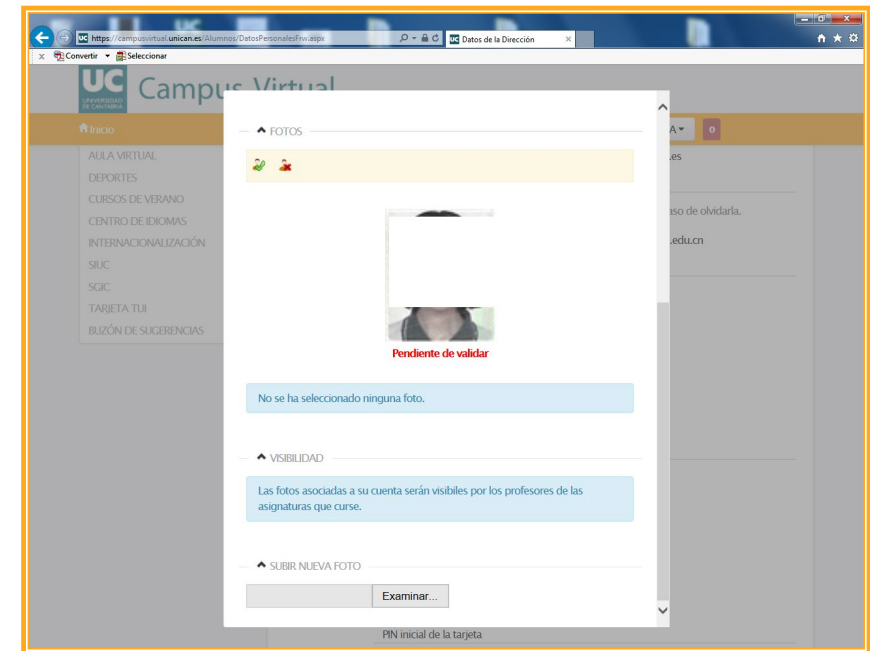
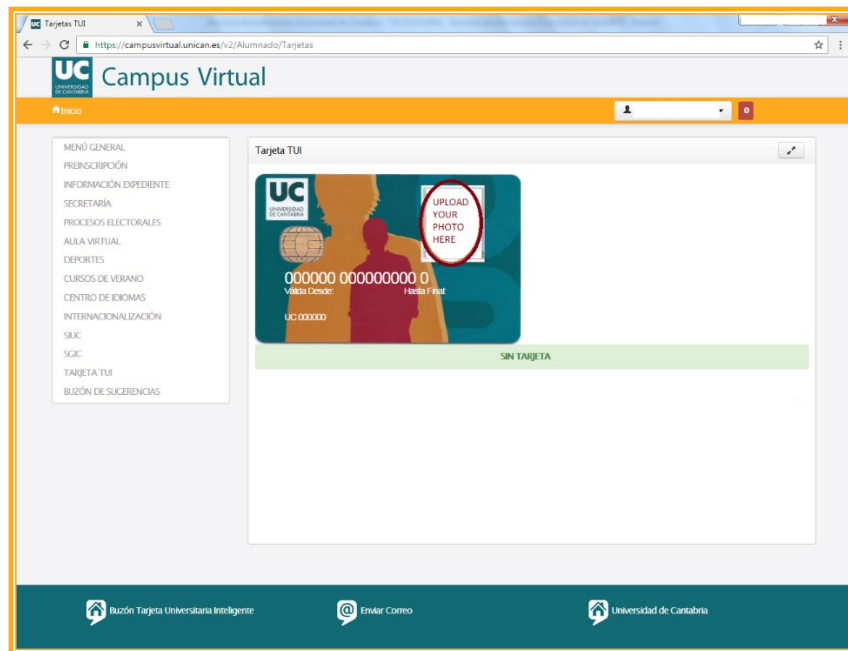


The screenshot shows the UC Campus Virtual website interface. The browser address bar displays <https://campusvirtual.unican.es/BienvenidaFrv.aspx>. The page header includes the UC logo and the text "Campus Virtual". Below the header is a navigation bar with "Inicio" and a user profile dropdown. The main content area features a large UC logo and the text "Bienvenido al CAMPUS VIRTUAL de la UNIVERSIDAD DE CANTABRIA". On the left side, there is a vertical menu with the following items: MENÚ GENERAL, EXPEDIENTE PROFESIONAL, PREINSCRIPCIÓN, FORMACIÓN, PERMISOS Y VACACIONES, RETRIBUCIONES, ACCIÓN SOCIAL, DEPORTES, CURSOS DE VERANO, CENTRO DE IDIOMAS, INTERNACIONALIZACIÓN, SGIC, TARJETA TUI, and BUZÓN DE SUGERENCIAS. The "TARJETA TUI" item is circled in red, and a red arrow points to the "Solicitud" link within its sub-menu.

4

# Click on the missing photo of the student card image and upload your photo:

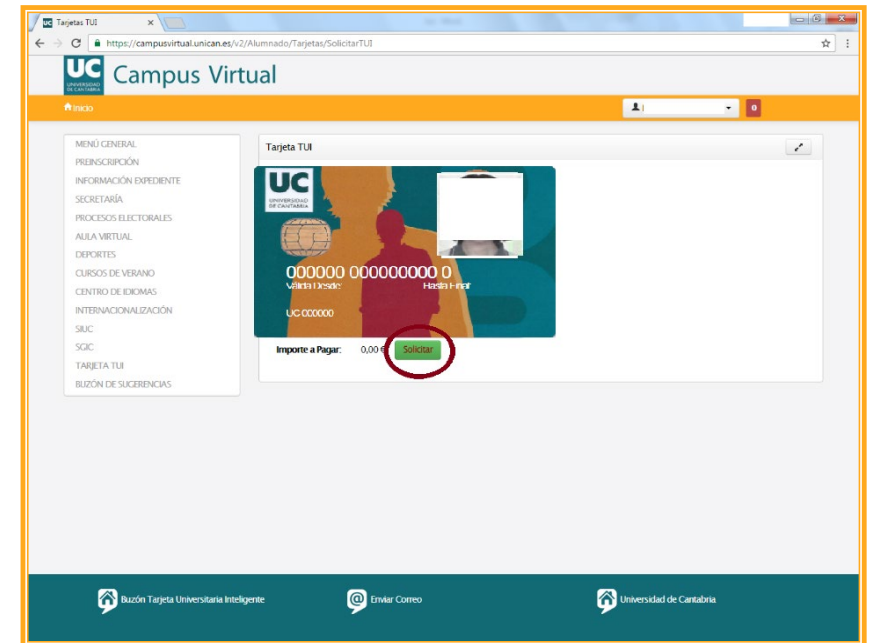
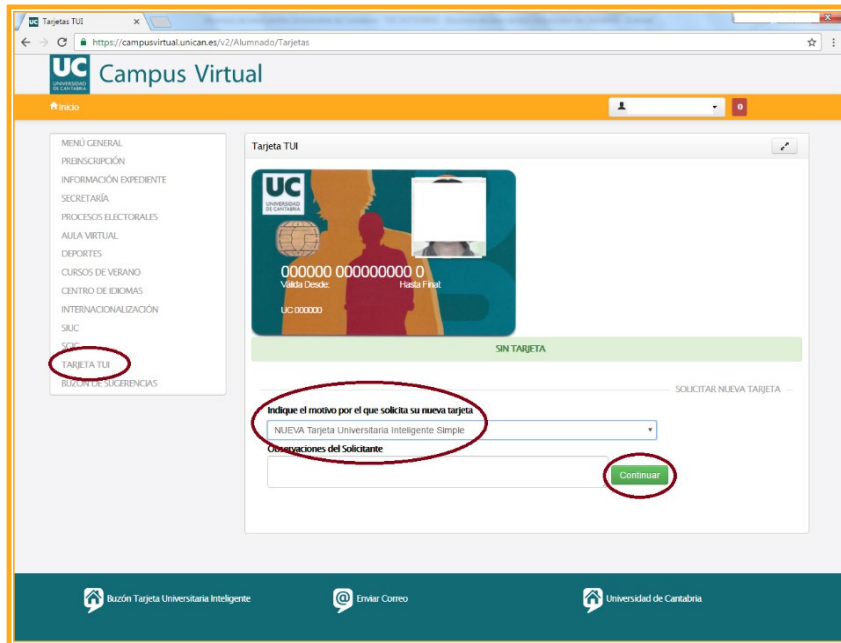
**Requirements:** (1) Sharp and clear, and taken against a plain white or off-white background, (2) Format JPG or PNG y (3) Maximum size 48KB.



By uploading the photo, you declare that the photograph submitted is a true likeness of you and therefore you admit the academic or administrative consequences of fake images.

## 5 Click on “Tarjeta TUI” on the left menu again:

Choose “NUEVA tarjeta universitaria SIMPLE” and then click on “Continuar” and finally on “Solicitar”.



If your photo has been validated, you will now see an image of the card, as it will be printed.

6

After completing the process, the following message will be shown  
“TARJETA ACTUAL ACTIVA”:

Your student card will be issued and ready to be collected at the **Office for International Relations** upon your arrival.

The screenshot shows a web browser window with the URL <https://campusvirtual.unican.es/v2/Alumnado/Tarjetas/Finalizar>. The page header includes the 'UC Universidad de Cantabria' logo and 'Campus Virtual' text. A navigation menu on the left lists various services. The main content area displays a 'Tarjeta TUI' card with a green background and the text 'TARJETA ACTUAL ACTIVA' circled in red. Below the card, a message states: 'Tu TUI ha sido solicitada y será gestionada por el Servicio de Gestión Académica. En el momento en que procedamos a su tramitación recibirás un correo electrónico con información de los plazos y lugar de recogida de la misma.'

